

Jóvenes en el mercado de trabajo de las Illes Balears

Año 2024

Observatori del Treball de les Illes Balears



soib
formació
i ocupació

Esquema del informe

- Resumen ejecutivo
- Contexto demográfico y social
- La participación de los jóvenes en el mercado de trabajo
- Los jóvenes ocupados
- Los jóvenes en paro
- Condiciones de trabajo
- Conclusiones

Resumen ejecutivo

Jóvenes en el mercado de trabajo de las Illes Balears (I)

- Las personas jóvenes representan el 17,2% de la población. En los últimos años el peso de este colectivo se ha mantenido en 16% y 17%. Desde el 2010, mientras que la población total ha aumentado un +13,7%, la población joven sólo ha aumentado un +2,1%, hecho que pone de manifiesto el progresivo envejecimiento de la población.
- Las Islas Baleares presentan las tasas netas de escolarización a los 16 y 18 años más bajas de todo el Estado (91,7% y 38,8% respectivamente).
- La tasa de abandono escolar prematuro es más alta en las Islas Baleares que en el conjunto de España y respecto del último año ha bajado entre las mujeres hasta el 11,9% y ha aumentado entre los hombres hasta el 27,9%. Ambas tasas superan el objetivo del 9% establecido por la Estrategia Europa 2030.
- El porcentaje de jóvenes de 15 a 29 años que ni estudian ni trabajan baja 1,8 puntos porcentuales respecto del año anterior, hasta el 13,5%, la quinta tasa más alta de España.
- En términos interanuales cae la inactividad masculina un -11,0% y la femenina un -12,4%. La mayor parte de las personas jóvenes inactivas, un 52,8%, tienen entre 16 y 19 años dado que el motivo principal de inactividad son los estudios (83,7%).

Resumen ejecutivo

Jóvenes en el mercado de trabajo de las Illes Balears (II)

- Se constata un progresivo envejecimiento de la población activa. El peso de las personas jóvenes activas ha pasado del 28% en 2005 al 18,1% el 2024. La tasa de actividad de este colectivo (61,9%) supera tanto la media nacional como la media europea en toda la serie analizada (2019-2024).
- Las mujeres, en general, permanecen más tiempo en el sistema educativo y, por eso, logran un nivel escolar superior. Un 42,0% de las mujeres activas jóvenes en las Islas Baleares tiene estudios superiores, mientras que en España la cifra es del 52,0%.
- Según los datos de la TGSS había 96.814 personas jóvenes afiliadas en las Islas Baleares en 2024. De acuerdo con la EPA las personas jóvenes ocupadas eran 99.025, lo cual representa un incremento interanual del +10,7%, superior al crecimiento del conjunto de España (+4,4%) y al de la Unión Europea (+0,6%). Se han logrado récords de afiliación tanto entre la población joven como en el conjunto de la población.
- La afiliación a la TGSS crece más entre las personas jóvenes (+6,3%) que entre la población general (+3,5%). La afiliación masculina supera la femenina en todas las franjas de edad.
- La tasa de ocupación de las personas jóvenes de las Baleares sube más de 4 puntos y llega al 50,5%. Se mantiene como la segunda más alta del Estado y supera también la media europea. En todo España la tasa de ocupación femenina es inferior a la masculina excepto en el País Vasco.

Resumen ejecutivo

Jóvenes en el mercado de trabajo de las Illes Balears (III)

- Las actividades predominantes entre las personas jóvenes afiliadas al régimen general son la hostelería (30,5%) y el comercio (17,5%). Los hombres jóvenes tienen más presencia que las mujeres en la construcción, la agricultura y las actividades industriales. Las mujeres jóvenes son mayoría en las actividades de los hogares, actividades sanitarias y la educación.
- Las personas jóvenes que cotizan en el régimen de autónomos solo representan el 7,0% del total de afiliación joven mientras que en el conjunto de la población, suponen el 17,9%. El 64,5% de los autónomos jóvenes son hombres. Este colectivo se concentra en el sector servicios (78,9%).
- Las personas menores de 30 años firmaron el 40,6% del total de contratos del año 2024, el 68,8% de los cuales son contratos indefinidos. Las ocupaciones que registran más contratos son los camareros (21,1%) y los vendedores de tiendas y almacenes (11,2%).
- La tasa de temporalidad de las personas jóvenes de las Islas Baleares se sitúa en el 24,7% en 2024, más baja que la de España y que la UE, pero todavía lejos de la tasa de temporalidad del conjunto de la población (11,7%). La tasa de parcialidad sube 1,6 puntos porcentuales y llega al 18,1%.

Resumen ejecutivo

Jóvenes en el mercado de trabajo de las Illes Balears (IV)

- En 2024 había inscritas 5.205 personas jóvenes desempleadas en el SOIB, un -2,1% menos que el año anterior. Es la cifra más baja de toda la serie histórica. Según la EPA, en cambio, el número de personas jóvenes desempleadas es de 22.324, un +11,5% más que el 2023. La desocupación joven crece un +,01% en España y un +1,9% en la Unión Europea.
- La tasa de paro joven es del 18,4% en las Baleares, por debajo la española (20,2%) y superior a la europea (11,4%). Las Baleares son la séptima comunidad con la tasa de paro joven más baja.
- A medida que aumenta el nivel de estudios disminuye la tasa de paro. Las personas jóvenes de las Islas Baleares que solo han cursado estudios de educación primaria tienen una tasa de paro del 50,5% en 2024, en cambio, las que tienen educación superior solo del 10,7%.
- Entre las personas jóvenes desempleadas en las Islas Baleares, un 64,3% se concentra en el sector servicios y un 27,2% búsqueda su primera ocupación. Las dos ocupaciones más solicitadas por los jóvenes desocupados son vendedores y camareros. Las diez ocupaciones más solicitadas suponen el 54,7% de las demandas.
- Casi ocho de cada diez menores de 30 años están al paro menos de seis meses y solo un 10,8% son personas desocupadas de larga duración. Este paro de larga duración afecta más a las mujeres (60,2%) y a las personas jóvenes de 25 a 29 años (58,1%).

Resumen ejecutivo

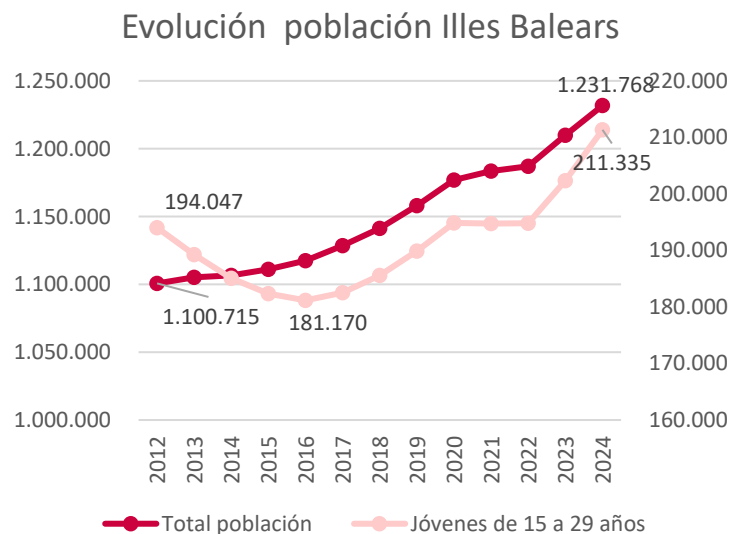
Jóvenes en el mercado de trabajo de las Illes Balears (V)

- El año 2023 el salario medio anual de la población joven menor de 25 años de las Islas Baleares fue de 16.388 €, un 59,5% del salario medio de la población total.
- Las Islas Baleares han pasado de encabezar la tasa de emancipación en España con un 35,6% en 2008, a ser la sexta comunidad en 2024 con un 15,3%, todavía superior a la del conjunto de España (14,8%). Las mujeres jóvenes abandonan el hogar familiar con más facilidad que los hombres (17,4% frente al 13,4%).
- Las personas jóvenes en las Islas Baleares tienen que destinar el 132% de su sueldo medio para comprar una vivienda y un 161% si optan por el alquiler. Las personas jóvenes baleares son las que necesitan más años de salario de todo el Estado para comprar una vivienda (7,9 años).
- Los hombres presentan un índice de siniestralidad laboral superior al de las mujeres. El índice de siniestralidad de los hombres jóvenes es superior al del total de los hombres y también el índice de las mujeres jóvenes es superior al del colectivo femenino en su conjunto.

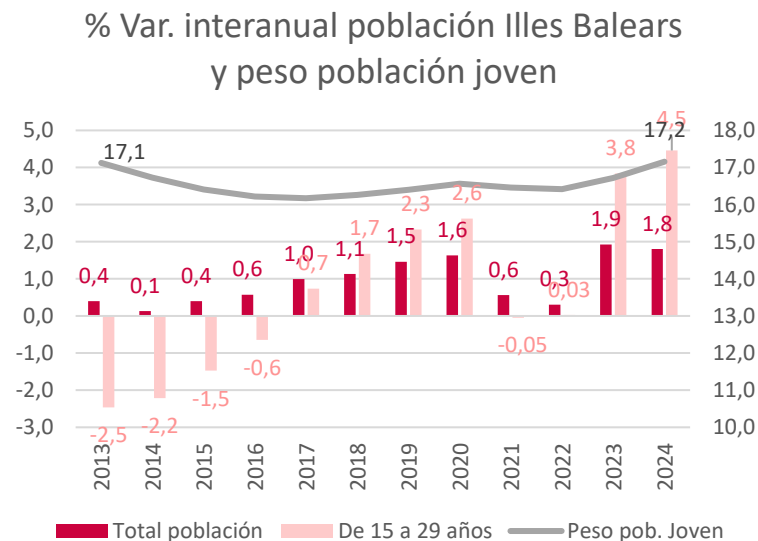
Contexto demográfico y social. Población residente

El total de la población residente en las Islas Baleares en 2024 fue de 1.231.768 personas, de las cuales un 17,2% eran menores de 30 años (211.335 personas). En términos interanuales el total de la población incrementa un 1,8% mientras que la población joven aumenta mucho más, un 4,5%. Si bien en los últimos años el peso de las personas jóvenes sobre el total de la población se mantiene entre el 16% y el 17%, en comparación con el año 2010, la población total ha aumentado un +13,7%, mientras que la población joven sólo ha incrementado un +2,1%, hecho que hace patente el progresivo envejecimiento de la población.

G.1 Evolución de la población total y la población joven en las Illes Balears



G.2 Variación interanual de la población y peso de los jóvenes en las Illes Balears



Contexto demográfico y social. **Escolarización y graduación**

En las Islas Baleares, la tasa neta de escolarización a los 16 años es del 91,7% (3,4 puntos por debajo de la media nacional) y, a los 18 años del 38,8%, 71 puntos menos que la media española el curso 2023-24. A pesar de la mejora de 0,3 puntos respecto del curso anterior, todavía se sitúan entre las tasas más bajas del Estado. Las tasas brutas de graduación del curso 2022-23, son inferiores a las de España. En comparación con el curso 2012-13, la tasa bruta de graduación ha aumentado en todos los niveles educativos tanto en las Islas Baleares como al conjunto de España, excepto en la FP básica.

T.1 Tasa neta de escolarización

	16 años		17 años		18 años	
	2013-14	2023-24	2013-14	2023-24	2013-14	2023-24
España	96,3	95,1	90,1	90,2	49,0	45,9
Andalucía	96,8	96,7	88,5	90,0	47,6	48,1
Aragón	94,6	96,7	89,3	92,8	48,0	46,0
Asturias	98,2	92,6	91,7	92,2	41,8	49,3
Illes Balears	85,5	91,7	79,2	83,5	43,8	38,8
Canarias	94,8	94,0	89,2	88,9	54,7	43,9
Cantabria	95,0	99,2	90,8	95,2	52,5	46,7
Castilla y León	99,9	99,8	95,1	95,1	51,9	44,6
Castilla-La Mancha	96,2	95,2	89,3	89,6	52,5	44,0
Cataluña	95,8	92,6	87,8	87,2	44,7	45,4
Com. Valenciana	96,4	95,5	89,1	89,4	50,1	46,0
Extremadura	97,3	98,0	91,3	92,9	53,5	44,8
Galicia	98,0	96,8	94,1	93,8	52,3	47,3
Madrid	96,6	95,5	92,9	93,0	50,5	47,2
Murcia	94,4	96,9	88,0	90,7	47,7	44,5
Navarra	94,5	96,2	94,3	91,0	47,2	44,1
País Vasco	98,9	88,8	98,2	86,7	48,8	39,8
La Rioja	96,3	96,3	93,3	91,2	53,5	49,7

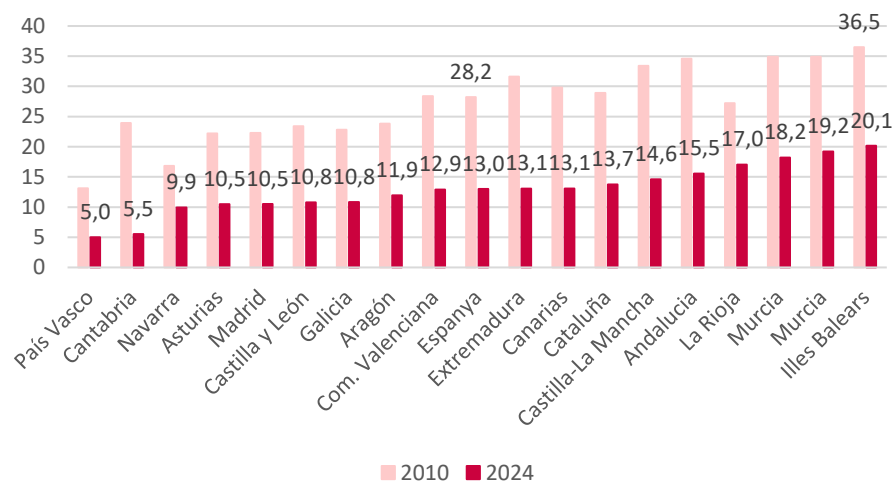
T.2 Tasa bruta de graduación enseñanzas no universitarias

	Ambos sexos		Hombres		Mujeres	
	2012-13	2022-23	2012-13	2022-23	2012-13	2022-23
Illes Balears						
Graduado en ESO	65,5	78,5	59,3	73,6	72,2	83,8
Grad. ESO Adultos	8,2	4,4	8,6	4,2	7,9	4,7
Bachillerato	39,7	43,5	33,2	37,0	46,4	50,7
Profesional Básico	--	4,4	--	6,0	--	2,7
Técnico medio	18,6	26,2	17,8	25,7	19,4	26,7
Técnico Superior	12,3	20,3	11,2	20,2	13,5	20,5
España						
Graduado en ESO	75,4	81,6	70,5	77,9	80,6	85,4
Grad. ESO Adultos	13,2	6,2	14,8	5,5	11,6	7,0
Bachillerato	53,4	55,6	46,9	48,5	60,3	63,2
Profesional Básico	--	4,3	--	5,8	--	2,8
Técnico medio	21,7	27,7	21,2	27,8	22,2	27,7
Técnico Superior	24,0	35,2	21,9	33,4	26,3	37,1

Contexto demográfico y social. **Abandono escolar**

Las personas jóvenes de las Islas Baleares abandonan los estudios antes de que las del conjunto nacional. Así, la tasa de abandono escolar en las Islas Baleares del año 2024 es la más alta del Estado y llega al 20,1%, 2,1 puntos más que el año anterior, muy lejos del País Vasco que se sitúa al frente con el 5,0% y también superior al objetivo del 9% establecido por la Estrategia Europa 2030. En comparación con Europa, las Islas Baleares se sitúan a la cola con la tasa de abandono escolar más alta de todos los países europeos por detrás de Rumanía (16,8%), que cierra la lista encabezada por Croacia (2,0%). Aun así, la mejora en nuestra comunidad ha sido muy notable puesto que la tasa se ha reducido casi en la mitad respecto del 2010 (36,5%).

G.3 Abandono escolar prematuro* de las personas jóvenes de 18 a 24 años (años 2010 y 2024)

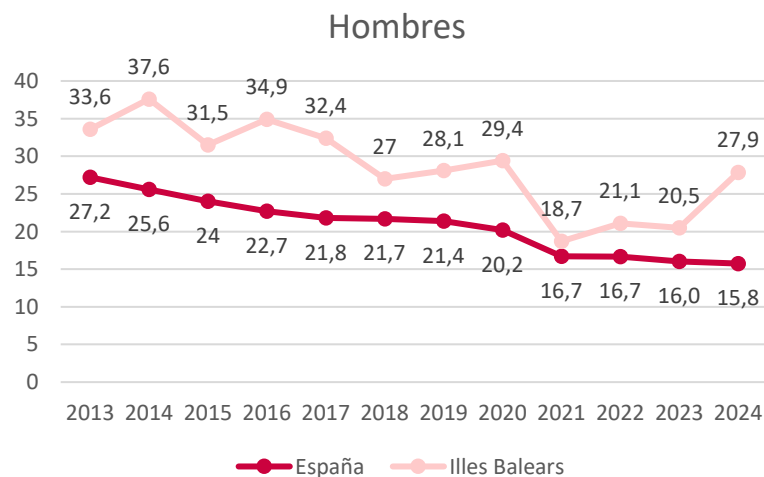


Fuente: OTIB a partir de los datos del Ministerio de Educación y Formación Profesional y del Eurostat
(*) Porcentaje de la población de 18 a 24 años que no ha completado el nivel de 2ª etapa de Educación Secundaria y no sigue ningún tipo de educación o formación

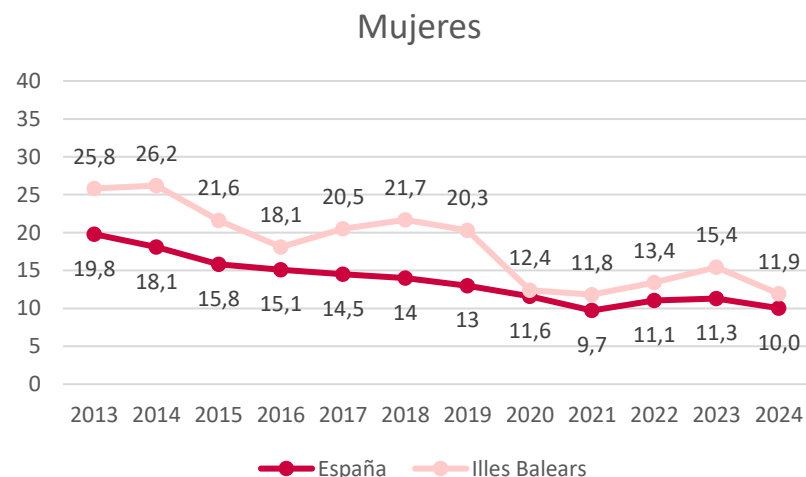
Contexto demográfico y social. **Abandono escolar por sexo**

En términos de evolución del abandono escolar prematuro la caída del abandono escolar femenino no es suficiente para compensar el fuerte aumento del abandono masculino en las Islas Baleares. La tasa balear siempre es más elevada que la española en ambos sexos. Al mismo tiempo, la tasa de abandono masculina es siempre superior a la femenina. El 2024 muestra un aumento de la tasa de abandono masculina de 7,4 puntos porcentuales y se sitúa al 27,9%, 12,1 puntos por sobre la tasa española. En cambio, en las mujeres baja y se sitúa al 11,9%, 3,5 puntos menos que el año anterior y 1,9 puntos superior a la media de España.

G.4 Abandono escolar prematuro masculino en las Illes Balears y España



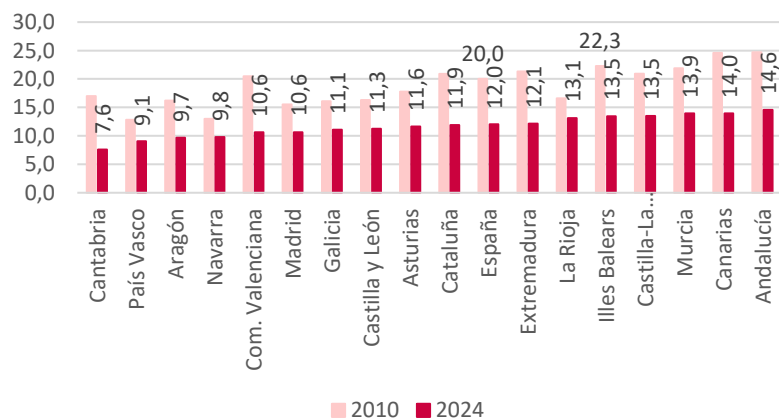
G.5 Abandono escolar prematuro femenino en las Illes Balears y España



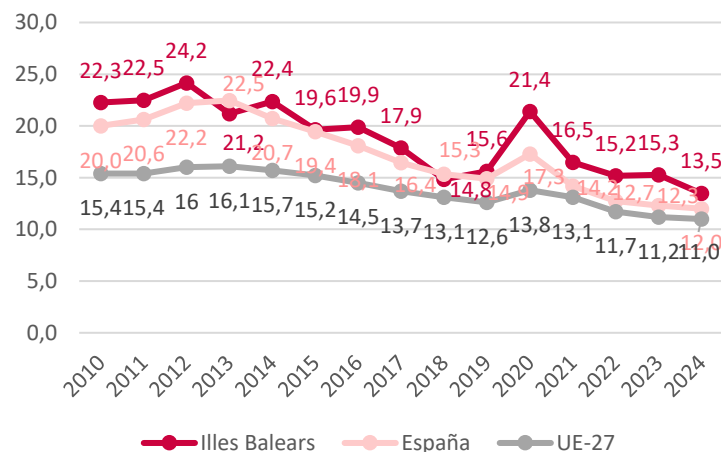
Contexto demográfico y social. Población joven desocupada que no estudia

Otra variable que se tiene que tener en cuenta es el peso del colectivo joven de 15 a 29 años que ni estudia ni trabaja*. Tanto España como las Islas Baleares presentan un valor más alto que la media de la Unión Europea. En las Islas Baleares, en 2024, un 13,5% de las personas jóvenes de 15 a 29 años ni estudian ni trabajan. Ha bajado 9 puntos porcentuales desde 2010 y es la quinta tasa más alta de todas las comunidades autónomas 1,5 más que la media española (12,0%). Respecto de Europa, es más baja que Rumanía, Italia, Lituania y Grecia y se acerca a la media europea (11,0%) que encabezan los Países Bajos (4,9%). Seis comunidades tienen una tasa más baja que la media europea y sobre todo Cantabria (7,6%), mientras que las otras once la superan.

G.6 Porcentaje de población joven de 15 a 29 años que ni estudia ni trabaja (2010 y 2024)



G.7 Evolución de la población de 15 a 29 años que ni estudia ni trabaja



Fuente: OTIB a partir de datos del Ministerio de Educación y Formación Profesional y del Eurostat

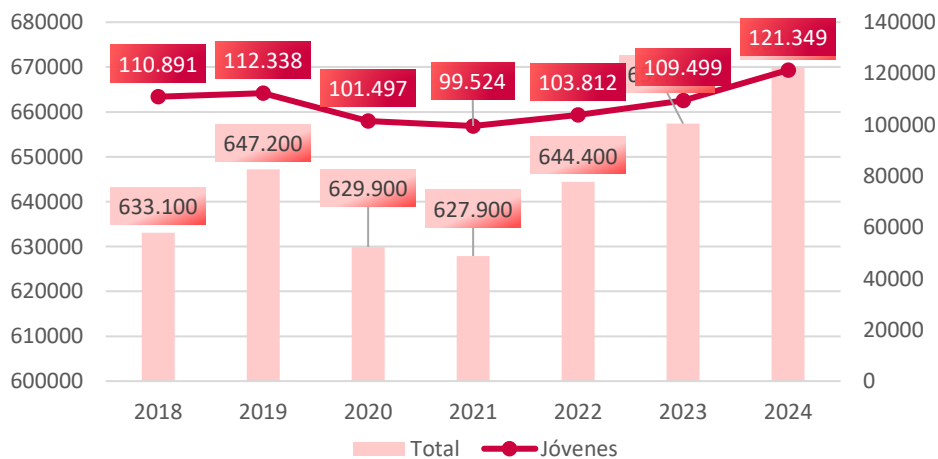
(*) Proporción de jóvenes entre 15 y 29 años que no tienen ocupación ni han realizado estudios o formación (reglada o no reglada) en las últimas 4 semanas respecto al total de jóvenes entre 15 y 29 años.

Participación jóvenes en el mercado de trabajo. Población activa

En 2024, un 50,5% de las 196.150 personas jóvenes tiene trabajo, el 11,4% está en paro y el 38,1% restante se declara inactivo. En términos interanuales la población joven ocupada ha aumentado un 10,8% mientras que la inactiva baja un -11,7% y la parada aumenta un 11,5%. La inactividad de las personas jóvenes es superior a la de la población total.

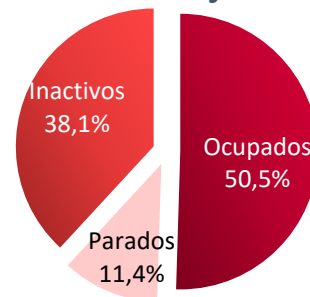
En 2024 formaban parte del mercado de trabajo de las Islas Baleares un total de 121.349 jóvenes. Desde 2018 la población activa total se ha incrementado un 5,8% mientras que la población activa joven menor de 30 años sube un 9,4%. Esto hace incrementar el peso de la población activa joven sobre la población activa total hasta el 18,1% y encadena tres años consecutivos de aumento sin llegar todavía al 28% del año 2005.

G.10 Evolución de la población activa en las Illes Balears (2018-2024)

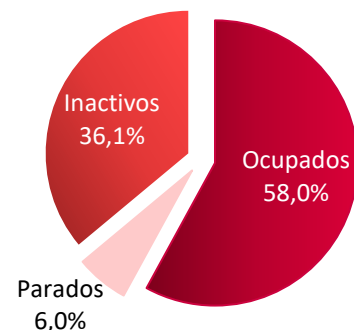


G.8-G.9 Distribución población joven y total (2024)

Población joven



Población total

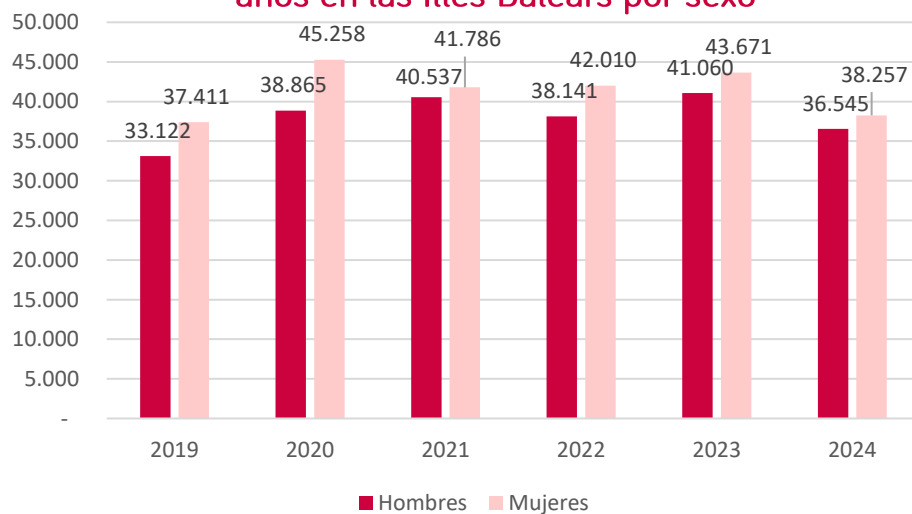


Fuente: OTIB a partir de los datos del INE (EPA)

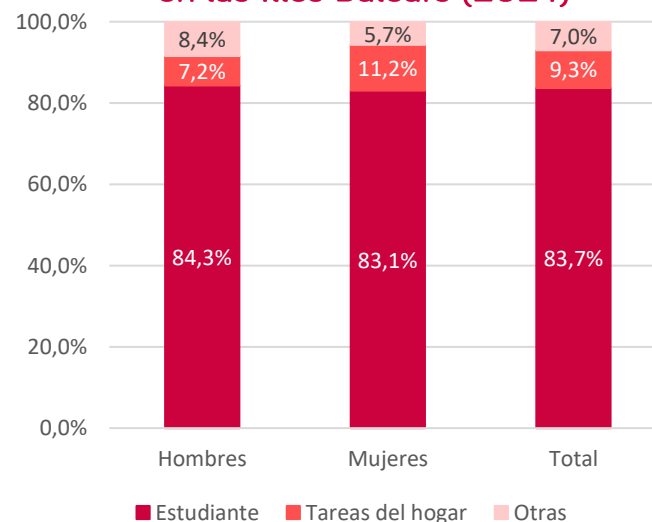
Participación jóvenes en el mercado de trabajo. **Inactivos**

El número de personas jóvenes inactivas suma 74.802 en 2024 en las Islas Baleares, un -11,7% menos que el año anterior y un 7,3% más respecto del 2017. De estas, un 51,1% son mujeres y el 48,9% hombres. En términos interanuales, la inactividad masculina cae un -11,0% y la femenina un -12,4%. De la mayor parte de las personas jóvenes inactivas, un 52,8%, se encuentra en la franja de edad de 16 a 19 años, un 30,4% tiene entre 20 y 24 años y solo un 16,9% tiene entre 25 y 29 años. Esta inactividad se va reduciendo con la edad a consecuencia de su incorporación al mercado laboral dado que el motivo principal por el cual las personas jóvenes permanecen inactivas son los estudios (83,7%).

G.11 Jóvenes inactivos menores de 30 años en las Illes Balears por sexo



G.12 Causas de inactividad de los jóvenes en las Illes Balears (2024)



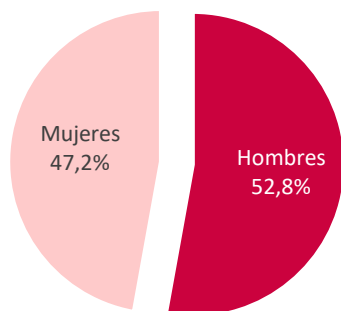
Fuente: OTIB a partir de los datos del INE (EPA)

Participación jóvenes en el mercado de trabajo. Perfil activos

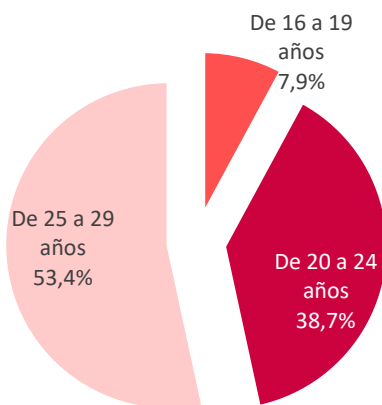
La población activa joven de las Islas Baleares es de 121.349 personas en 2024 y representan el 18,1% de la población activa. Por sexo, el 47,2% son mujeres y el 52,8% hombres. Por edad, el grupo que recoge menos activos, sólo un 7,9%, es el de los más jóvenes de 16 a 19 años, puesto que una gran parte todavía está dentro del sistema educativo. Le sigue el grupo de 20 a 24 años con el 38,7% y el de 25 a 29 años con el 53,4%. En cuanto a la nacionalidad, un 76,3% de las personas activas jóvenes son españolas y el resto son de nacionalidad extranjera.

G.13-14-15 Perfil de los jóvenes activos (2024)

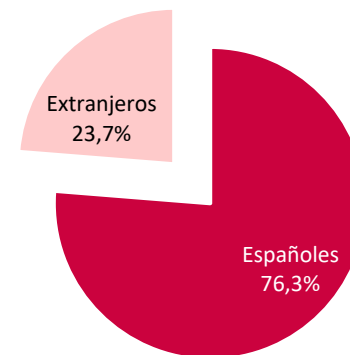
Activos jóvenes



Activos jóvenes



Activos jóvenes

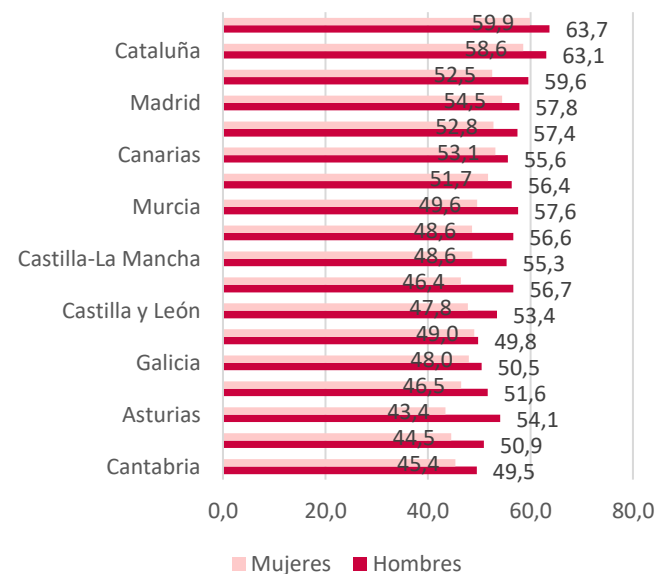
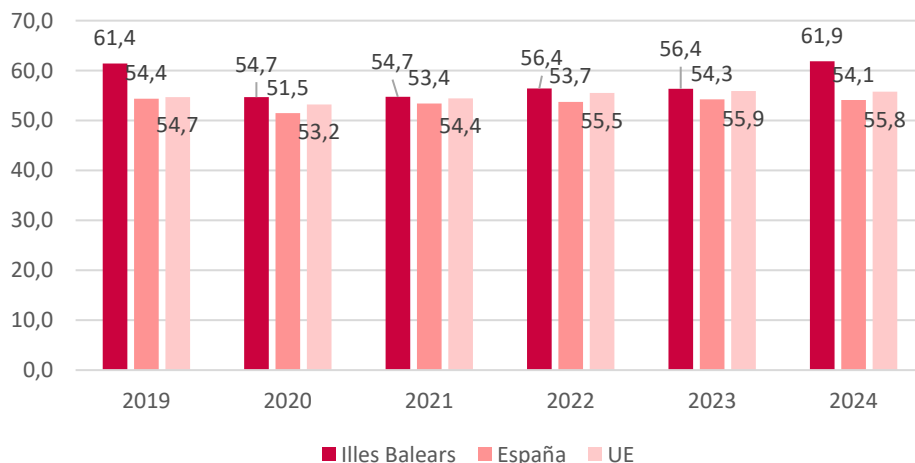


Participación de los jóvenes en el mercado de trabajo. Tasa actividad

La tasa de actividad de las personas jóvenes de las Islas Baleares (61,9%) supera tanto la media nacional (54,1%) como la media de la Unión Europea (55,8%) en toda la serie analizada (2019-2024). Respecto del año anterior, la tasa balear sube 5,5 puntos, en cambio, baja dos décimas la tasa del conjunto nacional y una la de la UE. Respecto de 2019, la tasa de actividad aumenta medio punto, en España baja 0,3 y en la UE aumenta 1,1. Por sexo, tanto la tasa masculina (63,7%) como la femenina (59,9%) lideran la lista de las comunidades autónomas con las tasas de actividad más altas.

G.17 Tasa de actividad jóvenes < 30 años (2024)

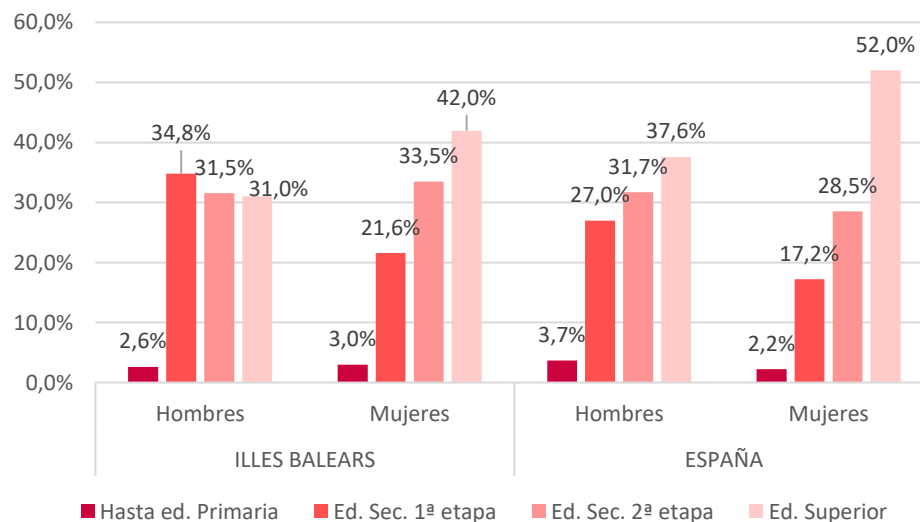
G.16 Tasa de actividad de los jóvenes menores de 30 años



Participación de los jóvenes en el mercado de trabajo. Nivel educativo

Las mujeres menores de 30 años, en general, se mantienen más tiempo en el sistema educativo y por eso, obtienen un nivel escolar superior al de los hombres. En las Islas Baleares un 75,5% de las mujeres activas jóvenes tienen estudios de segunda etapa de educación secundaria o superior mientras que de los hombres tan solo un 62,5% tienen. Más concretamente el 42,0% de las mujeres tienen estudios universitarios mientras que entre los hombres solo un 31,0%. Aun así, ninguno de los dos sexos llegan a los niveles educativos del conjunto de España donde el 52,0% de las mujeres jóvenes activas y el 37,6% de los hombres jóvenes tienen estudios universitarios.

G.18 Nivel educativo de la población activa joven de las Illes Balears (2024)

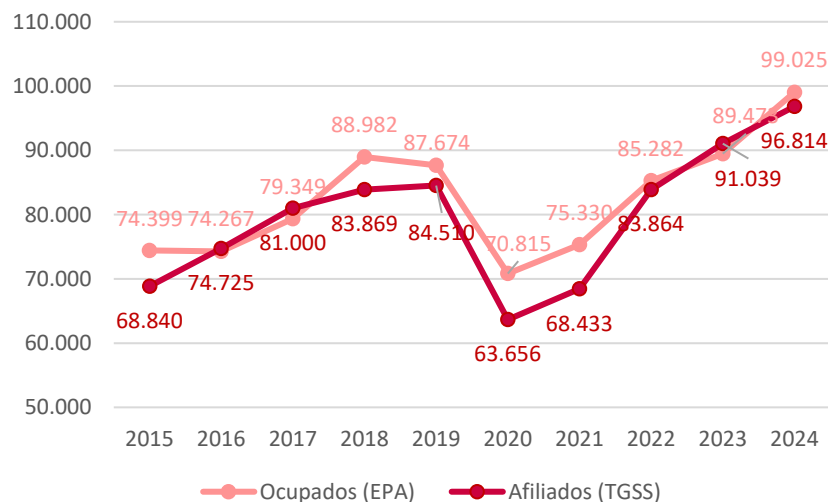


Fuente: OTIB a partir de los datos del INE (EPA)

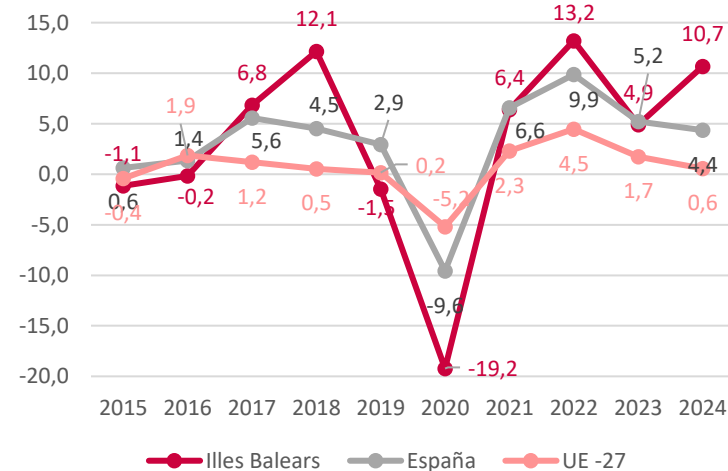
Los jóvenes ocupados. Evolución de la ocupación.

Se pueden obtener los datos de las personas jóvenes que trabajan en las Islas Baleares a partir de dos fuentes: por un lado, la Encuesta de Población Activa (EPA) y, por otro, de la Tesorería General de la Seguridad Social (TGSS). De acuerdo con la primera, en 2024 habían en las Islas Baleares 99.025 personas ocupadas jóvenes, mientras que según la TGSS las personas jóvenes afiliadas son 96.814. En términos interanuales, la EPA muestra un crecimiento de las personas jóvenes ocupadas del +10,7% y la TGSS muestra un aumento de la afiliación del +6,3%. En España, el número de personas jóvenes ocupadas de acuerdo con la EPA sube un +4,4% y en la Unión Europea un +0,6%.

G.19 Jóvenes ocupados (EPA) y afiliados (TGSS) en las IB



G.20 % Var. interanual jóvenes ocupados (EPA)

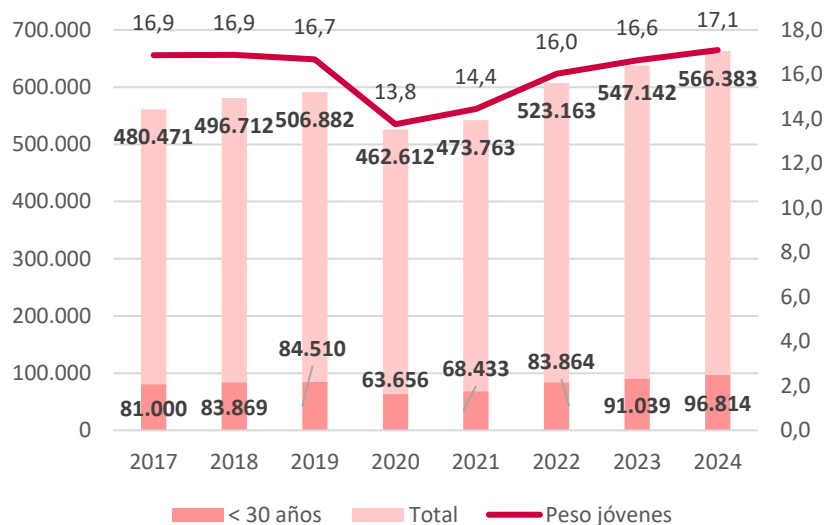


Fuente: OTIB a partir de los datos de la TGSS, el INE (EPA) y el EUROSTAT (LFS)

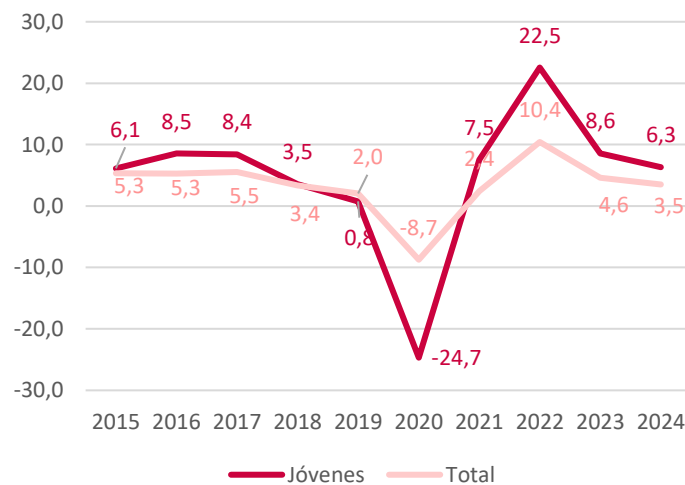
Los jóvenes ocupados. Evolución afiliación

La afiliación a la TGSS de las personas jóvenes menores de 30 años en las Islas Baleares es de 96.814 en 2024, que representan el 17,1% del total de afiliaciones. La afiliación de 2024 ha marcado récords históricos tanto entre las personas jóvenes como en el total de la afiliación. La afiliación aumenta en términos interanuales más entre las personas jóvenes (+6,3%) que entre el total (+3,5%). El incremento de la afiliación se modera respecto de los dos últimos años. La curva de la variación interanual de afiliación de las personas jóvenes es más elástica que la del total de afiliación, de forma que se ve afectada más negativamente en periodos de recesión (atendidas las tasas de temporalidad más elevadas de las personas jóvenes) y más positivamente en periodos de bonanza económica.

G.21 Afiliación en las Illes Balears



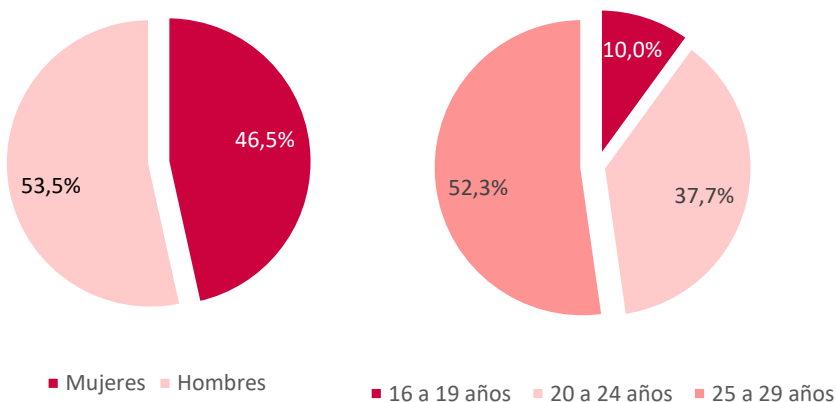
G.22 % Variación interanual afiliados en las Illes Balears



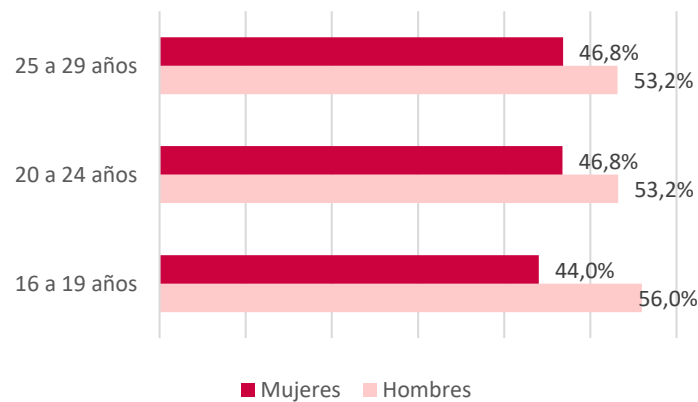
Los jóvenes ocupados. Perfil afiliación

La población afiliada joven de las Islas Baleares es de 96.814 personas en 2024, lo que representa el 17,1% de la población total afiliada. Por sexo, el 46,5% son mujeres y el 53,5% hombres. Por edad, el grupo que recoge menos personas ocupadas, solo un 10,0%, es el de los jóvenes de 16 a 19 años, dado que todavía están dentro del sistema educativo. Le sigue a este grupo el de 20 a 24 años, con el 37,7% y el de 25 a 29 años con el 52,3%. La afiliación masculina supera a la femenina en todas las franjas de edad de las personas jóvenes y, sobre todo, entre 16 y 19 años por los motivos ya expuestos con anterioridad (las mujeres se mantienen más tiempo en el sistema educativo).

G.23-24 Perfil de los jóvenes afiliados (2024)



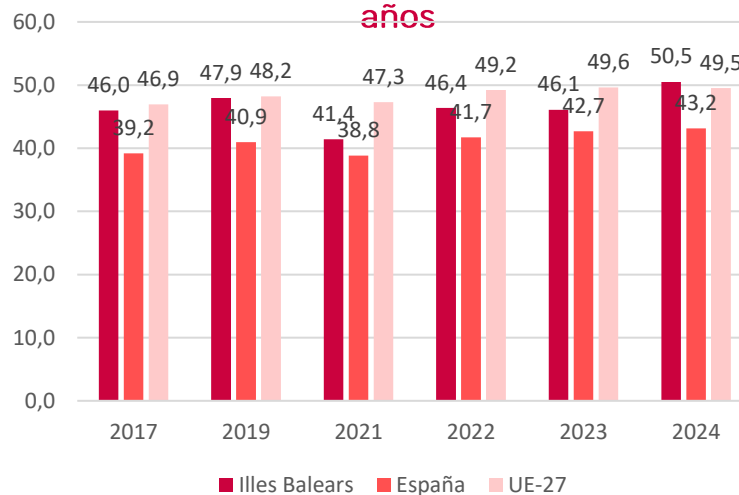
G.25 Peso de los jóvenes afiliados por edad y sexo (2025)



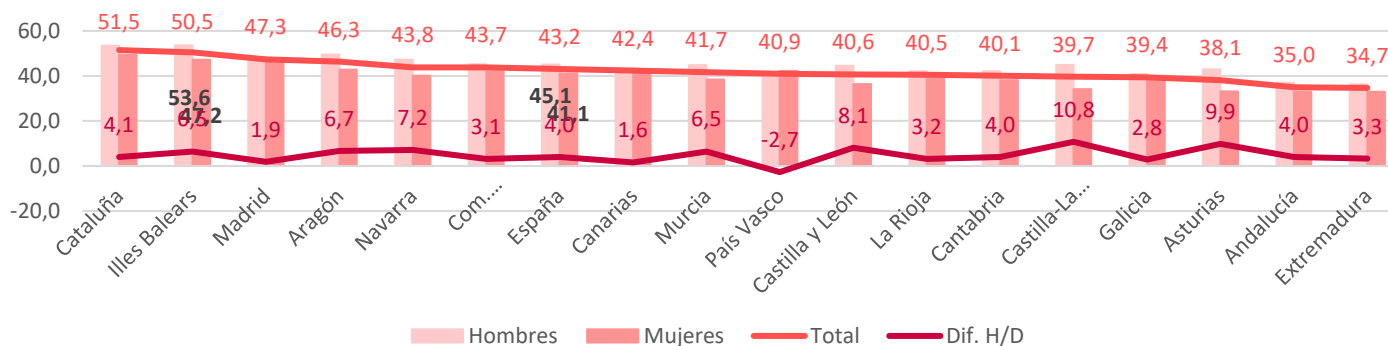
Los jóvenes ocupados. Tasa de empleo

La tasa de ocupación de las personas jóvenes de las Islas Baleares aumenta 4,4 puntos respecto del año anterior hasta el 50,5%, se mantiene como la segunda más alta del Estado detrás de Cataluña, y supera por 7,3 puntos la media nacional (43,2%) que solo crece 0,5 puntos. y supera en 1 punto la media de la Unión Europea. La tasa de ocupación femenina es inferior a la masculina en todas las comunidades autónomas excepto en el País Vasco. En las Islas Baleares la diferencia de ocupación entre los dos sexos es de 6,5 puntos.

G.26 Evolución tasa de empleo menores de 30 años



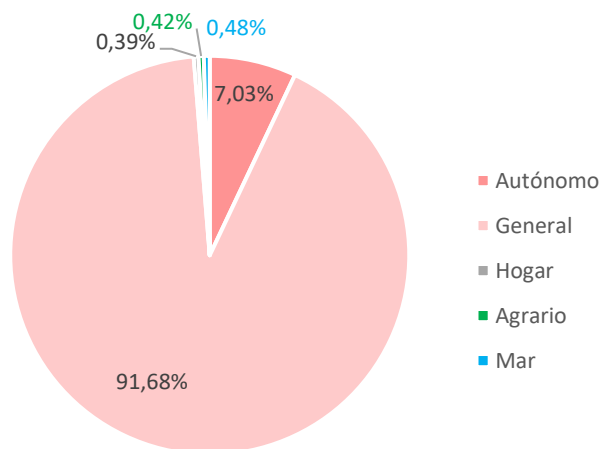
G.27 Tasa de empleo jóvenes por CCAA y sexo (2024)



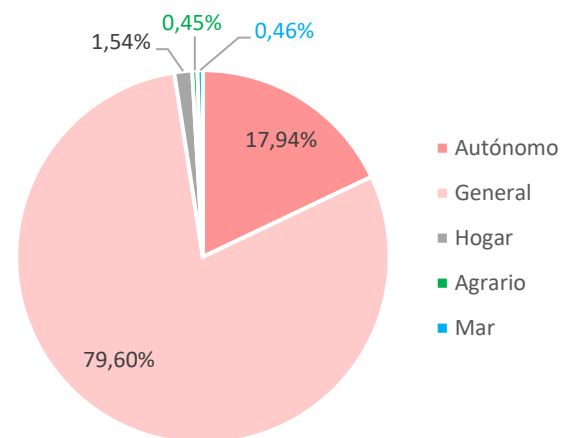
Los jóvenes ocupados. Régimen de cotización

Si se compara la distribución de la afiliación por régimen de cotización de las personas jóvenes con la del conjunto de la población se puede observar que las personas jóvenes tienen más afiliación al régimen general (91,7%) que el total de la población (79,6%). Los jóvenes autónomos concentran solo el 7,0% de la afiliación mientras que en el conjunto de la población suponen el 17,9%. Por lo tanto, las personas jóvenes cotizan más al régimen general y no es hasta más adelante, cuando ya son más mayores, que se afilian al régimen de autónomos. El resto de regímenes supone un pequeño porcentaje de la población afiliada: 1,3% en el caso de las personas jóvenes y un 2,5% para la población total.

G.28 Afiliación por régimen de cotización en las Illes Balears (de 19 a 29 años)



G.29 Afiliación por régimen de cotización en las Illes Balears (población total)



Los jóvenes ocupados. Afiliados al régimen general por sección CNAE

Las personas jóvenes afiliadas al régimen general en 2024 son 92.072 y suponen el 91,7% del total de personas jóvenes afiliadas. De estas, el 52,4% son hombres y el 47,6%, mujeres. Las actividades que predominan entre las personas jóvenes son la Hostelería (30,5%) y el Comercio (17,5%). Los hombres tienen más presencia en la Construcción (90,9%), la Agricultura (82%) y las Actividades Industriales (B, C, D, E) con un 76,4%. En cambio, las mujeres predominan en las actividades relacionadas con los servicios como Actividades de los Hogares (78,0%), Actividades Sanitarias y de Servicios Sociales (73,4%) y Educación (70%).

T.3 Afiliados al Régimen General menores de 30 años por secciones CNAE y sexo (2024)

Actividad CNAE-2009	Total	Peso	Hombres	Mujeres
(A) Agricultura, ganadería, silvicultura y pesca	559	0,6%	82,0%	18,0%
(B) Industrias extractivas	32	0,0%	85,5%	14,8%
(C) Industria manufacturera	3.191	3,5%	75,5%	24,5%
(D) Suministro de energía eléctrica, gas, vapor y aire acondicionado	50	0,1%	78,3%	21,7%
(E) Suministro de agua, actividades de saneamiento, gestión de residuos y descontaminación	406	0,4%	82,4%	17,6%
(F) Construcción	6.597	7,2%	90,9%	9,1%
(G) Comercio al por mayor y al por menor; reparación de vehículos de motor y motocicletas	16.079	17,5%	46,6%	53,4%
(H) Transporte y almacenamiento	3.971	4,3%	66,5%	33,5%
(I) Hostelería	28.091	30,5%	52,7%	47,3%
(J) Información y comunicaciones	1.813	2,0%	68,8%	31,2%
(K) Actividades financieras y de seguros	380	0,4%	49,2%	50,8%
(L) Actividades inmobiliarias	484	0,5%	41,4%	58,6%
(M) Actividades profesionales, científicas y técnicas	3.297	3,6%	43,3%	56,7%
(N) Actividades administrativas y servicios auxiliares	5.729	6,2%	57,4%	42,6%
(O) Administración pública y defensa; seguridad social obligatoria	1.548	1,7%	46,8%	53,2%
(P) Educación	4.965	5,4%	30,0%	70,0%
(Q) Actividades sanitarias y de servicios sociales	8.494	9,2%	26,6%	73,4%
(R) Actividades artísticas, recreativas y de entrenamiento	3.673	4,0%	58,1%	41,9%
(S) Otros servicios	2.270	2,5%	44,1%	55,9%
(T) Actividades de los hogares como empleadores de personal doméstico; actividades de los hogares como productores de bienes y servicios para uso propio	420	0,5%	22,0%	78,0%
Otros	24	0,0%	34,4%	65,6%
Total	92.072	100,0%	52,4%	47,6%

Los jóvenes ocupados. Afiliados al régimen de autónomos

Las personas jóvenes afiliadas al régimen de autónomos en 2024 son 7.120, lo que representa el 7,0% del total de la afiliación joven. De éstas, el 64,5% son hombres y el 35,5% mujeres. Las mujeres autónomas tienen más presencia en las actividades sanitarias (61,7%) y en la educación (58,1%). En cambio, los hombres predominan en la construcción (88,7%), la agricultura (86,4%) y el transporte (81,7%). Los jóvenes autónomos se concentran en el sector servicios (78,9%) pero con menos fuerza que en régimen general. El peso de los jóvenes autónomos afiliados a la construcción y a la agricultura (14,4% y 2,7%) es superior al de las personas jóvenes afiliadas al Régimen General (7,2% y 0,6%) y también superior al peso en la población total (10,9% y 1,2%).

T.4 Afiliados al Régimen de autónomos menores de 30 años por secciones CNAE y sexo (2024)

Actividad CNAE-2009	Total	Pes	Homes	Dones
(A) Agricultura, ganadería, silvicultura y pesca	195	2,7%	86,4%	13,5%
(B) Industrias extractivas	2	0,0%	78,3%	
(C) Industria manufacturera	276	3,9%	76,4%	23,7%
(D) Suministro de energía eléctrica, gas, vapor y aire acondicionado	0	0,0%		75,0%
(E) Suministro de agua, actividades de saneamiento, gestión de residuos y descontaminación	6	0,1%	54,1%	45,9%
(F) Construcción	1.025	14,4%	88,7%	11,3%
(G) Comercio al por mayor y al por menor; reparación de vehículos de motor y motocicletas	1.105	15,5%	59,3%	40,7%
(H) Transporte y almacenamiento	466	6,5%	81,7%	18,3%
(I) Hostelería	937	13,2%	59,7%	40,3%
(J) Información y comunicaciones	233	3,3%	76,7%	23,3%
(K) Actividades financieras y de seguros	86	1,2%	64,0%	36,0%
(L) Actividades inmobiliarias	140	2,0%	60,9%	39,1%
(M) Actividades profesionales, científicas y técnicas	732	10,3%	50,7%	49,3%
(N) Actividades administrativas y servicios auxiliares	476	6,7%	69,0%	31,0%
(O) Administración pública y defensa; seguridad social obligatoria	3	0,0%	48,1%	51,9%
(P) Educación	195	2,7%	41,9%	58,1%
(Q) Actividades sanitarias y de servicios sociales	323	4,5%	38,3%	61,7%
(R) Actividades artísticas, recreativas y de entretenimiento	314	4,4%	65,1%	34,9%
(S) Otros servicios	604	8,5%	45,5%	54,5%
Total	7.120	100,0%	64,5%	35,5%

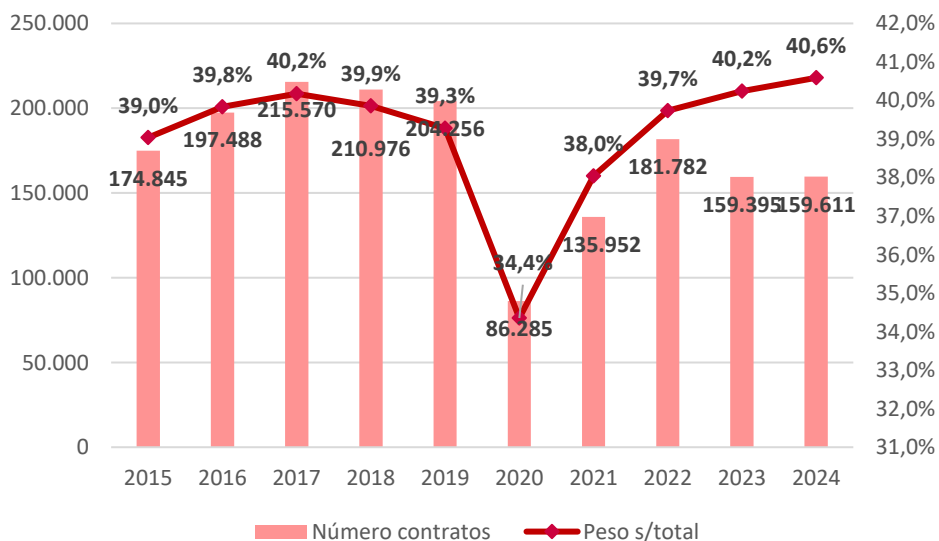
Fuente: OTIB a partir de los datos de la TGSS

Los jóvenes ocupados. Contratación

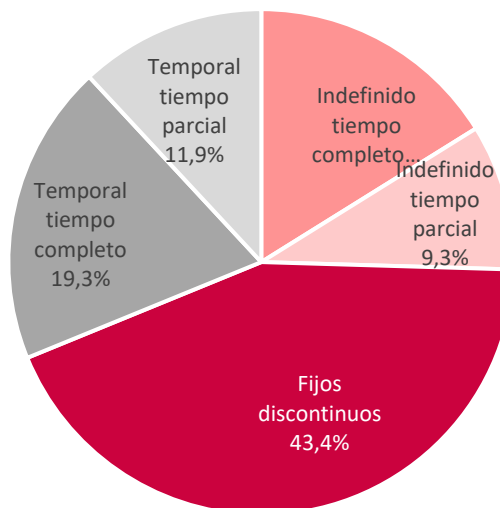
El número de contratos que firmaron las personas jóvenes menores de 30 años el 2024 fue de 159.611, 216 más que el año anterior (+0,1%) y representan el 40,6% del total de contratos firmados este año.

En cuanto al tipo de contratos, un 31,2% de los contratos nuevos firmados por las personas jóvenes menores de 30 años son de duración determinada o temporales frente a los contratos indefinidos que conforman el 68,8%. Los contratos más habituales entre las personas jóvenes son los fijos discontinuos que suponen un 43,4% del total.

G.30 Número de contratos a jóvenes en las Illes Balears y peso sobre el total de contratos



G.31 Distribución contratación jóvenes < 30 años



Los jóvenes ocupados. Ocupaciones con más contratación

Las personas jóvenes firmaron en 2024 un total de 159.611 contratos. Las ocupaciones que registran más contratación entre las personas jóvenes de 16 a 29 años según datos del SOIB son: camareros asalariados con 33.714 contratos que suponen el 21,1% del total y vendedores de tiendas y almacenes con 17.865 contratos, un 11,2% de los contratos. Las diez ocupaciones con más contratación representan el 55,8% del total de contratos de las personas menores de 30 años en las Islas Baleares. La mayor parte de estas ocupaciones, ocho concretamente, corresponden al sector de los servicios, hecho que demuestra la importante vinculación de los jóvenes con el sector terciario en las Islas Baleares.

T.5 Las 10 ocupaciones con más contratación de jóvenes de 16 a 29 años en las Illes Balears (2024)

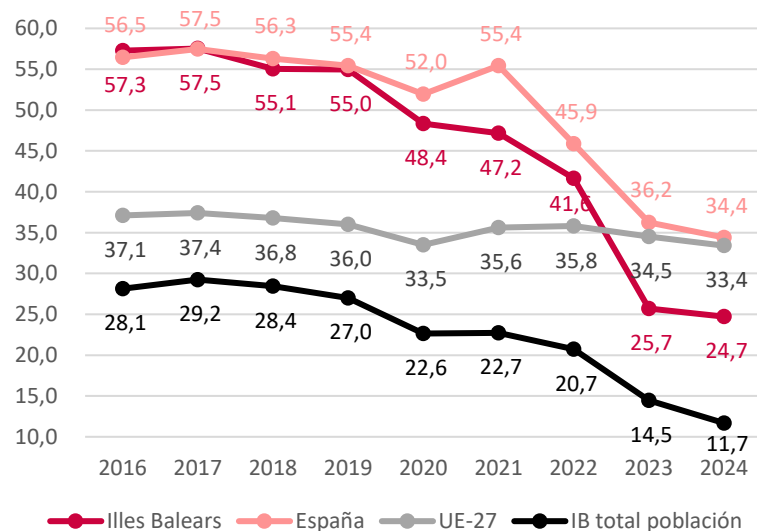
Código	Ocupación	Núm. contratos	Peso
5120	Camareros asalariados	33.714	21,1%
5220	Vendedores de tiendas y almacenes	17.865	11,2%
9210	Personal de limpieza de oficinas, hoteles y otros establecimientos similares	8.027	5,0%
9310	Ayudantes de cocina	7.010	4,4%
3724	Monitores de actividades recreativas y de entretenimiento	5.392	3,4%
5110	Cocineros asalariados	4.180	2,6%
4500	Empleados administrativos con tareas de atención al público no clasificados en otros apartados	3.836	2,4%
9602	Peones de la construcción de edificios	3.374	2,1%
9811	Peones del transporte de mercancías y descargadores	3.228	2,0%
9700	Peones de les industrias manufactureras	2.385	1,5%
Total 10 ocupaciones con más contratación		89.011	55,8%
Total contratos a menores de 30 años		159.611	

Los jóvenes ocupados. Temporalidad y parcialidad

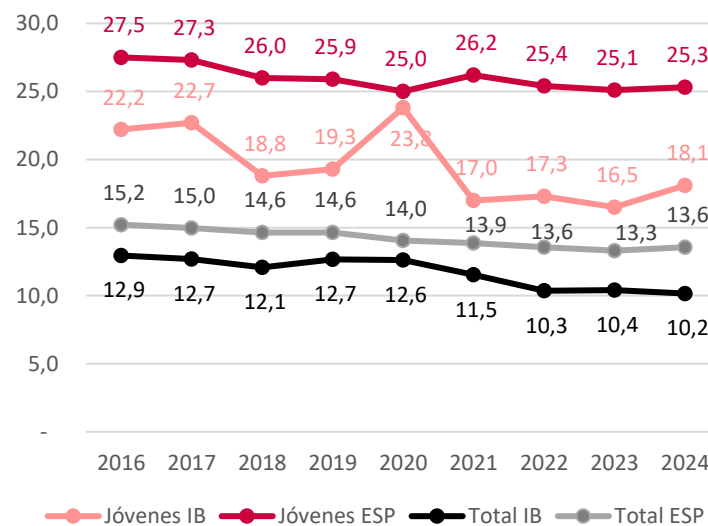
La tasa de temporalidad de las personas jóvenes de las Islas Baleares cae progresivamente, impulsada, en parte, por la reforma laboral que entró en vigor el 30 de marzo de 2022, y se sitúa en el 24,7% en 2024, un punto menos que el año anterior y más baja que la tasa española (34,4%) y que la de la Unión Europea (33,4%). La carencia de estabilidad laboral que sufren las personas menores de 30 años se hace patente cuando se compara con la tasa de temporalidad del conjunto de la población que fue del 11,7% en las Islas Baleares en 2024.

La tasa de parcialidad de la población balear joven menor de 30 años sufre un aumento interanual de 1,6 puntos y es un 18,1%, superior a la del total de la población (10,2%),. Al mismo tiempo, es inferior a la de las personas jóvenes del conjunto de España (25,3%).

G.32 Tasa temporalidad jóvenes <30 años



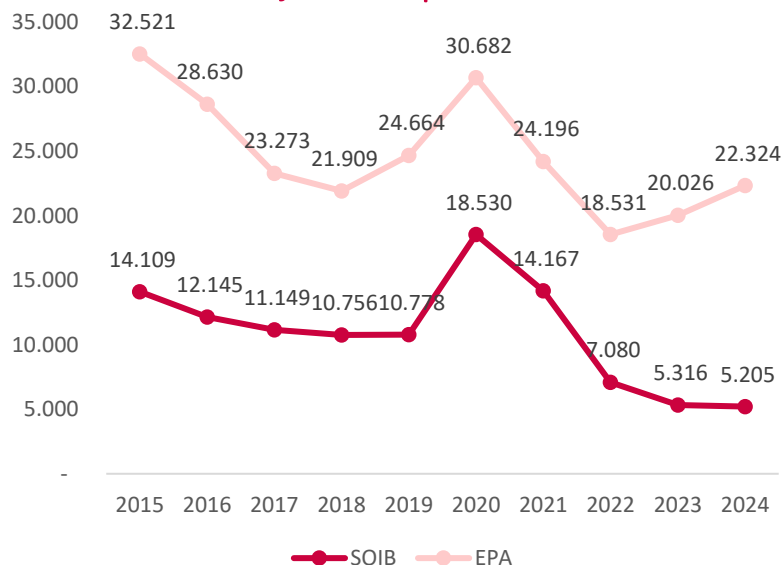
G.33 Comparativa tasa parcialidad



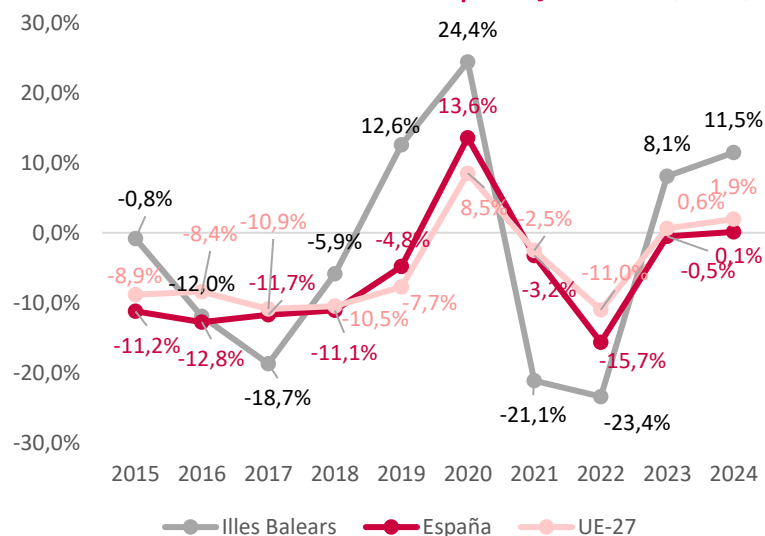
Los jóvenes en paro. Población joven en paro

La población desocupada se puede obtener de dos fuentes: el SOIB y el EPA. En el primer caso, la población joven desempleada en las Islas Baleares suma 5.205 personas en 2024 y representa el 18,0% del total del paro registrado. En términos interanuales disminuye un -2,1% el último año. Según la EPA, el número de personas desempleadas jóvenes en las Islas Baleares en 2024 es de 22.324., un +11,5% respecto del año anterior. En el conjunto nacional, el paro joven sube un +0,1% y en la Unión Europea crece un +1,9%. Desde una perspectiva más amplia la población joven desempleada inscrita en el SOIB en 2024 representa la tercera parte de la que había inscrita en 2014. En este mismo periodo, según la EPA, la población joven desempleada ha disminuido un -31,9%.

G.34 Población joven en paro en las Illes Balears



G.35 Variación interanual paro jóvenes (EPA)



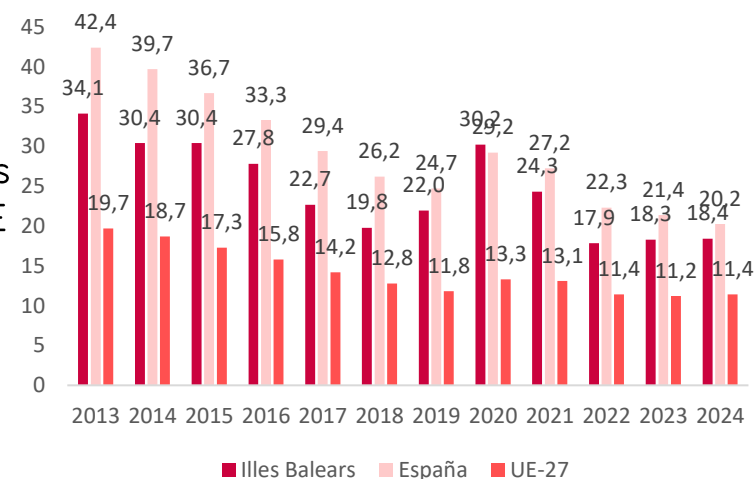
Fuente: OTIB a partir de los datos del SOIB, el INE (EPA) y EUROSTAT (LFS)

Los jóvenes en paro. Evolución tasa de paro

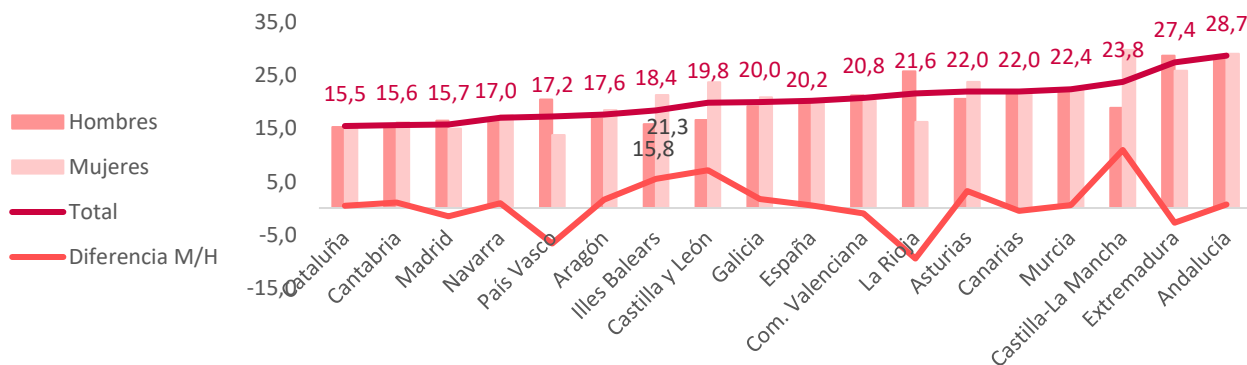
La tasa de paro de las personas jóvenes de las Islas Baleares es del 18,4%, 0,1 puntos más que el año anterior. Aun así, todavía es inferior a la del conjunto de España (20,2%), pero superior a la de la Unión Europea (11,4%). La tasa de paro juvenil es muy superior a la del conjunto de la población, tanto en las Islas Baleares (9,3%) como España (11,3%) y en la UE (5,9%).

Las Islas Baleares son la séptima región con la tasa de paro joven más baja el 2024. A diferencia del año pasado, el paro joven femenino en las Islas Baleares (21,3%) es superior al masculino (15,8%). En seis comunidades la desocupación joven femenina es inferior a la masculina

G.36 Evolución tasa de paro menores de 30 años



G.37 Tasa de paro jóvenes (2024)



Los jóvenes en paro. Nivel de estudios

La tasa de paro joven en las Islas Baleares (18,4%) supera la tasa del 9,3% del total de la población balear, pero al mismo tiempo es casi 2 puntos inferior a la media estatal. Se observa como disminuye la tasa de paro a medida que se incrementa el nivel de estudios lo que significa que la educación acontece un pilar fundamental en el crecimiento de la ocupación y la disminución del paro. En O24, las personas jóvenes de las Islas Baleares que solo tienen educación primaria presentan la tasa de paro más elevada (50,5%), que se reduce mucho entre las personas jóvenes con estudios superiores (10,7%). Este mismo patrón se produce en el ámbito nacional, tanto para las personas jóvenes como para el total de la población, a pesar de que con valores superiores a los de las Islas Baleares.

T.6 Tasa de paro jóvenes y total en las Illes Balears y España según nivel de estudios

ILLES BALEARS	JÓVENES						TOTAL					
	2019	2020	2021	2022	2023	2024	2019	2020	2021	2022	2023	2024
Hasta educación primaria	28,4%	50,9%	52,4%	62,9%	29,7%	50,5%	15,9%	25,5%	25,4%	25,0%	22,7%	18,9%
1ª etapa ESO	30,0%	41,5%	35,2%	26,3%	22,5%	22,2%	14,0%	19,1%	18,0%	12,9%	11,6%	10,9%
2ª etapa Ed. Sec. Orientación general	21,8%	38,5%	30,6%	16,6%	15,7%	22,5%	14,7%	21,3%	17,4%	12,0%	10,0%	12,0%
2ª etapa Ed. Sec. Orientación profesional	22,6%	31,2%	15,3%	12,6%	19,2%	18,7%	12,8%	16,2%	12,0%	8,4%	10,3%	9,0%
Ed. superior	12,6%	15,7%	14,7%	10,2%	14,7%	10,7%	7,0%	10,2%	9,5%	6,9%	7,3%	5,6%
Total	22,0%	30,2%	24,3%	17,9%	18,3%	18,4%	11,7%	16,1%	14,3%	10,6%	10,3%	9,3%
ESPAÑA	JÓVENES						TOTAL					
	2019	2020	2021	2022	2023	2024	2019	2020	2021	2022	2023	2024
Hasta educación primaria	44,7%	47,6%	47,5%	40,3%	43,9%	43,1%	25,9%	27,8%	26,9%	26,3%	25,1%	23,3%
1ª etapa ESO	32,6%	39,2%	38,9%	32,8%	31,1%	29,0%	18,9%	20,2%	20,2%	17,8%	16,4%	15,5%
2ª etapa Ed. Sec. Orientación general	24,6%	32,6%	28,5%	22,8%	23,6%	21,4%	14,2%	17,0%	16,1%	14,3%	13,2%	12,4%
2ª etapa Ed. Sec. Orientación profesional	25,4%	27,5%	28,7%	23,1%	23,3%	20,5%	14,9%	15,9%	16,2%	13,9%	13,4%	12,1%
Ed. superior	16,7%	20,8%	18,4%	14,8%	13,4%	13,8%	8,6%	10,2%	9,3%	7,7%	7,4%	6,9%
Total	24,7%	29,2%	27,2%	22,3%	21,4%	20,2%	14,1%	15,5%	14,9%	13,0%	12,2%	11,3%

Fuente: OTIB a partir de los datos del INE (EPA)

Los jóvenes en paro. Actividad económica

En cuanto al análisis del paro de las personas menores de 30 años por actividad económica, se observa que se concentra en el sector servicios (64,3%), en el que el peso del conjunto de mujeres supera al de los hombres (71,0% frente al 64,3%).

Las actividades que registran más mujeres jóvenes desempleadas son todas del sector servicios: la hostelería (17,5%), el comercio (14,9%) y las actividades administrativas (9,9%). Los hombres jóvenes desocupados también se concentran en la hostelería (14,7%), el comercio (11,1%) y las actividades administrativas (9,8%), así como en la construcción (9,2%).

Hay que destacar el colectivo sin ocupación anterior que en su conjunto representa el 27,2% de las personas desempleadas jóvenes.

T.7 Parados jóvenes por sexo y actividad económica (2024)

Descripción	Hombres	Mujeres	Total	Peso hombres	Peso mujeres
Agricultura	26	14	39	1,0%	0,5%
Industria	97	43	140	3,7%	1,6%
Construcción	240	28	268	9,2%	1,1%
Servicios	1500	1845	3345	57,5%	71,0%
Comercio	289	388	677	11,1%	14,9%
Hostelería	384	455	840	14,7%	17,5%
Resto servicios	826	1002	1828	31,7%	38,6%
Sin ocupación anterior	745	669	1414	28,6%	25,8%
(A) Agricultura, ganadería, silvicultura y pesca	26	14	39	1,0%	0,5%
(C) Industria manufacturera	82	35	117	3,2%	1,3%
(E) Suministro de agua, actividades de saneamiento, gestión de residuos y descontaminación	12	6	18	0,5%	0,2%
(F) Construcción	240	28	268	9,2%	1,1%
(G) Comercio al por mayor y al por menor; reparación de vehículos de motor y motocicletas	289	388	677	11,1%	14,9%
(H) Transporte y almacenamiento	78	45	123	3,0%	1,7%
(I) Hostelería	384	455	840	14,7%	17,5%
(J) Información y comunicaciones	55	29	84	2,1%	1,1%
(K) Actividades financieras y de seguros	6	7	13	0,2%	0,3%
(L) Actividades inmobiliarias	5	8	13	0,2%	0,3%
(M) Actividades profesionales, científicas y técnicas	152	163	315	5,8%	6,3%
(N) Actividades administrativas y servicios auxiliares	255	256	512	9,8%	9,9%
(O) Administración pública y defensa; seguridad social obligatoria	55	70	125	2,1%	2,7%
(P) Educación	39	105	144	1,5%	4,0%
(Q) Actividades sanitarias y de servicios sociales	56	169	225	2,2%	6,5%
(R) Actividades artísticas, recreativas y de entrenamiento	54	42	96	2,1%	1,6%
(S) Otros servicios	68	95	164	2,6%	3,7%
(T) Actividades de los hogares que ocupan a personal doméstico; actividades de los hogares que producen bienes y servicios para uso propio	3	14	17	0,1%	0,5%
Sin empleo anterior	745	669	1414	28,6%	25,8%
TOTAL	2607	2598	5205	100,0%	100,0%

Los jóvenes en paro. Ocupaciones más solicitadas

Las ocupaciones más solicitadas por las personas jóvenes desempleadas de las Islas Baleares se suelen repetir año tras año y forman parte principalmente del sector servicios. Las diez ocupaciones más solicitadas representan el 54,7% del total de las demandas. De entre estas diez, las dos con más solicitudes son los vendedores de tiendas y almacenes con 742 solicitudes, lo que supone el 14,3% del total, y los camareros asalariados con 653 solicitudes que representan un 12,5% de las 5.205 personas jóvenes inscritas en las oficinas del SOIB, de media, en 2024.

T.8 Las 10 ocupaciones más solicitadas por los jóvenes en paro de las Illes Balears (2024)

Ocupación	Media paro	Peso
Vendedores de tiendas y almacenes	742	14,3%
Camareros asalariados	653	12,5%
Personal de limpieza de oficinas, hoteles y otros establecimientos similares	300	5,8%
Reponedores	247	4,7%
Empleados administrativos con tareas de atención al público no clasificados en otros apartados	234	4,5%
Cocineros asalariados	169	3,2%
Peones del transporte de mercancías y descargadores	162	3,1%
Cajeros y taquilleros (excepto banca)	123	2,4%
Ayudantes de cocina	110	2,1%
Peones de las industrias manufactureras	105	2,0%
Total 10 ocupaciones con más contratación	2.845	54,7%
Total demandas	5.205	100%

Fuente: OTIB a partir de los datos del SOIB

Los jóvenes en paro. Duración de la demanda

La distribución del paro según la duración de la demanda entre las personas jóvenes muestra el dinamismo de este colectivo respecto del total de población, puesto que durante el año 2024 el 60,9% están en situación de paro durante menos de tres meses. De hecho, casi ocho de cada diez menores de 30 años están en paro menos de seis meses, ante el 47,3% del total de la población. Además, las personas jóvenes que están en paro durante más de doce meses son el 10,8% frente al conjunto de la población, que es el 38,1%. Respecto del año anterior se observa una mejora de los datos de paro y se reduce en términos absolutos el número de personas desempleadas jóvenes en todas las franjas de duración excepto en la de seis a nueve meses. En términos relativos, baja el peso de las personas desempleadas jóvenes inscritas entre tres y seis meses y las inscritas entre nueve y doce meses; se mantienen las inscritas menos de tres meses y aumenta en el resto de duraciones.

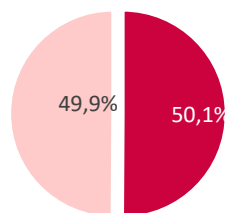
T.9 Distribución del paro registrado según la duración de la demanda de los jóvenes de las Illes Balears

Illes Balears	Jóvenes						Total					
	2015	2017	2019	2021	2023	2024	2015	2017	2019	2021	2023	2024
< 3 meses	53,1%	62,0%	64,5%	35,5%	60,9%	60,9%	34,6%	40,2%	43,3%	24,3%	33,3%	33,5%
3-6 meses	22,1%	21,2%	20,9%	17,2%	16,9%	16,4%	17,3%	17,5%	18,4%	13,1%	14,1%	13,8%
6-9 meses	8,9%	6,4%	6,4%	12,1%	7,3%	7,8%	8,7%	7,7%	8,2%	10,1%	8,4%	8,7%
9-12 meses	4,3%	3,0%	2,8%	9,3%	4,2%	4,1%	5,5%	4,9%	4,9%	8,9%	6,1%	6,0%
> 12 meses	11,6%	7,4%	5,4%	25,9%	10,6%	10,8%	33,9%	29,8%	25,1%	43,6%	38,1%	38,1%
TOTAL	100,0%	100,0%	100,0%	100,0%	100,0%	100,0%	100,0%	100,0%	100,0%	100,0%	100,0%	100,0%

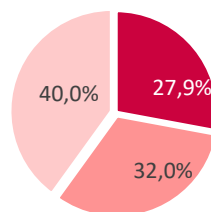
Fuente: OTIB a partir de los datos del SOIB

Los jóvenes en paro. Perfil

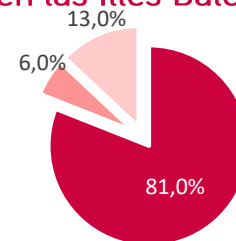
Se observan algunas diferencias entre el perfil de las personas jóvenes desempleadas y el de las personas jóvenes en situación de paro de larga duración. La distribución del paro joven por sexos está igualada. En cambio, las mujeres son mayoría en el paro de larga duración (60,2%). Las personas jóvenes de 25 a 29 años son mayoría en el global del paro joven (40,0%) pero lo son todavía más en el paro joven de larga duración (58,1%). También predomina la nacionalidad española en el paro joven (81,0%) y más en el paro joven de larga duración (86,3%).



■ Hombres ■ Mujeres

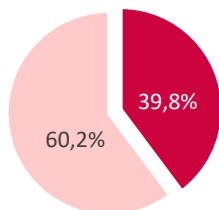


■ <19 años ■ 20-24 ■ 25-29

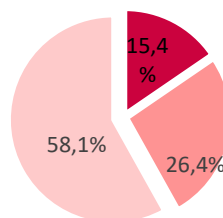


■ Espanyols ■ UE ■ No UE

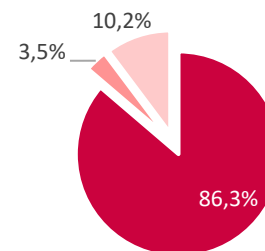
G.41-42-43 Perfil de los jóvenes en situación de paro de larga duración en las Illes Balears (2024)



■ Hombres ■ Mujeres



■ <19 años ■ 20-24 ■ 25-29

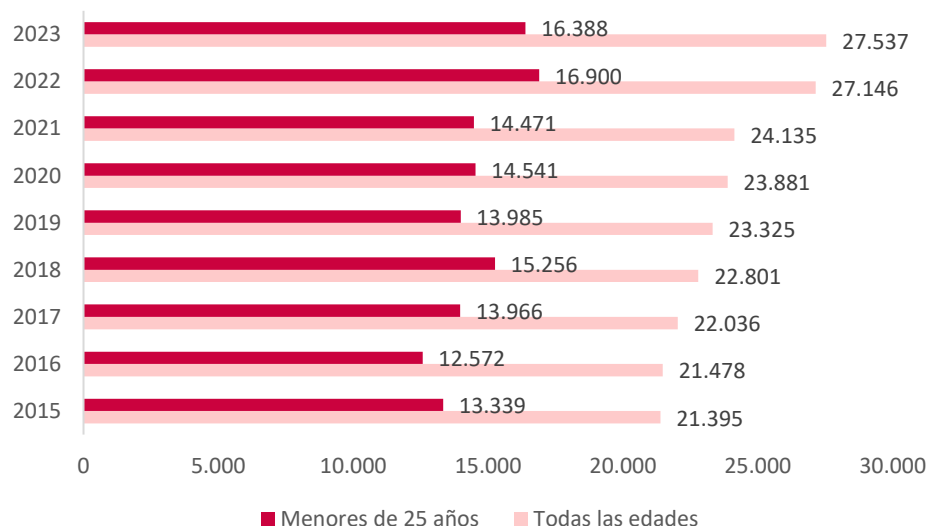


■ Españoles ■ UE ■ No UE

Condiciones de trabajo. Salarios

Los últimos datos disponibles de la Encuesta de estructura salarial corresponden al año 2023. Aquel año, el salario medio anual en las Islas Baleares de la población joven menor de 25 años fue de 16.388 €, lo que supone un 59,5% del salario medio del conjunto de la población (27.537 €). En términos interanuales, el salario de las personas jóvenes ha caído un -3,0% mientras que para la población total ha aumentado un +1,4%. A más largo plazo, respecto de 2013 las personas jóvenes han incrementado el salario medio en un 45,2% mientras que la población en conjunto ha visto aumentado el salario en un 32,5%. El salario medio del conjunto de la población incrementa cada año su valor, mientras que el salario de los jóvenes es más variable.

G.44 Salario medio anual en las Illes Balears por edad

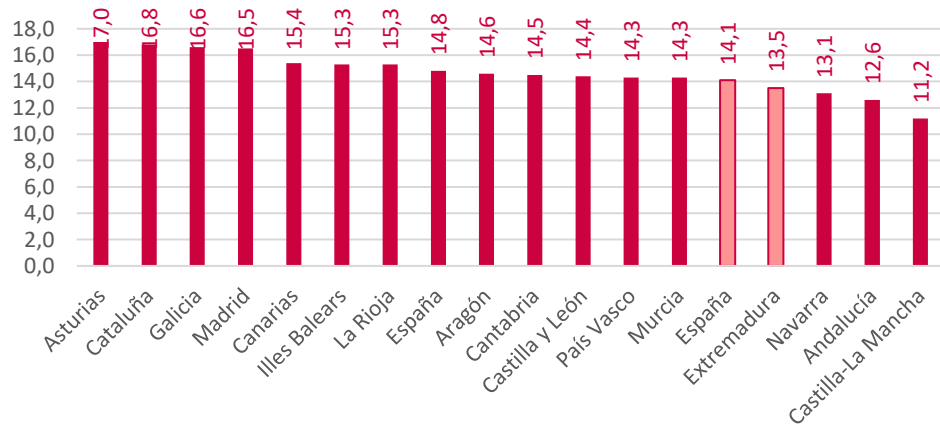


Fuente: OTIB a partir de los datos de la Encuesta de Estructura Salarial (INE)

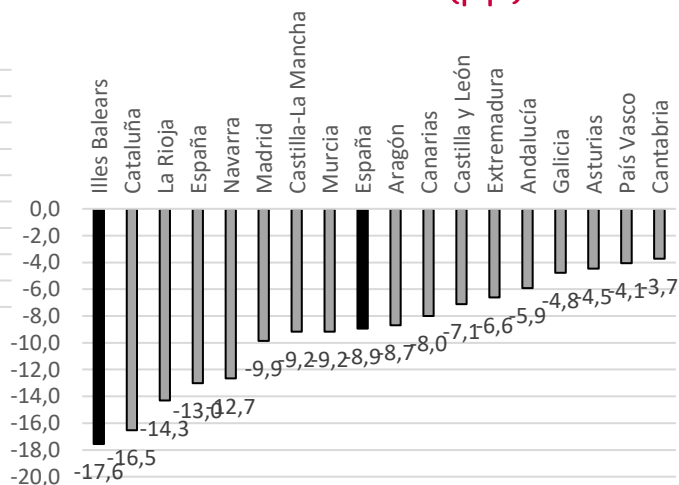
Condiciones de trabajo. Emancipación

La tasa de emancipación en las Islas Baleares durante el segundo trimestre de 2024, baja 2,7 puntos respecto del año anterior y es del 15,3%, tasa más alta que la media del conjunto de España (14,8%). La emancipación joven femenina es superior a la de los hombres en todo el Estado español. En las Islas Baleares, las mujeres jóvenes también se emancipan con más facilidad que los hombres jóvenes (17,4% frente al 13,4%). Si se compara la evolución de la tasa de emancipación desde el año 2008 se observa como todas las comunidades presentan una caída, liderada por las Islas Baleares, con una bajada de 17,6 puntos porcentuales que han pasado de encabezar la tasa de emancipación en 2008, con un 35,6% (y del 29,4% en 2014) a ser la sexta, hecho que muestra la creciente dificultad de las personas jóvenes para abandonar el cobijo del hogar familiar.

G.46 Tasa de emancipación de 16 a 29 años en las Illes Balears (2T 2024)



G.47 Variación tasa de emancipación desde 2008 (p.p.)



Fuente: OTIB a partir de datos del Observatorio de Emancipación (Consejo de la Juventud de España)

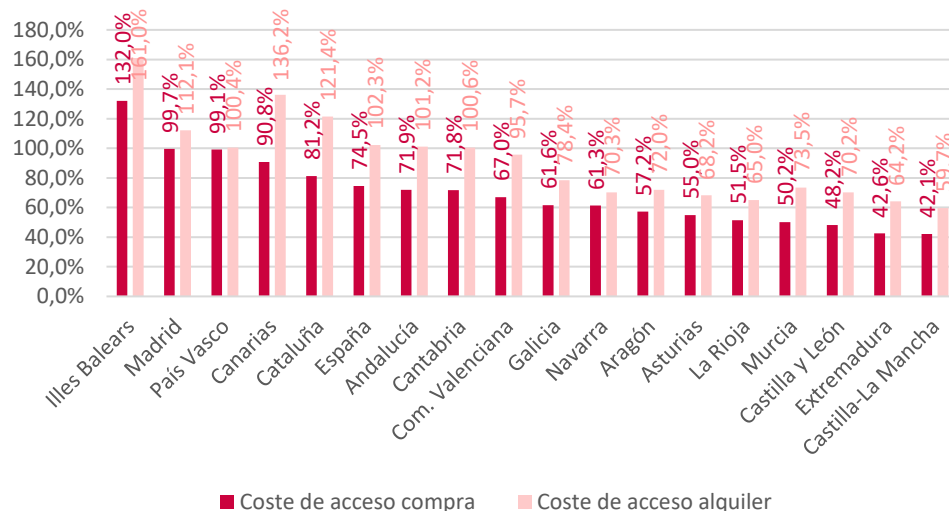
Tasa de emancipación: porcentaje de personas que residen fuera del hogar de origen sobre el total de su edad (media de los cuatro últimos trimestres)

Condiciones de trabajo

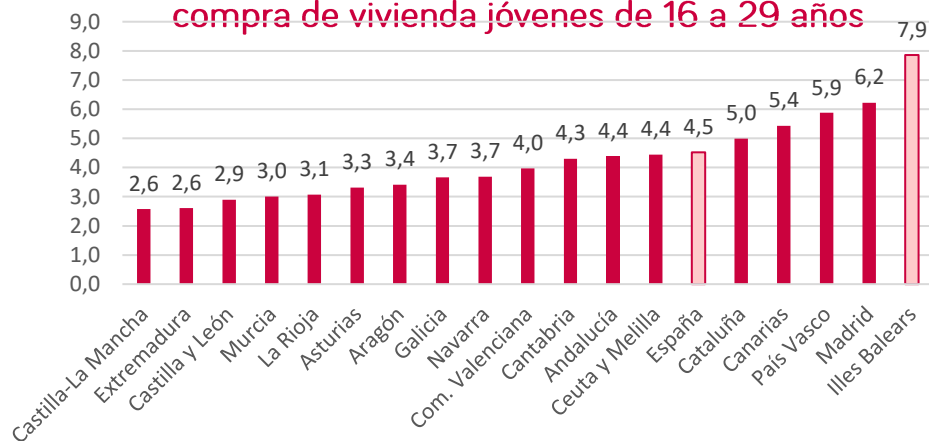
Acceso a la vivienda

Las personas jóvenes tienen grandes dificultades para acceder a una vivienda y en las Islas Baleares todavía más, puesto que necesitan destinar un 132,0% de su sueldo medio a la compra de una vivienda, el coste más alto del conjunto de España. Para acceder al alquiler hay de destinar un 161,0% del sueldo. Por lo tanto, esto hace inviable que una sola persona joven acceda a una vivienda si no es junto con otras personas o con la ayuda de la familia. Por otro lado, las personas jóvenes de las Islas Baleares son las que necesitan más años de salario para comprar una vivienda (7,9 años). Estos datos hacen patente la necesidad de aplicar medidas destinadas a fomentar la vivienda para las personas jóvenes.

G.48 Coste de acceso a la compra o alquiler de vivienda de los jóvenes de 16 a 29 años (2T 2024)



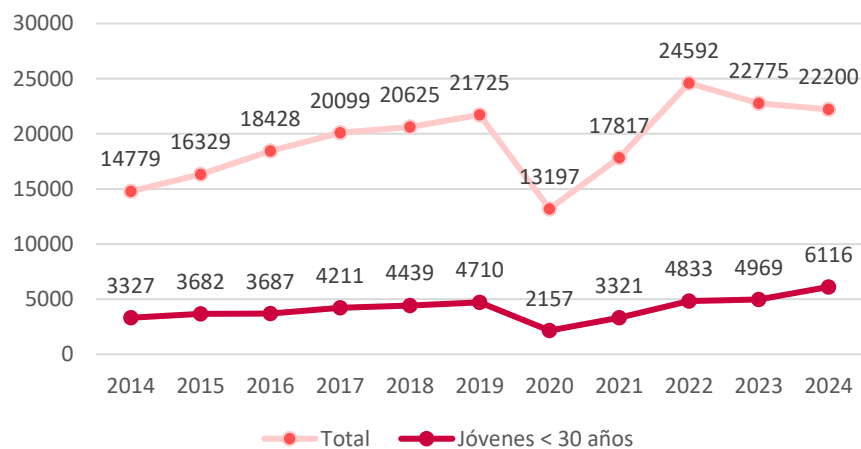
G.49 Años de salario para acceder a la compra de vivienda jóvenes de 16 a 29 años



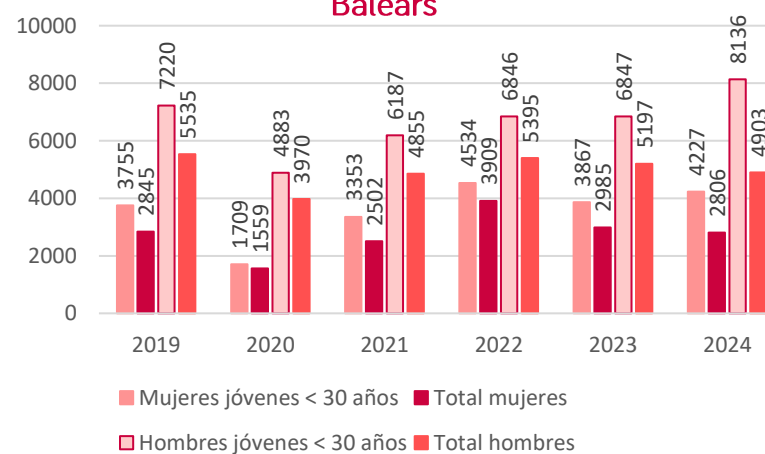
Condiciones de trabajo. Accidentes de trabajo

En 2024 cae un -2,5% el número de accidentes de trabajo del total de la población trabajadora y llega a 22.200 en las Islas Baleares, de los cuales 6.116 eran personas menores de 30 años, un 27,5% del total. Por sexos, aumenta el número de accidentes entre las mujeres jóvenes (+16,0%) y, sobre todo, entre los hombres jóvenes (+26,6%). En cambio cae ligeramente entre el total de mujeres (-2,4%) y el total de hombres (-2,6%). En todos los periodos analizados, los hombres tienen más accidentes laborales que las mujeres. Al mismo tiempo, las personas jóvenes presentan un índice de siniestralidad superior, tanto en el sexo masculino como el femenino. En 2024 baja el índice de incidencia entre la población total pero sube en la población joven. El índice de incidencia de los hombres jóvenes es de 8.136 accidentes por cada 100.000 personas afiliadas con las contingencias cubiertas y el del total de hombres es 4.903. Las mujeres jóvenes tienen un índice de 4.227 y el colectivo de mujeres se queda con un índice de 2.806.

G.49 Número de accidentes laborales en las Illes Balears



G.50 Índice de siniestralidad laboral en las Illes Balears



Conclusiones

Jóvenes en el mercado de trabajo de las Illes Balears (I)

- La situación de las personas jóvenes en el mercado de trabajo viene muy condicionada por el contexto económico general, dada su vulnerabilidad ante crisis económicas, mucho más acentuada que la población en general. Fueron de los colectivos más afectados por la crisis provocada por la pandemia y, en 2024, han superado, tanto en términos absolutos como relativos, los niveles de ocupación del 2019.
- Los indicadores educativos siguen mostrando debilidades en las Islas Baleares y muestran las tasas de escolarización a los 16 y a los 18 años más bajas del Estado. En una economía turística, la demanda del mercado de trabajo incide en las trayectorias educativas. La formación acontece un eje fundamental en una sociedad de cambio y continua transformación, tanto la reglada, como la no reglada.
- El envejecimiento de la población es otro reto de futuro en las Islas Baleares. Desde el año 2013 las personas mayores de 65 años superan en número las menores de 16 años. El mercado de trabajo tendrá que hacer frente a nuevas necesidades de ocupación.

Conclusiones

Jóvenes en el mercado de trabajo de las Illes Balears (II)

- El número de personas jóvenes inscritas en el SOIB logra en el 2024 las cifras más bajas de la serie histórica (5.205 personas). Las situaciones de precariedad del colectivo joven vienen marcadas por altas tasas de temporalidad (el 24,7% frente al 11,7% del total de población, según la EPA), la brecha salarial (las personas jóvenes de menos de 25 años tienen un salario de poco más de la mitad que el de los más grandes de 55 años, según el EES), así como la parcialidad involuntaria (un 38,0% de las personas jóvenes de las Islas Baleares y un 43,3% de las españolas que trabajan a tiempo parcial lo hacen porque no han encontrado un trabajo a tiempo completo, según la EPA).
- Todo y la mejora en la tasa de paro, en la contratación y tipo de contratos, en la parcialidad o en los salarios, el colectivo joven presenta un riesgo más elevado de pobreza y exclusión social, lo cual hace que tenga muchas dificultades para acceder a una vivienda tanto en régimen de alquiler como de compra y retrasen o incluso se abstengan de tener descendencia.
- Las mujeres jóvenes están en una situación de mayor vulnerabilidad, vinculada a la persistencia de desigualdades de género en el trabajo doméstico y de cuidado de personas mayores o enfermas, y de pautas de segregación y discriminación en el mercado de trabajo. Los datos apuntan a la necesidad de incorporar una perspectiva de género integrada en el análisis y la evaluación de los resultados del mercado de trabajo.