

MK AUDITORS CENSORS JURATS, S.L.

AUDITORÍA FINANCIERA DEL EJERCICIO 2024 DE:
**FUNDACIÓ BANC DE SANG I TEIXITS DE LES
ILLES BALEARS**

MKauditors

D — Plaza España, 22 - 3^o 1^a | 07701 Maó

T — 971 35 10 49

E — info@mkauditors.es

W — mkauditors.es

INFORME DE AUDITORIA FINANCIERA INDEPENDIENTE DE LAS CUENTAS ANUALES DE LA FUNDACIÓ BANC DE SANG I TEIXITS DE LES ILLES BALEARS CORRESPONDIENTE AL EJERCICIO 2024

Al Órgano de gobierno de la FUNDACIÓ BANC DE SANG I TEIXITS DE LES ILLES BALEARS y a la Consejería de Economía, Hacienda e Innovación del Gobierno de las Islas Baleares.

Opinión

Hemos realizado una auditoría financiera de las cuentas anuales de la Fundació Banc de Sang i Teixits de les Illes Balears (la Entidad), que comprenden el balance al 31 de diciembre de 2024, la cuenta de resultados y la liquidación del presupuesto correspondientes al ejercicio anual terminado en esta fecha, así como la memoria de las cuentas anuales que incluye un resumen de las políticas contables significativas.

En nuestra opinión, las cuentas anuales adjuntas expresan, en todos los aspectos significativos, la imagen fiel del patrimonio y de la situación financiera de la Entidad a 31 de diciembre de 2024, así como de los resultados de sus operaciones y de la liquidación del presupuesto correspondientes al ejercicio terminado en dicha fecha, de conformidad con el marco normativo de información financiera que resulta de aplicación que es el Real Decreto 1491/2011, de 24 de octubre, por el que se aprueban las normas de adaptación del Plan General de contabilidad a las entidades sin fines lucrativos y el modelo de plan de actuación de las entidades sin fines lucrativos.

Fundamento de la opinión

Hemos realizado la auditoría en base al encargo recibido por parte de la Consejería de Economía, Hacienda e Innovación de las Islas Baleares. La actuación mencionada se ha realizado de acuerdo con la Resolución de 25 de octubre de 2019, de la Intervención General de la Administración del Estado, por la cual se aprueba la adaptación de las Normas de Auditoría del Sector Público a las Normas Internacionales de Auditoría, y de acuerdo también con el artículo 121.2 de la Ley 14/2014, de 29 de diciembre, de finanzas de la Comunidad Autónoma de las Islas Baleares y el Pliego de prescripciones técnicas para la realización de auditorías de la Consejería de Economía, Hacienda e Innovación de las Islas Baleares en cuanto a la preparación de este informe. Nuestras responsabilidades de acuerdo con estas normas se describen más adelante en la sección Responsabilidades del auditor en relación con la auditoría de las cuentas anuales de nuestro informe.

Somos independientes de la Entidad de conformidad con los requerimientos de ética aplicables a nuestra auditoría de las cuentas anuales y hemos cumplido las otras responsabilidades de ética en conformidad con estos requerimientos.

Consideramos que la evidencia de auditoría que hemos obtenido proporciona una base suficiente y adecuada para nuestra opinión.

Cuestiones clave de la auditoría

Las cuestiones clave de la auditoría son aquellas cuestiones que, según nuestro juicio profesional, han sido de la mayor significatividad en nuestra auditoría de las cuentas anuales del periodo actual. Estas cuestiones han sido tratadas en el contexto de nuestra auditoría de las cuentas anuales en su conjunto, y en la formación de nuestra opinión sobre éstas, y no expresamos una opinión por separado sobre esas cuestiones.

Hemos determinado que los riesgos que se describen a continuación son los riesgos más significativos considerados en la auditoría que se deben comunicar en nuestro informe.

Ingresos de la actividad propia

Descripción

Los ingresos ordinarios de la Entidad son el resultado de la distribución de los hemocomponentes y productos del banco de tejidos a los hospitales de toda la Comunidad, y de manera residual los ingresos por portes o ejecución de fianzas.

En el ejercicio 2024 los ingresos por dichos conceptos han ascendido a la cantidad de 11.225.367,38 euros, de los cuales el importe de 9.632.550,85 euros se ha facturado a IB SALUT.

Atendiendo a la naturaleza y significación en el conjunto de las cuentas anuales de los ingresos indicados, así como el elevado volumen de las transacciones efectuadas durante el ejercicio, estos han sido considerados como una cuestión clave en la auditoría.

Respuesta del auditor

En relación con esta cuestión, nuestros procedimientos de auditoría han consistido, entre otros, en la comprensión y evaluación de los sistemas de control interno diseñados por la Entidad vinculados al reconocimiento de los ingresos a los efectos de garantizar que se cumplen.

Hemos efectuado pruebas de detalle para verificar, entre otras, la correcta imputación temporal de los ingresos, así como aquellos que se encuentran pendientes de facturar al cierre del ejercicio.

Asimismo, hemos aplicado procedimientos de confirmación y conciliación de saldos entre la entidad y una muestra de deudores, entre ellos IB SALUT.

Por último, hemos revisado la información revelada en las cuentas anuales adjuntas de conformidad con el marco normativo de información financiera que resulta de aplicación.

Párrafos de énfasis

Llamamos la atención sobre la nota “(24) Operaciones con partes vinculadas” de la memoria adjunta, en la que se indica que prácticamente toda la facturación está englobada dentro de este epígrafe, si así entendemos la vinculación el que la composición del Patronato tenga un representante de organismos tales como la Conselleria de Sanitat i Consum o el IBSalut. La Fundación ha realizado transacciones con partes vinculadas durante el ejercicio 2024, especialmente en lo que se refiere a ingresos por ventas que ascienden a 9.632.550,85 euros y representa el 85,81% del total (en el ejercicio anterior el importe ascendió a 7.766.864,31 euros y representaba el 82,14%). Además, se destaca que el saldo de

5.311.441,94 euros que figura en el epígrafe “II. Usuarios y otros deudores de la actividad propia” del activo corriente del balance de situación al 31 de diciembre de 2024 adjunto, el 93,64% de este importe corresponde a estas entidades vinculadas (en el ejercicio anterior representaban el 91,55% del total). También llamamos la atención sobre la nota “(25) Otra información” de la memoria adjunta, en la que se indica en el apartado “Medio propio y servicio técnico” que durante el ejercicio 2024, un 86% (84% durante el 2023) de las actividades de la Fundación se han llevado a cabo en el ejercicio de las competencias que le ha confiado el poder adjudicador que le hace el encargo. Nuestra opinión no se ha modificado en relación con esta cuestión.

Otras cuestiones

Tal y como se indica en la nota (2) de la memoria adjunta, de acuerdo con la normativa que rige la actuación de la Entidad, las cuentas anuales adjuntas, han sido preparadas por el Órgano de gobierno de acuerdo con el marco normativo de información financiera aplicable a la Entidad con el propósito de mostrar la imagen fiel. En consecuencia, las cuentas anuales adjuntas se han preparado en virtud de este marco de información financiera y han sido auditados aplicando las Normas de Auditoría del Sector Público de la Intervención General del Estado. Este informe en ningún caso se ha de entender como un informe de auditoría en los términos previstos en la normativa reguladora de la actividad de auditoría de cuentas vigente en España.

El informe de auditoría de protección de datos personales (que tiene un enfoque de revisión y, por tanto, no debe entenderse como una auditoría exhaustiva, dado su carácter muestral y acotado al alcance temporal de las actuaciones), emitido el mes de diciembre de 2024, destaca cinco aspectos calificados de “conforme parcialmente” y otro aspecto sobre el cual realiza “observaciones”. Por tanto, la Entidad no ha aportado evidencia documental del completo cumplimiento, durante el ejercicio 2024, de la normativa de protección de datos de carácter personal y garantía de los derechos digitales que resulta de aplicación.

Otra información

No hay otra información adjunta a las cuentas anuales de la Entidad, que comprenden el balance al 31 de diciembre de 2024, la cuenta de resultados y la liquidación del presupuesto correspondiente al ejercicio anual terminado en dicha fecha, como también la memoria de las cuentas anuales.

Si fuera el caso, nuestra opinión sobre las cuentas anuales no cubre la otra información. Nuestra responsabilidad sobre la otra información consiste en evaluar e informar sobre la concordancia de la otra información con las cuentas anuales, a partir del conocimiento de la Entidad obtenido en la realización de la auditoría de las citadas cuentas, así como evaluar e informar de si el contenido y presentación de la otra información son conformes a la normativa que resulta de aplicación. Si, basándonos en el trabajo que hemos realizado, concluimos que existen incorrecciones materiales, estamos obligados a informar de ello.

No tenemos nada que informar en lo referente a ello.

Responsabilidades de la dirección y de los responsables del gobierno de la Entidad en relación con las cuentas anuales

El Órgano de gobierno de la Entidad es responsable de la preparación y la formulación de las cuentas anuales de forma que expresen la imagen fiel de conformidad con el marco normativo de información financiera aplicable a la Entidad, que se identifica en la nota (2) de la memoria adjunta, y, en particular, de acuerdo con los principios y criterios contables. Así mismo, es responsable del control interno que considere necesario para permitir la preparación de las cuentas anuales libres de incorrección material, debida a fraude o error.

Las cuentas anuales a las cuales se refiere este informe fueron formuladas por el Órgano de gobierno de la Entidad el 26 de marzo de 2025 y fueron puestas a disposición de MK Auditors Censors Jurats, S.L. el mismo 26 de marzo de 2025.

En la preparación de las cuentas anuales, el Órgano de gobierno es responsable de la valoración de la capacidad de la Entidad de continuar como entidad en funcionamiento, revelando, según corresponda, las cuestiones relacionadas con la entidad en funcionamiento y utilizando el principio contable de entidad en funcionamiento excepto si el Órgano de gobierno tiene intención de liquidar la Entidad o de cesar sus operaciones, o bien no exista otra alternativa realista.

Responsabilidades del auditor en relación con la auditoría de las cuentas anuales

Nuestros objetivos son obtener una seguridad razonable de que las cuentas anuales en su conjunto están libres de incorrección material, debida a fraude o error, y emitir un informe de auditoría que contiene nuestra opinión.

Seguridad razonable es un alto grado de seguridad, pero no garantiza que una auditoría realizada de conformidad con las Normas de Auditoría del Sector Público de la Intervención General del Estado siempre detecte una incorrección material cuando existe. Las incorrecciones pueden deberse a fraude o error y se consideran materiales si, individualmente o de forma agregada, puede preverse razonablemente que influyan en las decisiones económicas que los usuarios toman basándose en las cuentas anuales.

Como parte de una auditoría de conformidad con las Normas de Auditoría del Sector Público de la Intervención General del Estado, aplicamos nuestro juicio profesional y mantenemos una actitud de escepticismo profesional durante toda la auditoría. También:

- Identificamos y valoramos los riesgos de incorrección material en las cuentas anuales, debida a fraude o error, diseñamos y aplicamos procedimientos de auditoría para responder a dichos riesgos y obtenemos evidencia de auditoría suficiente y adecuada para proporcionar una base para nuestra

opinión. El riesgo de no detectar una incorrección material debida a fraude es más elevado que en el caso de una incorrección material debida a error, ya que el fraude puede implicar colusión, falsificación, omisiones deliberadas, manifestaciones intencionadamente erróneas, o la elusión del control interno.

- Obtenemos conocimiento del control interno relevante para la auditoría con el fin de diseñar procedimientos de auditoría que sean adecuados en función de las circunstancias, y no con la finalidad de expresar una opinión sobre la eficacia del control interno de la Entidad.
- Evaluamos si las políticas contables aplicadas son adecuadas y la razonabilidad de las estimaciones contables y la correspondiente información revelada por el Órgano de gobierno.
- Concluimos sobre si es adecuada la utilización, que ha hecho el Órgano de gobierno, del principio contable de entidad en funcionamiento y, basándonos en la evidencia de auditoría obtenida, concluimos sobre si existe o no una incertidumbre material relacionada con hechos o con condiciones que pueden generar dudas significativas sobre la capacidad de la Entidad para continuar como entidad en funcionamiento.

Si concluimos que existe una incertidumbre material, se requiere que llamemos la atención en nuestro informe de auditoría sobre la correspondiente información revelada en las cuentas anuales o, si dichas revelaciones no son adecuadas, que expresemos una opinión modificada. Nuestras conclusiones se basan en la evidencia de auditoría obtenida hasta la fecha de nuestro informe de auditoría. Sin embargo, los hechos o condiciones futuros pueden ser la causa de que la Entidad deje de ser una entidad en funcionamiento.

- Evaluamos la presentación global, la estructura y el contenido de las cuentas anuales, incluida la información revelada en la memoria, y si las cuentas anuales representan las transacciones y hechos subyacentes de un modo que logran expresar la imagen fiel.

Nos comunicamos con los responsables del gobierno de la Entidad en relación con, entre otras cuestiones, el alcance y el momento de realización de la auditoría planificados y los hallazgos significativos de la auditoría, así como cualquier deficiencia significativa del control interno que identificamos en el transcurso de la auditoría.

MK AUDITORS CENSORS JURATS, S.L.



José Pons Sans

Mahón, 27 de mayo de 2025

INSTITUTO DE CENSORES
JURADOS DE CUENTAS
DE ESPAÑA

MK AUDITORS CENSORS
JURATS, S.L.

2025 Núm. 13/25/00539

SELLO CORPORATIVO: 30,00 EUR

Sello distintivo de otras actuaciones

FUNDACIÓ BANC DE SANG I TEIXITS DE LES ILLES BALEARS

**CUENTAS ANUALES
CORRESPONDIENTES AL EJERCICIO 2024**

Firmado por TARRAGO LLOBERA,
ROSA MARIA (FIRMA) el día
26/03/2025 con un certificado
emitido por AC DNIE 004

**VISADO POR
MK AUDITORS**

Las presentes Cuentas Anuales han sido formuladas por la Directora Gerente de la Fundación con fecha señalada en la firma electrónica, con vistas a su verificación por los Auditores y posterior aprobación por el Patronato.

D. Rosa María Tarragó Llobera
(por delegación del Patronato de día 11/09/2023)

FUNDACIÓ BANC DE SANG I TEIXITS DE LES ILLES BALEARS

BALANCE DE SITUACIÓN AL 31 DE DICIEMBRE DE 2024

(Euros)

ACTIVO	Nota	Ejercicio 2023	Ejercicio 2023	PASIVO	Nota	Ejercicio 2023	Ejercicio 2023
A) ACTIVO NO CORRIENTE				A) PATRIMONIO NETO			
I. Inmovilizado Intangible	8	76.572,18	136.468,84	A-1. Fondos Propios	13	8.054.924,27	8.139.246,16
5. Aplicaciones informáticas		41.618,54	72.230,02	I. Fondo Social		3.005,06	3.005,06
6. Derechos sobre activos cedidos		33.427,82	64.238,82	II. Aportación Cruz Roja Española a fondo social		1.475.947,50	1.475.947,50
7. Anticipos para inmovilizados intangibles		1.525,82	,00	III. Reservas		1.732,34	1.732,34
II. Bienes de Patrimonio Histórico	6	,00	,00	V. Excedentes de ejercicios anteriores		6.688.561,26	7.121.786,82
III. Inmovilizaciones materiales	5	2.162.728,54	2.242.329,37	1. Remanente		(1.921.259,11)	(1.458.033,55)
1. Terrenos y construcciones		722.168,84	736.618,91	2. Excedentes negativos ejerc. Anteriores		(84.321,89)	(463.225,56)
2. Inst. técnicas y otro inmovilizado material		1.439.599,70	1.503.048,21	VII. Excedente del ejercicio (positivo o negativo)		93.449,97	160.185,21
3. Inmovilizado en curso y anticipos		960,00	2.662,25	A-3. Subvenciones, donaciones y legados recibidos	20	93.449,97	160.185,21
IV. Inversiones en empresas a largo plazo	7	,00	,00	1. Subvenciones, donaciones y legados			
2. Créditos a terceros		,00	,00	Total PATRIMONIO NETO		8.148.374,24	8.299.431,37
V. Inversiones financieras a largo plazo	10.1	6.046,62	7.246,62	B) PASIVO NO CORRIENTE			
5. Otros activos financieros		6.046,62	7.246,62	I. Provisiones a largo plazo	17	,00	,00
Total ACTIVO NO CORRIENTE		2.245.347,34	2.386.044,83	II. Deudas a largo plazo		69.417,14	71.513,55
				2. Deudas con entidades de crédito		,00	,00
				3. Otros pasivos financieros	10.2.2 / 19	69.417,14	71.513,55
				Total PASIVO NO CORRIENTE		69.417,14	71.513,55
B) ACTIVO CORRIENTE				C) PASIVO CORRIENTE			
II. Existencias	14	1.455.801,76	2.191.410,66	II. Provisiones a corto plazo		30.000,00	17.300,00
1. Bienes destinados a la actividad		1.455.801,76	2.191.410,66	III. Deudas a corto plazo		292.423,54	70.231,41
II. Usuarios y otros deudores de la actividad propia	10.1 / 11	5.311.441,94	4.370.281,33	2. Deudas con entidades de crédito	10.2.1	,00	,00
1. Clientes por ventas y prestación servicios		337.817,54	369.310,11	5. Otros pasivos financieros	10.2.2	292.423,54	70.231,41
2. Clientes, empresas CAIB		4.973.624,40	4.000.971,22	IV. Deudas empresas grupo y asociadas a vp		289,37	
III. Deudores comerciales y otras cuentas a cobrar	10.1 / 11	179.113,37	147.571,62	V. Acreedores comerciales y otras cuentas a pagar	10.2.2 / 12	1.331.355,65	1.412.507,42
3. Deudores varios		,00	,00	1. Proveedores		454.563,64	701.472,54
4. Personal		9.100,00	2.928,61	2. Proveedores, empresas CAIB		578.456,62	481.976,62
6. Otros créditos con la Admon. Públicas		170.013,37	144.643,01	3. Acreedores varios		98.019,45	46.787,45
V. Inversiones financieras a corto plazo		33.897,29	45.607,10	4. Remuneraciones pendientes de pago		3.810,11	266,97
VI. Periodificaciones a corto plazo	21	646.258,24	730.068,21	5. Otras deudas con las Admon. Públicas		196.505,83	182.003,84
VII. Efectivo y otros activos líquidos equivalentes		7.626.512,60	7.484.938,92	VI. Periodificaciones		,00	,00
Total ACTIVO CORRIENTE		9.871.859,94	9.870.983,75	Total PASIVO CORRIENTE		1.654.068,56	1.500.038,83
TOTAL ACTIVO		9.871.859,94	9.870.983,75	TOTAL PATRIMONIO NETO Y PASIVO		9.871.859,94	9.870.983,75

Las Notas 1 a 29 descritas en la Memoria adjunta y su anexo I forma parte integrante de las Cuentas Anuales al 31 de diciembre de 2024



FUNDACIÓ BANC DE SANG I TEIXITS DE LES ILLES BALEARS

CUENTA DE RESULTADOS ABBREVIADA

CORRESPONDIENTE AL EJERCICIO ANUAL TERMINADO EL 31 DE DICIEMBRE DE 2024

(Euros)	Nota	Ejercicio 2024	Ejercicio 2023	% sobre ingresos	% variación
A. EXCEDENTE DEL EJERCICIO					
1. Ingresos de la entidad por la actividad propia.		11.316.446,08	9.455.622,72	100%	20%
a) Cuotas de asociados y afiliados.			,00		
b) Aportaciones de usuarios	16.f)	11.253.567,38	9.273.321,30		
c) Ingresos de promociones, patrocinadores y colaboraciones	16.g)	328,91	231,75		
d) Subvenciones imputadas al excedente del ejercicio	16.g)	90.549,79	182.069,67		
e) Retiro de ayudas y asignaciones			0,00		
2. Gastos por ayudas y otros	16.a)	(10,00)	(56.435,00)	0%	-100%
a) Ayudas monetarias			(56.435,00)		
b) Gastos de colaboración y organo de gobierno		(10,00)	,00		
c) Retiro de subvenciones, donaciones y legados		(212.474,60)	188.065,07	-2%	-213%
3. Variación de existencias de productos terminados y en curso de fabricación	14	,00	,00		
4. Trabajos realizados por la entidad para su activo	16.b)	(4.551.775,27)	(3.19.520,40)	-40%	37%
5. Aprovisionamientos		12.528,33	10.356,30	0%	19%
6. Otros ingresos de explotación.		12.528,33	10.356,30		
a) Ingresos accesorios y otros de gestión corriente	16.c)	(4.710.912,67)	(4.859.968,26)	-42%	-4%
7. Gastos de personal		(3.520.532,33)	(3.701.878,39)		
a) Sueldos y salarios y asimilados		(1.110.380,34)	(1.188.029,67)		
b) Cargas Sociales		(30.000,00)	,00		
c) Provisiones		(1.643.449,03)	(1.622.877,20)	-15%	1%
8. Otros gastos de la actividad	16.d)	(1.082.030,51)	(1.023.149,11)		
a) Servicios exteriores		(540.818,53)	(597.722,09)		
b) Tributos		,00	,00		
c) Pérdidas por deterioro y variación de provisiones en op. comerciales		(329.465,08)	(286.417,56)	-3%	15%
d) Otros gastos, gestión corriente		66.752,24	67.819,40	1%	-2%
9. Amortización del inmovilizado	5.8, 16.d)				
10. Subvenciones, donaciones y legados de capital traspaados al excedente del ejercicio.	20				
11. Exceso provisiones	16.e)	(33.567,47)	(9.998,33)	0%	236%
12. Deterioro y resultado por enajenaciones del inmovilizado.	16.f)	1.918,85	64,41		
13. Otros ingresos		(84.368,68)	(463.222,85)	-1%	-82%
A.1) EXCEDENTE DE LA ACTIVIDAD					
14. Ingresos financieros		54,47	(2,71)		
15. Gastos financieros		(7,68)			
16. Variación valor razonable instrumento. finan.					
17. Diferencias de cambio					
18. Deterioro y Ruto enajenación linar finan					
A.2) EXCEDENTE DE LAS OPERACIONES FINANCIERAS					
A.3) EXCEDENTE ANTES DE IMPUESTOS (A.1 + A.2)	3	46,79	(2,71)	0%	-82%
A.4) Variación de patrimonio neto reconocida en el excedente ejercicio (A.3+18)		(84.321,89)	(463.225,56)	-1%	-82%
B. Ingresos y gastos imputados directamente al patrimonio neto					
1. Activos financieros disponibles para la venta					
2. Operaciones de cobertura de flujos de efectivo					
3. Subvenciones recibidas		142.134,17	234.953,65		
4. Donaciones y legados recibidos					
5. Ganancias y pérdidas actuariales y otros ajustes					
6. Efecto impositivo					
B.1) Variación de patrimonio neto por ingresos y gastos reconocidos directamente en el patrimonio neto		142.134,17	234.953,65		
C. Reclasificaciones al excedente de ejercicio					
1. Activos financieros disponibles para la venta					
2. Operaciones de cobertura de flujos de efectivo		(154.441,31)	(216.980,12)		
3. Subvenciones recibidas					
4. Donaciones y legados recibidos					
5. Efecto impositivo					
C.1) Variación de patrimonio neto por reclasificaciones al excedente del ejercicio		(154.441,31)	(216.980,12)		
D. Variaciones de patrimonio neto por ingresos y gastos imputados directamente al patrimonio neto		(12.310,14)	(12.026,97)		
E. Ajustes por cambios de criterio					
F. Ajustes por errores					
G. Variaciones en la dotación fundacional o fondo social					
H. Otras variaciones					
I. RESULTADO TOTAL VARIACIÓN DEL PATRIMONIO NETO EN EL EJERCICIO		(96.632,03)	(475.252,03)		

Las Notas 1 a 29 describen en la Memoria adjunta y su anexo I forma parte integrante de las Cuentas Anuales al 31 de diciembre de 2024



FUNDACIÓ BANC DE SANG I TEIXITS DE LES ILLES BALEARS

MEMORIA CORRESPONDIENTE AL EJERCICIO ANUAL TERMINADO EL 31 DE DICIEMBRE DE 2024

En cumplimiento de lo establecido en la actual legislación mercantil, así como en las normas de adaptación al Plan General de Contabilidad de las Entidades sin Fines Lucrativos, se extiende la presente Memoria, que contiene la información precisa como complemento al Balance y Cuenta de Resultados, dentro del concepto de Cuentas Anuales.

(1) ACTIVIDAD DE LA ENTIDAD

La Fundación Banco de Sangre y Tejidos de las Islas Baleares (FBSTIB o Fundación), se constituye el 16 de septiembre de 1998 al amparo de la Ley 30/1994 de 24 de noviembre, de Fundaciones y de Incentivos fiscales a la participación privada de interés general. Su inscripción apareció en el Boletín Oficial de la Comunidad Autónoma de las Islas Baleares (BOIB), el 29 septiembre de 1998.

La Fundación Banco de Sangre y Tejidos de las Islas Baleares se constituye como fundación sin ánimo de lucro y se rige por el documento fundacional, por sus Estatutos, por las normas de régimen interno que dicta el Patronato de la Fundación y por la legislación que le es aplicable, en especial por la Ley estatal 50/2002, de 26 de diciembre, de fundaciones, y por el Decreto 61/2007, de 18 de mayo, por el que se regula el Registro Único de fundaciones de la Comunidad Autónoma de las Islas Baleares y de organización de regulación del ejercicio del protectorado, y por la Ley 7/2010, de 21 de julio, del sector público instrumental de la Comunidad Autónoma de las Islas Baleares.

La Fundación es un organismo de titularidad pública de naturaleza institucional con personificación privada, y dispone de plena capacidad jurídica y de obrar.

La Fundación tiene su domicilio social en Palma, calle Rosselló y Cazador, número 20. Desarrolla su actividad en Mallorca, Menorca, Ibiza y Formentera.

La FBSTIB integra en su estructura el Banco de Sangre y el Banco de Tejidos.

Los actuales estatutos fueron publicados el 21 de enero de 2021 en el Boletín Oficial de las Islas Baleares.

En la sesión ordinaria del Patronato de la Fundación Banco de Sangre y Tejidos de las Islas Baleares de 11 de diciembre de 2023 se acordó por unanimidad aprobar la modificación de los Estatutos; elevados a escritura pública el 25 de septiembre de 2024 e inscrito en el Registro Único de Fundaciones por resolución del 14 de noviembre de 2024 y actualmente pendiente de publicación en el BOIB.

Los artículos afectados por dichas propuestas son:

- a) El paràgraf 2 de l'article 14 dels Estatuts, amb la proposta de redacció següent (el que es modifica està destacat en versaleta):

Les reunions es fan en convocatòria única i per a la constitució vàlida del Patronat es requereix la presència, FÍSICA O EN SESSIÓ VIRTUAL, de la majoria dels membres amb dret a vot, i, a més, la del president, o del vicepresident, en cas d'absència d'aquell, i del secretari. PER AL CÒMPUT DEL QUÒRUM ES TINDRAN EN COMTE LES DELEGACIONS DE REPRESENTACIÓ I VOT ENTRE PATRONS PREVISTES A L'ARTICLE 11, APARTATS 5 I 6.

- b) Els apartats 1 i 2 de l'article 36 dels Estatuts, amb la proposta de redacció següent (el que es modifica està destacat en versaleta, i allò tachat és el text que s'eliminarà):

1. La Fundació, com a entitat integrant del sector públic instrumental de la comunitat autònoma de les Illes Balears, resta sotmesa al control financer de la Intervenció General, que ha d'exercir sota la modalitat d'auditoria pública o, si s'escau, de control financer permanent, d'acord amb el que ~~preveuen els apartats 1 i 2 de~~ ES PREVEU A l'article 15 de la Llei 7/2010, de 21 de juliol, en relació amb l'article 111 i la resta de preceptes concordants de la Llei de finances de la comunitat autònoma i de la normativa reglamentària de desplegament. Així mateix, la direcció general competent en matèria de pressuposts pot sol·licitar a la Fundació informació que sigui rellevant per verificar el compliment de les disposicions en matèria pressupostària.

2. En tot cas, ~~prèviament a la iniciació de qualsevol expedient de despesa per part de la Fundació del qual es puguin derivar obligacions econòmiques superiors a cinc cents mil euros, s'ha de sol·licitar l'autorització del Consell de Govern, a proposta de la conselleria d'adscripció de l'entitat. A més, la iniciació de qualsevol expedient de despesa per part de la Fundació del qual es puguin derivar obligacions econòmiques per a l'entitat superiors a 50.000 euros requereix l'autorització de la persona titular de la conselleria d'adscripció de l'entitat. EL REGIM DE CONTROL INTERN, QUEDARÀ SEMPRE SUPEDITAT AL REDACTAT DE LA LLEI 7/2010, DE 21 DE JULIOL, I DE LA LLEI DE PRESSUPOSTS VIGENTS.~~"

- c) L'apartat 1 de l'article 38 dels Estatuts, amb la proposta de redacció següent (el que es modifica està destacat en versaleta):

1. El Patronat pot acordar, per majoria absoluta dels seus membres, la modificació dels Estatuts de la Fundació. En tot cas, per modificar-los es requereix autorització prèvia del Consell de Govern, a proposta de la conselleria d'adscripció de l'entitat, AMB

L'INFORME PRECEPTIU DE LA CONSELLERIA COMPETENT EN MATÈRIA D'HISENDA I PRESSUPOSTS.

La Fundación la rige el Patronato, máximo órgano de gobierno, de representación y de administración. Corresponde al Patronato cumplir los objetivos fundacionales y administrar con diligencia los bienes y derechos que integran el patrimonio de la Fundación, y mantener su rendimiento y utilidad.

El Patronato está compuesto por los siguientes miembros:

a) presidente: la persona titular de la consejería competente en materia de salud del Gobierno de las Islas Baleares.

b) vicepresidente: una persona designada por el presidente.

c) vocales:

- 8 representantes designados por el titular de la consejería competente en materia de salud.
- 1 representante de la consejería competente en materia de hacienda y presupuestos.
- El director general o titular del órgano de dirección del Servicio de Salud de las Islas Baleares.

d) secretario: a propuesta del presidente. En caso de ausencia del secretario, el Patronato designará, a propuesta del presidente, la persona de entre los miembros vocales que deba suplir.

La Fundación se acoge al Protectorado que ejerce la Administración autonómica de las Islas Baleares, de acuerdo con la normativa de aplicación (a través de la consejería competente en materia de salud del Gobierno de las Islas Baleares).

De acuerdo con el artículo 6 de los Estatutos el objeto de la Fundación es la organización funcional de la hemodonación, la hemoterapia y la donación de tejidos en las Islas Baleares, sin perjuicio de perseguir otros fines complementarios a la indicada. Se entiende como tejido todo aquel producto de origen humano destinado a su uso terapéutico.

Para desarrollar correctamente el objeto fundacional, son fines de la Fundación las siguientes:

- a. La promoción, la potenciación y el desarrollo de la hemodonación voluntaria, que se puede llevar a cabo en colaboración con las diferentes asociaciones que dispondrán de los medios necesarios para realizar su función.
- b. La programación de todas las extracciones de sangre, con la colaboración de las asociaciones que integran la Federación Balear, en coordinación con la dirección técnica del Banco de Sangre.
- c. El procesamiento de todas las unidades de sangre recogidas de forma extrahospitalaria e intrahospitalaria.
- d. El abastecimiento de sangre y los derivados a todos los hospitales y centros sanitarios públicos y privados de la Comunidad Autónoma de las Islas Baleares, de acuerdo con sus necesidades.

- e. El fraccionamiento de sangre para la producción de hemoderivados básicos, que en una primera fase son los siguientes: plasma fresco, plasma para alimentación parenteral, plaquetas crioprecipitado y fibrinógeno. Posteriormente y de acuerdo con las necesidades tanto nacionales como comunitarias, se potenciará la obtención de nuevos derivados para cumplir con el objetivo final del propio abastecimiento en el tratamiento de las coagulopatías.
- f. Responsabilizarse del intercambio de plasma que se realice entre los bancos de sangre que dependen y de autorizar el envío de plasma a la industria productora de plasma y derivados.
- g. Control de calidad de los reactivos utilizados y de la tecnología referente a la transfusión.
- h. Centro de referencia de problemas derivados de inmunohematología y hemoterapia.
- i. Tipificación HLA para sangre y tejidos.
- j. Supervisar el cumplimiento de la normativa básica de evaluación de calidad de todos los bancos de sangre ubicados en el territorio asignado.
- k. Disponer de un inventario actualizado referente a donantes, recursos humanos y materiales y actividades de los diferentes bancos de sangre y de las necesidades de sangre, plasma y hemoderivados de ámbito territorial asignado.
- l. Establecer programas e implantar cursos tendentes a garantizar la formación de profesionales en materia de hemoterapia.
- m. Desarrollar la infraestructura necesaria para la criopreservación de la sangre y sus derivados, así como la médula ósea.
- n. Cualquier otra actividad tendente a la planificación, coordinación y mejora del tratamiento y distribución de sangre y de sus derivados en el ámbito de las Islas Baleares.
- o. Realización de las determinaciones analíticas que estén dentro de las competencias del centro donde se hayan solicitado por parte de los hospitales de área de actuación (pruebas de compatibilidades pre-transfusional, VIH, marcadores de hepatitis, anemias hemolíticas ...).
- p. Coordinar los procesos de obtención de tejidos, conservados y atender de forma directa las necesidades de tejidos en su ámbito de actuación o de otras áreas que se lo soliciten.
- q. Divulgar entre la ciudadanía el interés y la necesidad de hacer efectiva la donación de tejidos para hacer posible el tratamiento y la aplicación en programas de trasplante y de injertos destinados a la atención sanitaria de la población.
- r. Gestionar las donaciones de tejidos que reciba la entidad y hacerlas efectivas mediante las técnicas adecuadas a su obtención.

- s. Aplicar a los tejidos obtenidos las técnicas de preservación adecuadas para el destino terapéutica, bien sea por sí misma o bien a través de entidades especializadas.
- t. Gestionar y hacer efectiva la distribución de tejidos, y atender siempre y estrictamente criterios de disponibilidad y necesidad asistencial, en función de los acuerdos de colaboración y prestación de servicios que suscriba.
- u. Establecer vínculos de relación y colaboración con centros y entidades que puedan facilitar la obtención desinteresada de sangre y de tejidos humanos, así como formar parte de la relación de centros autorizados y de las redes reconocidas de entidades homólogas.
- v. Promover la captación de recursos económicos necesarios a los fines de la entidad y procurar su mejor administración.
- w. Promover las actividades de estudio y de investigación relacionadas con las finalidades de la Fundación.

La enunciación de las finalidades mencionadas en el apartado anterior no comporta la obligación de atenderlas todas, ni les otorga ningún orden de prelación.

Los Estatutos de la Fundación, en su artículo 7 « Régimen de la Fundación para actuar como medio propio personificado», establece que de conformidad con lo que prevé el artículo 32 de la Ley de contratos del sector público, la Fundación tiene carácter de medio propio de la Administración de la Comunidad Autónoma de las Illes Balears y del resto de entes de derecho público o de derecho privado integrados en el sector público instrumental de la Comunidad Autónoma siempre que se verifiquen las condiciones a que se refiere el apartado 2 del artículo 32. El encargo que cumpla estos requisitos no tiene la consideración jurídica de contrato, y solo debe cumplir las normas que establece el artículo 32.6.

A estos efectos, cualquiera de las administraciones o entidades mencionadas puede encargar a la Fundación la ejecución de cualquier actuación material relacionada con las funciones de la Fundación a que se refiere el artículo 6 de los Estatutos. Por otra parte, la entidad no puede participar en ninguna licitación de contratación pública convocada por estas administraciones u organismos instrumentales.

La contraprestación a favor de la Fundación por razón de los encargos de gestión que reciban de estos poderes adjudicadores se ha de ajustar a las tarifas aprobadas por la consejería competente en materia de salud, las cuales se han de calcular teniendo en cuenta los costes reales imputables a la ejecución de los proyectos, especialmente con la información que aporte la entidad a este efecto. En todo caso, las tarifas aplicables a cada uno de los encargos se han de aprobar con anterioridad a la formalización de los actos o acuerdos que contengan los encargos por medio de una resolución de la persona titular de la consejería a la cual está adscrita la Fundación.

Las cuentas formuladas, debidamente auditadas, son depositadas en el registro de Fundaciones de la CAIB.

(2) BASES DE PRESENTACIÓN DE LAS CUENTAS ANUALES

El marco normativo de información financiera aplicable a la entidad es la correspondiente a la Resolución de 26 de marzo de 2013, del Instituto de Contabilidad de las entidades sin fines lucro.

a. Imagen fiel

Las cuentas anuales se han preparado a partir de los registros contables de la Fundación del Banco de Sangre y Tejidos de las Islas Baleares, habiéndose aplicado las disposiciones legales vigentes en materia contable con objeto de mostrar la imagen fiel del patrimonio, de la situación financiera y de los resultados de la Fundación.

Las cuentas anuales del ejercicio 2024 han sido formuladas por la directora-gerente, según las atribuciones que ostenta su cargo artículo 23.c) de los Estatutos y su nombramiento el 11 de septiembre de 2023. El director-gerente de la Fundación las propone para su aprobación al Patronato, estimándose que serán aprobadas sin ninguna modificación.

b. Principios contables no obligatorios aplicados

La liquidación presupuestaria administrativa de esta Memoria se hará según los principios de contabilidad pública.

c. Aspectos críticos de la valoración y estimación de la incertidumbre

En la preparación de las cuentas anuales de la Entidad, el director-gerente debe de realizar estimaciones que se basan en la experiencia histórica y en otros factores que se consideran razonables de acuerdo con las circunstancias actuales y que constituyen la base para establecer el valor contable de los activos y pasivos, cuyo valor no es fácilmente determinable mediante otras fuentes. La Entidad revisa sus estimaciones de forma continua. Dada la incertidumbre inherente a las mismas, existe un riesgo importante de que pudieran surgir cambios significativos en el futuro sobre los valores de los activos y pasivos afectados, de producirse modificaciones en las hipótesis, hechos y circunstancias en las que se basan. Estos ajustes, en su caso, se registrarán de forma prospectiva, reconociendo los efectos de dichos cambios en las cuentas anuales del ejercicio correspondiente.

No somos conscientes de ningún supuesto que lleve asociado un riesgo importante que pueda suponer cambios significativos en el valor de los activos o pasivos en el ejercicio siguiente.

En este sentido, la Fundación ha elaborado las cuentas anuales del ejercicio 2024 bajo el principio de empresa en funcionamiento.

d. Principios contables

Para la elaboración de estas cuentas anuales, se han seguido las normas de registro y valoración descritos en el Plan General de Contabilidad de las entidades sin fines lucrativos aprobado por el Real Decreto 1491/2011 de 24 de octubre y con entrada en vigor a partir del 1 de enero de 2012.

Al 31 de diciembre de 2024 la Fundación presenta un fondo de maniobra positivo por importe de 5.972.444,04 € (5.984.900,09 € a 31 de diciembre de 2023).

No existe ningún principio contable o norma de valoración de carácter obligatorio que, teniendo un efecto significativo en las cuentas anuales, se haya dejado de aplicar en su elaboración.

e. Comparación de la Información.

La Fundación presenta sus cuentas anuales, según la estructura del Plan General de Contabilidad, acompañadas de toda aquella información exigida para las Entidades sin fines lucrativos.

De acuerdo con la legislación mercantil, se presenta, a efectos comparativos, con cada una de las partidas del balance y de la cuenta de pérdidas y ganancias, además de las cifras del ejercicio 2024 las correspondientes al ejercicio anterior. En la memoria también se incluye información cuantitativa del ejercicio anterior, salvo cuando una norma contable específicamente establezca que no es necesario.

f. Agrupación de partidas.

No existen agrupaciones de partidas, cada partida recibe el concepto que corresponde.

g. Elementos recogidos en varias partidas.

No existen elementos recogidos en varias partidas, cada elemento patrimonial está registrado en su partida correspondiente.

h. Cambios en criterios contables

No ha habido cambios en los criterios contables con respecto al ejercicio anterior.

i. Corrección de errores.

Durante este ejercicio, la Fundación no ha realizado correcciones de errores de ejercicios anteriores.

(3) EXCEDENTE DEL EJERCICIO

De acuerdo con lo previsto en la Ley 50/2002, el resultado del ejercicio, son unas pérdidas que ascienden a 84.321,89€. En el ejercicio 2023 el resultado fue de un déficit de 463.225,56 € que fueron compensadas con resultados de ejercicios anteriores.

(4) NORMAS DE REGISTRO Y VALORACIÓN

Los principios de contabilidad y normas de valoración más significativos utilizados en la elaboración de las cuentas anuales han sido las siguientes:

a) Inmovilizado intangible

Los elementos patrimoniales aquí contenidos son de carácter intangible y se valoran a su precio de adquisición si se han comprado al exterior, o por su coste de producción, si han sido fabricados en el seno de la propia Fundación.

Se deducen las depreciaciones duraderas irreversibles debidas al uso del inmovilizado inmaterial, aplicando amortizaciones, con criterio sistemático, y según el ciclo de vida útil del producto, atendiendo a la depreciación que sufran por funcionamiento, uso u obsolescencia.

Para posibles depreciaciones duraderas, pero no irreversibles, se efectúan las correspondientes dotaciones a las cuentas de provisiones.

Las partidas que hayan perdido, de forma irreversible, todo su valor, se sanean completamente, haciéndolas desaparecer del activo.

La dotación anual a la amortización se calcula por el método lineal, en función a la vida útil estimada para los diferentes bienes, que se detalla como sigue:

Aplicaciones informáticas	5 años
---------------------------	--------

Después del reconocimiento inicial el inmovilizado intangible se valora por su coste menos la amortización acumulada, y en su caso, el importe acumulado de las correcciones por deterioro.

b) Inmovilizado Material.

La totalidad de los bienes de inmovilizado de la Fundación son "no generadores de flujos de efectivo", ya que su finalidad es distinta a la de generar un rendimiento comercial, más bien se trata de un beneficio social.

Los bienes comprendidos en el Inmovilizado Material se encuentran valorados a su precio de adquisición, en el cual se incluyen los gastos adicionales que se produjeron hasta la puesta en condiciones de funcionamiento del bien. Las reparaciones y mantenimiento se cargan a la cuenta de pérdidas y ganancias en el periodo en que se producen.

La dotación anual a la amortización se calcula por el método lineal, en función a la vida útil estimada para los diferentes bienes, que se detalla como sigue:

Construcciones	20 años
Equipos para procesos de información	5 años
Resto inmovilizado material	10 años

Después del reconocimiento inicial el inmovilizado material se valora por su coste menos la amortización acumulada, y en su caso, el importe acumulado de las correcciones por deterioro.

b.1) Norma de Valoración "Deterioro del valor del inmovilizado material e intangible".

Al menos al cierre del ejercicio, la Entidad evalúa si existen indicios de que algún activo no corriente o, en su caso, alguna unidad no generadora de efectivo pueda estar deteriorada. Si existen indicios se estiman sus importes recuperables.

El importe recuperable es el mayor entre el valor razonable menos los costes de venta, su coste de reposición y cero. Cuando el valor contable es mayor que el importe recuperable se produce una pérdida por deterioro.

Las correcciones valorativas por deterioro y su reversión se contabilizan en la cuenta de pérdidas y ganancias. Las correcciones valorativas por deterioro se revierten cuando las circunstancias que las motivaron dejan de existir, excepto las correspondientes a los fondos de comercio. La reversión del deterioro tiene como límite el valor contable del activo que figuraría si no se hubiera reconocido previamente el correspondiente deterioro del valor.

b.2) Norma de Valoración "Inmovilizado cedido por la entidad sin contraprestación"

Las entregas o cesiones de un inmovilizado sin contraprestación, a perpetuidad o por un tiempo igual o superior a la vida útil del activo, en cumplimiento de los fines no lucrativos de la Fundación, se contabilizará como un gasto en la cuenta de resultados por el valor en libros del activo cedido.

Si la cesión fuese por un período inferior a la vida útil del inmovilizado el gasto se reconocerá por un importe equivalente al valor en libros del derecho cedido empleando como contrapartida una cuenta compensadora del inmovilizado. Para el caso de activos amortizables, el saldo de la cuenta compensadora se reclasificará al de la amortización acumulada durante el plazo de la cesión a medida que se produzca la depreciación sistemática del activo.

c) Bienes del Patrimonio Histórico

Estos bienes no serán objeto de amortización, según dicta el Real Decreto 1491/2011, de 24 de octubre, pues no parece que su depreciación deba seguir este sistema de registro contable, sino más bien la constitución de un fondo de reparaciones cuya dotación deberá realizarse de manera sistemática a lo largo del tiempo, imputando a cada ejercicio su devengo anual y que garantice la conservación del bien histórico a que se refiere. De manera que la Fundación tenga los recursos necesarios en el momento en que sean necesarios dichos gastos de conservación, circunstancia que se produce al menos cada cierto número de años.

Cuando los bienes del Patrimonio Histórico no se puedan valorar de forma fiable su precio de adquisición estará constituido por los gastos de acondicionamiento, en función de sus características originales.

Los bienes de Patrimonio Histórico no se someterán a amortización cuando su potencial de servicio sea usado tan lentamente que sus vidas útiles estimadas sean indefinidas, sin que los mismos sufran desgaste por su funcionamiento, uso o disfrute.

Las obras de arte y objetos de colección que no tengan calificación de bienes del Patrimonio Histórico deberán ser objeto de amortización, salvo que se acredite que la vida útil de dichos bienes también es indefinida.

d) Créditos y débitos

Créditos por la actividad propia: son los derechos de cobro que se originan en el desarrollo de la actividad propia frente a los beneficiarios, usuarios, patrocinadores y afiliados.

Débitos por la actividad propia: son las obligaciones que se originan por la concesión de ayudas y otras asignaciones a los beneficiarios de la entidad en cumplimiento de sus fines.

Las cuotas, donativos y otras ayudas similares, procedentes de patrocinadores, afiliados u otros deudores, con vencimiento a corto plazo, originarán un derecho de cobro que se contabilizará por su valor nominal. Si el vencimiento supera el citado plazo, se reconocerán por su valor actual. La diferencia entre el valor actual y nominal del crédito se registrará como ingreso financiero en la cuenta de resultados de acuerdo con el criterio del coste amortizado.

e) Activos Financieros

Clasificación y valoración

Préstamos y partidas a cobrar

En esta categoría se registran los créditos por operaciones comerciales y no comerciales, que incluyen los activos financieros cuyos cobros son de cuantía determinada o determinable,

que no se negocian en un mercado activo y para los que se estima recuperar todo el desembolso realizado por la Fundación, salvo, en su caso, por razones imputables a la solvencia del deudor.

En su reconocimiento inicial en el balance, se registran por su valor razonable, que, salvo evidencia en contrario, es el precio de la transacción, que equivale al valor razonable de la contraprestación entregada más los costes de transacción que les sean directamente atribuibles.

Tras su reconocimiento inicial, estos activos financieros se valoran a su coste amortizado. No obstante, los créditos por operaciones comerciales con vencimiento no superior a un año y que no tienen un tipo de interés contractual, así como los anticipos y créditos al personal, los dividendos a cobrar y los desembolsos exigidos sobre instrumentos de patrimonio, cuyo importe se espera recibir en el corto plazo, se valoran inicial y posteriormente por su valor nominal, cuando el efecto de no actualizar los flujos de efectivo no es significativo.

Cancelación

Los activos financieros se dan de baja del balance de la Fundación cuando han expirado los derechos contractuales sobre los flujos de efectivo del activo financiero o cuando se transfieren, siempre que en dicha transferencia se transmitan sustancialmente los riesgos y beneficios inherentes a su propiedad.

Deterioro del valor de activos financieros

El valor en libros de los activos financieros se corrige por la Fundación con cargo a la cuenta de pérdidas y ganancias cuando existe una evidencia objetiva de que se ha producido una pérdida por deterioro.

Para determinar las pérdidas por deterioro de los activos financieros, la Fundación evalúa las posibles pérdidas tanto de los activos individuales, como de los grupos de activos con características de riesgo similares.

El valor en libros de las partidas a cobrar se corrige por la Entidad con cargo a la cuenta de pérdidas y ganancias cuando existe una evidencia objetiva de que se ha producido una pérdida por deterioro que corresponde al riesgo de insolvencia. El criterio utilizado para la dotación de la provisión de insolvencias está en función del riesgo de impago que presentan los distintos derechos de cobro. Los plazos utilizados para los distintos grupos de garantes son los siguientes:

- 100% del importe de aquellas partidas a cobrar sobre las que haya transcurrido el plazo de doce meses desde el vencimiento de la obligación, excepto los adeudados o afianzados por entidades de derecho público y entidades y centros dependientes de IBSalut.
- 100% del importe de aquellas partidas a cobrar en los siguientes supuestos:

- Que el deudor esté declarado en situación de concurso.
- Que el deudor esté procesado por el delito de alzamiento de bienes.
- Que las obligaciones hayan sido reclamadas judicialmente o sean objeto de un litigio judicial o procedimiento arbitral de cuya solución dependa su cobro.

Dado el escenario en el que nos encontramos actualmente de incertidumbre en el cobro de las facturas de entidades de derecho público y entidades y centros dependientes de IBSalut, se reclasificarán como activo no corriente con el criterio de que en el siguiente ejercicio, las cantidades a percibir no serán superiores a las cobradas en este ejercicio, y se estimará la actualización del valor de los efectos si estos fueran significativos o superiores a un periodo medio de cobro superior a un año.

f) Existencias.

Los bienes correspondientes a existencias cuyo proceso de elaboración se ha efectuado en el Centro (concentrado de hemáties, plasma, plaquetas, productos de aféresis y tejidos óseos) se han valorado a un precio teórico de coste, calculado con base en la Contabilidad Analítica desarrollada internamente.

Las Existencias correspondientes a consumibles y fungibles, productos no elaborados en el Centro, son valorados a su precio de adquisición, por el método FIFO.

En la valoración posterior, cuando el valor neto realizable de las existencias es inferior a su precio de adquisición, se efectúan las oportunas correcciones valorativas.

g) Subvenciones.

Las subvenciones se califican como no reintegrables cuando se han cumplido las condiciones establecidas para su concesión, registrándose en ese momento directamente en el patrimonio neto, sin deducir ningún efecto impositivo dado que la Fundación se acoge a la Ley 49/2002 y la base imponible del impuesto de sociedades será nula.

Las subvenciones reintegrables se registran como pasivos de la Fundación hasta que adquieren la condición de no reintegrables en términos contables, es decir, que cumplan los tres requisitos contemplados en la NRV^a18.1.1, no registrándose ningún ingreso hasta dicho momento.

Estos tres requisitos son:

- que exista acuerdo individualizado de concesión de la subvención, donación o legado a favor de la FBSTIB
- que se hayan cumplido las condiciones establecidas en su concesión, y que
- no existan dudas razonables sobre la recepción de la subvención, donación o legado

Las subvenciones recibidas para financiar gastos específicos se imputan a la cuenta de pérdidas y ganancias del ejercicio en el que se devenguen los gastos que están financiando. Las subvenciones recibidas para adquirir activos materiales se imputan como ingresos del ejercicio en proporción a su amortización.

Cuando las subvenciones se concedan para asegurar una rentabilidad mínima o compensar los déficits de explotación, se imputarán como ingresos del ejercicio en el que se concedan, salvo si se destinan a financiar déficit de explotación de ejercicios futuros, en cuyo caso se imputarán en dichos ejercicios. En cuanto a los importes monetarios que se reciban sin asignación a una finalidad específica se imputarán como ingresos del ejercicio en que se reconozcan. Se considerarán en todo caso de naturaleza irreversible las correcciones valorativas por deterioro de los elementos en la parte en que éstos hayan sido financiados gratuitamente.

Según la norma 9ª, en ausencia de una aportación en concepto de dotación fundacional, se considera que los fundadores, patronos y entidades relacionadas en la concesión de subvenciones, donaciones o legados actúan como terceros, se contabilizarán directamente en el excedente del ejercicio en que se reconozcan.

Para la correcta interpretación del requisito del cumplimiento de las condiciones asociadas al disfrute de la subvención, cabe mencionar la norma 9ª:

- a) las obtenidas para adquirir un activo sólo se calificarán de no reintegrables cuando se haya adquirido el correspondiente activo.
- b) Las obtenidas para la construcción, mejora, renovación o ampliación de un activo, si las condiciones del otorgamiento exigen la finalización de la obra y su puesta en condiciones de funcionamiento, se considerarán no reintegrables cuando al cierre del ejercicio se haya ejecutado la actuación total o parcialmente.
- c) Las obtenidas para financiar gastos específicos de ejecución plurianual, si las condiciones del otorgamiento exigen la finalización del plan de actuación y la justificación de que se ha realizado las correspondientes actividades, se considerarán no reintegrables cuando al cierre del ejercicio se haya ejecutado la actuación, total o parcialmente.

h) Provisiones para pensiones y obligaciones similares

El 6 de noviembre de 2014, se publica el nuevo Convenio Colectivo de la Fundación con número 153 BOIB, firmado en el 26 de agosto de 2014 por la Mesa Negociadora.

El citado Convenio, en su artículo 70, contempla una ayuda para la atención a disminuidos físicos, psíquicos o sensoriales a cargo de personal de la Fundación, por un importe mensual de 95 €.

En el artículo 71, contempla una ayuda por jubilación anticipada del personal al servicio de la Fundación, de manera que al personal que tenga reconocida como mínimo una antigüedad

de 10 años y que haya cotizado a la Seguridad Social los años que legalmente se establezcan para poder acceder a la modalidad de jubilación parcial, recibirá una ayuda económica que, sumando el importe bruto de la pensión que perciba de la Seguridad Social y el importe bruto que le corresponda por la jornada que trabaje, complemente sus ingresos al 100% del salario bruto que percibía en el momento de su solicitud. La suma de todas estas cantidades en ningún caso podrá superar el tope máximo de la pensión para cada año.

En su artículo 72, contempla la contratación, por parte de la Fundación, de un Seguro que ampare la invalidez o muerte del trabajador por accidente de trabajo, enfermedad profesional y de responsabilidad civil, por una cantidad no inferior a 25.000 €.

En su artículo 73, el Convenio contempla la contratación por parte de la Fundación de un seguro que cubra una ayuda por fallecimiento por cualquier causa, de 3.000 € incrementados con 200 € por cada año de antigüedad.

A partir del 1 de abril 2013, se modifican los requisitos de acceso a la modalidad de jubilación parcial.

Los trabajadores por cuenta ajena, integrados en cualquier Régimen de la Seguridad Social, así como los socios trabajadores o de trabajo de las cooperativas en los términos del artículo 215 de la LGSS, que tengan 60 años cumplidos y reúnan las demás condiciones exigidas para tener derecho a la pensión de jubilación contributiva de la Seguridad Social, podrán acceder a la jubilación parcial en los siguientes términos:

Jubilación parcial con o sin contrato de relevo:

- Edad mínima: la edad ordinaria de jubilación que en cada caso resulte de aplicación (años reales, sin aplicación de coeficientes reductores de la edad de jubilación).
- Pueden estar contratados a jornada completa o parcial.
- Reducción de la jornada trabajo: estará comprendida entre un mínimo de un 25% y un máximo del 50%, o del 75% para quienes resulte de aplicación la disposición transitoria cuarta, apartado 5, de la LGSS.
- Período mínimo de cotización: 15 años, de los cuales 2 deberán estar incluidos dentro de los 15 años anteriores al hecho causante.
- Antigüedad en la empresa: no se exige.
- Contrato de relevo: no se exige.

Jubilación parcial con contrato de relevo:

Siempre que con carácter simultáneo se celebre un contrato de relevo en los términos previstos en el artículo 12.7 del Estatuto de los Trabajadores (ET), los trabajadores a tiempo completo podrán acceder a la jubilación parcial cuando reúnan los siguientes requisitos:

- Deberán estar contratados a jornada completa. Se asimilan los contratados a tiempo parcial cuyas jornadas, en conjunto, equivalgan en días teóricos a los de un trabajador

a tiempo completo comparable, siempre que se reúnan en los distintos empleos los requisitos de antigüedad, reducción de jornada y contratación del relevista.

- Que se celebre simultáneamente un contrato de relevo.
- Edad mínima (sin aplicación de las reducciones de edad de jubilación):
 - Si tienen la condición de "mutualistas", 60 años de edad real.
 - Si no tienen la condición de mutualistas, la exigencia de este requisito de edad se aplicará de forma gradual, desde el año 2013 al 2027, en función de los períodos cotizados:

Año del hecho causante	Edad exigida según períodos cotizados en el momento del hecho causante		Edad exigida con 33 años cotizados en el momento del hecho causante
2013	61 y 1 mes	33 años y 3 meses o más	61 y 2 mes
2014	61 y 2 meses	33 años y 6 meses o más	61 y 4 meses
2015	61 y 3 meses	33 años y 9 meses o más	61 y 6 meses
2016	61 y 4 meses	34 años o más	61 y 8 meses
2017	61 y 5 meses	34 años y 3 meses o más	61 y 10 meses
2018	61 y 6 meses	34 años y 6 meses o más	62 años
2020	61 y 8 meses	34 años y 9 meses o más	62 y 4 meses
2021	61 y 10 meses	35 años o más	62 y 8 meses
2021	62 años	35 años y 3 meses o más	63 años
2022	62 y 2 meses	35 años y 6 meses o más	63 y 4 meses
2023	62 y 4 meses	35 años y 9 meses o más	63 y 8 meses
2024	62 y 6 meses	36 años o más	64 años
2025	62 y 8 meses	36 años y 3 meses o más	64 y 4 meses
2026	62 y 10 meses	36 años y 3 meses o más	64 y 8 meses
2027 y siguientes	63 años	36 años y 6 meses	65 años

- Si no tienen la condición de mutualista y están afectados por la disposición transitoria cuarta, apartado 5, de la LGSS, 61 años de edad real.
- Reducción de jornada:
 - Estará comprendida entre un mínimo del 25% y un máximo del 50%, o del 75% si el contrato de relevo es a jornada completa y por tiempo indefinido, siempre que se acrediten el resto de los requisitos. Dichos porcentajes se entenderán referidos a la jornada de un trabajador a tiempo completo comparable.
 - En los casos en que resulte de aplicación la disposición transitoria cuarta, apartado 5, la reducción de jornada estará comprendida entre un mínimo del

25% y un máximo del 75%, o del 85% si el contrato de relevo es a jornada completa y por tiempo indefinido.

- Período mínimo de cotización:
 - 33 años de cotizaciones efectivas, sin que pueda tenerse en cuenta la parte proporcional de pagas extras. A estos exclusivos efectos, sólo se computará el período de prestación del servicio militar obligatorio o de la prestación social sustitutoria, con el límite máximo de 1 año.
 - 30 años de cotizaciones efectivas, sin que pueda tenerse en cuenta la parte proporcional de pagas extras, ni el período de prestación del servicio militar obligatorio o de la prestación social sustitutoria, para quienes resulte de aplicación la disposición transitoria cuarta, apartado 5.
 - 25 años, en el supuesto de personas con discapacidad en grado igual o superior al 33%, a partir de 01-01-2013.

Antigüedad en la empresa: al menos, 6 años inmediatamente anteriores a la fecha de la jubilación parcial. A tal efecto, se computará la antigüedad acreditada en la empresa anterior si ha mediado una sucesión de empresa en los términos previstos en el artículo 44 del ET, o en empresas pertenecientes al mismo grupo.

- Cotización durante la jubilación parcial:

A partir de 01-04-2013 y sólo en los casos en que no resulte de aplicación la disposición transitoria cuarta, apartado 5, durante el período de disfrute de la jubilación parcial, empresa y trabajador cotizarán por la base de cotización que, en su caso, hubiese correspondido de seguir trabajando éste a jornada completa.

La base de cotización durante la jubilación parcial se aplicará de forma gradual conforme a los porcentajes calculados sobre la base de cotización a jornada completa de acuerdo con la siguiente escala:

- Por cada año transcurrido a partir del año 2014 se incrementará un 5 por 100 más hasta alcanzar el 100 por 100 de la base de cotización que le hubiera correspondido a jornada completa.
- En ningún caso el porcentaje de base de cotización fijado para cada ejercicio en la escala anterior podrá resultar inferior al porcentaje de actividad laboral efectivamente realizada.

Año	Porcentaje de base de cotización
2015	60
2016	65
2017	70
2018	75
2020	80

2021	85
2021	90
2022	95

La Fundació, a 31 de diciembre de 2024, no tiene dotado ninguna provisión por este concepto al considerar que a dicha fecha no es significativa.

i) Pasivos Financieros

Clasificación y valoración

Débitos y partidas a pagar

Incluyen los pasivos financieros originados por la compra de bienes y servicios por operaciones de tráfico de la Fundación y los débitos por operaciones no comerciales que no son instrumentos derivados.

En su reconocimiento inicial en el balance, se registran por su valor razonable, que, salvo evidencia en contrario, es el precio de la transacción, que equivale al valor razonable de la contraprestación recibida ajustado por los costes de transacción que les sean directamente atribuibles.

Tras su reconocimiento inicial, estos pasivos financieros se valoran por su coste amortizado. Los intereses devengados se contabilizan en la cuenta de pérdidas y ganancias, aplicando el método del tipo de interés efectivo.

No obstante, los débitos por operaciones comerciales con vencimiento no superior a un año y que no tengan un tipo de interés contractual se valoran por su valor nominal, cuando el efecto de no actualizar los flujos de efectivo no es significativo.

Cancelación

La Fundación da de baja un pasivo financiero cuando la obligación se ha extinguido.

j) Ingresos y gastos

Los ingresos y gastos se imputan en función de la corriente real de bienes y servicios que los mismos representan, con independencia del momento en que se produce la corriente monetaria o financiera derivada de ellos, según establece el principio de devengo del PGC para entidades sin fines lucrativos.

Sin embargo, la Fundación siguiendo el principio de prudencia, contabiliza los beneficios realizados a la fecha del cierre del ejercicio, en tanto que los riesgos previsibles y las pérdidas, aún las eventuales, se contabilizan tan pronto como son conocidas.

En los gastos por prestación de servicios, se utilizará el grado de avance de la prestación en caso de que éstos comprendan varios ejercicios.

k) Impuesto sobre beneficios

La Fundación está registrada como entidad sin fines lucrativos ajustándose a lo previsto en los artículos 36 y siguientes de la reciente Ley 50/2002 de Fundaciones. La Ley 49/2002 contempla la exención en el Impuesto sobre Sociedades de las rentas obtenidas en el ejercicio de aquellas actividades que constituyan su objeto social o finalidad específica, así como las derivadas de los ingresos obtenidos sin contraprestación.

La Fundación se acoge a la Ley 49/2002. Sin embargo, no está exenta de presentación del Impuesto de Sociedades, aunque la base imponible será nula.

l) Indemnizaciones por despido

La Ley 20/2021, de 28 de diciembre, de medidas urgentes para la reducción de la temporalidad en el empleo público, modifica el Texto Refundido de la Ley del Estatuto Básico del Empleado Público, aprobado por el Real Decreto Legislativo 5/2015, de 30 de octubre.

Se da una nueva redacción al artículo 10, que establece que el personal interino no puede estar más de 3 años ocupando una vacante, salvo que el personal funcionario quede desierto, en cuyo caso se podrá efectuar otro nombramiento interino.

Se introduce una nueva disposición adicional decimoséptima, que en su apartado 5 establece que en caso de que el personal laboral temporal, el incumplimiento de los plazos máximos de permanencia dará derecho a percibir la compensación económica prevista más abajo, sin perjuicio de la indemnización que pudiera corresponder por la vulneración de la normativa laboral específica.

Dicha compensación consistirá, en su caso, en la diferencia entre el máximo de veinte días de su salario fijo por año de servicio, con un máximo de doce mensualidades, y la indemnización que le correspondiera percibir por la extinción de su contrato, prorrateándose por meses los períodos de tiempo inferiores a un año. El derecho a esta compensación nacerá a partir de la fecha del cese efectivo, y la cuantía estará referida exclusivamente al contrato del que traiga causa el incumplimiento. En caso de que la citada indemnización fuere reconocida en vía judicial, se procederá a la compensación de cantidades.

No habrá derecho a la compensación descrita en caso de que la finalización de la relación de servicio sea por despido disciplinario declarado procedente o por renuncia voluntaria.

La Fundación, a 31 de diciembre de 2024, ha dotado una provisión de 30.000 € por este concepto, correspondiente a 3 trabajadores que antes de la aprobación de la oferta pública

de empleo del 2024 habían superado los tres años máximos de permanencia y que en caso de no resultar adjudicatarios de dichas vacantes tendrían derecho a dicha indemnización.

No habrá derecho a compensación en caso de que la finalización de la relación de servicio sea por causas disciplinarias ni por renuncia voluntaria.

m) Efectivo y otros activos líquidos equivalentes

Este epígrafe incluye el efectivo en caja, las cuentas corrientes bancarias y los depósitos y adquisiciones temporales de activos que cumplen con todos los siguientes requisitos:

Son convertibles en efectivo.

En el momento de su adquisición su vencimiento no era superior a tres meses.

No están sujetos a un riesgo significativo de cambio de valor.

Forman parte de la política de gestión normal de tesorería de la Fundación.

A efectos del estado de flujos de efectivo se incluyen como menos efectivo y otros activos líquidos equivalentes los descubiertos ocasionales que forman parte de la gestión de efectivo de la Fundación.

n) Operaciones con partes vinculadas

Las transacciones con partes vinculadas se contabilizan de acuerdo con las normas de valoración detalladas anteriormente.

o) Clasificación de los Activos y Pasivos entre Corrientes y No Corrientes

Los activos y pasivos se presentan en el balance clasificados entre corrientes y no corrientes. A estos efectos, los activos y pasivos se clasifican como corrientes cuando están vinculados al ciclo normal de explotación de la Entidad y se esperan vender, consumir, realizar o liquidar en el transcurso del mismo; son diferentes a los anteriores y su vencimiento, enajenación o realización se espera que se produzca en el plazo máximo de un año; se mantienen con fines de negociación o se trata de efectivo y otros activos líquidos equivalentes cuya utilización no está restringida por un periodo superior a un año. El ciclo normal de explotación es inferior a un año para todas las actividades.

(5) INMOVILIZADO MATERIAL

Atendiendo al Real Decreto 1491/2011, de 24 de octubre, por el que se aprueban las Normas de Adaptación del Plan General de Contabilidad a Entidades sin fines lucrativos y el modelo

del Plan de Actuación para este tipo de entidades, todos los elementos patrimoniales descritos en esta Memoria son, en su totalidad, de aplicación a los fines propios de la Fundación.

Entendemos que la Fundación carece de unidades generadoras de efectivo, y que el valor de mercado de sus activos es mayor que su valor en libros por lo que no es necesaria su corrección valorativa.

El movimiento habido durante el presente ejercicio y en el ejercicio anterior, en las diferentes cuentas del Inmovilizado Material y de sus correspondientes amortizaciones acumuladas, ha sido el siguiente:

Ejercicio 2023:

	31/12/2022	Traspaso	Altas	Bajas	31/12/2023
Terrenos y Construcciones	2.314.827,54	15.645,33	27.042,89		2.357.515,76
Inst. técnicas, otras inst y maquinaria	2.503.957,38		378.424,93		2.882.382,31
Mobiliario y utillaje	581.479,67		34.928,71		616.408,38
Otro inmovilizado	1.134.254,50		83.136,44	-286.295,48	931.095,46
Inmovilizado en montaje	15.645,33	-15.645,33	2.662,25		2.662,25
Total Coste Bruto	6.550.164,42	0,00	526.195,22	-286.295,48	6.790.064,16

	31/12/2022	Traspaso	Dotación	Bajas	31/12/2023
Terrenos y Construcciones	-1.607.328,52		-13.568,33		-1.620.896,85
Inst. técnicas, otras inst y maquinaria	-1.740.278,86		-114.867,84		-1.855.146,70
Mobiliario y utillaje	-430.545,23		-24.001,69		-454.546,92
Otro inmovilizado	-817.891,63		-75.549,84	276.297,15	-617.144,32
Amortización acumulada	-4.596.044,24	0,00	-227.987,70	276.297,15	-4.547.734,79
TOTAL NETO	1.954.120,18	0,00	298.207,52	-9.998,33	2.242.329,37

Ejercicio 2024

	31/12/2023	Traspaso	Altas	Bajas	31/12/2024
Terrenos y Construcciones	2.357.515,76				2.357.515,76
Inst. técnicas, otras inst y maquinaria	2.882.382,31	1.702,25	101.199,06	-105.037,28	2.880.246,34
Mobiliario y utillaje	616.408,38		20.813,26	-1.835,89	635.385,75
Otro Inmovilizado	931.095,46		96.453,27		1.027.548,73
Inmovilizado en montaje	2.662,25	-1.702,25			960,00
Total Coste Bruto	6.790.064,16	0,00	218.465,59	-106.873,17	6.901.656,58

	31/12/2023	Traspaso	Dotación	Bajas	31/12/2024
Terrenos y Construcciones	-1.620.896,85		-14.450,07		-1.635.346,92
Inst. técnicas, otras inst y maquinaria	-1.855.146,70		-140.331,46	71.469,81	-1.924.008,35
Mobiliario y utillaje	-454.546,92		-26.751,59	1.835,89	-479.462,62
Otro inmovilizado	-617.144,32		-82.965,83		-700.110,15
Amortización acumulada	-4.547.734,79	0,00	-264.498,95	73.305,70	-4.738.928,04

TOTAL NETO	2.242.329,37	0,00	-46.033,36	-33.567,47	2.162.728,54
-------------------	---------------------	-------------	-------------------	-------------------	---------------------

Se han dado de alta Inmovilizado Material por 218.465,59€ (526.195,22€ en 2023) que incluye la parte del IVA prorrateado no deducible y de baja 106.873,17€ (286.295,48 en 2023).

En cuanto a las altas, cabe destacar la inversión en instalaciones técnicas, de equipos de climatización, y maquinaria, que alcanzan los 101.199,06€, y corresponden entre otras inversiones del banco de tejidos como el analizador de endotoxinas o una nueva autoclave o un congelador para el banco de leche.

Las altas en otro inmovilizado, por importe de 96.453,27€, corresponden a equipamiento informático, principalmente un switch nuevo, 3 servidores y caja de discos para el entorno de virtualización de los servidores, y ordenadores portátiles y monitores.

Las altas en mobiliario corresponden principalmente a material para las unidades móviles, como camillas de donación, y contenedores e transporte para los componentes sanguíneos y los tejidos.

Los elementos dados de baja se elevan a 106.873,17€ (286.295,48€ en 2023) y corresponden principalmente a la baja de maquinaria de tejidos, que ha quedado obsoleta. El resto corresponden a bajas de equipamiento de las unidades móviles totalmente amortizado.

En cuanto a las cargas hipotecarias de los edificios, propiedad de la Fundación, estos se encuentran libres de cargas.

El importe de los bienes totalmente amortizados a 31 de diciembre de 2024 asciende a 4.476.684,63€ (4.232.850,77€ al 31 de diciembre de 2023). Dicho importe incluye el edificio de Palma valorado a precio de adquisición en 1.450.413,95 €, y el Local en Menorca valorado a precio de adquisición en 166.446,32 €.

(6) BIENES DE PATRIMONIO HISTORICO

No se ha producido durante este ejercicio 2024, ninguna entrada en esta partida, tampoco en el ejercicio precedente.

(7) INVERSIONES INMOBILIARIAS

No se ha producido durante este ejercicio 2024, ninguna entrada en esta partida, tampoco en el ejercicio precedente.

(8) INMOVILIZADO INTANGIBLE

El movimiento habido durante el presente ejercicio y en el ejercicio anterior en las diferentes cuentas del Inmovilizado Intangible y de sus correspondientes amortizaciones acumuladas ha sido el siguiente:

Ejercicio 2023:

	31/12/2022	Traspaso	Altas	Bajas	31/12/2023
Aplicaciones Informaticas	417.598,51		39.802,05		457.400,56
Derechos sobre activos cedidos	123.244,00	-		-	123.244,00
Anticipos Inmoviliables	-				-
Total Coste Bruto	540.842,51	-	39.802,05	0,00	580.644,56

	31/12/2022	Traspaso	Dotación	Bajas	31/12/2023
Amort. Acumulada	-357.551,68		-27.618,86		-385.170,54
Amort. acumul. derechos activos cedidos en uso	-28.194,18		-30.811,00		-59.005,18
Amortización acumulada	-385.745,86	-	-27.618,86	-	-444.175,72

TOTAL NETO	155.096,65	-	-	-	136.468,84
-------------------	-------------------	----------	----------	----------	-------------------

Ejercicio 2024

	31/12/2023	Traspaso	Altas	Bajas	31/12/2024
Aplicaciones Informáticas	457.400,56		3.683,65		461.084,21
Derechos sobre activos cedidos	123.244,00	-		-	123.244,00
Anticipos Inmovilizable	-		1.525,82		1.525,82
Total Coste Bruto	580.644,56	0,00	5.209,47	0,00	585.854,03

	31/12/2023	Traspaso	Dotación	Bajas	31/12/2024
Amort. Acumulada Aplicaciones Informáticas	-385.170,54		-34.295,13		-419.465,67
Amort. acumulada derechos activos cedidos en uso	-59.005,18		-30.811,00		-89.816,18
Amortización acumulada	-444.175,72	-	-65.106,13	-	-509.281,85

TOTAL NETO	136.468,84	0,00	-	-	76.572,18
-------------------	-------------------	-------------	----------	----------	------------------

Los elementos dados de alta corresponden principalmente a licencias informáticas de Windows Server y modificaciones en la página web, 3.683,65€. Por otro lado, en anticipo inmovilizado intangible, 1.525,82 € se trata del alta de licencias nuevo sistema de gestión económica que permite mayor control en los procesos de compras y control presupuestario que se está actualmente en proceso de implementación.

En el epígrafe "derechos sobre activos cedidos" corresponden a la cesión de uso del local que ocupa la sede de la Fundación en Ibiza. Con fecha 1 febrero 2022 se firmó un convenio entre el Servei de Salut de les Illes Balears y la Fundació Banc de Sang i Teixits de les Illes Balears para la cesión gratuita y temporal de un espacio en la planta baja del hospital Can Misses, en el cual se encuentra la sede de la Fundación de la isla de Ibiza. Dicha cesión se encuentra valorada en 123.244,00€ y su duración será de cuatro años.

El importe de los bienes totalmente amortizados a 31 de diciembre de 2024 asciende a 322.207,60€ (319.600,36€ al 31 de diciembre de 2023).

(9) ARRENDAMIENTOS Y OTRAS OPERACIONES DE NATURALEZA SIMILAR

ARRENDAMIENTOS FINANCIEROS

No se ha producido durante el ejercicio 2024 ni 2023 ninguna entrada en esta partida.

ARRENDAMIENTOS OPERATIVOS

El importe total de los pagos futuros mínimos del arrendamiento operativos vigentes a 31 de diciembre del 2024 en la Fundación son los siguientes (importes impuestos incluidos):

ARRENDAMIENTOS OPERATIVOS	2024	2025	2026	2027	2028	Más de 5 años
1. Alquiler máquinas dispensadoras de agua	2.047,32	1.467,97	1.467,97	1.467,97		-
2. Alquiler Mercapalma	39.420,06	40.602,71	40.602,71	40.602,71	40.602,71	(*)
3. Alquiler local	6.716,95					
4. Licencias uso Software	5.090,81	-	-	-	-	-
5. Arrendamiento elementos de transporte	-	-	-	-	-	-

(*) El arrendamiento se prevé indefinido al formar parte esencial de la actividad de la Fundación

1. Se trata del alquiler de máquinas dispensadoras de agua formalizado mediante un contrato. Dicho contrato se inició con fecha 17 diciembre 2023 y finalizó el 17 de diciembre del 2024. A la fecha de su finalización se ha adjudicado un nuevo contrato de duración hasta 31/12/2027.

2. Con fecha 01 de julio del 2021, la Fundació Banc de Sang i Teixits de les Illes Balears formalizó un contrato de alquiler con la sociedad Mercados Centrales de Abastecimientos de Palma de Mallorca, S.A. (Mercapalma), en el cual la Fundación ha establecido su centro logístico a partir del ejercicio 2021. El contrato se establece por una duración inicial de un año y posterior renovación tácita.

3. Con fecha 03 de agosto del 2022, la Fundació Banc de Sang i Teixits de les Illes Balears formalizó un contrato de alquiler de un local cercano a la sede de la Fundación en Palma debido a la necesidad de espacio para la actividad de la Fundación. La duración inicial era de 10 años, aunque se ha resuelto anticipadamente con fecha 30/09/2024.

4. Se trata de varias licencias de uso de software, cuya renovación es anual.

(10) INSTRUMENTOS FINANCIEROS

1) ACTIVOS FINANCIEROS

La composición de los activos financieros, al 31 de diciembre de 2024 es la siguiente:

Categoría / Clases	Instrumentos financieros a l.plazo		Instrumentos financieros a c. plazo		Total	
	Créditos derivados y otros		Créditos derivados y otros		2024	2023
	2024	2023	2024	2023		
Activos a valor razonable con cambios en pérdidas y ganancias						
Inversiones mantenidas hasta el vencimiento						
Préstamos y partidas a cobrar	6,05	7,25	5.490,56	4.517,85	5.496,60	4.525,10
Activos disponibles para la venta						
Derivados de cobertura						
Total	6,05	7,25	5.490,56	4.517,85	5.496,60	4.525,10

1.1) Los "instrumentos financieros a corto plazo" lo configuran:

	2024	2023
Usuarios y otros deudores de la actividad propia	5.311.441,94	4.370.281,33
Deudores comerciales y otras cuentas a cobrar	179.113,37	147.571,62
TOTAL	5.490.555,31	4.517.852,95

1.2) Los vencimientos de la partida de "Usuarios y otros deudores de la actividad propia" a cierre de ejercicio 2023 se detallan a continuación, en euros:

	Cientes lbsalut	Cientes no lbsalut	Total
Vtos 2025	889.750,00	143.603,48	1.033.353,48
Vtos 2024	3.962.292,04	171.924,64	4.134.216,68
Vtos 2023	108.087,28		108.087,28
Vtos 2022	453,50		453,50
Vtos 2021	516,26		516,26
Vtos 2020	-		-
Vtos 2019	8.152,55		8.152,55
Vtos 2018	6.413,06		6.413,06
Vtos 2017	20.249,13		20.249,13
Saldo Clientes 31/12/2024	4.995.913,82	315.528,12	5.311.441,94

1.3) Las "inversiones financieras a largo plazo" se encuentran compuestas por las siguientes partidas:

	2024	2023
Fianzas constituidas a l/p	5.121,76	6.321,76
Depósito comunidad de propietarios	924,86	924,86
TOTAL	6.046,62	7.246,62

2) PASIVOS FINANCIEROS

La composición de los pasivos financieros, al 31 de diciembre de 2024 es la siguiente:

Categoría / Clases	Instrumentos financieros a l plazo				Instrumentos financieros a c. plazo				Total	
	Deudas con entidades crédito		Derivados y otros		Deudas con entidades crédito		Derivados y otros			
	2024	2023	2024	2023	2024	2023	2024	2023	2024	2023
Débitos y partidas a pagar	-	-	69	72			1.624	1.483	1.693	1.554
Pasivos a valor razonable con cambios en pérdidas y ganancias:										
- Mantenidos para negociar										
- Otros										
Derivados de cobertura										
Total	-	-	69	72	-	-	1.624	1.483	1.693	1.554

2.1) No existen movimientos del ejercicio de las deudas con entidades de crédito durante el ejercicio 2024 al igual que no existieron durante el 2023.

2.2) La partida de derivados y otros, integrada por "otros pasivos financieros" y "acreedores comerciales y otras cuentas a pagar" se detallan a continuación, en euros:

corto plazo	2024	2023
Fianzas y depósitos recibidos	12.795,66 €	8.049,51 €
Deudas transformables en Subvenciones	279.627,88 €	62.181,90 €
Proveedores	1.033.020,26 €	1.183.449,16 €
Acreedores varios	98.019,45 €	46.787,45 €
Remuneraciones pendientes de pago	3.810,11 €	266,97 €
Otras deudas con las Adm. Públicas	196.505,83 €	182.003,84 €
	1.623.779,19 €	1.482.738,83 €

largo plazo	2024	2023
Fianzas y depósitos recibidos	69.417,14 €	71.513,55 €
Deudas a l.plazo con el personal		- €
Deudas transformables en Subvenciones		- €
	69.417,14 €	71.513,55 €

Las fianzas y depósitos a corto y largo plazo ascienden a 82.212,80€ (79.563,06€ en 2023), de las que 12.795,66€ (8.049,51€ en 2023) tienen vencimiento a corto plazo y, 69.417,14€ (71.513,55€ en 2023) tienen vencimiento a largo plazo. Recogen:

- 81.762,80€ (79.163,06€ en 2023) de los depósitos de las garantías por parte de los proveedores derivadas del cumplimiento del servicio proporcionado de acuerdo a la Ley 9/2017 de Contratos del Sector Público.
- 450,00€ (400,00€ en 2023) depósitos de los trabajadores por el uso de dispositivos de acceso al garaje de la Fundación.

Las deudas transformables en subvenciones, corresponden a la concesión de subvenciones que a cierre del ejercicio todavía no se han cumplido las condiciones establecidas en su concesión y por ello, se registran como pasivos de la Fundación. Presentan un saldo a cierre del ejercicio 2024 de 279.627,88€ (62.181,90€ en 2023), y corresponden a:

	2024	2023
Deudas transformables en Subvenciones	279.627,88 €	62.181,90 €
Programa SOIB Joves Qualificats	163.020,88 €	
Programa Plasmaferesis	116.607,00 €	62.181,90 €

- Convocatoria "Programa SOIB Joves Qualificats Sector Público, Universidad y Entidades Locales 2024" con cofinanciación del Fondo Social Europeo Plus (FSE+) en el marco del Programa FSE+ de la CAIB 2021-2027 por importe de 327.485,30€, que a cierre de ejercicio 2024 presenta un saldo de 163.020,88€.
- Transferencia a CCAA del 2024 de Medidas para mejorar la autosuficiencia en plasma humano en el SNS por importe de 50.038,09€ para destinar a gasto corriente, que figura al cierre del ejercicio 2024 como Deuda transformable en subvenciones, con plazo de justificación hasta 31/03/2024.
- Transferencia a CCAA del 2024 de Medidas para mejorar la autosuficiencia en plasma humano en el SNS por importe de 66.568,91€ para destinar a inversiones, que figura al cierre del ejercicio 2023 como Deuda transformable en subvenciones, con plazo de justificación hasta 31/03/2024.

De los proveedores hay 439.736,01€ (572.251,04€ a cierre del ejercicio 2023) que son facturas pendientes de recibir, de las cuales 462.656,62€ (433.126,62€ a cierre del ejercicio 2023) son de hospitales IBSALUT, y abonos pendientes de recibir por importe de 53.297,35 € de proveedores privados.

Las deudas con la Administración Pública recogen principalmente las retenciones de IRPF (89.271,92€ en 2024; 87.038,20€ en 2023), así como las retenciones y pagos pendientes al Organismo Seguridad Social (106.870,49€ en 2024; 94.727,27€ en 2023).

(11) USUARIOS Y OTROS DEUDORES DE LA ACTIVIDAD

El movimiento para el ejercicio 2023:

	31/12/2021	Altas	Bajas	31/12/2022	Altas	Bajas	31/12/2023
Usuarios destinatarios productos y servicios a corto plazo	354.860,36	2.096.799,18	-2.046.345,55	405.314,29	1.815.562,93	-1.851.567,11	369.310,11
Usuarios destinatarios productos y servicios a c/p de la Ad. CAIB	5.956.807,98	8.612.889,98	-8.908.595,25	5.661.102,71	7.844.625,08	-9.504.756,57	4.000.971,22
Usuarios de la actividad propia	6.311.668,34			6.066.417,00			4.370.281,33
Personal	7.035,73	17.052,58	-18.588,88	5.499,43	11.166,92	-13.737,74	2.928,61
Patrocinadores AAPP	-	-	-	-	-	-	-
Administraciones Públicas	71.939,12	1.192.914,25	-1.132.269,64	132.583,73	965.492,71	-953.433,43	144.643,01
Otros deudores de la actividad propia (del grupo o asociados)	-	-	-	-	-	-	-
Provisiones insolvencias tráfico empresas grupo	-	-	-	-	-	-	-
Otros deudores de la actividad propia (no del grupo ni asociados)	0,00	2.500,00	-2.500,00	0,00	0,00	0,00	-
Deudores comerciales y otras cuentas	78.974,85			138.083,16			147.571,62
Usuarios y otros deudores a corto plazo	6.390.643,19			6.204.500,16			4.517.852,95

El movimiento para el ejercicio 2024:

	31/12/2022	Altas	Bajas	31/12/2023	Altas	Bajas	31/12/2024
Usuarios destinatarios productos y servicios a largo plazo	0,00			0,00			
Usuarios y otros deudores a largo plazo	0,00			0,00			

	31/12/2022	Altas	Bajas	31/12/2023	Altas	Bajas	31/12/2024
Usuarios destinatarios productos y servicios a corto plazo	405.314,29	1.815.562,93	-1.851.567,11	369.310,11	1.936.503,93	-1.967.996,50	337.817,54
Usuarios destinatarios productos y servicios a c/p de la Ad. CAIB	5.661.102,71	7.844.625,08	-9.504.756,57	4.000.971,22	9.754.383,97	-8.781.730,79	4.973.624,40
Usuarios de la actividad propia	6.066.417,00			4.370.281,33			5.311.441,94
Personal	5.499,43	11.166,92	-13.737,74	2.928,61	10.599,94	-4.428,55	9.100,00
Patrocinadores AAPP	-	-	-	-	-	-	-
Administraciones Públicas	132.583,73	965.492,71	-953.433,43	144.643,01	1.513.120,18	-1.487.749,82	170.013,37
Otros deudores de la actividad propia (del grupo o asociados)	-	-	-	-	-	-	-
Provisiones insolvencias tráfico empresas grupo	-	-	-	-	-	-	-
Otros deudores de la actividad propia (no del grupo ni asociados)	0,00	0,00	0,00	0,00			0,00
Deudores comerciales y otras cuentas	138.083,16			147.571,62			179.113,37
Usuarios y otros deudores a corto plazo	6.390.643,19			4.517.852,95			5.490.555,31

El saldo a 31/12/2024 de usuarios y otros deudores de la actividad es de 5.490.555,31€ (4.517.852,95€ a 31/12/2023).

De estos, 5.311.441,94€ (4.370.281,33€ a 31/12/2023) son usuarios de la actividad propia de centros hospitalarios o empresas de seguros médicos, de los cuáles un 94% (92% en 2023) corresponden a hospitales públicos y el resto a centros privados.

Durante el ejercicio 2024, se han concedido anticipos de nómina al personal por 10.600€ (11.166,92€ en 2023), que se devuelven en cuotas mensualmente. El saldo pendiente de anticipo a trabajadores a final de año es de 9.100€ (2.928,61€ a 31/12/2023).

De los deudores Administraciones Públicas, corresponden 102.788,46€ (77.567,18€ en 2023) del IVA a compensar a final de ejercicio y 467,93€ de deudas de la Seguridad Social

(1.824,46€ en 2023). Por otro lado, 66.607€ (65.090,85€ en 2023) corresponden a subvenciones pendientes de cobro.

El saldo de las subvenciones pendientes de cobro a cierre de ejercicio es:

- Transferencia a CCAA del 2024 de Medidas para mejorar la autosuficiencia en plasma humano en el SNS por importe de 66.607€.

(12) BENEFICIARIOS – ACREEDORES

El movimiento para el ejercicio 2024 y 2023:

	31/12/2021	Altas	Bajas	31/12/2022	Altas	Bajas	31/12/2023
Proveedores productos y servicios a corto plazo CAIB	316.993,62	112.375,25	692,25	428.676,62	53.300,00	0,00	481.976,62
Proveedores productos y servicios a corto plazo	829.424,89	6.266.372,48	6.768.916,76	326.880,61	6.306.578,56	5.885.199,18	748.259,99
Administraciones Públicas	143.844,61	2.540.832,35	2.517.365,00	167.311,96	2.807.744,88	2.793.053,00	182.003,84
Remuneraciones pendientes de pago	228,23	2.975.458,54	2.975.585,04	101,73	3.274.098,66	3.273.933,42	266,97
Otros acreedores de la actividad propia (del grupo o asociados)	-	-	-	-	-	-	-
Otros acreedores de la actividad propia (no del grupo ni asociados)	-	-	-	-	-	-	-
Beneficiarios y otros acreedores a corto plazo	1.290.491,35			922.970,92			1.412.507,42

	31/12/2022	Altas	Bajas	31/12/2023	Altas	Bajas	31/12/2024
Proveedores productos y servicios a largo plazo	0,00			0,00			0,00
Beneficiarios y otros acreedores a largo plazo	0,00			0,00			0,00

	31/12/2022	Altas	Bajas	31/12/2023	Altas	Bajas	31/12/2024
Proveedores productos y servicios a corto plazo CAIB	428.676,62	53.300,00	0,00	481.976,62	151.067,22	54.587,22	578.456,62
Proveedores productos y servicios a corto plazo	326.880,61	6.306.578,56	5.885.199,18	748.259,99	6.142.840,16	6.338.517,06	552.583,09
Administraciones Públicas	167.311,96	2.807.744,88	2.793.053,00	182.003,84	2.836.580,99	2.822.079,00	196.505,83
Remuneraciones pendientes de pago	101,73	3.274.098,66	3.273.933,42	266,97	3.125.699,38	3.122.156,24	3.810,11
Otros acreedores de la actividad propia (del grupo o asociados)	-	-	-	-	-	-	-
Otros acreedores de la actividad propia (no del grupo ni asociados)	-	-	-	-	-	-	-
Beneficiarios y otros acreedores a corto plazo	922.970,92			1.412.507,42			1.331.355,65

El saldo a 31/12/2024 de beneficiarios y otros acreedores de la actividad es de 1.331.355,65€ (1.412.507,42€ a 31/12/2023).

El saldo pendiente de proveedores y acreedores de la actividad se eleva a 1.131.039,71€ (1.230.236,61€ en 2023), de los cuales el 51,14% (39,18% en 2023) corresponden a servicios prestados por los hospitales del IbSalut.

El saldo pendiente de pagar a la Administración, por Seguridad Social e IRPF, se eleva a 196.505,83 € (182.003,84 € en 2023).

(13) FONDOS PROPIOS

Con efectos 1 de octubre de 1998 la Cruz Roja Española realizó una cesión global de activos y pasivos y de derechos y obligaciones del hasta entonces Banco de Sangre Comunitario de las Islas Baleares a la Fundación. El valor neto contable de la cesión ascendió a 1.475.947,50 €, que mantenemos clasificado en este epígrafe.

El ejercicio 2024 la situación de liquidez continua sana. El fondo de maniobra es positivo de 5.972.444,04€ (5.984.900,09€ a 31 de diciembre de 2023).

El movimiento de las distintas cuentas de este capítulo del balance de situación durante el ejercicio ha sido el siguiente:

	Movimiento Fondos Propios						TOTAL FONDOS PROPIOS
	Dotación Fundacional	Aportación cruz Roja	Reservas	Remanente	Resultados ejerc anteriores	Resultados del ejercicio	
Saldos a 31.12.2022	3.005,06	1.475.947,50	1.732,34	8.403.725,38	-1.458.033,55	176.094,99	8.602.471,72
Corrección errores							0,00
Distribución resultados							0,00
A Fondo Social				176.094,99		-176.094,99	0,00
A Reservas	-	-	-	-	-	-	0,00
A Resultados neg. Ejerc anter	-	-	-	-	-	-	0,00
Resultados del ejercicio	-	-	-	-	-	-463.225,56	-463.225,56
Saldos a 31.12.2023	3.005,06	1.475.947,50	1.732,34	8.579.820,37	-1.458.033,55	-463.225,56	8.139.246,16
Corrección errores							0,00
Distribución resultados							0,00
A Fondo Social						463.225,56	463.225,56
A Reservas							0,00
A Resultados neg. Ejerc anter					-463.225,56		-463.225,56
Resultados del ejercicio						-84.321,89	-84.321,89
Saldos a 31.12.2024	3.005,06	1.475.947,50	1.732,34	8.579.820,37	-1.921.259,11	-84.321,89	8.054.924,27

(14) EXISTENCIAS

El detalle de la composición de las existencias al inicio y al cierre del ejercicio se indica a continuación:

	Existencias finales 31/12/2023	Existencias finales 31/12/2024	Variación Existencias
Consumibles	281.345,00	343.235,88	61.890,88
Reactivos	15.238,15	45.212,51	29.974,36
C-Hematíes S.Total	87.970,16	105.542,63	17.572,47
Plasma	12.199,34	21.100,47	8.901,13
Plasma industria Banco	47.634,54	15.084,62	-32.549,92
Plasma Industria (MOVACO)	298.493,20	333.904,48	35.411,28
Crioprecipitados	1.933,39	451,78	-1.481,61
Plasmaféresis	3.560,46	3.307,70	-252,76
Plaquetoféresis	6.047,79	10.686,47	4.638,68
Pools Plaquetas	7.844,78	10.981,84	3.137,06
Existencias Cl. Juaneda	5.350,95	5.726,58	375,63
Hemoderivados	871.481,83	226.156,09	-645.325,74
Vestuario	2.529,34	1.713,97	-815,37

Papelería	980,10	450,65	-529,45
Alimentación	1.516,57	3.323,75	1.807,18
Artículos promoción	11.118,58	12.775,00	1.656,42
Existencias B. Tejidos	128.838,28	121.293,80	-7.544,48
Productos en curso (hemoderivados)	407.328,20	194.853,54	-212.474,66
TOTAL EXISTENCIAS PROPIAS	2.191.410,65	1.455.801,76	-735.608,89

Las Existencias elaboradas por el centro de transfusión (hematíes, plasma, plaquetas, aféresis, hemoderivados industriales y tejido osteotendinoso) se valoran a coste de elaboración, calculado a través de estándares de la Contabilidad Analítica interna del centro.

El resto de los productos se continúa valorando a precio de adquisición.

En los almacenes del Laboratorio Industrial que fracciona el Plasma, empresa externa a la FBSTIB, se encuentran en depósito litros de Plasma (pendientes de fraccionar), Hemoderivados (plasma ya fraccionado) y Hemoderivados en curso de fabricación, que están incluidos en estas partidas en los siguientes importes:

- Plasma 333.904,48€ (298.493,20€ al 31/12/2023)
- Hemoderivados, producto acabado: 210.171,08€ (830.062,81€ a 31/12/2023)
- Hemoderivados, producto en curso: 194.853,54€ (407.328,20€ a 31/12/2023)

En los almacenes de la FBSTIB hay hemoderivados por valor de 15.985,01€ (41.419,02€ a 31/12/2023), y plasma preparado para enviar a industria por valor de 15.084,62€ (47.634,54€ en 2023).

(15) SITUACIÓN FISCAL

Impuesto de Sociedades

La Fundación está registrada como entidad sin fines lucrativos ajustándose a lo previsto en los artículos 36 y siguientes de la reciente Ley 50/2002 de Fundaciones. La ley 49/2002 contempla la exención en el Impuesto sobre Sociedades de las rentas obtenidas en el ejercicio de aquellas actividades que constituyan su objeto social o finalidad específica, así como las derivadas de los ingresos obtenidos sin contraprestación.

La Fundación se acoge a la Ley 49/2002. Sin embargo, no está exenta de presentación del Impuesto de Sociedades, aunque la base imponible será nula.

	Cuenta de PyG			Ingresos y gastos directamente imputados al patrimonio neto		
	Aumentos	Disminuciones		Aumentos	Disminuciones	
Saldo de ingresos y gastos del ejercicio 2023			-463.225,56			-463.225,56
Diferencias permanentes:						
- Resultados exentos	9.982.860,47	-9.493.862,83				
Diferencias temporales:						
- con origen en el ejercicio	14.227,92	-40.000,00		234.953,65	- 246.980,12	
- con origen en ejercicios anteriores						
Compensación de bases imponibles negativas de ejercicios anteriores						
Base imponible (resultado fiscal)			0,00			- 475.252,03
Saldo de ingresos y gastos del ejercicio 2024			-84.321,89			- 84.321,89
Diferencias permanentes:						
- Resultados exentos	11.448.294,15	-11.397.428,50				
Diferencias temporales:						
- con origen en el ejercicio	35.225,09	-1.768,85		142.134,17	- 154.444,31	
- con origen en ejercicios anteriores						
Compensación de bases imponibles negativas de ejercicios anteriores						
Base imponible (resultado fiscal)			0,00			- 96.632,03

IVA

La FBSTIB, realiza simultáneamente actividades con y sin derecho a deducción (actividades gravadas y, además actividades exentas) por lo que el Impuesto sobre el Valor Añadido (IVA) es solamente deducible en la proporción que la Regla de Prorrata determine (artículo 102 y 104 de la Ley del IVA). La prorrata aplicada durante el ejercicio 2024 es del 27% (18% en el ejercicio 2023).

La Fundación ha hecho la revisión de la obligación de regularizar los bienes de inversión y consideramos que no se ha de proceder a dicha regularización, puesto que entre el porcentaje de deducción definitivo del 2024 y el que se utilizó en los 9 años anteriores, no existe una diferencia superior a 10 puntos. La prorrata de los últimos 10 años han sido las siguientes:

2015	2016	2017	2018	2019	2020	2021	2022	2023	2024
21%	20%	19%	20%	20%	21%	20%	23%	18%	27%

Memoria económica

En cumplimiento de lo establecido en la Ley 49/2002 y RD 1270/2003, se hace constar que:

- Todas las rentas obtenidas por la Fundación de su explotación económica (detalladas en estas cuentas anuales) están exentas del Impuesto de Sociedades ya que, cumplen en su totalidad con el objeto o finalidad específica por la cual se concedió a la misma el régimen fiscal especial de las entidades sin fines lucrativos: explotación económica de prestación de servicios sanitarios, de investigación científica.
- Las rentas obtenidas por la Fundación derivadas de subvenciones están destinadas a financiar en su totalidad la realización de la explotación económica exenta (detalladas en estas cuentas anuales) y por tanto están exentas.
- La identificación de los gastos, ingresos e inversiones para el cumplimiento de los fines estatutarios de la Fundación están desarrollados en estas Cuentas Anuales, y desglosados en sus distintas categorías.

- d) El 100% de los ingresos derivados de la explotación económica y de las rentas obtenidas son destinados a la realización de los fines estatutarios de interés general (científico-sanitarios).
- e) La Fundación no ha satisfecho retribución alguna, dineraria o en especie, a ninguno de sus patronos, representantes o miembros del órgano de gobierno.
- f) La Fundación no posee porcentaje de participación alguno en ninguna sociedad mercantil.

(16) INGRESOS Y GASTOS

a) Gastos por ayudas y otros

Las ayudas monetarias concedidas para los ejercicios 2024 y 2023 son las siguientes:

	2024	2023
Ayudas monetarias		55.000,00
Ayudas no monetarias		1.435,00
Gastos por colaboraciones y órganos	10,00	
Reintegro de subvenciones		
Total	10,00	56.435,00

Durante el ejercicio 2024 no se han abonado gastos de colaboración significativas.

Aprovisionamientos y consumo

Los aprovisionamientos al cierre del ejercicio presentaban el siguiente detalle:

	2024	2023
Compra materias primas	2.729.612,99	2.383.382,75
Otros aprovisionamientos	214.351,21	185.780,99
Trabajos realizados por otras empresas	1.084.679,83	1.342.972,98
Total	4.028.644,03	3.912.136,72

Cabe destacar que, el epígrafe "Trabajos realizados por otras empresas", incluye una bonificación como gratificación al incremento del volumen de plasma entregado al Instituto Grifols con respecto al año anterior, que asciende en 2024 a 29.622,75€ (20.480,15€ en 2023).

b) Gastos de personal

PERSONAL ASALARIADO

a) Número medio de personas empleadas en el curso del ejercicio, por tipo de discapacidad

		Ejercicio 2024	Ejercicio 2023
FIJO	04001	62,00	56,36
NO FIJO	04002	33,54	47,59

Del cual: Personas empleadas con discapacidad mayor o igual al 33% (o calificación equivalente local):

04010	
-------	--

b) Personal asalariado al término del ejercicio, por tipo de contrato y por sexo

	Ejercicio 2024		Ejercicio 2023	
	HOMBRES	MUJERES	HOMBRES	MUJERES
FIJO:	04120 18	04121 46	20	48
NO FIJO:	04122 12	04123 41	14	36

a. Sueldos y Salarios

Las remuneraciones, fijas y eventuales, al personal de la empresa, durante este ejercicio 2024 corresponden a 3.520.532,33€ (3.701.878,39€ en el ejercicio 2023).

b. Seguridad Social a cargo de la empresa

La Seguridad Social a cargo de la empresa durante el ejercicio 2024 asciende a 1.134.369,93€ (1.161.383,17€ en el ejercicio 2023).

c. Aportaciones a sistemas complementarios de pensiones

El 6 de noviembre de 2014, se publicó el nuevo Convenio Colectivo de la Fundación con número 153 BOIB, firmado en el 26 de agosto de 2014 por la Mesa Negociadora.

En su artículo 72, contempla la contratación, por parte de la FBSTIB, de un Seguro que ampare la invalidez o muerte del trabajador por accidente de trabajo, enfermedad profesional y de responsabilidad civil, por una cantidad no inferior a 25.000 €. Los gastos imputados en concepto de prima de seguro durante el 2024 fueron 802,03€ (664,33€ en el ejercicio 2023).

En su artículo 73, el Convenio contempla la contratación por parte de la Fundación de un seguro que cubra una ayuda por fallecimiento por cualquier causa, de 3.000,00€ incrementados con 200,00€ por cada año de antigüedad. Los gastos imputados por este concepto durante el 2024 fueron 818,38€ (994,47€ en el ejercicio 2023).

d. Otros gastos sociales

Las cantidades satisfechas en este concepto en el ejercicio 2024 se elevan a 24.391,00€ (24.987,90€ en el ejercicio 2023). Se incluye en esta partida el sistema de Prevención de Riesgos Laborales y Vigilancia de la Salud de acuerdo con la Normativa vigente, por importe

de 7.586,56€ (9.573€ en el ejercicio 2023). El gasto en formación se eleva a 9.606€ (8.625,79€ en 2023) que corresponden a acciones formativas con cargo al sistema de bonificaciones de la Seguridad Social, bonificado en un 81%, un total de 7.752€ (un 89% i un total de 7.655€ en 2023).

c) Otros Gastos de explotación

Los otros gastos de explotación se dividen en:

	2024	2023
Gastos en I+D+I	22.529,80	8.806,19
Servicios exteriores	1.060.100,71	1.016.342,92
Tributos	560.818,52	597.722,09
Pérdidas por deterioro y variación de provisiones en operaciones comerciales		-
Otros gastos gestión		-
Total	1.643.449,03	1.622.871,20

Durante el ejercicio 2018, se constituyó la Comisión de Investigación y Docencia de la Fundación. La inversión en proyectos ha sido de 22.529,80€ (8.806,19€ en el ejercicio 2023).

Por lo que respecta a servicios exteriores, en el 2024 ha alcanzado la cifra de 1.060.100,71€ (1.016.342,92€ en el 2023), que comprende los servicios profesionales independientes, el transporte, las primas de seguro, la publicidad y propaganda, suministros, entre otros servicios.

La partida de tributos corresponde mayormente a impuestos, tasas y al importe de las diferencias negativas que resultan en el IVA soportado no deducible correspondiente a operaciones de bienes o servicios del circulante o de bienes de inversión, al practicarse las regularizaciones anuales derivadas de la aplicación de la Regla de Prorrata.

El IVA no deducible correspondiente a inversión de Inmovilizado, se considera como mayor valor del activo.

d) Dotación a la amortización del inmovilizado

Las dotaciones a la amortización al cierre del ejercicio presentaban el siguiente detalle:

	2024	2023
Amortización directa In. Intangible		0,00
Dotación inmovilizado Intangible	65.149,10	58.429,86
Dotación Inmovilizado Material	264.455,98	227.987,70
Total	329.605,08	286.417,56

El detalle puede consultarse en el punto 5, 6 y 8 de la memoria.

e) Deterioro y enajenaciones de inmovilizado

A cierre de ejercicio presentaba el siguiente detalle:

	2024	2023
Pérdidas del Inmov Intangible	-	-
Pérdidas del Inmov Material	33.567,47	9.998,33
Deterioro del Patrimonio Histórico	-	-
Total	33.567,47	9.998,33

Explicados en los puntos 5, 6 y 8 de la memoria.

f) Las aportaciones de los usuarios (hospitales) como contrapartida a los productos y servicios que desarrolla la Fundación como actividad propia

La composición del importe neto de la cifra de negocios por categorías de actividades se detalla a continuación:

	2024	%	2023	%	Var % 24-23
Ventas de sangre, plasma y demás componentes sanguíneos	6.716.956,82	60%	6.387.422,22	69%	5%
Venta productos hemoderivados	2.981.026,29	27%	1.576.365,90	17%	89%
Venta de tejidos	1.527.384,27	14%	1.306.796,30	14%	17%
Ventas de subproductos y residuos	-		-		
Prestación servicios	-		2.736,88		
TOTAL	11.225.367,38	100%	9.273.321,30	100%	21%

g) Ingresos de patrocinadores, colaboraciones y subvenciones afectas a la actividad propia

El detalle de los ingresos obtenidos e imputados en el ejercicio se detalla a continuación:

	2024	%	2023	%
Ingresos promotores, patrocinadores y colaboradores	528,91	1%	231,75	0%
Subvenciones, donaciones imputadas al excedente del ejercicio	90.549,79	99%	182.069,67	100%
Reintegro de ayudas y asignaciones				
TOTAL	91.078,70		182.301,42	100%

Las subvenciones y donaciones imputadas al excedente del ejercicio corresponden a:

- Convocatoria del "Programa SOIB Qualificats Sector Públic, Universitat i Entitats Locals 2024" con financiación del Fondo Social Europeo Plus (FSE+) imputada al ejercicio por importe de 25.527,17€ y que en el momento del cierre presenta un saldo pendiente de 163.020,88€
- Transferencia a CCAA del 2023 de Medidas para mejorar la autosuficiencia en plasma humano en el SNS por importe de 62.181,90€, cobrada e imputada al ejercicio en su totalidad al cierre del ejercicio 2024.

- Transferencia a CCAA del Programa de médula ósea por importe de 2.840,72€.

h) Otros ingresos de explotación

	2024	%	2023	%
Ingresos por servicios diversos	12.328,33	100%	10.356,30	100%
TOTAL	12.328,33		10.356,30	

En este epígrafe se incluyen ingresos por diversos servicios, tales como ingresos por portes (323,07€), ingresos por bonificación de la seguridad social por formación (7.752€), ingresos por ejecución de avales o garantías (1.500€), ingresos por indemnizaciones (2.753,26€).

i) Otros ingresos

	2024	%	2023	%
Otros ingresos	1.918,85	100%	64,41	100%
TOTAL	1.918,85		64,41	

Recoge esta partida ingresos extraordinarios derivados de las retrocesiones de provisiones de gasto de servicios prestados por los proveedores y acreedores, cuya factura no nos llegaron a emitir. Dado la antigüedad de las mismas y dado que no han sido reclamadas se ha procedido a su regularización.

(17) PROVISIONES A LARGO Y CORTO PLAZO

a. Provisión por retribuciones al personal

A fecha de cierre de ejercicio, se ha dotado una provisión a corto plazo por posibles indemnizaciones que se deban hacer efectivas, tal y como hemos explicado en la nota 4.I de esta memoria, con una previsión de 30.000 €.

b. Provisión para responsabilidades

No se han considerado provisiones de este tipo.

(18) INFORMACIÓN SOBRE EL MEDIO AMBIENTE

Los gastos relativos a la eliminación de residuos y otros gastos derivados del cumplimiento de la legislación medioambiental se registran como gastos del ejercicio en que se producen, salvo que correspondan al coste de compra de elementos que se incorporen al patrimonio de la Entidad con el objeto de ser utilizados de forma duradera, en cuyo caso se contabilizan en las correspondientes partidas del epígrafe "Inmovilizado material", siendo amortizados con los mismos criterios.

De acuerdo con la legislación vigente, afecta a nuestra actividad el Decreto Legislativo 1/2020, de 28 de agosto, por el que se aprueba el Texto Refundido de la Ley de evaluación ambiental de las Illes Balears y la Ley 7/2022, de 8 de abril, de residuos y suelos

contaminados para una economía circular y el Decreto 136/1996, de 5 de julio, de Ordenación de la Gestión de los Residuos Sanitarios en las Illes Balears.

A este respecto, aparecemos inscritos como Centro Productor de residuos en el Listado de Productores del GOIB en fecha diciembre de 2020, donde constan nuestros 3 centros productores: Mallorca (NIMA: 0700006031), Ibiza (NIMA: 0700008156) y Menorca (NIMA: 0700008157)

En 2020 se presentó el Plan de Sostenibilidad de la Fundació Banc de Sang i Teixits de les IB iniciando su ejecución en el año 2021. Este plan fue elaborado por el Comité de Sostenibilidad constituido en el 2019.

El Director Gerente de la Fundación estima que no existen contingencias significativas relativas a la protección y mejora del medio ambiente, no considerando necesario registrar provisión alguna en tal sentido.

(19) RETRIBUCIONES A LARGO PLAZO AL PERSONAL

No se ha producido durante este ejercicio 2009, ninguna entrada en esta partida.

(20) SUBVENCIONES, DONACIONES Y LEGADOS.

En este epígrafe del Patrimonio neto de la Fundación se encuentran las subvenciones no reintegrables, que al cierre del ejercicio 2024 presentaban un saldo de 93.449,97€ (160.185,21€ al 31 de diciembre de 2023) cuyo desglose es el siguiente:

Organismo	Saldo a 31/12/22	Altas/Bajas	Tras pasos a resultados	Saldo a 31/12/23	Altas/Bajas	Tras pasos a resultados	Saldo a 31/12/24
1. Donación p/local menorca	1.350,00		450,00	900,00		450,00	450,00
2. Donac. Terumo Maquin.	1.506,85		1.205,48	301,37		301,37	-
3. Donac. Roche en capital	24.907,96		8.418,00	16.489,96		8.418,00	8.071,96
4. Donación Fresenius	374,14		240,00	134,14		134,14	-
5. Donac. camillas Menarini	1.445,88		627,00	818,88		627,00	191,88
6. Subv. Cons. Salud bus	103.213,40		25.927,92	77.285,48		25.927,93	51.357,55
7. Donación kit virtual Psious	205,80		140,00	65,80		65,80	-
8. Cesión local Can Misses	95.000,58		30.811,00	64.189,58		30.811,00	33.378,58
Total Subv. Capital	228.004,61	0,00	67.819,40	160.185,21	0,00	66.735,24	93.449,97
9. Subv. Joves Qualificats	-	123.084,16	123.084,16	-	25.527,17	25.527,17	-
10. Subv. Conselleria	-	2.908,95	2.908,95	-	2.840,72	2.840,72	-
11. Ayuda Terumo	2.488,23		2.488,23	-			-
12. Ayuda Abbott	3.900,74		3.900,74	-			-
13. Ayuda programa Plasmaféresis	-	49.687,59	49.687,59	-	62.181,90	62.181,90	-
TOTAL Subv. Explotación	6.388,97	175.680,70	182.069,67	0,00	90.549,79	90.549,79	0,00
TOTAL Subv. No reintegrables	234.393,58			160.185,21			93.449,97

Subvenciones de Capital no reintegrables:

1. Donación para local de la sede de Menorca: En la compra del local de Menorca se concedió una donación de 9.000 € para su adquisición en el año 2005.

2. Donación Terumo: Durante el ejercicio 2013, el laboratorio Terumo BCT aportó donaciones de capital en especie correspondientes a una balanza y dos selladores valorados en 11.000 €, en el 2014 se entregaron un sellador estéril de tubos valorado en el mismo importe.

3. Donación Roche en capital: en el 2014 el laboratorio Roche Diagnostics colaboró en la adquisición de un nuevo módulo del software de gestión que permite realizar la factura electrónica y tener una web del portal del empleado. Además, durante 2021, dicha empresa aportó 20.000 € para la adquisición de un nuevo módulo del sistema de gestión de banco de sangre que, entre otras cosas, permitirá el acceso a sus analíticas por parte de los donantes por vía telemática. Asimismo, en el ejercicio 2015, se aportaron 5 camillas de extracción valoradas en 10.450 € por los laboratorios Menarini y Roche.

4. Donación Fresenius: Aportó un sellador de sobremesa valorado en 2.400€.

5. Donación Menarini: en el ejercicio 2015, se aportaron 5 camillas de extracción valoradas en 10.450 € por los laboratorios Menarini y Roche.

6. Donación bus: En el ejercicio 2016, se adquirió un vehículo y su equipo electrónico de donación valorado en 260.000€.

7. Donación kit virtual Psious: En el 2019 se aportó como donación en especie por un valor de 700€ un kit con gafas de realidad virtual por parte de la empresa Psico Smart Apps para llevar a cabo el programa IMAGINA, para combatir la fobia a las agujas.

8. Cesión local Can Misses: con fecha 1 febrero 2022 se firmó un convenio entre el Servei de Salut de les Illes Balears y la Fundació Banc de Sang i Teixits de les Illes Balears para la cesión gratuita y temporal de un espacio en la planta baja del hospital Can Misses, en el cual se encuentra la sede de la Fundación de la isla de Ibiza. Dicha cesión se encuentra valorada en 123.244,00€ y su duración será de cuatro años.

Subvenciones de Explotación no reintegrables:

9. Subvención Joves Qualificats: Durante el 2024, a la Fundación se le ha concedido una Subvención de 327.485,30 €, para la contratación de 11 Jóvenes Cualificados, dentro del Programa SOIB Joves Qualificats Sector Públic 2024, con cofinanciación del Fondo Social Europeo Plus (FSE+). Finalmente, sólo pudieron contratarse 6 jóvenes que iniciaron sus contratos en noviembre de 2024.

Esto ha supuesto un reintegro de la subvención de 138.937,25 €, que se pagaron antes del cierre del ejercicio.

A 31 de diciembre de 2024 se han imputado 25.527,17 € y queda un saldo pendiente para imputar en el 2025 de 163.020,88 €.

10. Subvenciones Conselleria de Salut: Dicha conselleria ha hecho una transferencia de 2.840,72 € destinados al registro de donantes de médula (2.908,95€ en el ejercicio 2023).

11. Ayuda programa Plasmaféresis: Se han recibido 62.181,90€ destinado a Medidas para mejorar la autosuficiencia en plasma humano en el SNS del 2023, cobrada e imputada al ejercicio en su totalidad al cierre del ejercicio 2024.

(21) PERIODIFICACIONES A CORTO PLAZO

Se incluyen dentro de los Gastos anticipados (ajustes de periodificación activos) la parte de las cuotas abonadas en 2024 de las pólizas de Seguros y contratos de mantenimiento (de activos materiales e inmateriales) por la parte de gasto correspondiente al ejercicio 2025 o posteriores.

(22) GARANTIAS COMPROMETIDAS CON TERCEROS Y OTROS PASIVOS CONTINGENES

No se ha producido durante este ejercicio 2024, ninguna entrada en esta partida, tampoco en el ejercicio precedente.

(23) ACTIVIDAD DE LA ENTIDAD. APLICACIÓN DE ELEMENTOS PATRIMONIALES A FINES PROPIOS. GASTOS DE ADMINISTRACIÓN

23.1. ACTIVIDAD DE LA ENTIDAD

I. ACTIVIDADES REALIZADAS

ACTIVIDAD 1: BANC DE SANG

A) Identificación

Denominación de la actividad	Banco de Sangre
Tipo de actividad	Propia
Lugar donde se realiza la actividad	Illes Balears

Descripción detallada de la actividad a realizar

La Fundación tiene atribuidas las funciones que establece el Real decreto 1088/2005, de 16 de septiembre, por el cual se establecen los requisitos técnicos y las condiciones mínimas de la hemodonación y de los centros y servicios de transfusión, como son los bancos de sangre, entre los cuales hay la programación y la promoción de las extracciones de sangre en las Illes Balears, el procesamiento, el fraccionamiento y el abastecimiento de sangre y derivados, así como de tejidos a todos los hospitales y centros sanitarios de las Illes Balears.

Los objetivos de la Fundación para el 2024 eran poder llegar a la autosuficiencia en materia de hemodonación, hacerlo con las mayores garantías transfusionales, y conseguir con la mayor eficiencia de los recursos tanto materiales como personales.

B) Recursos Humanos empleados en la actividad

Tipus	2024				2023			
	Número		Nº hores /any		Número		Nº hores /any	
	Previst	Realizat	Previst	Realizat	Previst	Realizat	Previst	Realizat
Personal asalarial	112	104	130.000	3.900	112	104	190.000	3.900
Personal amb contracte de serveis	10	3	1.030	6.000	3	3	5.378	6.064

El personal voluntario son los colaboradores de las Hermandades de las diferentes islas que colaboran en el punto de colecta con la difusión de los carteles y en la promoción de la donación. Debido a las medidas para combatir la pandemia esta actividad fue cancelada y sigue siendo poco significativa en 2024.

El personal con contrato de servicios corresponde a la contratación de las horas de telemarketing.

C) Beneficiarios o usuarios de la actividad.

Tipus	2024				2023			
	Número donats		Nº donacions /año		Número donats		Nº donacions /año	
	Previst	Realizat	Previst	Realizat	Previst	Realizat	Previst	Realizat
Sang	23.000	32.606	35.000	32.719	25.000	20.697	36.000	32.719
Aferesis	1.100	3.391	3.500	3.191	1.800	2.470	4.500	3.191

Tipus	2024				2023			
	Número		% facturació		Número		% facturació	
	Previst	Realizat	Previst	Realizat	Previst	Realizat	Previst	Realizat
Hospitals públics a la CAIB	7	7	85%	90%	7	7	85%	88%
Hospitals privats a la CAIB	15 + particular	16	15%	10%	15 + particular	15 + particular	15%	12%
Hospitals afora de la CAIB		-				-		

D) Recursos económicos empleados para la actividad

GASTOS/INVERSIONES	ACTIVIDAD 1	
	Previsto	Realizado
Gastos por ayudas y otros		
a) Ayudas monetarias	15.000,00	
b) Ayudas no monetarias		
c) gastos por colaboraciones y órganos de gobierno		10,00
d) Reintegro de subvenciones, donaciones y legados		
Variación de existencias de productos terminados y en curso de fabricación		
Aprovisionamientos	3.591.219,00	3.446.583,17
Gastos de personal	2.939.669,00	2.789.796,00
Otros gastos de explotación	69.501,00	375.515,91
Amortización del inmovilizado		
Deterioro y resultado por enajenación de inmovilizado		
Gastos financieros		
Variaciones de valor razonable en instrumentos financieros		
Diferencias de cambio		
Deterioro y resultado por enajenación de instrumentos financieros		
Impuesto sobre beneficios		
Subtotal de gastos	6.615.389,00	6.611.905,08
Inversiones (excepto Bienes Patrimonio Hist)	621.000,00	25.700,63
Adquisiciones Bienes de Patrimonio Histórico		
Cancelación de deuda no comercial		
Subtotal inversiones	621.000,00	25.700,63
TOTAL	7.236.389,00	6.637.605,71

E) Objetivos e indicadores de la actividad.

Objectiu	Indicador	2024		2023	
		Quantificació		Quantificació	
		Previst	Realitzat	Previst	Realitzat
Autoabastament de CH	unitats	32.000	31.236	34.500	31.477
Autoabastament de UTPQ	unitats	6.000	6.288	5.500	5.455
Autoabastament de Plasma per a la transfusió	litros	1.300	854	1.800	732
Aumento de litros de plasma enviados a MOVAT	litros	11.000	9.091		
Aumento donaciones plasmaféresis	unidddes	> 600	152		
Autoabastament de CRIO	unitats	200	232	350	205
Autoabastament de gammaglobulines de 10 gr	unitats	4.000	4.900	4.000	2.619
Autoabastament de albumines	unitats	20.000	30.092	25.000	20.178
Autoabastament de trypsones	unitats	1.000	1.413	1.100	1.338
Augmentar index repetició de donants de sang	Donacions/Donants	>1,5	1,6	>1,6	1,6
Augmentar index repetició de donants de afe	Donacions/Donants	>3	2,43	>2,4	3,1
Augmentar mitjana de donacions per sortida	Donacions/sortides	>30	27,7	>24	28,8
Augmentar% població donant	Donacions/Població	> 2%	1,7		
Augmentar taxa de donació per habitant	Donacions/Població	>35 per mil	30	>35 per mil	30
Mantenir % donants nous	Donants nous/ Donants totals	>15%	13,30%	>15%	11,93%
Mantenir index de fraccionament	Unitats fraccionades/Unitats obtingudes	>97%	94,88%	>97%	97,49%
Mantenir Index de producció	Nºproductes/unitats fraccionades	>2,3	2,3	>2,3	2,3
Mantenir rendiment albumina obtinguda	grams/litres	>25	26,84	>25	26,38
Mantenir rendiment gammaglobulines obtinguda	grams/litres	>4	4,53	>4	4,29
Mantenir la caducitat dels CH	caducitat/producció	<0,10%	0,01%	<0,10%	0,08%
Mantenir la caducitat de les UTPQ	caducitat/producció	<1	1,80%	<1	1,75%

ACTIVIDAD 2: BANC DE TEIXITS

A) Identificación

Denominación de la actividad	Banco de Tejidos
Tipo de actividad	Propia
Lugar donde se realiza la actividad	Illes Balears

Descripción detallada de la actividad a realizar

La Fundación tiene atribuidas las funciones que establece el Real decreto Ley 9/2014, de 13 de octubre de 2014, por el cual se establecen las normas de calidad y seguridad para la donación, la obtención, la evaluación, el procesamiento, la preservación, el almacén y la distribución de células y tejidos humanos y se aprueban las normas de coordinación y funcionamiento para su uso en humanos y su abastecimiento a todos los hospitales y centros sanitarios de las Illes Balears.

Los objetivos de la Fundación para el 2024 eran poder llegar a la autosuficiencia en materia de tejidos, hacerlo con las mayores garantías de seguridad, y conseguir con la mayor eficiencia de los recursos tanto materiales como personales.

B) Recursos Humanos empleados en la actividad

Tipus	2024				2023			
	Número		Nº hores /any		Número		Nº hores /any	
	Previst	Realizat	Previst	Realizat	Previst	Realizat	Previst	Realizat
Personal asalaríat	6	6	10.920	11.700	5	6	9.750	11.700
Personal amb contracte de serveis	5	4	100	70	5	11	40	66
Personal voluntari								

El personal con contrato de servicios corresponde a los equipos extractores de tejido osteotendinoso y ocular, siendo estos un total de 11 profesionales durante el ejercicio 2023.

C) Beneficiarios o usuarios de la actividad.

Tipus	2024				2023			
	Número		% facturació		Número		% facturació	
	Previst	Realizat	Previst	Realizat	Previst	Realizat	Previst	Realizat
Hospitals públics a la CAIB	7	6	77%	59%	6	6	77%	58%
Hospitals privats a la CAIB + particulars	25+ particulars	24+ particulars	22%	41%	23+ particulars	23 +particulars	22%	42%
Hospitals afora de la CAIB	10		1%		4	3	1%	

D) Recursos económicos empleados para la actividad.

GASTOS/INVERSIONES	ACTIVIDAD 2	
	Previsto	Realizado
Gastos por ayudas y otros		
a) Ayudas monetarias		
b) Ayudas no monetarias		
c) gastos por colaboraciones y órganos de gobierno		
d) Reintegro de subvenciones, donaciones y legados		
Variación de existencias de productos terminados y en curso de fabricación		
Aprovisionamientos	500.000,00	522.007,60
Gastos de personal	317.100,00	353.822,23
Otros gastos de explotación		21.661,02
Amortización del inmovilizado		
Deterioro y resultado por enajenación de inmovilizado		
Gastos financieros		
Variaciones de valor razonable en instrumentos financieros		
Diferencias de cambio		
Deterioro y resultado por enajenación de instrumentos financieros		
Impuesto sobre beneficios		
Subtotal de gastos	817.100,00	897.490,85
Inversiones (excepto Bienes Patrimonio Histórico)	125.000,00	56.348,89
Adquisiciones Bienes de Patrimonio Histórico		
Cancelación de deuda no comercial		
Subtotal inversiones	125.000,00	56.348,89
TOTAL	942.100,00	953.839,74

E) Objetivos e indicadores de la actividad.

Tipus	2024				2023			
	Número		producció /any		Número		producció /any	
	Previst	Realizat	Previst	Realizat	Previst	Realizat	Previst	Realizat
Donants cadàver	25	31	1.100	1.738	25	24	1.100	1.285
Donants viu (autòleg)	-	35	-	35	-	23	-	23
Donants de llet (litres)	>50	83	480	506	50	79	250	458
Donants de còrnies	90	93	180	186	90	105	180	210
Donants cordó umbilical	360	64			360	61	360	61

Objectiu	Indicador	2024		2023	
		Quantificació		Quantificació	
		Previst	Realitzat	Previst	Realitzat
Autoabastecimiento de T. Osteotendinoso	Donantes cadaver de TO	>25	31	>25	24
	Piezas obtenidas en Equivalentes de Unidad de Esponjosa (EUE)	>1100	1738	>1100	1285
	Piezas en EUE/donantes cadaver	>44	56,1	>30	53,5
	% piezas descartadas sobre total obtenidas	<15%	18,00%	<15%	9,12%
	Piezas implantadas	>1100	1881	>1100	1663
Autoabastecimiento de corneas	Corneas obtenidas	200	186	180	210
	Corneas distribuidas	125	138	110	115
	% corneas cultivadas sobre corneas validas	>20	25%	NA	NA
	% corneas validas sobre obtenidas	>65%	75,00%	>65%	57,00%
	% de corneas caducadas sobre validas	<3%	2,10%	<3%	4,20%
	Donantes de leche	> 80	83	> 80	79
Autoabastecimiento Leche Materna	Litros obtenidos	>400	506	>250	458
	Litros distribuidos	>400	177,6	>250	385,5
	% litros pasteurizados sobre procesados	>85%	88,60%	>85%	93,10%
Cumplimiento Plan Nacional SCU	Unidades SCU obtenidas	>100	68	>240	61
Cumplimiento Plan Nacional SCU	% unidades enviadas sobre obtenidas	>40%	36,00%	>40%	39,34%
Calidad del procesamiento de CU para derivar MSC	% de MSC obtenidas sobre CU procesados	>90%	100,00%	>90%	91,00%
Autoabastecimiento de Colirios (suero autologo + PRP + alogènic)		120	33	40	74
Conservación de ovario autólogo	nº donantes ovario autólogo	> 15	NA	NA	NA
Autoabastecimiento tejido vascular	unidades procesadas	> 25	26	NA	NA
	% unidades válidas sobre obtenidas	> 50%	61,50%	NA	NA

RECURSOS ECONÓMICOS TOTALES EMPLEADOS POR LA FUNDACIÓN

GASTOS/INVERSIONES	ACTIVIDAD 1		ACTIVIDAD 2		Tercer actividad		Reintegración actividades		TOTAL GASTOS	
	Previsto	Realizado	Previsto	Realizado	Previsto	Realizado	Previsto	Realizado	Previsto	Realizado
Gastos por ayudas y otros										
a) Ayudas monetarias	15.000,00				15.000,00	-			15.000,00	-
b) Ayudas no monetarias										
c) gastos por colaboraciones y órganos de gobierno		10,00				10,00				10,00
d) Reintegro de subvenciones, donaciones y legados										
Variación de existencias de productos terminados y en curso de fabricación										
Aprovisionamientos	3.591.219,00	3.445.583,17	500.000,00	522.007,80	4.091.219,00	3.968.590,77		60.053,45	4.091.219,00	4.028.644,22
Gastos de personal	2.939.659,00	2.789.796,00	317.100,00	353.822,23	3.256.769,00	3.143.618,23	1.632.752,00	1.528.542,44	4.889.521,00	4.673.180,67
Otros gastos de explotación	69.501,00	375.515,91		21.661,02	69.501,00	397.176,93	1.600.000,00	1.243.823,85	1.669.501,00	1.641.000,78
Amortización del inmovilizado							200.000,00	264.455,98	200.000,00	264.455,98
Deterioro y resultado por enajenación de inmovilizado										
Gastos financieros										
Variaciones de valor razonable en instrumentos financieros										
Diferencias de cambio										
Deterioro y resultado por enajenación de instrumentos financieros										
Impuesto sobre beneficios										
Subtotal de gastos	6.815.389,00	6.811.905,08	817.100,00	897.490,85	7.432.489,00	7.508.395,93	3.432.752,00	3.097.875,72	10.865.241,00	10.807.271,85
Inversiones (excepto Bienes Patrimonio Histórico)	621.000,00	25.700,63	125.000,00	56.348,89	746.000,00	82.049,52	671.000,00	141.625,53	1.417.000,00	223.675,05
Adquisiciones Bienes de Patrimonio Histórico										
Cancelación de deuda no comercial										
Subtotal Inversiones	621.000,00	25.700,63	125.000,00	56.348,89	746.000,00	82.049,52	671.000,00	141.625,53	1.417.000,00	223.675,05
TOTAL	7.236.389,00	6.837.605,71	942.100,00	953.839,74	8.178.489,00	7.591.445,45	4.103.752,00	3.239.501,25	12.282.241,00	10.830.946,70

II. RECURSOS ECONÓMICOS TOTALES OBTENIDOS POR LA ENTIDAD

INGRESOS	2024		2023	
	Previsto	Realizado	Previsto	Realizado
Rentas y otros ingresos derivados del Patrimonio				
Ventas y prestación de servicios de las actividades	10.097.396,00	11.229.944,00	10.074.230,00	9.273.321,00
Ingresos ordinarios de las actividades mercantiles				2.702,00
Subvenciones del sector público	52.950,00	306.518,00	45.749,00	41.848,61
Aportaciones privadas				
Otros tipos de ingresos	1.931.895,00		1.682.734,00	
TOTAL INGRESOS OBTENIDOS	12.082.241,00	11.536.462,00	11.802.713,00	9.317.871,61
Deudas contratadas				
Otras obligaciones financieras asumidas				
TOTAL OTROS RECURSOS OBTENIDOS	-	-	-	-

III. CONVENIOS DE COLABORACION CON OTRAS ENTIDADES

DESCRIPCIÓN	Ingresos	Gastos	No produce corriente de bienes y servicios
Convenio de colaboración practicas formativas Colegio La Salle			X
Convenio de colaboración practicas formativas CFP CESUR Mallorca			X
Convenio de colaboración con Institut Balear de la Joventut para la coordinació en la promoció de la donació de sangre			X
Convenio de colaboración con ERTVIB3 para la coordinació en la promoció de la donació de sangre			X
Convenio de colaboración con Conselleria Economia, Hisenda i Innovació para fomentar administració digital			X
Convenio de colaboración con Agroilla para la promoción de la donación de sangre			X
Convenio de colaboración con Associació Espanyola contra el Càncer para la promoció e la donació de sangre			X
Prórroga Convenio de colaboración con el servei de Salut para la coordinació en la extracció de teixidos		Indeterminados	

Se ha firmado durante el ejercicio 8 convenios de colaboración (7 durante 2023), principalmente para prácticas formativas y para actividades relacionadas con la promoción de la donación de sangre.

IV. DESVIACIONES ENTRE EL PLAN DE ACTUACIÓN Y DATOS REALIZADOS

○ Ingresos

Los ingresos ordinarios, son el resultado de la distribución de los hemocomponentes y productos del banco de tejidos a los hospitales de toda la Comunidad, y de manera residual los ingresos por portes o ejecución de fianzas.

El volumen global de la facturación ha sido un 11% superior a lo presupuestado. Tanto la actividad del banco de sangre como la actividad del banco de tejidos ha sido superior a lo presupuestado. Este hecho ha sido en parte ocasionado por una mayor actividad y en parte ocasionado por un aumento en las tarifas del 5% a partir del 1 de junio de 2024.

INGRESOS DE EXPLOTACION	Presup. 2024	2024 Real	% desviación	Presup. 2023	2023 Real	% desviación
BANCO DE SANGRE						
C. HEMATIES	3.832.320,00	3.826.534,08	0%	4.031.720,00	3.770.265,05	-6%
PLASMA	183.050,00	180.723,12	-1%	283.050,00	153.475,95	-46%
PLAQUETAS	2.632.020,00	2.653.748,81	1%	2.412.685,00	2.411.212,94	0%
CRIOPRECIPITADOS	9.356,00	11.065,90	18%	16.373,00	9.589,90	-41%
ANALISIS BANCO	40.000,00	44.884,91	12%	36.415,00	42.878,38	18%
HEMODERIVADOS	2.300.650,00	2.981.026,29	30%	2.049.615,00	1.576.365,90	-23%
	8.997.396,00	9.697.983,11	8%	8.829.858,00	7.963.788,12	-10%
BANCO DE TEJIDOS						
BANCO OSTEOTENDINOSO	600.000,00	809.304,20	35%	750.000,00	641.599,25	-14%
DBM	400.000,00	485.850,57	21%	280.000,00	446.189,63	59%
BANCO DE OJOS	100.000,00	148.071,15	48%	100.000,00	118.840,47	19%
UT CELULAR Y M REGENER		6.638,50		30.000,00	9.560,68	-68%
BANCO DE LECHE MATERNA		37.652,55		70.000,00	73.931,79	6%
LAB BIOLOGIA MOLECULAR		2.810,00			3.870,00	
BANC VA SCULAR		15.957,30		14.372,00	4.804,48	-67%
TEJIDO NERVIOSO		12.800,00				
BANCO CORDON		8.300,00			8.000,00	
	1.100.000,00	1.527.384,27	39%	1.244.372,00	1.306.796,30	5%
Subproducto y residuo					2.736,88	
Prestación de servicios						
TOTAL INGRESOS	10.097.396,00	11.225.367,38	11%	10.074.230,00	9.273.321,30	-8%

Las unidades previstas, comparándolas con las reales han sido las detalladas a continuación:

BANCO DE SANGRE	PPTO 2024	REAL 2024	% desviación	Var % 2024-23	PPTO 2023	REAL 2023	% desviación
	UNIDADES	UNIDADES			UNIDADES	UNIDADES	
Total C. HEMATIES	32.000	31.051	-3%	-1%	34.500	31.477	-9%
Total PLASMA (LITROS)	1.300	854	-34%	17%	1.800	732	-59%
Total PLAQUETAS	6.000	5.823	-3%	6%	5.500	5.492	0%
Total CRIOPRECIPITADOS	200	232	16%	13%	350	205	-41%

Las unidades de concentrado de hematíes que se han suministrado han sido 31.051 (un 3% inferior a lo previsto y un 1% por debajo a lo que se distribuyó en el 2023). La demanda de hematíes satisfecha procede en un 99% de donación convencional y sólo un 1% de donación de aféresis. Dichos porcentajes se mantienen en línea con el ejercicio anterior.

En cuanto a las unidades transfusionales de plaquetas, se han suministrado 5.823 (un 3% inferior a lo previsto y un 6% por encima de lo que se distribuyó en el 2023).

De los 1.300 litros de plasma presupuestados para la transfusión, la demanda real de plasma de uso clínico ha sido 854 litros aprox. (34% por debajo de lo previsto y más de un 17% más de lo distribuido en el 2023). El 46% del plasma distribuido para transfusión procede de donantes de aféresis, el 54% restante es de donaciones de sangre.

El plasma distribuido para la transfusión representa un 9% del total del plasma distribuido. El 91% restante es remitido a la industria fraccionadora para la fabricación de hemoderivados.

		2024	2023
Volumen Plasma Transfusión (litros)	9%	854	732
Volumen Plasma Industria (litros)	91%	9.091	8.868
Total plasma distribuido (litros)	100%	9.945	9.600

En cuanto a los hemoderivados industriales, la distribución ha sido la siguiente:

HEMODERIVADOS INDUSTRIALES	PPTO 2024	REAL 2024	% desviación	Var % 2024-23	PPTO 2023	REAL 2023	% desviación
	VIALES	VIALES			VIALES	VIALES	
PLANGAMMA 50ml	4.000	4.900	23%	87%	4.000	2.619	-35%
ALBUPLAN 10g	20.000	30.092	50%	49%	25.000	20.178	-19%
PROLASPLAN 1g	1.000	1.413	41%	6%	1.100	1.338	22%

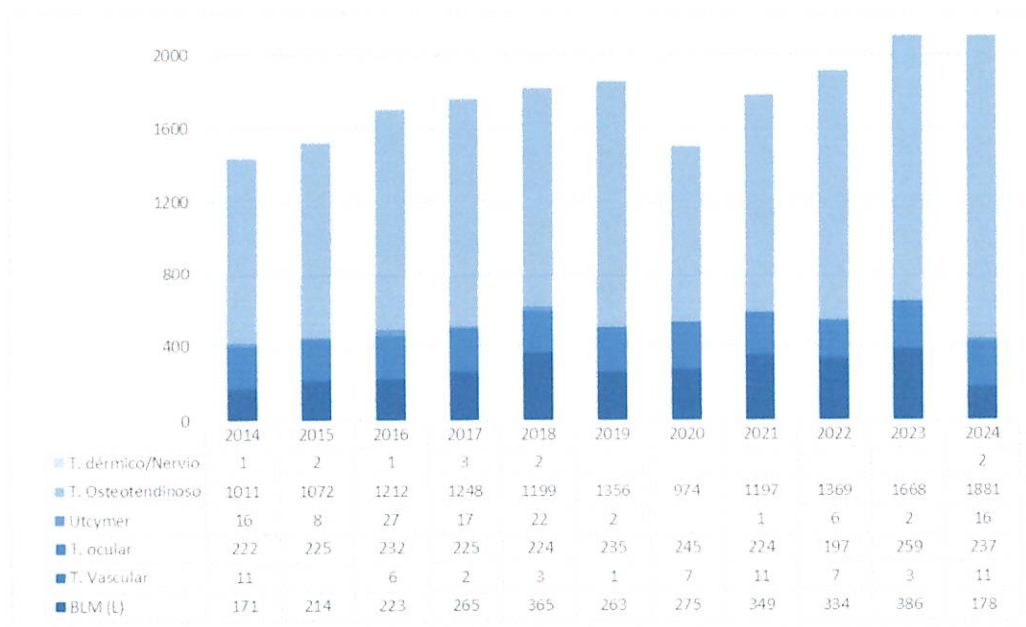
La distribución de Inmunoglobulinas (plangamma) ha superado las unidades estimadas puesto seguramente debido a la rotura de stock que hubo el ejercicio anterior, así hemos distribuido un 23% más de lo previsto y un 87% más que lo distribuido en el 2023.

Por otro lado, la demanda de albúmina ha aumentado en un 50% tanto en base a lo previsto como con respecto a lo distribuido en el 2023.

En cuanto al Trypsone, la demanda ha crecido un 6% con respecto al ejercicio anterior.

A pesar de los intentos de introducir el Factor VIII como tratamiento para los hemofílicos de la Comunidad Balear, seguimos sin tener demanda de este producto.

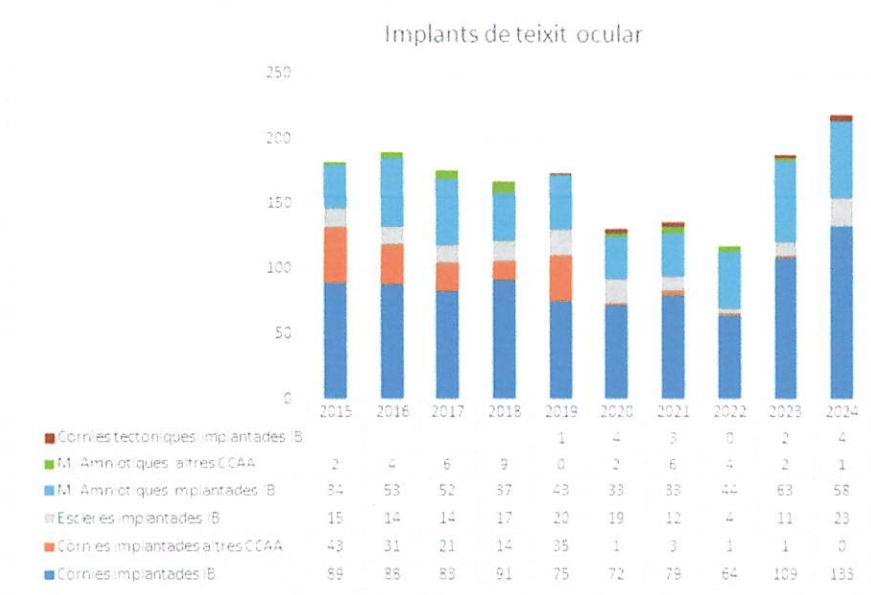
La actividad del banco de tejidos en su conjunto es similar a la del 2023:



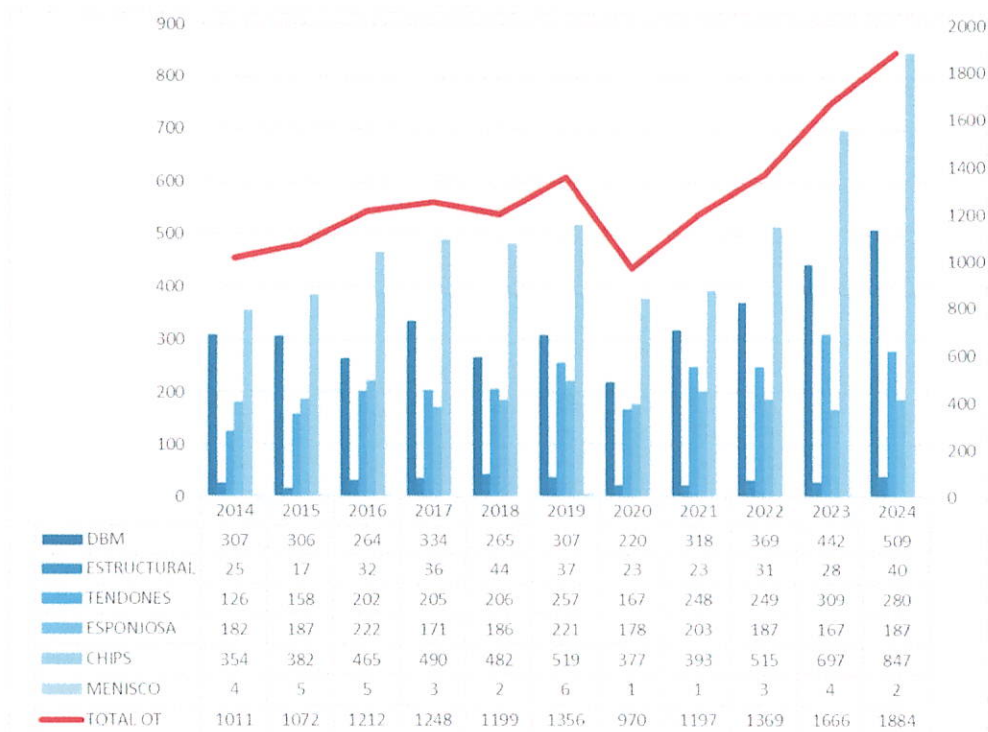
La distribución de leche materna se ha reducido en más del 55% con respecto al ejercicio anterior. Se han distribuido 211 litros menos de leche materna.



La distribución de tejido ocular ha aumentado con respecto al ejercicio anterior.



En cuanto al tejido osteotendinoso, la tendencia sigue siendo el aumento de los últimos años, llegando a realizarse 1.884 implantes en el 2024.



○ **Los gastos**

Las ayudas monetarias, el presupuesto era de 15.000 €. Sin embargo, no se ha realizado ninguna ayuda por este concepto.

Los gastos ordinarios. El desglose por partidas es el siguiente:

En lo que se refiere al Gasto de Personal, se ha sobrepasado ligeramente el presupuesto de gasto que se había dotado para este ejercicio.

Durante el ejercicio se ha modificado en presupuesto de este capítulo en 152.779 €, correspondientes a las subidas de sueldos y salarios acordadas por Consejo de Gobierno.

	PPTO 2024	REAL 2024	% desviación	PPTO 2023	REAL 2023	% desviación
SUELDOS Y SALARIOS	3.902.159,00	3.550.596,41	-9%	3.729.371,00	3.701.878,39	-1%
SEGURIDAD SOCIAL	1.109.641,00	1.134.369,93	2%	1.104.222,00	1.161.383,17	5%
OTROS GASTOS SOCIALES	30.500,00	18.258,41	-40%	25.500,00	18.991,70	-26%
PROVISIONES		- 30.000,00			- 17.300,00	
TOTAL GASTOS PERSONAL	5.042.300,00	4.673.224,75	-7%	4.859.093,00	4.864.953,26	0%

El gasto en consumo de explotación ha sido un 3% más que el gasto del 2023, sin tener en cuenta la variación de existencias. Los gastos que han excedido el presupuesto se deben a la necesidad que se ha tenido de hacer analíticas del arbovirus a las donaciones de sangre, dada la situación epidemiológica de Chagas y Dengue, y al incremento de donaciones de tejido osteotendinoso que ha incrementado el gasto en equipos extractores.

Durante el ejercicio se traspasaron 500.000 € del capítulo de inversiones al capítulo de reactivos para poder hacer frente a las nuevas necesidades comentadas.

CONSUMO EXPLOTACION	PPTO 2024	REAL 2024	% desviación
COMPRAS MERCADERIAS	1.956.300,00	1.853.556,56	-5%
REACTIVOS	1.300.319,00	876.056,43	-33%
OTROS APROVISIONAMIENTOS	272.000,00	214.351,21	-21%
TRABAJOS DE OTRAS EMPRESAS	1.062.600,00	1.084.679,83	2%
VARIACION DE EXISTENCIAS		523.134,24	
TOTAL	4.591.219,00	4.551.778,27	

Los gastos de adquisición de materias primas (componentes sanguíneos y tejidos) han sido la siguiente:

ADQUISICIÓN DE PRODUCTOS	2024		2023	
	Unidades	Importe	Unidades	Importe
BANCO DE SANGRE				
ADQUISICIÓN DE HEMATIES			4	505,44
ADQUISICIÓN DE PLAQUETAS				
ADQUISICIÓN DE PLASMA				
TOTAL BANCO DE SANGRE	0	-	4	505,44
BANCO DE TEJIDOS				
ADQUISICIÓN DE HUESO CONGELADO	5	400,20	20	1.802,52
ADQUISICIÓN DE HUESO LIOFILIZADO			5	535,50
ADQUISICIÓN DE TEJIDO OCULAR				
ADQUISICIÓN TEJIDO VASCULAR	9	14.061,01	5	7.377,85
ADQUISICIÓN TEJIDO DÉRMICO				
ADQUISICIÓN TENDÓN CONGELADO				
ADQUISICIÓN DE TEJIDO DBM	498	280.764,97	438	260.739,36
ADQUISICIÓN DE TEJIDO NERVIOSO	2	11.590,74		
TOTAL BANCO DE TEJIDOS	514	306.816,92	468	270.455,23
TOTAL	514	306.816,92	472	270.960,67

Los productos adquiridos por el Banco de Tejidos, corresponden a tejidos que no se producen en nuestra sede y que se han adquirido fuera de nuestra comunidad. El incremento más significativo se da en los productos desmineralizados a los que durante el 2024 los hospitales nos solicitan también la fibra ósea desmineralizada, que hasta ahora no pedían; y han solicitado algún tejido nervioso, hasta ahora no demandado.

La Fundación transforma parte del plasma, el que no distribuye para transfusión, en derivados plasmáticos que transforma la industria transformadora. Durante este año se han remitido 9.091 litros, que, junto a los litros que quedaban pendientes de fraccionar del ejercicio anterior, se ha ordenado el fraccionamiento de 8.503,39 litros, y se han obtenido los siguientes viales:

Plangamma 10g	3.315 viales
Albuplan 20% 10g 50ml	19.758 viales
Prolasplan 1g	1.343 viales

Quedando a cierre de ejercicio, en proceso de fabricación 2.335 litros de los que se obtendrán ya en 2025:

Plangamma 10g	1.051 viales
Albuplan 20% 10g 50ml	6.231 viales
Prolasplan 1g	407 viales

Durante el 2024, la Fundación se ha beneficiado de una bonificación por haber conseguido el objetivo de incrementar un 7.8% el volumen de plasma remitido a la industria fraccionadora con respecto al ejercicio anterior y por haber incrementado, al mismo tiempo, el porcentaje de litros procedentes de aféresis. El total de la bonificación se eleva a 29.622,75 €.

El epígrafe de Otros Gastos ha sido inferior a lo previsto (1%), siendo el desglose el siguiente:

OTROS GASTOS	PPTO 2024	REAL 2024	% desviación	PPTO 2023	REAL 2023	% desviación
Gastos en I+D	42.000,00	22.529,80	-46%	42.000,00	8.806,19	-79%
Arrendamientos	33.600,00	44.029,04	31%	33.600,00	43.252,40	29%
Reparaciones y mantenimientos	207.900,00	219.931,17	6%	207.900,00	218.665,31	5%
Servicios profesionales	94.500,00	58.707,85	-38%	94.500,00	61.028,62	-35%
Transporte	199.448,00	230.071,75	15%	199.448,00	209.560,74	5%
Primas de Seguros	52.500,00	11.985,66	-77%	52.500,00	15.784,56	-70%
Publicidad y Propaganda	126.000,00	106.307,52	-16%	126.000,00	95.449,48	-24%
Suministros	133.350,00	155.839,32	17%	133.350,00	177.212,73	33%
Otros servicios	210.000,00	233.228,40	11%	210.000,00	195.389,08	-7%
Otros tributos y Ajustes negativos	570.203,00	576.704,89	1%	570.203,00	597.722,09	5%
Otros gastos gestión corriente						
Dotación y reversión insol.de tráfico						
Total general	1.669.501,00	1.659.335,40	-1%	1.669.501,00	1.622.871,20	-3%

No hay gastos financieros significativos.

23.2. APLICACIÓN DE ELEMENTOS PATRIMONIALES A FINES PROPIOS

De acuerdo con el artículo 32.3 del estatuto de la Fundación: "En todo caso, se tiene que destinar a la realización de los fines fundacionales un mínimo del 70% de las rentas y del resto de ingresos que, una vez deducidos los impuestos correspondientes, obtenga la Fundación. El porcentaje restante de rentas y de ingresos se tiene que destinar, una vez deducidos los gastos de administración, a incrementar la dotación fundacional.

Ejercicio	Excedente del ejercicio	Ajustes positivos	Ajustes negativos	Base de cálculo	Renta a destinar	Recursos destinados a fines (gastos + inversiones)	Aplicación de los recursos destinados en cumplimiento de sus fines								
							2019	2020	2021	2022	2023	Importe pendiente			
2020	510.014,86	9.245.852,31		9.784.867,17	6.835.407,02	70%	9.586.888,66	9.586.888,66							
2021	719.527,37	9.385.843,27		10.105.170,64	7.073.619,45	70%	9.632.877,00		9.632.877,00						- 2.751.481,64
2022	176.094,89	10.081.108,69		10.257.204,88	7.180.043,28	70%	10.566.417,85			10.566.417,85					- 3.396.374,57
2023		10.800.572,56		10.800.572,56	7.560.400,79	70%	11.396.569,56				11.396.569,56				- 3.806.169,77
2024		10.807.271,88		10.807.271,88	7.425.090,39	70%	10.830.947,03					10.830.947,03			- 3.406.856,84
TOTAL	1.414.637,22	39.513.177,83		40.927.815,05	28.949.470,54		41.152.754,09	9.586.888,66	9.632.877,00	10.566.417,85	11.396.569,56	10.830.947,03			-15.909.149,17

23.3. GASTOS DE ADMINISTRACIÓN

DETALLE DE LOS GASTOS DE ADMINISTRACIÓN						
Nº CUENTA	PARTIDA DE LA CUENTA DE RESULTADOS	DETALLE DEL GASTO	CRITERIO DE IMPUTACIÓN A LA FUNCIÓN DE ADMINISTRACIÓN DEL PATRIMONIO	IMPORTE		
GASTOS DE ADMINISTRACIÓN						
Ejercicio	Limites alternativos (art. 33 RD 1337/2005)		Gastos directamente ocasionados por la administración en el patrimonio	Gastos resarcibles a los Patronos	TOTAL GASTOS ADMINISTRACIÓN DEVENGADOS EN EL EJERCICIO	Supera (+) No supera (-) el límite máximo
	5% de los fondos propios	20% de la base de cálculo del art. 27 de la Ley 50/2002 y art. 32.1 RD 1337/2005				
2024	402.746,21	2.121.454,40			-	NO SUPERA

(24) OPERACIONES CON PARTES VINCULADAS

Prácticamente toda la facturación está englobada dentro de este epígrafe, si así entendemos la vinculación el que la composición del Patronato tenga un representante de organismos tales como la Conselleria de Sanitat i Consum o el IBSalut.

Las partes vinculadas con las que la Fundación ha realizado transacciones durante el ejercicio 2024, así como la naturaleza de dicha vinculación, es la siguiente:

	Naturaleza de la vinculación
IB Salut	Patrono
Hermandades de Donantes de Sangre de Mallorca, Menorca, Eivissa i Formentera	Patrono
Fundación Balear de Innovación y Tecnología (FBIT)	Vinculada a Patrono
Alta dirección	Directivos

Los saldos mantenidos con entidades vinculadas son los siguientes:

	Euros	Euros
	2024	2023
Clientes	4.973.624,40	4.000.971,22
Deudores a largo plazo	-	-
Deudores a corto plazo	66.607,00	2.908,95
Proveedores	578.456,62	481.976,62

Las transacciones realizadas con entidades vinculadas son las siguientes:

	Euros	Euros
	2024	2023
Ventas	9.632.550,85	7.766.864,31
Aprovisionamientos	92.555,01	53.348,13
Otros gastos de explotación	-	0,00
Subvenciones de explotación	90.549,79	52.596,54
Subvenciones de capital	-	-

(25) OTRA INFORMACIÓN

- Cambios en los órganos de gobierno, dirección y representación.

A fecha de cierre de ejercicio, preside el Patronato la Consellera de Sanidad, la señora Manuela García Romero, y dirige el centro la señora Rosa María Tarragó Llobera.
- La composición del Patronato se compone de la siguiente forma:
 - Presidente, el titular de la Conselleria competente en materia de sanidad.
 - Vicepresidente, persona designada por el presidente.
 - Vocales:
 - i. 8 designados por el titular de la Conselleria competente en materia de sanidad.
 - ii. Un representante de la Conselleria competente en materia de hacienda y presupuestos.
 - iii. El Director General o titular del órgano de dirección del IBSALUT.
 - Secretario: la persona designada por el presidente, que actuará con voz, pero sin voto.
- Remuneración de Auditores.

Los honorarios correspondientes a la auditoria de las cuentas anuales del ejercicio 2023 son asumidos por el presupuesto correspondiente de la Intervención General de las Islas Baleares, de acuerdo con el Plan de Auditorias 2024 de la Conselleria d'Economia, Hisenda i Innovació.

- Administradores y alta dirección.

El detalle de las remuneraciones devengadas por los miembros del Patronato de la Fundación y de la alta dirección de la Fundación es el siguiente:

(Miles de euros)		
	2024	2023
<u>Patronato de la fundación</u>		
Sueldos		
Dietas		
<u>Alta dirección</u>		
Sueldos Seg a cargo empr.	76	70
Dietas		
	76	70

Al 31 de diciembre de 2024 la Fundación no tiene obligaciones contraídas en materia de pensiones y de seguros de vida respecto a los miembros anteriores o actuales del Patronato, ni tiene obligaciones asumidas por cuenta de ellos a título de garantía.

A 31 de diciembre de 2024 no existen anticipos a miembros del Patronato de la Fundación.

➤ **Personal.**

El número de empleados es de 95,54 (102,75 en el 2023) cuya distribución por categorías es:

	HOMBRES	MUJERES	TO TAL	Disca paci dad
Alta Dirección	0	1	1	
Directores médicos	1	1	2	
Medico Especialistas	0	1	1	
Responsable área sanitaria	0	5	5	
Medico o licenciado sanitario	2	5	7	
DUE	4	17	21	
Técnico Laboratorio	3	15	18	
Auxiliar de clínica	0	2	2	
Director de Gestión	0	1	1	
Mandos intermedios	2	3	5	
Técnico	0	3	3	
Informatico	2	0	2	
Oficial Administrativo (1ª y 2ª)	1	5	6	
Auxiliar Administración	2	9	11	
Secretaria Dirección	2	0	2	
Chofer	6	0	6	
Mantenimiento	1	0	1	
Personal Limpieza	0	2	2	
TO TAL 2024	26	70	96	
TO TAL 2023	28	75	103	
		Variación	-7%	

➤ Medio propio y servicio técnico

Durante el ejercicio 2024, un 86% (84% durante el 2023) de las actividades de la Fundación se han llevado a cabo en el ejercicio de las competencias que le ha confiado el poder adjudicador que le hace el encargo.

Para calcular este porcentaje, de acuerdo con el artículo 32.2.b) de la Ley 9/2017, de 8 de noviembre, de contratos del sector público, se ha tomado en consideración la media del volumen global de negocios, y todo esto referido a los tres ejercicios anteriores al de formalización del encargo.

	2024	2023	2022	2021
% Volumen global de negocios medio propio	86%	84%	83%	86%

(26) ESTADO DE FLUJOS DE EFECTIVO

(Euros)	Nota	Ejercicio 2024	Ejercicio 2023
A) FLUJOS DE EFECTIVO DE LAS ACTIVIDADES DE EXPLOTACIÓN Y DE GESTIÓN			
1. Excedente del ejercicio antes de Impuestos		(84.321,89)	(463.225,56)
2. Ajustes del resultado		234.015,46	63.765,12
a) Amortización del inmovilizado (+)		329.605,08	286.417,56
b) Correcciones valorativas por deterioro (+/-)			
c) Variación de provisiones (+/-)		(1.918,85)	(61,41)
d) Imputación de subvenciones, donaciones y legados (-)		(157.285,03)	(249.889,07)
e) Resultados por bajas y enajenaciones del inmovilizado (+/-)		33.567,47	9.998,33
f) Resultados por bajas y enajenaciones de instrum.financ.(+/-)			
g) Ingresos financieros (-)		,00	,00
h) Gastos financieros (+)		,00	,00
i) Diferencias de cambio (+/-)		,00	,00
j) Variación de valor razonable en instrum.financ.(+/-)			
k) Otros ingresos y gastos (+/-)		30.046,79	17.302,71
3. Cambios en el capital corriente		(326.515,38)	1.336.170,74
a) Existencias (+/-)		735.608,90	(780.681,39)
b) Deudores y otras cuentas a cobrar (+/-)		(941.160,61)	1.606.135,67
c) Otros activos corrientes (+/-)		(18.315,79)	3.343,97
d) Acreedores y otras cuentas a pagar (+/-)		(79.232,92)	489.600,91
e) Otros pasivos corrientes (+/-)		(23.414,96)	(72.228,42)
f) Otros activos y pasivos no corrientes (+/-)		,00	,00
4. Otros flujos de efectivo de las actividades de explotación		9.007,28	17.796,13
a) Pagos de intereses (-)		7,68	(2,71)
b) Cobros de dividendos (+)			
c) Cobros de intereses (+)		(54,47)	,00
d) Cobros (pagos) por impuesto sobre beneficios (+/-)			
e) Otros pagos (cobros) (-/+)		9.054,07	17.798,84
5. Flujos de efectivo de las actividades de explotación y de gestión (+/--1+/-2+/-3+/-4)		(167.814,53)	954.506,43
B) FLUJOS DE EFECTIVO DE LAS ACTIVIDADES DE INVERSIÓN			
6. Pagos por inversiones (-)		(222.475,06)	(565.997,27)
a) Entidades del grupo y asociadas			
b) Inmovilizado intangible		(5.209,47)	(39.802,05)
c) Inmovilizado material		(218.465,59)	(526.195,22)
d) Bienes del Patrimonio Histórico		,00	,00
e) Inversiones inmobiliarias			
f) Otros activos financieros		1.200,00	,00
g) Activos no corrientes mantenidos para venta			
h) Otros activos			
7. Cobros por desinversiones (+)		,00	,00
a) Entidades del grupo y asociadas			
b) Inmovilizado intangible			
c) Inmovilizado material		,00	,00
d) Bienes Patrimonio Histórico			
e) Inversiones inmobiliarias			
f) Otros activos financieros			
g) Activos no corrientes mantenidos para venta			
h) Otros activos		,00	,00
8. Flujos de efectivo de las actividades de inversión (7-6)		(222.475,06)	(565.997,27)
C) FLUJOS DE EFECTIVO DE LAS ACTIVIDADES DE FINANCIACIÓN			
9. Cobros y pagos por operaciones de patrimonio		306.479,62	91.536,20
a) Aportaciones a la dotación Fundacional o fondo social (+)			
b) Disminuciones del fondo social (-)			
c) Subvenciones, donaciones y legados recibidos (+)		306.479,62	91.536,20
10. Cobros y pagos por instrumentos de pasivo financiero		,00	,00
a) Emisión			
1. Obligaciones y otros valores negociables (+)			
2. Deudas con entidades de crédito (+)			
3. Deudas con entidades del grupo y asociadas (+)			
4. Otras deudas (+)			
b) Devolución y amortización de			
1. Obligaciones y otros valores negociables (-)			
2. Deudas con entidades de crédito (-)		,00	,00
3. Deudas con entidades del grupo y asociadas (-)			
4. Otras deudas (-)			
11. Flujos de efectivo de las actividades de financiación (+/--9+/-10)		306.479,62	91.536,20
D) EFECTO DE LAS VARIACIONES DE LOS TIPOS DE CAMBIO		,00	
E) AUMENTO/DISMINUCIÓN NETA DEL EFECTIVO O EQUIVALENTES (+/--5 +/-8 +/-11 +/-12)		(83.809,97)	480.045,36
Efectivo o equivalentes al comienzo del ejercicio		730.068,21	250.022,85
Efectivo o equivalentes al final del ejercicio		646.258,24	730.068,21

(27) INFORMACION SOBRE EL PERIODO MEDIO DE PAGO A PROVEEDORES. DISPOSICIÓN ADICIONAL TERCERA. "DEBER DE INFORMACIÓN" DE LA LEY 15/2010, DE 5 DE JULIO"

En relación con la Ley 15/2010, de 5 de julio, de modificación de la Ley 3/2004, de 29 de diciembre, por la que se establecen medidas de lucha contra la morosidad en las operaciones comerciales, se informa de que a 31 de diciembre de 2024, el importe de los pagos realizados a los proveedores en el ejercicio, distinguiendo los que han excedido los límites legales de aplazamiento, el plazo medio ponderado excedido de pagos y el importe del saldo pendiente de pago a proveedores que al cierre del ejercicio acumula un aplazamiento superior al plazo legal de pago de 30 días (artículo 33 de Modificación de la Ley 3/2004), asciende a 0,00€ (a 31/12/2023 era de 0,00€).

	Pagos realizados y pendientes de pago en la fecha de cierre de balance			
	2024		2023	
	Importe	%	Importe	%
Dentro del plazo máximo legal	5.801.239,45	98,3%	5.045.516,97	98%
Resto	102.022,82	1,7%	99.405,73	1,9%
Total pagos del ejercicio	5.903.262,27	100%	5.144.922,70	100%

Aplazamientos que a la fecha de cierre sobrepasan el plazo máximo legal	-	-
---	---	---

	2024	2023
	Días	Días
Periodo medio de pago a proveedores	9,39	11,28
Ratio de operaciones pagadas	9,35	11,95
Ratio de operaciones pendientes de pago	9,73	5,61
	Importe (Euros)	Importe (Euros)
Total de pagos realizados	5.903.262,27	5.144.922,70
Total pagos pendientes	575.503,70	609.135,57

Los datos están calculados con base en el Real Decreto 1040/2017, de 22 de diciembre, por el que se modifica el Real Decreto 635/2014, de 25 de julio, por el que desarrolla la metodología de cálculo del período medio de pago a proveedores de las Administraciones Públicas y las condiciones y el procedimiento de retención de recursos de los regímenes de financiación, previstos en la Ley Orgánica 2/2012, de 27 de abril, de Estabilidad Presupuestaria y Sostenibilidad Financiera.

(28) INFORMACIÓN SOBRE LA NATURALEZA Y EL NIVEL DE RIESGO PROCEDENTE DE INSTRUMENTOS FINANCIEROS

La gestión de los riesgos financieros de la Entidad está centralizada en la Dirección Económica y de Gestión, la cual tiene establecidos los mecanismos necesarios para controlar la exposición a las variaciones en los tipos de interés, así como a los riesgos de crédito y liquidez. A continuación, se indican los principales riesgos financieros que impactan a la Entidad:

i) Riesgo de crédito

El riesgo de crédito se produce por la posible pérdida causada por el incumplimiento de las obligaciones contractuales de las contrapartes de la Fundación, es decir, por la posibilidad de no recuperar los activos financieros por el importe contabilizado y en el plazo establecido.

Con carácter general la Fundación mantiene su tesorería y activos líquidos equivalentes en entidades financieras de elevado nivel crediticio. Es destacable que la gestión del riesgo de crédito de la Entidad viene determinada por la naturaleza del servicio que presta la Fundación y la de sus clientes.

ii) Riesgo de mercado

El riesgo de mercado se produce por la posible pérdida causada por variaciones en el valor razonable o en los futuros flujos de efectivo de un instrumento financiero debidas a cambios en los precios de mercado. El riesgo de mercado incluye el riesgo de tipo de interés, de tipo de cambio y otros riesgos de precio. La Fundación no tiene riesgo de tipo de cambio ni otros riesgos de precio distintos al riesgo de tipo de interés.

En cuanto al riesgo de tipo de interés, éste viene determinado por la posible pérdida causada por variaciones en el valor razonable o en los futuros flujos de efectivo de un instrumento financiero debidas a cambios en los tipos de interés de mercado. La exposición de la Fundación al riesgo de cambios en los tipos de interés se debe principalmente a los préstamos y créditos recibidos a tipos de interés variable (Nota 10)

ii) Riesgo de liquidez

El riesgo de liquidez se produce por la posibilidad de que la Fundación no pueda disponer de fondos líquidos, o acceder a ellos, en la cuantía suficiente y al coste adecuado, para hacer frente en todo momento a sus obligaciones de pago. El objetivo de la Fundación, del Servicio de Salud de las Islas Baleares y de los Patronos es mantener las disponibilidades líquidas necesarias para que ésta pueda continuar su actividad con normalidad.

(29) MEMORIA EXPLICATIVA LIQUIDACIÓN ADMINISTRATIVA

Trasladando la contabilidad financiera a la administrativa, la liquidación presupuestaria y sus desviaciones quedarían resumidas en:

1.- INGRESOS

CAPITULO	CONCEPTO	EJERCICIO ANTERIOR		EJERCICIO ACTUAL				DIFERENCIA	
		PREVISIONES DEFINITIVAS	INGRESOS DEVENGADOS	PREVISIONES INICIALES	MODIFICACION DE LAS PREVISIONES		PREVISIONES DEFINITIVAS		INGRESOS DEVENGADOS
					EN MAS	EN MENOS			
III	Tasas y otros ingresos	10.074.230	9.276.023	10.097.396			10.097.396	11.229.944	1.132.548
IV	Transferencias corrientes	45.749	41.849	52.950			52.950	306.518	253.568
V	Ingresos patrimoniales							54	
VI	Enajenación Inversiones reales							66.569	
VII	Transferencias de capital								
VIII	Variación Activos Financieros	1.682.734		1.931.895	152.779		2.084.674		-2.084.674
IX	Variación Pasivos Financieros								
	TOTALES	11.802.713	9.317.872	12.082.241	152.779	-	12.235.020	11.603.085	-698.559

2. GASTOS

CAPITULO	CONCEPTO	EJERCICIO ANTERIOR		EJERCICIO ACTUAL					
		CREDITOS DEFINITIVOS	GASTOS DEVENGADOS	CREDITOS INICIALES	MODIFICACION DE LOS CREDITOS		CREDITOS DEFINITIVOS	GASTOS DEVENGADOS	CREDITOS DISPONIBLES
					EN MAS	EN MENOS			
I	Gastos de Personal	4.859.093	4.864.953	4.889.521	152.779		5.042.300	4.673.161	369.140
II	Compra de bienes y servicios	5.760.720	5.592.764	5.760.720	500.000		6.260.720	5.669.645	591.075
III	Gastos financieros	0	3				0	8	-8
IV	Transferencias corrientes	15.050	56.435	15.000			15.000	0	15.000
V	Inversiones reales	1.167.850	565.997	1.417.000	-500.000		917.000	223.675	693.325
VI	Transferencias de capital								
VIII	Variación Activos Financieros								
IX	Variación Pasivos Financieros								
	TOTALES	11.802.713	11.080.152	12.082.241	152.779	0	12.235.020	10.566.489	1.668.531

SUPERÁVIT/DÉFICIT **-1.762.280,68**

SUPERÁVIT/DÉFICIT **1.036.596,09**

GASTOS

Los gastos del Presupuesto final han tenido las siguientes desviaciones atendiendo a su naturaleza:

GASTOS	Presupuesto	31/12/2024	Dif. Absoluta	Dif %
Cap 1	5.042.300	4.673.160,67	-369.139,52	-7,32%
Cap 2 - Cap 5	6.275.720,00	5.669.652,98	-606.067,02	-9,66%
Cap 6 - Cap 9	917.000,00	223.675,06	-693.324,94	-75,61%
	12.235.020,19	10.566.488,71	-1.668.531,48	-13,64%

GASTOS CORRIENTES

Capítulo I. Gastos de personal

En este capítulo hemos tenido en cuenta la partida de "gastos de personal" de la Cuenta de Pérdidas y Ganancias con la particularidad de descontar como gasto del capítulo I la bonificación por formación contemplada en la cuenta 759 por valor de 7.752€ (7.655€ en el ejercicio 2023) y la provisión de indemnizaciones por despido explicada en el apartado 4.I) de esta Memoria.

Se ha cumplido por tanto con el carácter limitativo de este Capítulo I.

Capítulo II. Gastos de bienes corrientes y servicios

Este capítulo contempla aquellas partidas definidas más arriba como consumos de explotación, otros gastos de explotación, reintegro de subvenciones y gastos extraordinarios.

Dentro de los aprovisionamientos y otros gastos de la explotación hay que descontar los percibidos en especie (528,91 €) y la variación de existencias (523.134,24€).

Tampoco hay que tener en cuenta ni la reversión de insolvencias de tráfico ni la dotación de las mismas, aunque no existen en este ejercicio.

Capítulo III. Gastos Financieros

Este capítulo contempla la partida de Gastos financieros y asimilados, que no estaban dotados, y aunque han sido escasos pero superior al presupuesto existente.

Capítulo IV. Transferencias Corrientes

Corresponde en su totalidad a las ayudas monetarias entregadas. No se han producido gastos en este ejercicio.

Se ha cumplido, por tanto, el carácter limitativo del conjunto de Capítulos II a IV.

GASTOS DE CAPITAL

Capítulo VI. Inversiones reales

Se ha cumplido con el presupuesto de este Capítulo.

No liquidan las aportaciones de capital en especie, tales como la maquinaria donada sin contraprestación alguna.

Recoge las inversiones en inmovilizado material e inmaterial del ejercicio, explicado en el punto 6, 7 y 8 de la memoria.

Capítulo IX. Variación de pasivos financieros

No se ha producido durante este ejercicio 2024, ninguna entrada en esta partida.

Corresponde a la amortización de capital de préstamos.

Se ha cumplido, por tanto, el carácter limitativo del conjunto de Capítulos VI a IX.

INGRESOS

Los ingresos del ejercicio han sido inferiores a los gastos devengados durante el mismo periodo.

INGRESOS	Presupuesto	A 31/12/2023	Dif. Absoluta	Dif %
Cap 1 - Cap 5	10.150.346,00	11.536.515,89	1.386.169,89	13,66%
Cap 6 - Cap 9	2.084.674,19	66.568,91	-2.018.105,28	-96,81%
	12.235.020,19	11.603.084,80	-631.935,39	-83,15%

INGRESOS CORRIENTES

Capítulo III. Tasas y otros ingresos

En este capítulo se incluyen todos los ingresos de la gestión corriente de la Fundación (cuentas 701, 705, 72, 755,759), excluyendo la parte correspondiente a la bonificación de formación que la hemos restado en el capítulo uno de gastos.

La desviación es de un 11,22% más de los ingresos presupuestados.

En parte, esta desviación viene explicada por la subida de precios efectuada en el segundo semestre del 2024 que no estaba prevista en el presupuesto inicial.

Capítulo IV. Transferencias Corrientes

Este capítulo contempla aquellas Subvenciones de explotación recibidas en el ejercicio 2024, aplicadas en su totalidad en base a la Instrucción 1/2008.

Se han recibido transferencias por importe de 306.518 €, explicados a lo largo de esta Memoria, que quedaban pendientes de cobro de la Subvención de Plasmaféresis del Ministerio por importe de 38 €.

Capítulo V. Ingresos Patrimoniales

Este capítulo contempla la partida de Ingresos financieros y asimilados.

No se dotó partida presupuestaria en este capítulo y los ingresos han sido poco significativos, 54 €.

Capítulo VI. Enajenación de inversiones reales.

Este capítulo corresponde a los ingresos obtenidos por la venta de inmovilizado.

No se ha producido durante este ejercicio 2024 ninguna entrada en esta partida.

No se dotó partida presupuestaria en este capítulo y se ha cumplido con el presupuesto de este Capítulo.

Capítulo VII. Transferencias de Capital

Este capítulo contempla aquellas Subvenciones de capital recibidas en el ejercicio 2024, aplicadas en su totalidad en base a la Instrucción 1/2008.

Se han recibido transferencias por importe de 66.569 €, explicados a lo largo de esta Memoria, que quedaban pendientes de cobro de la Subvención de Plasmaféresis del Ministerio en su totalidad.

Capítulo VIII. Variación de activos financieros.

Este capítulo contempla aquel remante de ejercicios anteriores que se ha incorporado al presupuesto 2024.

El resultado es un superávit administrativo de 1.036.596,09 €, que reduce el remanente de ejercicios anteriores.

Elementos de inmovilizado activos

Fecha Listado	Página
26/03/2025	1

Ejercicio desde 2024 Periodo desde 1
Ejercicio hasta 2024 Periodo hasta 12

Tipo Plan	LC	Estándar
------------------	----	----------

Código	Del.	Dpto	Inicio	Descripción	Valor Adquisición	Amort. Período	Amort. Acumulada	Valor Neto
Grupo: CONS Construcciones								
109_1			10/10/1998	Local y oficinas Palma	1.452.388,17	98,71	1.451.803,11	585,06
12222366_1		BST01	09/12/2019	TABIQUE YESO LAMINADO_FRACCIONAMI	836,52	41,82	211,76	624,76
12222366_2		BST01	09/12/2019	ENFOSCADO DE CEMENTO_FRACCIONAMI	1.288,29	64,41	326,11	962,18
12222366_3		BST01	09/12/2019	REVESTIMIENTO PVC EN TABIQUES_FRAC	8.867,24	443,36	2.244,66	6.622,58
12222700		BST00	01/12/2023	Obras duchas pl.baja Mercapalma	27.454,47	1.372,72	1.488,99	25.965,48
188			01/01/2005	Local Menorca	166.446,32	7.947,64	166.446,32	0,00
Total Grupo CONS Construcciones					1.657.281,01	9.968,66	1.622.520,95	34.760,06

Grupo: INMATERIAL Inmovilizado Inmaterial

005_1			16/06/2011	Registre Pacients amb anticossos irregulars	4.716,66	0,00	4.716,66	0,00
005_2			16/06/2011	Registre de Hemovigilància	8.163,34	0,00	8.163,34	0,00
018			12/05/2005	Licencia OEM WIN SVR ENT 2003 26CLT 1P	2.939,97	0,00	2.939,97	0,00
019			12/05/2005	Licencia Windows SVR 2003 STD V2003 5 CL	1.382,22	0,00	1.382,22	0,00
05			05/04/2011	Sistema de gestión de pedidos web	5.561,25	0,00	5.561,25	0,00
0574			30/09/2011	Licencias SQL Server 2008 R2 Standard Editi	265,45	0,00	265,45	0,00
0575			30/09/2011	Licencia Windows Server 2003 Standard Editi	31,51	0,00	31,51	0,00
0576			30/09/2011	Licencia Windows Server 2003 Standard Editi	31,51	0,00	31,51	0,00
10120			31/08/2013	Licencias Windows 8 Pro (50 unidades)	820,01	0,00	820,01	0,00
10137			12/12/2013	Licencias VMWARE MIRAGE BUNDLE	1.586,66	0,00	1.586,66	0,00
10187_1			31/07/2014	Licencia SQL SERVER 2014 STANDARD EDI	191,73	0,00	191,73	0,00
10187_2			31/07/2014	Licencia SQL SERVER 2014 STANDARD EDI	191,74	0,00	191,74	0,00
10187_3			31/07/2014	Licencia WINDOWS SERVER 2012 R2 STAN	46,65	0,00	46,65	0,00
10188_1			25/08/2014	Licencia Office Professional Plus 2013	33,67	0,00	33,67	0,00
10188_10			25/08/2014	Licencia Office Professional Plus 2013	33,67	0,00	33,67	0,00
10188_2			25/08/2014	Licencia Office Professional Plus 2013	33,67	0,00	33,67	0,00
10188_3			25/08/2014	Licencia Office Professional Plus 2013	33,67	0,00	33,67	0,00
10188_4			25/08/2014	Licencia Office Professional Plus 2013	33,67	0,00	33,67	0,00
10188_5			25/08/2014	Licencia Office Professional Plus 2013	33,67	0,00	33,67	0,00
10188_6			25/08/2014	Licencia Office Professional Plus 2013	33,67	0,00	33,67	0,00
10188_7			25/08/2014	Licencia Office Professional Plus 2013	33,67	0,00	33,67	0,00
10188_8			25/08/2014	Licencia Office Professional Plus 2013	33,67	0,00	33,67	0,00
10188_9			25/08/2014	Licencia Office Professional Plus 2013	33,67	0,00	33,67	0,00
10190			01/03/2012	Licencia Office Professional Plus 2007	21,41	0,00	21,41	0,00
10191			30/04/2013	Licencia Office Professional Plus 2010	24,62	0,00	24,62	0,00
10192			01/03/2012	Licencia de Office Professional Plus 2007	21,41	0,00	21,41	0,00
10193			01/03/2012	Licencia de Office Professional Plus 2007	21,41	0,00	21,41	0,00
10194			01/02/2012	Licencia Servidor BD SQL Server 2008 R2 Sta	315,38	0,00	315,38	0,00
10195			01/02/2012	Licencia Servidor Windows Server 2008 Enter	96,01	0,00	96,01	0,00
10215			31/01/2015	Licencia Windows Server 2012	47,46	0,00	47,46	0,00
10259			25/09/2015	Licencias de 10 licencias de escritorios virtual	2.066,07	0,00	2.066,07	0,00
10277_1			28/06/2016	LICENCIA ESCRITORIO VIRTUAL VDI VIE D	193,65	0,00	193,65	0,00
10277_10			28/06/2016	LICENCIA ESCRITORIO VIRTUAL VDI VIE D	193,62	0,00	193,62	0,00
10277_2			28/06/2016	LICENCIA ESCRITORIO VIRTUAL VDI VIE D	193,65	0,00	193,65	0,00
10277_3			28/06/2016	LICENCIA ESCRITORIO VIRTUAL VDI VIE D	193,65	0,00	193,65	0,00
10277_4			28/06/2016	LICENCIA ESCRITORIO VIRTUAL VDI VIE D	193,65	0,00	193,65	0,00
10277_5			28/06/2016	LICENCIA ESCRITORIO VIRTUAL VDI VIE D	193,65	0,00	193,65	0,00
10277_6			28/06/2016	LICENCIA ESCRITORIO VIRTUAL VDI VIE D	193,65	0,00	193,65	0,00
10277_7			28/06/2016	LICENCIA ESCRITORIO VIRTUAL VDI VIE D	193,65	0,00	193,65	0,00

VISADO POR
MK AUDITORS


Elementos de inmovilizado activos

Fecha Listado	Página
26/03/2025	2

Ejercicio desde 2024 Periodo desde 1
Ejercicio hasta 2024 Periodo hasta 12

Tipo Plan	LC	Estándar
------------------	----	----------

Código	Del.	Dpto	Inicio	Descripción	Valor Adquisición	Amort. Período	Amort. Acumulada	Valor Neto
Grupo: INMATERIAL Inmovilizado Inmaterial								
10277_8			28/06/2016	LICENCIA ESCRITORIO VIRTUAL VDI VIE D	193,65	0,00	193,65	0,00
10277_9			28/06/2016	LICENCIA ESCRITORIO VIRTUAL VDI VIE D	193,65	0,00	193,65	0,00
12222245_1			02/11/2017	LICENCIA OFFICE 2016 PROFESSIONAL PL	44,46	0,00	44,46	0,00
12222245_10			02/11/2017	LICENCIA OFFICE 2016 PROFESSIONAL PL	44,46	0,00	44,46	0,00
12222245_11			02/11/2017	LICENCIA OFFICE 2016 PROFESSIONAL PL	44,46	0,00	44,46	0,00
12222245_12			02/11/2017	LICENCIA OFFICE 2016 PROFESSIONAL PL	44,46	0,00	44,46	0,00
12222245_13			02/11/2017	LICENCIA OFFICE 2016 PROFESSIONAL PL	44,46	0,00	44,46	0,00
12222245_14			02/11/2017	LICENCIA OFFICE 2016 PROFESSIONAL PL	44,46	0,00	44,46	0,00
12222245_15			02/11/2017	LICENCIA OFFICE 2016 PROFESSIONAL PL	44,46	0,00	44,46	0,00
12222245_16			02/11/2017	LICENCIA OFFICE 2016 PROFESSIONAL PL	44,46	0,00	44,46	0,00
12222245_17			02/11/2017	LICENCIA OFFICE 2016 PROFESSIONAL PL	44,46	0,00	44,46	0,00
12222245_18			02/11/2017	LICENCIA OFFICE 2016 PROFESSIONAL PL	44,46	0,00	44,46	0,00
12222245_19			02/11/2017	LICENCIA OFFICE 2016 PROFESSIONAL PL	44,46	0,00	44,46	0,00
12222245_2			02/11/2017	LICENCIA OFFICE 2016 PROFESSIONAL PL	44,46	0,00	44,46	0,00
12222245_20			02/11/2017	LICENCIA OFFICE 2016 PROFESSIONAL PL	44,46	0,00	44,46	0,00
12222245_3			02/11/2017	LICENCIA OFFICE 2016 PROFESSIONAL PL	44,46	0,00	44,46	0,00
12222245_4			02/11/2017	LICENCIA OFFICE 2016 PROFESSIONAL PL	44,46	0,00	44,46	0,00
12222245_5			02/11/2017	LICENCIA OFFICE 2016 PROFESSIONAL PL	44,46	0,00	44,46	0,00
12222245_6			02/11/2017	LICENCIA OFFICE 2016 PROFESSIONAL PL	44,46	0,00	44,46	0,00
12222245_7			02/11/2017	LICENCIA OFFICE 2016 PROFESSIONAL PL	44,46	0,00	44,46	0,00
12222245_8			02/11/2017	LICENCIA OFFICE 2016 PROFESSIONAL PL	44,46	0,00	44,46	0,00
12222245_9			02/11/2017	LICENCIA OFFICE 2016 PROFESSIONAL PL	44,46	0,00	44,46	0,00
12222282			01/07/2018	SOFTWARE DE BACKUPS-VERITAS	141,33	0,00	141,33	0,00
12222296			14/12/2018	Programa SAGE 200	8.639,93	163,52	8.389,50	250,43
12222308_1			12/03/2019	ID1997_Licencia Software Servidor Windows	8,18	0,32	8,18	0,00
12222308_2			12/03/2019	ID1997_Licencia Software Servidor Windows	8,18	0,32	8,18	0,00
12222308_3			12/03/2019	ID1996_Licencia Software SQL Server 2016	72,40	2,80	72,40	0,00
12222308_4			12/03/2019	ID1996_Licencia Software SQL Server 2016	72,40	2,80	72,40	0,00
12222308_5			12/03/2019	ID1996_Licencia Software SQL Server 2016	72,44	2,83	72,44	0,00
12222308_6			12/03/2019	ID1996_Licencia Software SQL Server 2016	72,42	2,82	72,42	0,00
12222322			13/05/2019	ID2006_Licencias control remoto DAMEWARE	702,76	51,05	702,76	0,00
12222352			30/09/2019	LICENCIA SOFTWARE SERVIDOR WINDOW	65,41	9,76	65,41	0,00
12222358	BST00		25/11/2019	LICENCIASQL SERVER_STAND.EDIT.+USE	91,10	16,37	91,10	0,00
12222391	BST01		01/02/2020	Software ThermoScan	104,93	20,99	103,16	1,77
12222394	BST02		31/03/2020	SISTEMA DE GESTIÓN DE BANCO DE TEJI	77.532,35	15.506,47	73.751,32	3.781,03
12222396_1	BST09		18/02/2020	Licencia Windows 10 Pro y Sw Assurance	22,15	4,43	21,57	0,58
12222396_10	BST09		18/02/2020	Licencia Windows 10 Pro y Sw Assurance	22,15	4,43	21,57	0,58
12222396_11	BST09		18/02/2020	Licencia Windows 10 Pro y Sw Assurance	22,15	4,43	21,57	0,58
12222396_12	BST09		18/02/2020	Licencia Windows 10 Pro y Sw Assurance	22,15	4,43	21,57	0,58
12222396_13	BST09		18/02/2020	Licencia Windows 10 Pro y Sw Assurance	22,15	4,43	21,57	0,58
12222396_14	BST09		18/02/2020	Licencia Windows 10 Pro y Sw Assurance	22,15	4,43	21,57	0,58
12222396_15	BST09		18/02/2020	Licencia Windows 10 Pro y Sw Assurance	22,15	4,43	21,57	0,58
12222396_16	BST09		18/02/2020	Licencia Windows 10 Pro y Sw Assurance	22,15	4,43	21,57	0,58
12222396_17	BST09		18/02/2020	Licencia Windows 10 Pro y Sw Assurance	22,15	4,43	21,57	0,58
12222396_18	BST09		18/02/2020	Licencia Windows 10 Pro y Sw Assurance	22,15	4,43	21,57	0,58
12222396_19	BST09		18/02/2020	Licencia Windows 10 Pro y Sw Assurance	22,15	4,43	21,57	0,58
12222396_2	BST09		18/02/2020	Licencia Windows 10 Pro y Sw Assurance	22,15	4,43	21,57	0,58
12222396_20	BST09		18/02/2020	Licencia Windows 10 Pro y Sw Assurance	22,15	4,43	21,57	0,58



Elementos de inmovilizado activos

Fecha Listado	Página
26/03/2025	3

Ejercicio desde 2024 Periodo desde 1
Ejercicio hasta 2024 Periodo hasta 12

Tipo Plan	LC	Estándar
------------------	----	----------

Código	Del.	Dpto	Inicio	Descripción	Valor Adquisición	Amort. Periodo	Amort. Acumulada	Valor Neto
--------	------	------	--------	-------------	-------------------	----------------	------------------	------------

Grupo: INMATERIAL Inmovilizado Inmaterial

12222396_21		BST09	18/02/2020	Licencia Windows 10 Pro y Sw Assurance	22,15	4,43	21,57	0,58
12222396_22		BST09	18/02/2020	Licencia Windows 10 Pro y Sw Assurance	22,15	4,43	21,57	0,58
12222396_23		BST09	18/02/2020	Licencia Windows 10 Pro y Sw Assurance	22,15	4,43	21,57	0,58
12222396_24		BST09	18/02/2020	Licencia Windows 10 Pro y Sw Assurance	22,15	4,43	21,57	0,58
12222396_25		BST09	18/02/2020	Licencia Windows 10 Pro y Sw Assurance	22,15	4,43	21,57	0,58
12222396_26		BST09	18/02/2020	Licencia Windows 10 Pro y Sw Assurance	22,15	4,43	21,57	0,58
12222396_27		BST09	18/02/2020	Licencia Windows 10 Pro y Sw Assurance	22,15	4,43	21,57	0,58
12222396_28		BST09	18/02/2020	Licencia Windows 10 Pro y Sw Assurance	22,15	4,43	21,57	0,58
12222396_29		BST09	18/02/2020	Licencia Windows 10 Pro y Sw Assurance	22,15	4,43	21,57	0,58
12222396_3		BST09	18/02/2020	Licencia Windows 10 Pro y Sw Assurance	22,15	4,43	21,57	0,58
12222396_30		BST09	18/02/2020	Licencia Windows 10 Pro y Sw Assurance	22,15	4,43	21,57	0,58
12222396_31		BST09	18/02/2020	Licencia Windows 10 Pro y Sw Assurance	22,15	4,43	21,57	0,58
12222396_32		BST09	18/02/2020	Licencia Windows 10 Pro y Sw Assurance	22,15	4,43	21,57	0,58
12222396_33		BST09	18/02/2020	Licencia Windows 10 Pro y Sw Assurance	22,15	4,43	21,57	0,58
12222396_34		BST09	18/02/2020	Licencia Windows 10 Pro y Sw Assurance	22,15	4,43	21,57	0,58
12222396_35		BST09	18/02/2020	Licencia Windows 10 Pro y Sw Assurance	22,15	4,43	21,57	0,58
12222396_36		BST09	18/02/2020	Licencia Windows 10 Pro y Sw Assurance	22,15	4,43	21,57	0,58
12222396_37		BST09	18/02/2020	Licencia Windows 10 Pro y Sw Assurance	22,15	4,43	21,57	0,58
12222396_38		BST09	18/02/2020	Licencia Windows 10 Pro y Sw Assurance	22,15	4,43	21,57	0,58
12222396_39		BST09	18/02/2020	Licencia Windows 10 Pro y Sw Assurance	22,15	4,43	21,57	0,58
12222396_4		BST09	18/02/2020	Licencia Windows 10 Pro y Sw Assurance	22,15	4,43	21,57	0,58
12222396_40		BST09	18/02/2020	Licencia Windows 10 Pro y Sw Assurance	22,15	4,43	21,57	0,58
12222396_41		BST09	18/02/2020	Licencia Windows 10 Pro y Sw Assurance	22,15	4,43	21,57	0,58
12222396_42		BST09	18/02/2020	Licencia Windows 10 Pro y Sw Assurance	22,15	4,43	21,57	0,58
12222396_43		BST09	18/02/2020	Licencia Windows 10 Pro y Sw Assurance	22,15	4,43	21,57	0,58
12222396_44		BST09	18/02/2020	Licencia Windows 10 Pro y Sw Assurance	22,15	4,43	21,57	0,58
12222396_45		BST09	18/02/2020	Licencia Windows 10 Pro y Sw Assurance	22,15	4,43	21,57	0,58
12222396_46		BST09	18/02/2020	Licencia Windows 10 Pro y Sw Assurance	22,15	4,43	21,57	0,58
12222396_47		BST09	18/02/2020	Licencia Windows 10 Pro y Sw Assurance	22,15	4,43	21,57	0,58
12222396_48		BST09	18/02/2020	Licencia Windows 10 Pro y Sw Assurance	22,15	4,43	21,57	0,58
12222396_49		BST09	18/02/2020	Licencia Windows 10 Pro y Sw Assurance	22,15	4,43	21,57	0,58
12222396_5		BST09	18/02/2020	Licencia Windows 10 Pro y Sw Assurance	22,15	4,43	21,57	0,58
12222396_50		BST09	18/02/2020	Licencia Windows 10 Pro y Sw Assurance	22,15	4,43	21,66	0,49
12222396_6		BST09	18/02/2020	Licencia Windows 10 Pro y Sw Assurance	22,15	4,43	21,57	0,58
12222396_7		BST09	18/02/2020	Licencia Windows 10 Pro y Sw Assurance	22,15	4,43	21,57	0,58
12222396_8		BST09	18/02/2020	Licencia Windows 10 Pro y Sw Assurance	22,15	4,43	21,57	0,58
12222396_9		BST09	18/02/2020	Licencia Windows 10 Pro y Sw Assurance	22,15	4,43	21,57	0,58
12222400		BST09	08/05/2020	PST to Zimbra Desktop Converter	66,00	13,20	61,41	4,59
12222416		BST09	01/08/2020	SOFTWARE TARJETAS_ACTUAL.VERSION	291,48	58,29	257,62	33,86
12222417		BST09	01/08/2020	SOFTWARE TARJETAS_ACTUAL.VERSION	291,48	58,29	257,62	33,86
12222442_1		BST09	24/11/2020	LICENCIAS WINDOWS SERVER STAND. 20	186,53	37,31	153,12	33,41
12222442_2		BST09	24/11/2020	50 LICENCIAS WINDOWS SERVER 2019 US	233,20	46,63	191,40	41,80
12222442_3		BST09	24/11/2020	50 LICENCIAS WINDOWS SERVER 2019 DE	174,87	34,97	143,54	31,33
12222462		BST00	01/04/2021	Kiwi Sage_Integr.PowerBI	2.312,64	462,53	1.736,07	576,57
12222466_1		BST00	11/05/2021	LICENCIA MICROSOFT VISIO 2	26,86	5,37	19,57	7,29
12222466_10		BST00	11/05/2021	LICENCIA MICROSOFT VISIO 2	26,86	5,37	19,59	7,27
12222466_2		BST00	11/05/2021	LICENCIA MICROSOFT VISIO 2	26,86	5,37	19,57	7,29
12222466_3		BST00	11/05/2021	LICENCIA MICROSOFT VISIO 2	26,86	5,37	19,57	7,29

VISADO POR MK AUDITORIA

Elementos de inmovilizado activos

Fecha Listado	Página
26/03/2025	4

Ejercicio desde 2024 Periodo desde 1
Ejercicio hasta 2024 Periodo hasta 12

Tipo Plan	LC	Estándar
------------------	----	----------

Código	Del.	Dpto	Inicio	Descripción	Valor Adquisición	Amort. Período	Amort. Acumulada	Valor Neto
Grupo: INMATERIAL Inmovilizado Inmaterial								
12222466_4		BST00	11/05/2021	LICENCIA MICROSOFT VISIO 2	26,86	5,37	19,57	7,29
12222466_5		BST00	11/05/2021	LICENCIA MICROSOFT VISIO 2	26,86	5,37	19,57	7,29
12222466_6		BST00	11/05/2021	LICENCIA MICROSOFT VISIO 2	26,86	5,37	19,57	7,29
12222466_7		BST00	11/05/2021	LICENCIA MICROSOFT VISIO 2	26,86	5,37	19,57	7,29
12222466_8		BST00	11/05/2021	LICENCIA MICROSOFT VISIO 2	26,86	5,37	19,57	7,29
12222466_9		BST00	11/05/2021	LICENCIA MICROSOFT VISIO 2	26,86	5,37	19,57	7,29
12222467_A_1		BST00	11/05/2021	LICENCIA MICROSOFT WINDOWS SERVER	11,68	2,34	8,52	3,16
12222467_A_2		BST00	11/05/2021	LICENCIA MICROSOFT WINDOWS SERVER	11,68	2,34	8,52	3,16
12222467_A_3		BST00	11/05/2021	LICENCIA MICROSOFT WINDOWS SERVER	11,68	2,34	8,52	3,16
12222467_A_4		BST00	11/05/2021	LICENCIA MICROSOFT WINDOWS SERVER	11,68	2,34	8,52	3,16
12222467_A_5		BST00	11/05/2021	LICENCIA MICROSOFT WINDOWS SERVER	11,68	2,34	8,52	3,16
12222467_A_6		BST00	11/05/2021	LICENCIA MICROSOFT WINDOWS SERVER	11,68	2,34	8,52	3,16
12222467_A_7		BST00	11/05/2021	LICENCIA MICROSOFT WINDOWS SERVER	11,68	2,34	8,52	3,16
12222467_A_8		BST00	11/05/2021	LICENCIA MICROSOFT WINDOWS SERVER	11,68	2,34	8,52	3,16
12222467_A_9		BST00	11/05/2021	LICENCIA MICROSOFT WINDOWS SERVER	12,73	2,54	9,25	3,48
12222467_B_1		BST00	11/05/2021	LICENCIA MICROSOFT ACCESS 2019	13,98	2,79	10,17	3,81
12222467_B_10		BST00	11/05/2021	LICENCIA MICROSOFT ACCESS 2019	13,98	2,79	10,17	3,81
12222467_B_11		BST00	11/05/2021	LICENCIA MICROSOFT ACCESS 2019	13,98	2,79	10,17	3,81
12222467_B_12		BST00	11/05/2021	LICENCIA MICROSOFT ACCESS 2019	13,98	2,79	10,17	3,81
12222467_B_13		BST00	11/05/2021	LICENCIA MICROSOFT ACCESS 2019	13,98	2,79	10,17	3,81
12222467_B_14		BST00	11/05/2021	LICENCIA MICROSOFT ACCESS 2019	13,98	2,79	10,17	3,81
12222467_B_15		BST00	11/05/2021	LICENCIA MICROSOFT ACCESS 2019	13,98	2,79	10,17	3,81
12222467_B_16		BST00	11/05/2021	LICENCIA MICROSOFT ACCESS 2019	13,98	2,79	10,17	3,81
12222467_B_17		BST00	11/05/2021	LICENCIA MICROSOFT ACCESS 2019	13,98	2,79	10,17	3,81
12222467_B_18		BST00	11/05/2021	LICENCIA MICROSOFT ACCESS 2019	13,98	2,79	10,17	3,81
12222467_B_19		BST00	11/05/2021	LICENCIA MICROSOFT ACCESS 2019	13,98	2,79	10,17	3,81
12222467_B_2		BST00	11/05/2021	LICENCIA MICROSOFT ACCESS 2019	13,98	2,79	10,17	3,81
12222467_B_20		BST00	11/05/2021	LICENCIA MICROSOFT ACCESS 2019	13,95	2,80	10,20	3,75
12222467_B_3		BST00	11/05/2021	LICENCIA MICROSOFT ACCESS 2019	13,98	2,79	10,17	3,81
12222467_B_4		BST00	11/05/2021	LICENCIA MICROSOFT ACCESS 2019	13,98	2,79	10,17	3,81
12222467_B_5		BST00	11/05/2021	LICENCIA MICROSOFT ACCESS 2019	13,98	2,79	10,17	3,81
12222467_B_6		BST00	11/05/2021	LICENCIA MICROSOFT ACCESS 2019	13,98	2,79	10,17	3,81
12222467_B_7		BST00	11/05/2021	LICENCIA MICROSOFT ACCESS 2019	13,98	2,79	10,17	3,81
12222467_B_8		BST00	11/05/2021	LICENCIA MICROSOFT ACCESS 2019	13,98	2,79	10,17	3,81
12222467_B_9		BST00	11/05/2021	LICENCIA MICROSOFT ACCESS 2019	13,98	2,79	10,17	3,81
12222467_C_1		BST00	11/05/2021	LICENCIA MICROSOFT OFFICE STANDARD	39,70	7,94	28,94	10,76
12222467_C_10		BST00	11/05/2021	LICENCIA MICROSOFT OFFICE STANDARD	39,70	7,94	28,94	10,76
12222467_C_11		BST00	11/05/2021	LICENCIA MICROSOFT OFFICE STANDARD	39,70	7,94	28,94	10,76
12222467_C_12		BST00	11/05/2021	LICENCIA MICROSOFT OFFICE STANDARD	39,70	7,94	28,94	10,76
12222467_C_13		BST00	11/05/2021	LICENCIA MICROSOFT OFFICE STANDARD	39,70	7,94	28,94	10,76
12222467_C_14		BST00	11/05/2021	LICENCIA MICROSOFT OFFICE STANDARD	39,70	7,94	28,94	10,76
12222467_C_15		BST00	11/05/2021	LICENCIA MICROSOFT OFFICE STANDARD	39,70	7,94	28,94	10,76
12222467_C_16		BST00	11/05/2021	LICENCIA MICROSOFT OFFICE STANDARD	39,70	7,94	28,94	10,76
12222467_C_17		BST00	11/05/2021	LICENCIA MICROSOFT OFFICE STANDARD	39,70	7,94	28,94	10,76
12222467_C_18		BST00	11/05/2021	LICENCIA MICROSOFT OFFICE STANDARD	39,70	7,94	28,94	10,76
12222467_C_19		BST00	11/05/2021	LICENCIA MICROSOFT OFFICE STANDARD	39,70	7,94	28,94	10,76
12222467_C_2		BST00	11/05/2021	LICENCIA MICROSOFT OFFICE STANDARD	39,70	7,94	28,94	10,76
12222467_C_20		BST00	11/05/2021	LICENCIA MICROSOFT OFFICE STANDARD	39,62	7,92	28,79	10,83



Elementos de inmovilizado activos

Fecha Listado	Página
26/03/2025	5

Ejercicio desde 2024 Periodo desde 1
Ejercicio hasta 2024 Periodo hasta 12

Tipo Plan	LC	Estándar
------------------	----	----------

Código	Del.	Dpto	Inicio	Descripción	Valor Adquisición	Amort. Período	Amort. Acumulada	Valor Neto
Grupo: INMATERIAL Inmovilizado Inmaterial								
12222467_C_3		BST00	11/05/2021	LICENCIA MICROSOFT OFFICE STANDARD	39,70	7,94	28,94	10,76
12222467_C_4		BST00	11/05/2021	LICENCIA MICROSOFT OFFICE STANDARD	39,70	7,94	28,94	10,76
12222467_C_5		BST00	11/05/2021	LICENCIA MICROSOFT OFFICE STANDARD	39,70	7,94	28,94	10,76
12222467_C_6		BST00	11/05/2021	LICENCIA MICROSOFT OFFICE STANDARD	39,70	7,94	28,94	10,76
12222467_C_7		BST00	11/05/2021	LICENCIA MICROSOFT OFFICE STANDARD	39,70	7,94	28,94	10,76
12222467_C_8		BST00	11/05/2021	LICENCIA MICROSOFT OFFICE STANDARD	39,70	7,94	28,94	10,76
12222467_C_9		BST00	11/05/2021	LICENCIA MICROSOFT OFFICE STANDARD	39,70	7,94	28,94	10,76
12222501_A1		BST00	01/12/2021	Paquete de donación Windows Server Stand	15,18	3,04	9,37	5,81
12222501_A2		BST00	01/12/2021	Paquete de donación Windows Server Stand	15,18	3,04	9,37	5,81
12222501_A3		BST00	01/12/2021	Paquete de donación Windows Server Stand	15,18	3,04	9,37	5,81
12222501_A4		BST00	01/12/2021	Paquete de donación Windows Server Stand	15,18	3,04	9,37	5,81
12222501_A5		BST00	01/12/2021	Paquete de donación Windows Server Stand	15,18	3,04	9,37	5,81
12222501_B1		BST00	01/12/2021	Paquete de donación Windows Server Stand	15,18	3,04	9,37	5,81
12222501_B2		BST00	01/12/2021	Paquete de donación Windows Server Stand	15,18	3,04	9,37	5,81
12222501_B3		BST00	01/12/2021	Paquete de donación Windows Server Stand	15,18	3,04	9,37	5,81
12222501_B4		BST00	01/12/2021	Paquete de donación Windows Server Stand	15,18	3,04	9,37	5,81
12222501_B5		BST00	01/12/2021	Paquete de donación Windows Server Stand	15,18	3,04	9,37	5,81
12222501_C1		BST00	01/12/2021	Paquete de donación Windows Server Stand	15,18	3,04	9,37	5,81
12222501_C2		BST00	01/12/2021	Paquete de donación Windows Server Stand	15,18	3,04	9,37	5,81
12222501_C3		BST00	01/12/2021	Paquete de donación Windows Server Stand	15,18	3,04	9,37	5,81
12222501_C4		BST00	01/12/2021	Paquete de donación Windows Server Stand	15,18	3,04	9,37	5,81
12222501_C5		BST00	01/12/2021	Paquete de donación Windows Server Stand	15,18	3,04	9,37	5,81
12222501_D1		BST00	01/12/2021	Paquete de donación Windows Server Stand	15,18	3,04	9,37	5,81
12222501_D2		BST00	01/12/2021	Paquete de donación Windows Server Stand	15,18	3,04	9,37	5,81
12222501_D3		BST00	01/12/2021	Paquete de donación Windows Server Stand	15,18	3,04	9,37	5,81
12222501_D4		BST00	01/12/2021	Paquete de donación Windows Server Stand	15,18	3,04	9,37	5,81
12222501_D5		BST00	01/12/2021	Paquete de donación Windows Server Stand	15,18	3,04	9,37	5,81
12222501_E1		BST00	01/12/2021	Paquete de donación Windows Server Stand	15,18	3,04	9,37	5,81
12222501_E2		BST00	01/12/2021	Paquete de donación Windows Server Stand	15,18	3,04	9,37	5,81
12222501_E3		BST00	01/12/2021	Paquete de donación Windows Server Stand	15,18	3,04	9,37	5,81
12222501_E4		BST00	01/12/2021	Paquete de donación Windows Server Stand	15,18	3,04	9,37	5,81
12222501_E5		BST00	01/12/2021	Paquete de donación Windows Server Stand	15,18	3,03	9,39	5,79
12222507_1		BST00	21/12/2021	LICENCIA SQL SERVER STANDARD EDITIO	116,80	23,36	70,79	46,01
12222507_2		BST00	21/12/2021	LICENCIA SQL SERVER STANDARD EDITIO	116,80	23,36	70,78	46,02
12222605		BST02	14/07/2022	Relicencia de Software Supervisor 963L/CD	3.136,59	636,34	1.525,68	1.610,91
12222614		BST00	01/02/2022	Cesion Uso Local H.Can Misses	123.244,00	30.811,00	89.816,18	33.427,82
12222687		BST00	30/11/2023	LICENCIA SAP BUSSINES ONE	35.224,61	7.044,92	7.660,86	27.563,75
12222688		BST09	30/11/2023	Licencia Linux 5 años para SAP	4.577,44	915,49	995,53	3.581,91
12222731		BST00	13/09/2024	Licencias Windows Server 2022 Standard	959,55	57,84	57,84	901,71
12222732			13/09/2024	Licencias Windows Server 2022 Device Cals	980,31	59,08	59,08	921,23
18			01/12/2010	Programa Adobe Illustrator	837,35	0,00	837,35	0,00
20			20/05/2010	Oracle Data Base	16.211,09	0,00	16.211,09	0,00
21_1			26/05/2010	Programa Personal Tec	1.893,35	60,85	1.893,35	0,00
568	SE		04/04/2011	Licencia WINDOWS 7 PROFES 64BITS OEM	124,30	0,00	124,30	0,00
569	SE		04/04/2011	Licencia WINDOWS 7 PROFES 64 BITS	124,30	0,00	124,30	0,00
575_10			27/09/2011	M.W.SERVER 2008	2.682,72	0,00	2.682,72	0,00
575_11			27/09/2011	LICENCIAS ACCESO M.W.SERVER 2008 (50	2.338,18	0,00	2.338,18	0,00
575_7			27/09/2011	Licencias VMWARE VSPHERE	4.009,97	0,00	4.009,97	0,00



Elementos de inmovilizado activos

Fecha Listado	Página
26/03/2025	6

Ejercicio desde 2024 Periodo desde 1
Ejercicio hasta 2024 Periodo hasta 12

Tipo Plan	LC	Estándar
------------------	----	----------

Código	Del.	Dpto	Inicio	Descripción	Valor Adquisición	Amort. Periodo	Amort. Acumulada	Valor Neto
Grupo: INMATERIAL Inmovilizado Inmaterial								
575_8			27/09/2011	Licencias VMWARE PRODUCTION	2.665,78	0,00	2.665,78	0,00
575_9			27/09/2011	M.W.SERVER 2008	2.682,72	0,00	2.682,72	0,00
86			23/01/2009	Licencia Office 2007 HP Pro	243,59	0,00	243,59	0,00
938			16/04/2003	IGrafX Flowcharter 2003	566,42	0,00	566,42	0,00
954			12/12/2003	Licencia XP Professional	173,24	0,00	173,24	0,00
9541			12/12/2003	Licencia XP Professional	173,24	0,00	173,24	0,00
IC2			07/04/2011	Plataforma tratamiento, análisis dinámico de	47.668,72	0,00	47.668,72	0,00
IC3			16/09/2013	Web FBSTIB_DONASANG.ORG	16.993,79	204,48	15.454,48	1.539,31
IC5		BST09	01/01/2021	PORTAL DEL DONANTE	40.000,00	8.000,00	32.000,00	8.000,00
INF109			28/11/2005	Programa E-PROGESA	153.621,04	0,00	153.621,04	0,00
INF21			12/05/2005	Licencia OEM WIN SVR ENT 2003 26CLT 1P	2.939,97	0,00	2.939,97	0,00
Total Grupo INMATERIAL Inmovilizado Inmaterial					590.086,00	64.915,03	507.091,49	82.994,51

Grupo: MATERIAL Inmovilizado Material

00	GER		29/12/2005	Mampara PTM Asociación Donantes Ibiza	3.699,30	0,00	3.699,30	0,00
000			19/03/1999	Instalación eléctrica Edificio Palma	127.652,30	0,00	127.652,30	0,00
003			30/08/2005	Ordenador DELL Optiplex GX520 Essential	2.284,04	0,00	2.284,04	0,00
004			10/06/2011	Maquina expendedora (Sala refrigerio)	2.965,04	0,00	2.965,04	0,00
005			20/06/2000	Sellador múltiple Biosealer CR4	2.000,00	0,00	2.000,00	0,00
006			20/06/2000	Sellador portátil Composeal Mobilea	2.000,00	0,00	2.000,00	0,00
008			20/06/2000	Sellador múltiple Biosealer CR4	2.000,00	0,00	2.000,00	0,00
01			04/05/2006	Transpaleta hidraulica manual	380,41	0,00	380,41	0,00
010			07/07/2003	Balanza Biomixer 323 03-AE-302	1.782,34	0,00	1.782,34	0,00
010002			01/12/2011	Camilla plegable donación - Mallorca	319,61	0,00	319,61	0,00
010003			01/12/2011	Camilla plegable donación- Mallorca	319,61	0,00	319,61	0,00
0111			18/10/2005	Campana de flujo NUAIRE	6.528,74	0,00	6.528,74	0,00
0113	SE		07/04/2011	Balanza Biomixer 323 11-AE-1092	2.092,93	0,00	2.092,93	0,00
0114	SE		07/04/2011	Balanza biomixer 323 11-AE-1093	2.092,93	0,00	2.092,93	0,00
013			30/04/2005	Desfibrilador	2.650,50	0,00	2.650,50	0,00
014	GER		29/12/2005	Mobiliario Asociación Donantes Ibiza	6.196,78	0,00	6.196,78	0,00
015			07/07/2005	Pizarra mural y planning magnético 1 año	302,14	0,00	302,14	0,00
02			31/05/2006	Caja transporte máquinas aféresis pueblos	338,15	0,00	338,15	0,00
021			12/12/2001	Instalación de aislamiento acustico y antivibra	27.928,70	0,00	27.928,70	0,00
022			20/07/2001	Cámara para plasma (-35°C)	53.811,31	0,00	53.811,31	0,00
023			15/03/2001	Sellador de sobremesa Tube Sealer BT200	2.357,92	0,00	2.357,92	0,00
024			15/03/2001	Agitador horizontal de plaquetas	1.684,77	0,00	1.684,77	0,00
025			22/03/2001	Balanza de precisión	362,72	0,00	362,72	0,00
026			27/11/2001	Generador de emergencia 140 KVA	590,80	0,00	590,80	0,00
027			12/06/2001	Separador de células Haemonetics MCS+	15.677,92	0,00	15.677,92	0,00
028			07/07/2003	Balanza Biomixer 323 03-AE-303	1.782,34	0,00	1.782,34	0,00
029	IB		31/03/2003	Camilla plegable donación - Ibiza	254,08	0,00	254,08	0,00
03			23/03/2011	Monitor 24" Diseño Gráfico	245,21	0,00	245,21	0,00
030			27/07/2001	Incubador de CO2	4.728,20	0,00	4.728,20	0,00
031			17/04/2001	Congelador Banco de Leche	631,06	0,00	631,06	0,00
032	IB		31/03/2003	Camilla plegable donación - Ibiza	254,08	0,00	254,08	0,00
033	MN		02/03/2001	Armario de metal + altillo (Manacor)	512,01	0,00	512,01	0,00
034	B		31/03/2003	Camilla plegable donación - Ibiza	254,08	0,00	254,08	0,00
035			22/11/2001	Mobiliario cámara	1.222,86	0,00	1.222,86	0,00

VISADO POR
MK AUDITORS

Elementos de inmovilizado activos

Fecha Listado	Página
26/03/2025	7

Ejercicio desde 2024 Periodo desde 1
Ejercicio hasta 2024 Periodo hasta 12

Tipo Plan	LC	Estándar
------------------	----	----------

Código	Del.	Dpto	Inicio	Descripción	Valor Adquisición	Amort. Período	Amort. Acumulada	Valor Neto
Grupo: MATERIAL Inmovilizado Material								
038		SE	05/04/2011	Nevera refrigerio Son Espases	482,25	0,00	482,25	0,00
039		SE	04/04/2011	Taquillas	525,82	0,00	525,82	0,00
04		SE	25/03/2011	Televisor LCD 32" + DVD Sunstech	332,46	0,00	332,46	0,00
040			20/09/2011	Microcentrifuga de tubos de 1,5 ml	1.938,11	0,00	1.938,11	0,00
0430			03/10/2005	Sai APCA CS500 (300W)	78,85	0,00	78,85	0,00
0436			03/10/2005	Ordenador portatil Latitude D610	1.873,41	0,00	1.873,41	0,00
0442			03/10/2005	Impresora Laser 3100 CN	625,34	0,00	625,34	0,00
0446_2			10/10/2001	Impresora HP Deskjet 840C	542,73	0,00	542,73	0,00
0447			23/10/2001	Lector código de barras Voyager 9540W	497,50	0,00	497,50	0,00
050			04/07/2000	Sillon plegable donación	1.000,00	0,00	1.000,00	0,00
052			03/10/2005	Impresora etiquetas DataMax iClass	1.080,72	0,00	1.080,72	0,00
0520_1			03/10/2005	Ordenador Optiplex GX280 SFF	1.058,50	0,00	1.058,50	0,00
0521_1			03/10/2005	Ordenador Optiplex GX280 SFF	1.058,50	0,00	1.058,50	0,00
0527			03/10/2005	Ordenador Optiplex GX620 SFF	1.176,11	0,00	1.176,11	0,00
0528			03/10/2005	Ordenador Optiplex GX620 SFF	1.176,11	0,00	1.176,11	0,00
0529			03/10/2005	Ordenador Optiplex GX620 SFF	1.176,11	0,00	1.176,11	0,00
0530			03/10/2005	Ordenador Optiplex GX620 SFF	1.176,11	0,00	1.176,11	0,00
0534_1			12/05/2005	Ordenador Optiplex GX280 SFF	1.058,50	0,00	1.058,50	0,00
0536_1			12/05/2005	Ordenador Optiplex GX280 SFF	1.058,50	0,00	1.058,50	0,00
0537_1			12/05/2005	Ordenador Optiplex GX280 SFF	1.058,50	0,00	1.058,50	0,00
0538_1			12/05/2005	Ordenador Optiplex GX280 SFF	1.058,50	0,00	1.058,50	0,00
0539_1			12/05/2005	Ordenador Optiplex GX280 SFF	1.058,50	0,00	1.058,50	0,00
0544_1			12/05/2005	Rack Servidores	2.681,89	0,00	2.681,89	0,00
0558			12/05/2005	Servidor auxiliar POWEREDGE 1800	3.820,06	0,00	3.820,06	0,00
0559			12/05/2005	Servidor auxiliar POWEREDGE 1800	3.820,06	0,00	3.820,06	0,00
056_1_1		MEN	26/05/2005	Mobiliario Local Menorca	15.952,36	0,00	15.952,36	0,00
0561			12/05/2005	Switch 48 puertos	1.679,78	0,00	1.679,78	0,00
0563			12/05/2005	NAS P4 3.0 RAID 1/5	2.863,74	0,00	2.863,74	0,00
0566		SE	27/05/2011	Mesa auxiliar Son Espases	250,89	0,00	250,89	0,00
0567			25/07/2011	Mesa Auxiliar Acero Inox H25-2500	167,70	0,00	167,70	0,00
0568			26/07/2011	Mesa Auxiliar Acero Inox H25-2500	167,69	0,00	167,69	0,00
0569			26/07/2011	Mesa Auxiliar Acero Inox H25-2500	167,69	0,00	167,69	0,00
057		MEN	18/05/2005	Rotulación exterior Menorca	1.408,27	0,00	1.408,27	0,00
0570			26/07/2011	Mesa Auxiliar Acero Inox H25-2500	167,69	0,00	167,69	0,00
0571			26/07/2011	Mesa Auxiliar Acero Inox H25-2500	167,69	0,00	167,69	0,00
0572			26/07/2011	Mesa Auxiliar Acero Inox H25-2500	167,69	0,00	167,69	0,00
0573			01/07/2011	CORTINAS BUS	1.773,32	0,00	1.773,32	0,00
058			10/03/2006	Selladora de precinto de seguridad B.Leach	5.349,54	0,00	5.349,54	0,00
0600			30/09/2005	Baño Seco	1.070,21	0,00	1.070,21	0,00
063			31/05/2002	Incubador de Plaquetas	7.458,39	0,00	7.458,39	0,00
065			03/04/2002	Estanterías metal BTejidos	500,84	0,00	500,84	0,00
066			15/05/2002	Estanterías Metal Banco de Sangre	918,14	0,00	918,14	0,00
069			19/12/2003	Despacho Hematologa de Extracciones	625,71	0,00	625,71	0,00
071			08/07/2003	Congelador vertical -30º -32ºC	2.609,09	0,00	2.609,09	0,00
072		IB	31/03/2003	Camilla plegable donación Ibiza	254,08	0,00	254,08	0,00
073			04/05/1999	Transiluminador UV Life Technologies	895,51	0,00	895,51	0,00
075			14/05/1999	Baño seco Stuart Scientific	630,68	0,00	630,68	0,00
076			14/05/1999	balanza Nahita	58,90	0,00	58,90	0,00

VISADO POR
MK AUDITORS

Elementos de inmovilizado activos

Fecha Listado	Página
26/03/2025	8

Ejercicio desde 2024 Periodo desde 1
Ejercicio hasta 2024 Periodo hasta 12

Tipo Plan	LC	Estándar
------------------	----	----------

Código	Del.	Dpto	Inicio	Descripción	Valor Adquisición	Amort. Período	Amort. Acumulada	Valor Neto
Grupo: MATERIAL Inmovilizado Material								
077_1			14/05/1999	Cubeta electrofóresis	168,29	0,00	168,29	0,00
077_2			14/05/1999	Cubeta electrofóresis	168,28	0,00	168,28	0,00
078			15/05/1999	Espectrofotómetro Biotech	2.734,61	0,00	2.734,61	0,00
08			16/07/2003	Balanza Biomixer 323 03-AE-304	994,16	0,00	994,16	0,00
080	IB		04/07/2000	Camilla plegable donación - Ibiza	250,00	0,00	250,00	0,00
081_1			01/01/1999	Congelador -80°C Forma Scientific	6.302,22	0,00	6.302,22	0,00
081_2			01/01/1999	Congelador -80°C Forma Scientific	6.302,21	0,00	6.302,21	0,00
082			22/07/1999	Agitador magnético	260,88	0,00	260,88	0,00
084	IB		04/07/2000	Camilla plegable donación - Ibiza	250,00	0,00	250,00	0,00
091			22/07/1999	Vórtex	160,11	0,00	160,11	0,00
092			22/07/1999	Baño María BT	315,95	0,00	315,95	0,00
093			30/09/1999	Microscopio especular	25.603,12	0,00	25.603,12	0,00
095			02/09/2005	Ensobradora	11.220,15	0,00	11.220,15	0,00
096	IB		01/04/2011	Ordenador portátil HP Probook 45205	563,08	0,00	563,08	0,00
097			01/04/2011	Ordenador portátil HP Probook 45204	563,09	0,00	563,09	0,00
098	SE		05/04/2011	Nevera para placas butadnodiol Son Espases	482,25	0,00	482,25	0,00
10			01/12/2010	Mobiliario (Mesa + ala + silla)	383,56	0,00	383,56	0,00
100	IB		11/03/2009	Armario persiana	288,70	0,00	288,70	0,00
10002			27/12/2011	Pantalla Proyección Tripode	155,20	0,00	155,20	0,00
10003			14/07/2011	Monitor Packard Bell Viseo 191 LED	73,12	0,00	73,12	0,00
10004			14/07/2011	Monitor Packard Bell Viseo 191 LED	73,12	0,00	73,12	0,00
10005	IB		31/12/2011	Cafetera Krups Nespresso XN2125P4	115,98	0,00	115,98	0,00
10007			05/01/2012	Tensiómetro Omron M-6	83,18	0,00	83,18	0,00
10009			03/04/2012	Split Aire Acondicionado Sala Servidores	1.965,59	0,00	1.965,59	0,00
1001			09/03/2004	Sellador de sobremesa Weld T	2.641,56	0,00	2.641,56	0,00
10011			13/06/2012	MOLINILLO DE HUESOS-BT-SPIERINGS	5.700,29	0,00	5.700,29	0,00
10017			28/06/2012	HARDWARE ITPV124T	262,93	0,00	262,93	0,00
10018			24/07/2012	SAI SOYNTEC	128,59	0,00	128,59	0,00
10020			18/07/2012	MONITORES ACER LCD	149,01	0,00	149,01	0,00
10023			29/08/2012	RAMPA TELESCOPICA 3 TRAMOS-U.MOVIL	405,23	0,00	405,23	0,00
10025	MEN		27/08/2012	TENSIOMETRO OMRON M-6 AUTOMATIC	83,17	0,00	83,17	0,00
10027	MEN		27/08/2012	TENSIOMETRO OMRON M-6 AUTOMATIC	83,20	0,00	83,20	0,00
1004	GER		06/05/2004	Rollaway cedido a la Hermandad de Mallorca	187,22	0,00	187,22	0,00
10061_2			30/08/2004	Taburete a rosca con ruedas	63,58	0,00	63,58	0,00
10062_2			30/08/2004	Taburete a rosca con ruedas	63,58	0,00	63,58	0,00
10063_2			30/08/2004	taburete rosca con ruedas	63,58	0,00	63,58	0,00
10064_2			30/08/2004	taburete a rosca con ruedas	63,57	0,00	63,57	0,00
10071	MEN		30/10/2004	Camilla plegable donación - Menorca	267,76	0,00	267,76	0,00
101			11/03/2009	Armario persiana 102x198	362,83	0,00	362,83	0,00
1010			23/07/2004	Split Aire Acondicionado Sala Fraccionamient	2.044,80	0,00	2.044,80	0,00
10100			25/10/2012	Encuadernadora	436,97	0,00	436,97	0,00
10101			15/10/2012	Impresora Brother Fax Multifunción BT	216,07	0,00	216,07	0,00
10102	IB		15/11/2012	Nevera Bolsas de Sangre Ibiza	484,28	0,00	484,28	0,00
10103-04			30/11/2012	LECTOR CODIGOS BARRAS ECLIPSE 5145	91,35	0,00	91,35	0,00
10104			03/01/2013	Impresora Brother HL 2240 Laser Monocromo	101,07	0,00	101,07	0,00
10105			05/02/2013	Balanza TRAC (Terumo) 13_AE_1108	3.300,00	0,00	3.300,00	0,00
10108			21/03/2008	Vehículo E4406GGL	12.977,67	0,00	12.977,67	0,00
10109			06/03/2013	Destilador de agua Laboratorio	7.351,70	0,00	7.351,70	0,00

VISADO POR
MK AUDITORS

Elementos de inmovilizado activos

Fecha Listado	Página
26/03/2025	9

Ejercicio desde 2024 Periodo desde 1
Ejercicio hasta 2024 Periodo hasta 12

Tipo Plan	LC	Estándar
------------------	----	----------

Código	Del.	Dpto	Inicio	Descripción	Valor Adquisición	Amort. Período	Amort. Acumulada	Valor Neto
Grupo: MATERIAL Inmovilizado Material								
10110			11/03/2013	Vehiculo FORD TRANSIT KOMBI 0390-GHG	11.000,00	0,00	11.000,00	0,00
101114_1			23/04/2013	Servidor DELL PowerEdge R620 (ESX3)	6.420,39	0,00	6.420,39	0,00
10113			23/04/2013	Desfibrilador ZOLL AED plus	971,10	0,00	971,10	0,00
10114_2			27/09/2011	Servidor DELL R610	4.916,11	0,00	4.916,11	0,00
10114_3			27/09/2011	SERVIDOR DELL R610	4.916,11	0,00	4.916,11	0,00
10115_1	IB		21/05/2013	Silla giratoria con ruedas (IBIZA)	94,98	0,00	94,98	0,00
10115_2	IB		21/05/2013	Silla giratoria con ruedas (IBIZA)	94,99	0,00	94,99	0,00
10116			24/05/2013	Congelador BT vertical 265 litros	471,18	0,00	471,18	0,00
10117			19/07/2013	Central de alarma	888,42	0,00	888,42	0,00
10118			19/07/2013	Impresora HP Laserjet Pro P1102 USB	95,31	0,00	95,31	0,00
10123			17/09/2013	Disco Duro SeaGate	104,81	0,00	104,81	0,00
10126			30/09/2013	Impresora multifunción Brother DCP-7065DN	168,54	0,00	168,54	0,00
10128_1			14/10/2013	Pipeteador automático BT (Accurpette)	172,90	0,00	172,90	0,00
10130			23/10/2013	HP PORTATIL 4540S U.MOVIL	570,13	0,00	570,13	0,00
10133			19/11/2013	Armario Estanterías Blanco (RRHH)	225,60	0,00	225,60	0,00
10138			10/12/2013	SWITCH 8 PTOS.EDIMAX GIGABIT GREEN -	27,98	0,00	27,98	0,00
10140			10/12/2013	SWITCH 8 PTOS.EDIMAX GIGABIT GREEN -	27,98	0,00	27,98	0,00
10141			10/12/2013	SWITCH 8 PTOS.EDIMAX GIGABIT GREEN -	27,98	0,00	27,98	0,00
10142			10/12/2013	SWITCH 8 PTOS.EDIMAX GIGABIT GREEN -	27,98	0,00	27,98	0,00
10144			10/12/2013	SWITCH 8 PTOS.EDIMAX GIGABIT GREEN -	27,98	0,00	27,98	0,00
10145			10/12/2013	SWITCH 8 PTOS.EDIMAX GIGABIT GREEN -	27,98	0,00	27,98	0,00
10146			10/12/2013	SWITCH 8 PTOS.EDIMAX GIGABIT GREEN -	27,98	0,00	27,98	0,00
10148			05/02/2013	Sellador de sobremesa T-SEAL II (Terumo)	3.850,00	0,00	3.850,00	0,00
10149			05/02/2013	Sellador sobremesa TSeal II (Terumo)	3.850,00	0,00	3.850,00	0,00
10150			26/02/2014	Taburete sin respaldo (unidades móviles)	59,14	0,89	59,14	0,00
101501			11/03/2014	Taburete sin respaldo (unidades móviles)	60,05	1,11	60,05	0,00
101502			11/03/2014	Taburete sin respaldo (unidades móviles)	60,05	1,11	60,05	0,00
101503			11/03/2014	Taburete sin respaldo (unidades móviles)	60,05	1,11	60,05	0,00
101504			11/03/2014	Taburete sin respaldo (unidades móviles)	60,05	1,11	60,05	0,00
101505			11/03/2014	Taburete sin respaldo (unidades móviles)	60,05	1,11	60,05	0,00
101506			11/03/2014	Taburete sin respaldo (unidades móviles)	60,05	1,11	60,05	0,00
101507			11/03/2014	Taburete sin respaldo (unidades móviles)	60,05	1,11	60,05	0,00
10151_2			07/03/2014	Lector Código de barras Honeywell	54,64	0,00	54,64	0,00
10152			19/03/2014	Lampara germicida de inmersión (Banco de L	532,45	11,23	532,45	0,00
10154			10/03/2014	Baño de agua 12 litros	405,13	7,55	405,13	0,00
10155			11/04/2014	Sellador esteril de tubos	11.000,00	301,37	11.000,00	0,00
10157			28/05/2014	Sierra reciproca con motor quirúrgico (BT)	7.562,63	304,58	7.562,63	0,00
10158_1			01/05/2014	Mesa auxiliar acero inox	174,87	5,73	174,87	0,00
10158_2			01/05/2014	Mesa auxiliar acero inox	174,87	5,73	174,87	0,00
10158_3			01/05/2014	Mesa auxiliar acero inox	174,87	5,73	174,87	0,00
10158_4			01/05/2014	Mesa auxiliar acero inox	174,87	5,73	174,87	0,00
10158_5			01/05/2014	Mesa auxiliar acero inox	174,87	5,73	174,87	0,00
10158_6			01/05/2014	Mesa auxiliar acero inox	174,69	5,74	174,69	0,00
10159			01/05/2014	Termohigrómetro (almacén)	99,55	3,28	99,55	0,00
10170_2			12/05/2014	SAI SALICRU SPS 400	62,56	0,00	62,56	0,00
10171_1			30/05/2014	Ordenador portatil HP Probook (FBSTIBLAP2	635,68	0,00	635,68	0,00
10171_2			30/05/2014	Ordenador portatil HP Probook (FBSTIBLAP2	635,67	0,00	635,67	0,00
10172_1			30/05/2014	Cortinas lamas verticales (4º planta)	153,49	6,26	153,49	0,00

VISADO POR
MK AUDITOR

Elementos de inmovilizado activos

Fecha Listado	Página
26/03/2025	10

Ejercicio desde 2024 Periodo desde 1
Ejercicio hasta 2024 Periodo hasta 12

Tipo Plan	LC	Estándar
------------------	----	----------

Código	Del.	Dpto	Inicio	Descripción	Valor Adquisición	Amort. Período	Amort. Acumulada	Valor Neto
Grupo: MATERIAL Inmovilizado Material								
10172_2			30/05/2014	Cortinas lamas verticales (3º planta)	153,48	6,27	153,48	0,00
10173			28/05/2014	CONTENEDOR DE NIEVE CARBONICA	594,03	23,93	594,03	0,00
10175_1			07/07/2014	Ventilador de pie	24,83	1,21	24,83	0,00
10175_2			07/07/2014	Ventilador de pie	24,83	1,23	24,83	0,00
10176			04/07/2014	Climatizador sede Ibiza	1.007,60	50,79	1.007,60	0,00
10177			07/07/2014	Camara digital adaptada a microscopio	1.279,15	78,74	1.279,15	0,00
10179			24/07/2014	Sellador de sobremesa Hematron III 14_AEF_	2.400,00	134,14	2.400,00	0,00
10180	MEN		11/07/2014	MONITOR ACER TFT 18.5 K192HQL MENO	100,58	0,00	100,58	0,00
10181			02/07/2014	SELLADOR DE Composeal universal 14_AE_	3.148,26	184,86	3.148,26	0,00
10182			29/07/2014	FRIGORIFICO BUS	244,78	15,98	244,78	0,00
10186_1			28/07/2014	Sillon plegable donación	968,05	55,15	968,05	0,00
10186_2			28/07/2014	Sillon plegable donación	968,05	55,15	968,05	0,00
10186_3			28/07/2014	Sillon plegable donación	968,05	55,15	968,05	0,00
10186_4			28/07/2014	Sillon plegable donación	968,04	55,15	968,04	0,00
10186_5			28/07/2014	Sillon plegable donación	968,04	55,15	968,04	0,00
10186_6			28/07/2014	Sillon plegable donación	970,04	55,24	970,04	0,00
10196			01/09/2014	HIGROMETRO 608 H1 - FRACCIONAMIENT	117,61	8,47	117,61	0,00
10197			02/09/2014	SELLADOR BOLSAS Composeal	3.148,26	228,37	3.148,26	0,00
10198			29/09/2014	BAÑO DE ULTRASONIDOS	144,44	10,35	144,44	0,00
102			11/03/2009	Silla giratoria con ruedas y reposabrazos	211,39	0,00	211,39	0,00
10200_30_1_1			10/10/1998	Maquinaria anterior a 1998	793.068,70	0,00	793.068,70	0,00
10201_1			30/09/2014	Cabina de discos DELL EQUALLOGIC PS	10.153,23	0,00	10.153,23	0,00
10202			30/09/2014	Temometro calibrado en rangos de temperatu	743,92	58,74	743,92	0,00
10203_1			14/10/2014	Balanza Biomixer 323 14_AE_1129	1.988,75	155,83	1.988,75	0,00
10203_2			14/10/2014	Balanza Biomixer 323 14_AE_1128	1.988,75	155,83	1.988,75	0,00
10203_3			14/10/2014	Balanza Biomixer 323 14_AE_1127	1.988,75	155,83	1.988,75	0,00
10203_4			14/10/2014	Balanza Biomixer 323 14_AE_1126	1.988,75	155,83	1.988,75	0,00
10205			10/10/2014	Bomba dosificadora peristáltica	1.187,75	97,43	1.187,75	0,00
10206_1			11/11/2014	Lector código de barras Posiflex U	63,27	0,00	63,27	0,00
10206_2			11/11/2014	Lector código de barras Posiflex U	63,27	0,00	63,27	0,00
10209_1_1_1_1			10/10/1998	Instalaciones frío - calor	36.416,99	0,00	36.416,99	0,00
10210			02/05/2011	Enfriadora frío-calor	9.072,65	0,00	9.072,65	0,00
10211_1			13/11/2014	Silla giratoria con ruedas y reposabrazos	119,05	10,26	119,05	0,00
10211_2			13/11/2014	Silla giratoria con ruedas y reposabrazos	119,05	10,26	119,05	0,00
10212_02			19/11/2014	Pipeteador automático Accurpette (BT)	196,37	17,27	196,37	0,00
10214			28/01/2015	Cerramiento de aluminio del almacén	636,47	63,65	631,76	4,71
10216			15/01/2015	Armario refrigerado para fruta	1.110,76	111,07	1.106,49	4,27
10218_1			08/01/2015	Fancoil de techo ZONA hemoteca	1.282,49	128,25	1.280,03	2,46
10218_2			08/01/2015	Fancoil de techo ZONA fraccionamiento	1.282,49	128,25	1.280,03	2,46
10220_1			20/02/2015	Terminal Thin Client	349,52	0,00	349,52	0,00
10220_2			20/02/2015	Terminal Thin Client	349,52	0,00	349,52	0,00
10220_3			20/02/2015	Terminal Thin Client	349,61	0,00	349,61	0,00
10221			18/02/2015	Sillon fijo donación	2.090,00	209,00	2.062,52	27,48
10222			04/03/2015	Sillón fijo de donación	2.090,00	209,00	2.054,02	35,98
10223			04/03/2015	Sillón fijo de donación	2.090,00	209,00	2.054,02	35,98
10224			18/02/2015	Balanza de precisión 120 g 0,001 g	404,34	40,43	399,02	5,32
10226			16/03/2015	Desfibrilador	1.716,20	171,63	1.681,04	35,16
10227			19/03/2015	REGISTRADOR DE TEMPERATURA	239,58	23,95	234,48	5,10

VISADO POR
MK AUDITORS

Elementos de inmovilizado activos

Fecha Listado	Página
26/03/2025	11

Ejercicio desde 2024 Periodo desde 1
Ejercicio hasta 2024 Periodo hasta 12

Tipo Plan	LC	Estándar
------------------	----	----------

Código	Del.	Dpto	Inicio	Descripción	Valor Adquisición	Amort. Período	Amort. Acumulada	Valor Neto
--------	------	------	--------	-------------	-------------------	----------------	------------------	------------

Grupo: MATERIAL Inmovilizado Material								
10228			07/04/2015	Impresora de etiquetas ZEBRA GK420TT ST	348,61	0,00	348,61	0,00
10229	MEN		31/03/2015	Silla giratoria con reposabrazos	184,21	18,41	179,67	4,54
10230			10/04/2015	Armario metálico con puertas persiana (Dptx	369,65	36,97	359,60	10,05
10235			22/04/2015	Sillon fijo de donación	2.090,00	209,00	2.026,04	63,96
10236			22/04/2015	Sillon fijo de donación	2.090,00	209,00	2.026,04	63,96
10245			21/05/2015	Silla giratoria con ruedas	149,61	14,94	142,28	7,33
10248			01/05/2015	Silla de ruedas	303,07	30,25	289,52	13,55
10249			29/05/2015	Ventilador	28,85	2,89	27,69	1,16
10250			09/06/2015	Impresora de etiquetas ZEBRA GK420TT	385,92	38,60	369,05	16,87
10251			29/05/2015	Armario de seguridad para inflamables	2.500,85	250,09	2.399,05	101,80
10253			18/06/2015	Climatización almacen	4.391,80	439,18	4.189,02	202,78
10254			26/06/2015	Ultracongelador vertical de -86°C	10.807,90	1.080,80	10.285,23	522,67
10257_1			01/10/2015	SAI SALICRU SPS-600 HOME OFF-LINE 600	71,85	0,00	71,85	0,00
10258_1			29/09/2015	Impresora ZEBRA GK420TT STD	385,92	0,00	385,92	0,00
10258_2			29/09/2015	Impresora ZEBRA GK420TT STD	385,91	0,00	385,91	0,00
10260			07/10/2015	Silla de oficina en recepción	126,97	12,69	117,25	9,72
10261_1			13/11/2015	Tensiómetro OMRON M3	58,01	5,80	53,03	4,98
10261_2			13/11/2015	Tensiómetro OMRON M3	58,02	5,82	53,03	4,99
10262_1			17/12/2015	Terminal Thin Client	390,27	0,00	390,27	0,00
10262_2			17/12/2015	Terminal Thin Client	390,27	0,00	390,27	0,00
10262_3			17/12/2015	Terminal Thin Client	390,27	0,00	390,27	0,00
10262_4			17/12/2015	Terminal Thin Client	390,27	0,00	390,27	0,00
10262_5			17/12/2015	Terminal Thin Client	390,27	0,00	390,27	0,00
10263_1			23/12/2015	Balanza BIOMIXER 323 15-AE-1157	2.156,92	215,68	1.946,53	210,39
10263_2			23/12/2015	Balanza BIOMIXER 323 15-AE-1158	2.156,92	215,68	1.946,53	210,39
10263_4			23/12/2015	Balanza BIOMIXER 323 15-AE-1156	2.156,92	215,68	1.946,53	210,39
10264			29/01/2016	Vitrina armario de puertas	449,68	44,97	401,27	48,41
10265			18/01/2016	Carro de cestas ISO (banco osteotendinoso)	374,75	37,48	335,57	39,18
10266			29/02/2016	Fotocopiadora OKI	78,10	0,00	78,10	0,00
10268			03/03/2016	Proyector WXGA	455,61	0,00	455,61	0,00
10269			16/03/2016	Carro auxiliar de transporte de componentes	395,02	39,50	347,50	47,52
10270_1			06/04/2016	Tensiómetro OMRON M3	58,12	5,81	50,83	7,29
10270_2			06/04/2016	Tensiómetro OMRON M3	58,12	5,81	50,83	7,29
10271			04/04/2016	Silla giratoria sin brazos	109,32	10,93	95,60	13,72
10273_1			27/05/2016	Sellador portatil MacoSeal Mobile 16_AEF_10	2.569,60	256,96	2.209,86	359,74
10273_2			27/05/2016	Sellador portatil MacoSeal Mobile 16_AEF_10	2.569,60	256,96	2.209,86	359,74
10274			21/06/2016	LOGGER-REGISTRADOR DE TEMPERATUR	119,14	0,00	119,14	0,00
10275_1			21/06/2016	LOGGER-REGISTRADOR DE LABORATORI	122,35	0,00	122,35	0,00
10275_10			21/06/2016	LOGGER-REGISTRADOR DE LABORATORI	122,35	0,00	122,35	0,00
10275_11			21/06/2016	LOGGER-REGISTRADOR DE LABORATORI	122,35	0,00	122,35	0,00
10275_12			21/06/2016	LOGGER-REGISTRADOR DE LABORATORI	122,35	0,00	122,35	0,00
10275_13			21/06/2016	LOGGER-REGISTRADOR DE LABORATORI	122,35	0,00	122,35	0,00
10275_14			21/06/2016	LOGGER-REGISTRADOR DE LABORATORI	122,35	0,00	122,35	0,00
10275_15			21/06/2016	LOGGER-REGISTRADOR DE LABORATORI	122,35	0,00	122,35	0,00
10275_16			21/06/2016	LOGGER-REGISTRADOR DE LABORATORI	122,35	0,00	122,35	0,00
10275_17			21/06/2016	LOGGER-REGISTRADOR DE LABORATORI	122,35	0,00	122,35	0,00
10275_18			21/06/2016	LOGGER-REGISTRADOR DE LABORATORI	122,35	0,00	122,35	0,00
10275_19			21/06/2016	LOGGER-REGISTRADOR DE LABORATORI	123,55	0,00	123,55	0,00

VISADO POR
MK AUDITORS

Elementos de inmovilizado activos

Fecha Listado	Página
26/03/2025	12

Ejercicio desde 2024 Periodo desde 1
Ejercicio hasta 2024 Periodo hasta 12

Tipo Plan	LC	Estándar
------------------	----	----------

Código	Del.	Dpto	Inicio	Descripción	Valor Adquisición	Amort. Periodo	Amort. Acumulada	Valor Neto
Grupo: MATERIAL Inmovilizado Material								
10275_2			21/06/2016	LOGGER-REGISTRADOR DE LABORATORI	122,35	0,00	122,35	0,00
10275_3			21/06/2016	LOGGER-REGISTRADOR DE LABORATORI	122,35	0,00	122,35	0,00
10275_4			21/06/2016	LOGGER-REGISTRADOR DE LABORATORI	122,35	0,00	122,35	0,00
10275_5			21/06/2016	LOGGER-REGISTRADOR DE LABORATORI	122,35	0,00	122,35	0,00
10275_6			21/06/2016	LOGGER-REGISTRADOR DE LABORATORI	122,35	0,00	122,35	0,00
10275_7			21/06/2016	LOGGER-REGISTRADOR DE LABORATORI	122,35	0,00	122,35	0,00
10275_8			21/06/2016	LOGGER-REGISTRADOR DE LABORATORI	122,35	0,00	122,35	0,00
10275_9			21/06/2016	LOGGER-REGISTRADOR DE LABORATORI	122,40	0,00	122,40	0,00
10276_1			30/06/2016	CAJA BAUL ALUM. ISLAS	705,71	70,57	600,32	105,39
10276_2			30/06/2016	CAJA BAUL ALUM. ISLAS	705,71	70,57	600,32	105,39
10276_3			30/06/2016	CAJA BAUL ALUM. ISLAS	705,71	70,57	600,32	105,39
10276_4			30/06/2016	CAJA BAUL ALUM. ISLAS	705,71	70,57	600,32	105,39
10276_5			30/06/2016	CAJA BAUL ALUM. ISLAS	705,71	70,57	600,32	105,39
10276_6			30/06/2016	CAJA BAUL ALUM. ISLAS	705,72	70,57	600,32	105,40
10276_7			30/06/2016	CAJA BAUL ALUM. ISLAS	705,72	70,57	600,32	105,40
10276_8			30/06/2016	CAJA BAUL ALUM. ISLAS	705,72	70,57	600,36	105,36
10278_1			14/07/2016	VENTILADOR DE PIE	20,23	2,02	17,11	3,12
10278_2			14/07/2016	VENTILADOR DE PIE	20,22	2,02	17,11	3,11
1028			30/04/2005	Sillon plegable donación	1.260,96	0,00	1.260,96	0,00
10280_1			18/07/2016	Sillon donación	2.440,91	244,10	2.064,41	376,50
10280_2			18/07/2016	Sillon donación	2.440,91	244,10	2.064,41	376,50
10280_3			18/07/2016	Sillon donación	2.441,54	244,15	2.064,92	376,62
10281			25/07/2016	Impresora de etiquetas ZEBRA GK420t	384,27	0,00	384,27	0,00
10282_1			27/07/2016	Tensiometro OMRON M3	58,12	5,82	49,06	9,06
10282_2			27/07/2016	Tensiometro OMRON M3	58,12	5,82	49,05	9,07
10284			05/08/2016	Minilector DNle	9,55	0,00	9,55	0,00
10285			30/08/2016	Ordenador portátil HP ProBook 450 G3	691,09	0,00	691,09	0,00
10287			29/09/2016	Sai 900VAL-LINK	62,07	0,00	62,07	0,00
10288			30/09/2016	Switch 16 PT Prosafe gigabit smart	157,33	0,00	157,33	0,00
10289_2			18/10/2016	Vehiculo (Camión) cedido 0889-GKV	22.029,85	42,97	21.948,45	81,40
10290_1			18/10/2016	Lector código de barras HONEYWELL	56,34	0,00	56,34	0,00
10291			10/11/2016	Sistema de documentación de geles (LBM)	2.102,40	210,24	1.711,87	390,53
10293333			21/12/2016	Vehiculo Bus 6494 JVV	250.886,40	25.088,64	201.465,21	49.421,19
10293335			16/01/2017	Centrifuga de bolsas de sangre Cryofuge 600	49.144,20	4.914,42	39.113,40	10.030,80
10293336			03/02/2017	Nevera local Son Dureta	347,17	34,71	274,60	72,57
10293337_1			02/01/2017	Terminal Thin Client	414,99	0,00	414,99	0,00
10293337_2			02/01/2017	Terminal Thin Client	414,99	0,00	414,99	0,00
10293339_1			10/01/2017	Báscula electrónica cristal	25,27	2,52	20,16	5,11
10293339_2			10/01/2017	Báscula electrónica cristal	25,27	2,53	20,15	5,12
10293341_1			27/02/2017	Portatil HP Probook 450 G3C13	720,79	0,00	720,79	0,00
10293341_2			27/02/2017	Portatil HP Probook 450 G3C13	720,79	0,00	720,79	0,00
10293341_3			27/02/2017	Portatil HP Probook 450 G3C13	720,79	0,00	720,79	0,00
10293341_4			27/02/2017	Portatil HP Probook 450 G3C13	720,79	0,00	720,79	0,00
10293342_1			24/02/2017	Impresora ZEBRA GK-420T	381,34	0,00	381,34	0,00
10293342_2			24/02/2017	Impresora ZEBRA GK-420T	381,34	0,00	381,34	0,00
10293343_1			06/03/2017	Desfibrilador AED + PLUS	1.316,36	131,64	1.030,02	286,34
10293343_2			06/03/2017	Desfibrilador AED + PLUS	1.316,36	131,63	1.030,00	286,36
10293344			10/03/2017	Armario archivador con persiana (área aféresi	360,39	36,04	281,60	78,79

VISADO POR
MK AUDITORS

Elementos de inmovilizado activos

Fecha Listado	Página
26/03/2025	13

Ejercicio desde 2024 Periodo desde 1
Ejercicio hasta 2024 Periodo hasta 12

Tipo Plan	LC	Estándar
------------------	----	----------

Código	Del.	Dpto	Inicio	Descripción	Valor Adquisición	Amort. Periodo	Amort. Acumulada	Valor Neto
Grupo: MATERIAL Inmovilizado Material								
10293347			24/03/2017	Impresora ZEBRA GK420TT	380,28	0,00	380,28	0,00
10293348_1			06/04/2017	Tensiómetro OMRON M3	58,22	5,83	45,10	13,12
10293348_2			06/04/2017	Tensiómetro OMRON M3	58,22	5,83	45,10	13,12
10293349			06/04/2017	Termociclador	2.451,36	245,13	1.897,28	554,08
10293350			12/01/2017	Tensiómetro OMRON M3	58,22	5,82	46,44	11,78
10293350_1			12/04/2017	Balanza Biomixer 323 17-AE-1188	2.047,68	204,76	1.581,49	466,19
10293350_2			12/04/2017	Balanza Biomixer 323 17-AE-1189	2.047,68	204,76	1.581,49	466,19
10293350_3			12/04/2017	Balanza Biomixer 323 17-AE-1190	2.047,68	204,76	1.581,49	466,19
10293350_4			12/04/2017	Balanza Biomixer 323 17-AE-1191	2.047,68	204,76	1.581,49	466,19
10293350_5			12/04/2017	Balanza Biomixer 323 17-AE-1194	2.047,68	204,76	1.581,47	466,21
10293351_1			07/04/2017	Equipos multifuncion MP301SPF	1.265,00	126,50	978,73	286,27
10293351_10			07/04/2017	Equipos multifuncion SP4510DN	727,50	72,74	562,83	164,67
10293351_11			07/04/2017	Equipos multifuncion SP4510DN	724,98	72,50	560,93	164,05
10293351_2			07/04/2017	Equipos multifuncion MP301SPF	1.265,00	126,50	978,73	286,27
10293351_3			07/04/2017	Equipos multifuncion MP301SPF	1.265,00	126,50	978,73	286,27
10293351_4			07/04/2017	Equipos multifuncion MPC4504ASP	7.119,96	711,99	5.508,68	1.611,28
10293351_5			07/04/2017	Equipos multifuncion MPC4504ASP	7.119,96	711,99	5.508,68	1.611,28
10293351_6			07/04/2017	Equipos multifuncion MPC307ZSPF	1.595,00	159,50	1.234,03	360,97
10293351_7			07/04/2017	Equipos multifuncion MPC307ZSPF	1.595,00	159,50	1.234,03	360,97
10293351_8			07/04/2017	Equipos multifuncion MPC307ZSPF	1.595,00	159,50	1.234,03	360,97
10293351_9			07/04/2017	Equipos multifuncion SP4510DN	727,50	72,74	562,83	164,67
10293352			07/04/2017	Accesorio multifunción 10293351_6	280,77	28,08	217,26	63,51
10293353			24/04/2017	Microscopio especular Banco de ojos	42.246,46	4.224,65	32.489,27	9.757,19
10293354			12/01/2017	Tensiómetro OMRON M3	58,22	5,82	46,44	11,78
10293355			28/02/2017	Báscula electrónica cristal	21,18	2,11	16,61	4,57
10293357_1			11/05/2017	Mesa plegable móvil	28,04	2,80	21,45	6,59
10293357_2			11/05/2017	Mesa plegable móvil	16,92	1,70	12,97	3,95
10293357_3			11/05/2017	Mesa plegable móvil	16,92	1,70	12,97	3,95
10293357_4			11/05/2017	Mesa plegable móvil	18,90	1,89	14,48	4,42
10293358			10/05/2017	Vitrina trofeos	57,05	5,71	43,66	13,39
10293359			28/02/2017	Báscula electrónica cristal	21,18	2,11	16,61	4,57
10293360_1			18/05/2017	Mesa tijera 80x60 U. Móvil	29,93	2,99	22,84	7,09
10293360_2			18/05/2017	Mesa tijera 80x60 U. Móvil	29,93	2,99	22,84	7,09
10293360_3			18/05/2017	Mesa tijera 80x60 U. Móvil	29,93	2,99	22,84	7,09
10293360_4			18/05/2017	Mesa tijera 80x60 U. Móvil	29,92	2,99	22,83	7,09
10293361			26/05/2017	Centrifuga refrigerada de tubos	7.605,65	760,57	5.782,38	1.823,27
10293363			01/06/2017	Muestreador de aire BT	3.076,78	307,68	2.334,14	742,64
102999_03			19/03/2015	Cajas (arcones Menorca Ibiza)	531,65	53,17	520,31	11,34
102999_04			19/03/2015	Cajas (arcones Menorca Ibiza)	531,64	53,17	520,33	11,31
103			11/03/2009	Perchero de pie	82,62	0,00	82,62	0,00
104			11/03/2009	Perchero de pared	33,85	0,00	33,85	0,00
105			11/03/2009	Estantes metálicos	195,92	0,00	195,92	0,00
106			11/02/2009	Silla giratoria con ruedas y reposabrazos	107,46	0,00	107,46	0,00
107			06/03/2009	Armario	354,68	0,00	354,68	0,00
1072			17/05/2005	Estanteria BT	441,75	0,00	441,75	0,00
1073			26/01/2005	Split Aire acondicionado Sala Servidores	1.228,32	0,00	1.228,32	0,00
1075			17/05/2005	Armario Pac Inca	547,96	0,00	547,96	0,00
1076_1			03/03/2005	Logger temperatura TESTO 175-T1	153,61	0,00	153,61	0,00

VISADO POR
MK AUDITORS

Elementos de inmovilizado activos

Fecha Listado	Página
26/03/2025	14

Ejercicio desde 2024 Periodo desde 1
Ejercicio hasta 2024 Periodo hasta 12

Tipo Plan	LC	Estándar
------------------	----	----------

Código	Del.	Dpto	Inicio	Descripción	Valor Adquisición	Amort. Periodo	Amort. Acumulada	Valor Neto
Grupo: MATERIAL Inmovilizado Material								
1076_2			03/03/2005	Logger temperatura TESTO 175-T1	153,61	0,00	153,61	0,00
1076_3			03/03/2005	Logger temperatura TESTO 175-T1	153,61	0,00	153,61	0,00
1076_4			03/03/2005	Logger temperatura TESTO 175-T1	153,61	0,00	153,61	0,00
1076_5			03/03/2005	Logger temperatura TESTO 175-T1	153,61	0,00	153,61	0,00
108	IB		18/03/2009	Carpintería de aluminio local Ibiza	1.263,11	0,00	1.263,11	0,00
1087			14/06/2005	Split aire acondicionado Almacen	370,70	0,00	370,70	0,00
1089			18/07/2005	Nevera BT	249,13	0,00	249,13	0,00
1097			29/08/2005	Nevera BT	214,78	0,00	214,78	0,00
10971			29/08/2005	Nevera BT	214,78	0,00	214,78	0,00
11			01/12/2010	Monitor PC ACER X193HQ	96,49	0,00	96,49	0,00
110			31/12/2009	Agitador Plaquetas	2.276,58	0,00	2.276,58	0,00
110001	SE		21/06/2011	Sellador de sobremesa Biosealer CR6	1.994,24	0,00	1.994,24	0,00
11002	MEN		21/06/2011	Cafetera Nespresso Essensa	119,35	0,00	119,35	0,00
111			24/09/2009	Silla	234,16	0,00	234,16	0,00
1110			08/04/2011	Silla giratoria con brazos	113,93	0,00	113,93	0,00
1111			30/09/2011	Monitor Fujitsu L20T-3 LED COLOR	124,30	0,00	124,30	0,00
112	IB		23/03/2009	Cortinas Local Ibiza	369,90	0,00	369,90	0,00
1121			05/04/2011	Proyector sala juntas	538,28	0,00	538,28	0,00
113			30/03/2009	Estanterías Almacen	652,03	0,00	652,03	0,00
115	IB		23/05/2005	Sillon fijo donación	2.257,62	0,00	2.257,62	0,00
116			30/04/2005	Desfibrilador	2.650,50	0,00	2.650,50	0,00
118			23/09/2005	Taquillas	3.935,71	0,00	3.935,71	0,00
119			05/01/2012	Tensiometro Omron M-6	83,18	0,00	83,18	0,00
119_0			25/10/2004	Centrífuga refrigerada bolsas	37.734,09	0,00	37.734,09	0,00
11FRA01			24/05/2011	Sellador de sobremesa TSeal (Terumo)	2.549,76	0,00	2.549,76	0,00
11FRA02			24/05/2011	Sellador de sobremesa TSeal (Terumo)	2.549,76	0,00	2.549,76	0,00
12			09/04/2010	Analizador de leche	8.676,71	0,00	8.676,71	0,00
120			17/12/2008	Armario refrigerado 0°-3°	2.566,20	0,00	2.566,20	0,00
122			18/07/2008	Silla oficina	170,33	0,00	170,33	0,00
12222224_1			13/07/2017	Pipeteador automático Powerpette BT	148,02	14,80	110,58	37,44
12222224_2			13/07/2017	Pipeteador automático Powerpette BT	148,02	14,80	110,58	37,44
12222225			14/06/2017	Mostrador Recepción Sede Palma	799,41	79,94	603,60	195,81
12222226			13/07/2017	VENTILADOR FM VTR 76 CM	35,73	3,57	26,67	9,06
12222227_1			28/07/2017	Ordenador portátil HP ProBook 450	696,29	0,00	696,29	0,00
12222227_2			28/07/2017	Ordenador portátil HP ProBook 450	696,29	0,00	696,29	0,00
12222228			31/07/2017	Plastificadora A3	93,99	9,40	69,74	24,25
12222229			31/07/2017	Armarios recepción	651,51	65,15	483,54	167,97
122222292_1			05/10/2018	Extintores contra incendios Polvo ABC 6Kg	26,22	2,63	16,41	9,81
122222292_10			05/10/2018	Extintores contra incendios Polvo ABC 6kg	26,22	2,63	16,41	9,81
122222292_11			05/10/2018	Extintores contra incendios Polvo ABC 6kg	26,22	2,63	16,41	9,81
122222292_12			05/10/2018	Extintores contra incendios Polvo ABC 6 kg	26,22	2,63	16,41	9,81
122222292_13			05/10/2018	Extintores contra incendios Polvo ABC 6 kg	26,22	2,63	16,41	9,81
122222292_14			05/10/2018	Extintores contra incendios Polvo ABC 6kg	26,22	2,63	16,41	9,81
122222292_15			05/10/2018	Extintores contra incendios Polvo ABC 6kg	26,22	2,63	16,41	9,81
122222292_16			05/10/2018	Extintores contra incendios Polvo ABC 6kg	26,15	2,62	16,37	9,78
122222292_17			05/10/2018	Extintores contra incendios Polvo ABC 6 kg	26,22	2,63	16,41	9,81
122222292_18			05/10/2018	Extintores contra incendios Polvo ABC 6 kg	26,22	2,63	16,41	9,81
122222292_19			05/10/2018	Extintores CO2 2 kg	33,09	3,31	20,63	12,46

VISADO POR
MK AUDITORS

Elementos de inmovilizado activos

Fecha Listado	Página
26/03/2025	15

Ejercicio desde 2024 Periodo desde 1
Ejercicio hasta 2024 Periodo hasta 12

Tipo Plan	LC	Estándar
------------------	----	----------

Código	Del.	Dpto	Inicio	Descripción	Valor Adquisición	Amort. Período	Amort. Acumulada	Valor Neto
Grupo: MATERIAL Inmovilizado Material								
12222292_2			05/10/2018	Extintores contra incendios Polvo ABC 6Kg	26,22	2,63	16,41	9,81
12222292_20			05/10/2018	Extintores CO2 2kg	33,09	3,31	20,63	12,46
12222292_21			05/10/2018	Extintores CO2 2kg	33,09	3,31	20,64	12,45
12222292_22			05/10/2018	Extintores CO2 5kg	59,05	5,91	36,88	22,17
12222292_3			05/10/2018	Extintores contra incendios Polvo ABC 6kg	26,22	2,63	16,41	9,81
12222292_4			05/10/2018	Extintores contra incendios Polvo ABC 6Kg	26,22	2,63	16,41	9,81
12222292_5			05/10/2018	Extintores contra incendios Polvo ABC 6 kg	26,22	2,63	16,41	9,81
12222292_6			05/10/2018	Extintores contra incendios Polvo ABC 6Kg	26,22	2,63	16,41	9,81
12222292_7			05/10/2018	Extintores contra incendios Polvo ABC 6kg	26,22	2,63	16,41	9,81
12222292_8			05/10/2018	Extintores contra incendios Polvo ABC 6kg	26,22	2,63	16,41	9,81
12222292_9			05/10/2018	Extintores contra incendios Polvo ABC 6 kg	26,22	2,63	16,41	9,81
12222230_1			22/08/2017	SAI 900VA L-LINK-SERIE 17C02200216	66,24	0,00	66,24	0,00
12222231			23/08/2017	PHmetro portátil PH7	363,90	36,39	267,79	96,11
12222232_1			15/09/2017	Switch Gigabit 8 puertos	27,32	0,00	27,32	0,00
12222232_2			15/09/2017	Switch Gigabit 8 puertos	27,31	0,00	27,31	0,00
12222233_1			13/09/2017	SILLA NEGRA CON BRAZOS	124,49	12,46	90,93	33,56
12222233_2			13/09/2017	SILLA NEGRA CON BRAZOS	124,45	12,45	90,91	33,54
12222233_3			13/09/2017	SILLA NEGRA CON BRAZOS	124,45	12,45	90,91	33,54
12222233_4			13/09/2017	SILLA NEGRA CON BRAZOS	124,45	12,45	90,91	33,54
12222233_5			13/09/2017	SILLA NEGRA CON BRAZOS	124,45	12,45	90,91	33,54
12222233_6			13/09/2017	SILLA NEGRA CON BRAZOS	124,69	12,47	91,02	33,67
12222235_1			21/09/2017	FLEXO LAMPARRRH	24,12	2,41	17,55	6,57
12222235_2			21/09/2017	MESA PLEGABLE U.MOVIL	135,21	13,52	98,47	36,74
12222236_1			21/09/2017	VENTILADOR ORBEGOZO U.MOVIL	22,20	2,22	16,18	6,02
12222236_2			21/09/2017	VENTILADOR ORBEGOZO U.MOVIL	22,20	2,22	16,18	6,02
12222236_3			21/09/2017	VENTILADOR ORBEGOZO U.MOVIL	22,20	2,22	16,18	6,02
12222237			21/09/2017	Aspirador UFESA	61,40	6,14	44,72	16,68
12222238_1			11/10/2017	Balanza BIOMIXER 323 17-AE-1195	2.047,68	204,76	1.479,39	568,29
12222238_2			11/10/2017	Balanza BIOMIXER 323 17-AE-1196	2.047,68	204,76	1.479,39	568,29
12222238_3			11/10/2017	Balanza BIOMIXER 323 17-AE-1199	2.047,68	204,76	1.479,39	568,29
12222238_4			11/10/2017	Balanza BIOMIXER 323 17-AE-1198	2.047,68	204,76	1.479,39	568,29
12222239_5			11/10/2017	Balanza BIOMIXER 323 17-AE-1197	2.047,68	204,77	1.479,37	568,31
12222241			24/10/2017	Analizadorde humedad BT	1.782,06	178,20	1.281,13	500,93
12222242_1			17/10/2017	MAQUINA PARA HACER CHAPAS B150	117,02	11,70	84,33	32,69
12222242_2			17/10/2017	MAQUINA PARA HACER CHAPAS B150	117,02	11,70	84,33	32,69
12222242_3			17/10/2017	CORTADOR DE PAPEL CT-PUNCH	94,75	9,48	68,33	26,42
12222243			23/10/2017	Taburete negro c/respaldo sin apoya c/rueda	87,42	8,74	62,85	24,57
12222244_1			27/10/2017	CAJAS ALUMINIO ARCONES MEN-IBZ	714,54	71,46	513,13	201,41
12222244_2			27/10/2017	CAJAS ALUMINIO ARCONES MEN-IBZ	714,54	71,46	513,13	201,41
12222244_3			27/10/2017	CAJAS ALUMINIO ARCONES MEN-IBZ	714,54	71,46	513,13	201,41
12222244_4			27/10/2017	CAJAS ALUMINIO ARCONES MEN-IBZ	714,54	71,46	513,13	201,41
12222244_5			27/10/2017	CAJAS ALUMINIO ARCONES MEN-IBZ	714,54	71,46	513,13	201,41
12222244_6			27/10/2017	CAJAS ALUMINIO ARCONES MEN-IBZ	716,28	71,64	514,40	201,88
12222246_1			16/11/2017	MALETIN ALUMINIO ORDENADOR U.MOVIL	31,87	3,19	22,67	9,20
12222246_2			16/11/2017	LAMPARA FLEXO BLANCO GERENCIA	28,96	2,91	20,67	8,29
12222246_3			16/11/2017	LAMPARA FLEXO NEGRO DESPACHO SUP	28,95	2,89	20,60	8,35
12222247		MEN	31/10/2017	MESA PLEGABLE COLECTA MENORCA	57,01	5,70	40,87	16,14
12222248			03/11/2017	PIPETA 100-1000 UL	251,64	25,17	180,26	71,38

VISADO POR
MK AUDITORS

Elementos de inmovilizado activos

Fecha Listado	Página
26/03/2025	16

Ejercicio desde 2024 Periodo desde 1
Ejercicio hasta 2024 Periodo hasta 12

Tipo Plan	LC	Estándar
------------------	----	----------

Código	Del.	Dpto	Inicio	Descripción	Valor Adquisición	Amort. Periodo	Amort. Acumulada	Valor Neto
Grupo: MATERIAL Inmovilizado Material								
12222249			27/11/2017	CENTRIFUGASPECTRAFUGUE 24D	1.450,92	145,10	1.029,55	421,37
12222250_1			31/12/2017	Ordenador LENOVO M710s	642,57	0,00	642,57	0,00
12222250_2			31/12/2017	Ordenador LENOVO M710s	642,57	0,00	642,57	0,00
12222250_3			31/12/2017	Ordenador LENOVO M710s	642,57	0,00	642,57	0,00
12222250_4			31/12/2017	Ordenador LENOVO M710s	642,13	0,00	642,13	0,00
12222250_5			31/12/2017	Ordenador LENOVO M710s	642,13	0,00	642,13	0,00
12222250_6			31/12/2017	Ordenador LENOVO M710s	642,13	0,00	642,13	0,00
12222250_7			31/12/2017	Ordenador LENOVO M710s	642,60	0,00	642,60	0,00
12222251			20/12/2017	Termoselladora de bolsas manual con corte B	172,00	17,20	120,40	51,60
12222252			31/08/2017	Fancoil AAC SALA FRACCIONAMIENTO	1.703,86	170,39	1.250,15	453,71
12222253			31/08/2017	Fancoil AAC FRACCIONAMIENTO	1.703,86	170,39	1.250,15	453,71
12222255_1			06/01/2018	MESA AUXILIAR ACERO INOXIDABLE NUM.	178,70	17,87	124,84	53,86
12222255_2			06/01/2018	MESA AUXILIAR ACERO INOXIDABLE NUM.	178,70	17,87	124,84	53,86
12222255_3			06/01/2018	MESA AUXILIAR ACERO INOXIDABLE NUM.	178,70	17,87	124,84	53,86
12222255_4			06/01/2018	MESA AUXILIAR ACERO INOXIDABLE NUM.	178,70	17,87	124,84	53,86
12222255_5			06/01/2018	MESA AUXILIAR ACERO INOXIDABLE NUM.	178,70	17,87	124,84	53,86
12222256			10/01/2018	ARMARIO METALICO CON PUERTAS PERSI	359,74	35,98	250,93	108,81
12222257_2			19/01/2018	LECTOR DE CODIGO DE BARRAS DUCHA	56,18	0,00	56,18	0,00
12222258			31/01/2018	SELLADOR COMPOSEAL MOBILEA II 18_AE	2.446,96	244,69	1.692,76	754,20
12222259			04/01/2018	MOLINILLO HUESOS BT	16.053,00	1.605,30	11.223,91	4.829,09
12222260_1			08/02/2018	CARRETILLA PLEGABLE ALUMINIO COMUN	23,16	2,32	15,95	7,21
12222260_2			08/02/2018	CARRETILLA PLEGABLE ALUMINIO U.MOVI	23,16	2,32	15,95	7,21
12222260_3			08/02/2018	CARRETILLA PLEGABLE ALUMINIO U.MOVI	23,16	2,32	15,95	7,21
12222260_4			08/02/2018	CARRETILLA PLEGABLE ALUMINIO U.MOVI	23,16	2,31	15,93	7,23
12222261			08/02/2018	Televisor 40-SAMSUNG-EXTRACCIONES SE	408,31	40,84	281,58	126,73
12222262			01/02/2018	FANCOIL KEYTER LAB.ZONA VIRUS	993,26	99,32	686,86	306,40
12222263			01/02/2018	INSTALACION FANCOIL KEYTER LAB.ZONA	2.409,61	240,96	1.666,26	743,35
12222264			28/02/2018	IMPRESORA ZEBRA ZT230 ETIQUETAS	899,36	0,00	899,36	0,00
12222265			14/03/2018	ALTAVOCES NGS FBSTIB65	13,90	0,00	13,90	0,00
12222266_1			03/04/2018	MONITOR LENOVO	90,66	0,00	90,66	0,00
12222266_2			03/04/2018	MONITOR LENOVO	90,66	0,00	90,66	0,00
12222266_3			03/04/2018	MONITOR LENOVO	90,70	0,00	90,70	0,00
12222267_1			28/03/2018	LOGGER CON CABLE MINI USB	88,70	0,00	88,70	0,00
12222267_10			28/03/2018	LOGGER CON CABLE MINI USB	88,56	0,00	88,56	0,00
12222267_11			28/03/2018	LOGGER CON CABLE MINI USB	88,56	0,00	88,56	0,00
12222267_12			28/03/2018	LOGGER CON CABLE MINI USB	88,56	0,00	88,56	0,00
12222267_13			28/03/2018	LOGGER CON CABLE MINI USB	88,56	0,00	88,56	0,00
12222267_14			28/03/2018	LOGGER CON CABLE MINI USB	88,56	0,00	88,56	0,00
12222267_15			28/03/2018	LOGGER CON CABLE MINI USB	88,56	0,00	88,56	0,00
12222267_16			28/03/2018	LOGGER CON CABLE MINI USB	88,56	0,00	88,56	0,00
12222267_17			28/03/2018	LOGGER CON CABLE MINI USB	88,56	0,00	88,56	0,00
12222267_18			28/03/2018	LOGGER CON CABLE MINI USB	88,56	0,00	88,56	0,00
12222267_19			28/03/2018	LOGGER CON CABLE MINI USB	88,56	0,00	88,56	0,00
12222267_2			28/03/2018	LOGGER CON CABLE MINI USB	88,56	0,00	88,56	0,00
12222267_20			28/03/2018	LOGGER CON CABLE MINI USB	88,56	0,00	88,56	0,00
12222267_21			28/03/2018	LOGGER CON CABLE MINI USB	88,56	0,00	88,56	0,00
12222267_22			28/03/2018	LOGGER CON CABLE MINI USB	88,56	0,00	88,56	0,00
12222267_23			28/03/2018	LOGGER CON CABLE MINI USB	88,56	0,00	88,56	0,00

VISADO POR
MK AUDITORS

Elementos de inmovilizado activos

Fecha Listado	Página
26/03/2025	17

Ejercicio desde 2024 Periodo desde 1
Ejercicio hasta 2024 Periodo hasta 12

Tipo Plan	LC	Estándar
------------------	----	----------

Código	Del.	Dpto	Inicio	Descripción	Valor Adquisición	Amort. Período	Amort. Acumulada	Valor Neto
Grupo: MATERIAL Inmovilizado Material								
12222267_24			28/03/2018	LOGGER CON CABLE MINI USB	88,56	0,00	88,56	0,00
12222267_25			28/03/2018	LOGGER CON CABLE MINI USB	88,56	0,00	88,56	0,00
12222267_26			28/03/2018	LOGGER CON CABLE MINI USB	88,56	0,00	88,56	0,00
12222267_27			28/03/2018	LOGGER CON CABLE MINI USB	88,56	0,00	88,56	0,00
12222267_28			28/03/2018	LOGGER CON CABLE MINI USB	88,56	0,00	88,56	0,00
12222267_29			28/03/2018	LOGGER CON CABLE MINI USB	88,56	0,00	88,56	0,00
12222267_3			28/03/2018	LOGGER CON CABLE MINI USB	88,56	0,00	88,56	0,00
12222267_30			28/03/2018	LOGGER CON CABLE MINI USB	91,22	0,00	91,22	0,00
12222267_4			28/03/2018	LOGGER CON CABLE MINI USB	88,56	0,00	88,56	0,00
12222267_5			28/03/2018	LOGGER CON CABLE MINI USB	88,56	0,00	88,56	0,00
12222267_6			28/03/2018	LOGGER CON CABLE MINI USB	88,56	0,00	88,56	0,00
12222267_7			28/03/2018	LOGGER CON CABLE MINI USB	88,56	0,00	88,56	0,00
12222267_8			28/03/2018	LOGGER CON CABLE MINI USB	88,56	0,00	88,56	0,00
12222267_9			28/03/2018	LOGGER CON CABLE MINI USB	88,56	0,00	88,56	0,00
12222268			02/03/2018	SAI 20000VA CON TARJETA DE COMUNIC.Y	4.336,78	0,00	4.336,78	0,00
12222269_1			05/04/2018	IMPRESORA DE ETIQUETAS ZEBRA ZT230	888,75	0,00	888,75	0,00
12222269_2			05/04/2018	IMPRESORA DE ETIQUETAS ZEBRA ZT230	888,75	0,00	888,75	0,00
12222269_3			05/04/2018	IMPRESORA DE ETIQUETAS ZEBRA ZT230	889,03	0,00	889,03	0,00
12222270_1			28/03/2018	Balanza Biomixer 323_1 18-AE-1201	2.044,00	204,40	1.382,64	661,36
12222270_2			28/03/2018	Balanza Biomixer 323_1 18-AE-1202	2.044,00	204,40	1.382,64	661,36
12222270_3			28/03/2018	Balanza Biomixer 323_1 18-AE-1203	2.044,00	204,40	1.382,64	661,36
12222270_4			28/03/2018	Balanza Biomixer 323_1 18-AE-1204	2.044,00	204,40	1.382,64	661,36
12222270_5			28/03/2018	Balanza Biomixer 323_1 18-AE-1205	2.044,00	204,40	1.382,63	661,37
12222271_1			11/04/2018	PDU DE 20 CONEXIONES PARA EL RACK	392,45	0,00	392,45	0,00
12222271_2			11/04/2018	PDU DE 20 CONEXIONES PARA EL RACK	392,45	0,00	392,45	0,00
12222272_1			17/04/2018	SELLADOR COMPOSEAL MOBILEA II SET 1	2.446,96	244,69	1.641,81	805,15
12222273			22/03/2018	LOGGER BT	146,00	14,60	99,00	47,00
12222274_1			14/05/2018	EQUIPO FOTOGRAFICO CANON 750D	657,21	0,00	657,21	0,00
12222274_2			14/05/2018	TRIPODE CAMARA FOT.SWISS PRO ADVA	45,59	0,00	45,59	0,00
12222274_3			14/05/2018	MICROFONO LAVALIER INALAMBRICO	168,95	0,00	168,95	0,00
12222276			14/06/2018	TENSIOMETRO MANUAL IESTER+MANGUIT	87,41	8,73	57,23	30,18
12222277_1			08/06/2018	PIE PARASOL CEMENTO ACABADO PIEL	32,76	3,28	21,54	11,22
12222277_2			08/06/2018	PIE PARASOL CEMENTO ACABADO PIEL	32,76	3,28	21,54	11,22
12222277_3			08/06/2018	PIE PARASOL CEMENTO ACABADO PIEL	32,79	3,28	21,54	11,25
12222278_1			08/06/2018	PARASOL	55,97	5,59	36,74	19,23
12222278_2			08/06/2018	PARASOL	55,97	5,59	36,74	19,23
12222278_3			08/06/2018	PARASOL	55,99	5,60	36,73	19,26
12222279			04/07/2018	SILLA CON RUEDAS Y APOYABRAZOS AZU	127,20	12,72	82,63	44,57
12222280			27/06/2018	ENCUADERNADORA FELLOWES ESPIRAL	98,59	9,86	64,24	34,35
12222281			10/07/2018	ASPIRADOR SECRECIONES BT	233,54	23,36	151,36	82,18
12222283			09/07/2018	PIPETA MULTICANAL 20-200UL	461,36	46,14	299,07	162,29
12222284_1			26/07/2018	TENSIOMETRO AUTOMATICO OMRON M3 I	58,12	5,81	37,44	20,68
12222284_2			26/07/2018	TENSIOMETRO AUTOMATICO OMRON M3 I	58,12	5,81	37,44	20,68
12222284_3			26/07/2018	TENSIOMETRO AUTOMATICO OMRON M3 I	58,12	5,82	37,43	20,69
12222285			30/07/2018	TABURETE C/RESPALDO-LABORATORIO	137,36	13,74	88,25	49,11
12222286			01/09/2018	SIERRA DE MESA BT BLADERUNNER	143,20	14,32	90,71	52,49
12222287			07/09/2018	SIERRA DE CALAR BT DEWALT	199,41	19,94	125,98	73,43
12222288			27/09/2018	Lector código de barras HONEYWELL MK514	200,90	0,00	200,90	0,00

VISADO POR
MK AUDITORS

Elementos de inmovilizado activos

Fecha Listado	Página
26/03/2025	18

Ejercicio desde 2024 Periodo desde 1
Ejercicio hasta 2024 Periodo hasta 12

Tipo Plan	LC	Estándar
------------------	----	----------

Código	Del.	Dpto	Inicio	Descripción	Valor Adquisición	Amort. Período	Amort. Acumulada	Valor Neto
Grupo: MATERIAL Inmovilizado Material								
12222289			03/10/2018	MESA TRABAJO 200*50	45,84	4,59	28,67	17,17
12222290			25/09/2018	PLASTIFICADORA A3 FELLOWES	78,28	7,83	49,06	29,22
12222291			06/10/2018	SPLIT AIRE ACONDICIONADO-LABORATORI	4.871,73	487,17	3.039,15	1.832,58
12222293			25/10/2018	CAMPANA FLUJO HORIZ. CON MESA	5.699,84	569,98	3.526,09	2.173,75
12222295_1	MEN		23/10/2018	Camilla plegable donacion-MENORCA- 18BS	387,08	38,71	239,69	147,39
12222295_2	MEN		23/10/2018	Camilla plegable donación -MENORCA - 18B	387,08	38,71	239,68	147,40
12222298			23/04/2018	ESTEREOMICROSCOPIO BT	1.643,00	164,31	1.099,69	543,31
12222300_1	IB		30/01/2019	FLEXO MEI LED 6.5 W BLANCO	28,90	2,89	17,14	11,76
12222300_2	IB		30/01/2019	FLEXO MEI LED 6.5 W BLANCO	28,91	2,89	17,15	11,76
12222300_3			30/01/2019	FLEXO MEI LED 6.5 W BLANCO	28,91	2,89	17,15	11,76
12222301			15/01/2019	BAÑO DE AGUA ARGO LAB	560,64	56,06	334,23	226,41
12222303_1			11/02/2019	SISTEMA VIDEOVIGILANCIA-CAMARA DOM	81,70	8,18	48,14	33,56
12222303_2			11/02/2019	SISTEMA VIDEOVIGILANCIA-CAMARA DOM	81,70	8,18	48,14	33,56
12222303_3			11/02/2019	SISTEMA VIDEOVIGILANCIA-CAMARA BULL	78,43	7,85	46,21	32,22
12222303_4			11/02/2019	SISTEMA VIDEOVIGILANCIA-CAMARA DOM	98,04	9,80	57,70	40,34
12222303_5			11/02/2019	SISTEMA VIDEOVIGILANCIA-GRABADOR U	367,13	36,71	216,14	150,99
12222303_6			11/02/2019	SISTEMA VIDEOVIGILANCIA-DISCO DURO	257,09	25,71	151,37	105,72
12222303_7			11/02/2019	SISTEMA VIDEOVIGILANCIA-BA621P-HAC-Tr	92,60	9,26	54,52	38,08
12222303_8			11/02/2019	SISTEMA VIDEOVIGILANCIA-Fuente de Alim	32,70	3,27	19,25	13,45
12222304			14/02/2019	CERRAMIENTO 2º PISO-SALA 20	934,40	93,44	549,38	385,02
12222305			07/01/2019	Aspirador secreciones TIGER VAC NILFISKS	998,64	99,86	597,53	401,11
12222306_1			26/02/2019	ID1991_Lector código de barras HONEYWEL	50,22	1,54	50,22	0,00
12222306_2			26/02/2019	ID1990_Lector código de barras HONEYWEL	50,22	1,54	50,22	0,00
12222306_4			26/02/2019	ID1988_Lector código de barras HONEYWEL	50,22	1,54	50,22	0,00
12222306_5			26/02/2019	ID1992_Lector código de barras HONEYWEL	50,22	1,54	50,22	0,00
12222307_1			14/03/2019	ID1976_Ordenador HP Prodesk 400 G5 SFF	549,77	21,92	549,77	0,00
12222307_10			14/03/2019	ID1985_Ordenador HP Prodesk 400 G5 SFF	549,77	21,92	549,77	0,00
12222307_11			14/03/2019	ID1986_Ordenador HP Prodesk 400 G5 SFF	549,77	21,92	549,77	0,00
12222307_12			14/03/2019	ID1987_Ordenador HP Prodesk 400 G5 SFF	549,77	21,92	549,77	0,00
12222307_13			14/03/2019	ID1993_Ordenador HP Prodesk 400 G5 SFF	872,95	34,82	872,95	0,00
12222307_15			14/03/2019	ID1972_Monitor HP Prodisplay P203 20"	109,78	4,37	109,78	0,00
12222307_16			14/03/2019	ID1973_Monitor HP Prodisplay P203 20"	109,78	4,37	109,78	0,00
12222307_17			14/03/2019	ID1974_Monitor HP Prodisplay P203 20"	109,78	4,37	109,78	0,00
12222307_18			14/03/2019	ID1975_Monitor HP Prodisplay P203 20"	109,76	4,37	109,76	0,00
12222307_2			14/03/2019	ID1977_Ordenador HP Prodesk 400 G5 SFF	549,77	21,92	549,77	0,00
12222307_3			14/03/2019	ID1978_Ordenador HP Prodesk 400 G5 SFF	549,77	21,92	549,77	0,00
12222307_4			14/03/2019	ID1979_Ordenador HP Prodesk 400 G5 SFF	549,77	21,92	549,77	0,00
12222307_5			14/03/2019	ID1980_Ordenador HP Prodesk 400 G5 SFF	549,77	21,92	549,77	0,00
12222307_6			14/03/2019	ID1981_Ordenador HP Prodesk 400 G5 SFF	549,77	21,92	549,77	0,00
12222307_7			14/03/2019	ID1982_Ordenador HP Prodesk 400 G5 SFF	549,77	21,92	549,77	0,00
12222307_8			14/03/2019	ID1983_Ordenador HP Prodesk 400 G5 SFF	549,77	21,92	549,77	0,00
12222307_9			14/03/2019	ID1984_Ordenador HP Prodesk 400 G5 SFF	549,77	21,92	549,77	0,00
12222309_1			21/03/2019	ID1998_Impresora ZEBRA GK420T	377,85	16,52	377,85	0,00
12222309_2			21/03/2019	ID1999_Impresora ZEBRA GK420T	377,85	16,52	377,85	0,00
12222310			22/03/2019	BARRERA EXTENSIBLE	159,53	15,96	92,21	67,32
12222311			28/03/2019	Banco de vestuario con percha	242,94	24,30	139,99	102,95
12222312			29/03/2019	Baño de agua + agitador BT	3.193,41	319,35	1.839,27	1.354,14
12222313_1			10/04/2019	Mesa tablero	42,47	4,25	24,33	18,14

VISADO POR
MK AUDITOR

Elementos de inmovilizado activos

Fecha Listado	Página
26/03/2025	19

Ejercicio desde 2024 Periodo desde 1
Ejercicio hasta 2024 Periodo hasta 12

Tipo Plan	LC	Estándar
------------------	----	----------

Código	Del.	Dpto	Inicio	Descripción	Valor Adquisición	Amort. Período	Amort. Acumulada	Valor Neto
Grupo: MATERIAL Inmovilizado Material								
12222313_2			10/04/2019	Mesa tablero	42,47	4,25	24,33	18,14
12222313_3			10/04/2019	Mesa tablero	42,47	4,25	24,33	18,14
12222313_4			10/04/2019	Mesa tablero	42,47	4,25	24,33	18,14
12222313_5			10/04/2019	Mesa tablero	42,45	4,24	24,30	18,15
12222314_2			10/04/2019	Buzon sugerencias	110,61	11,06	63,34	47,27
12222314_3			10/04/2019	Buzon sugerencias	110,61	11,06	63,34	47,27
12222314_4			10/04/2019	Buzon sugerencias	110,61	11,06	63,34	47,27
12222314_5			10/04/2019	Buzon sugerencias	110,61	11,06	63,34	47,27
12222314_6			10/04/2019	Buzon sugerencias	110,61	11,06	63,34	47,27
12222314_7			10/04/2019	Buzon sugerencias	110,61	11,06	63,34	47,27
12222314_8			10/04/2019	Buzon sugerencias	110,61	11,06	63,36	47,25
12222315_1			09/04/2019	ID2000_Ordenador HP ProDesk 400 G5 SFF	549,31	29,71	549,31	0,00
12222315_2			09/04/2019	ID2001_Ordenador HP ProDesk 400 G5 SFF	549,31	29,71	549,31	0,00
12222315_3			09/04/2019	ID2002_Ordenador HP ProDesk 400 G5 SFF	549,31	29,71	549,31	0,00
12222315_4			09/04/2019	ID2003_Ordenador HP ProDesk 400 G5 SFF	549,31	29,73	549,31	0,00
12222316_1			17/04/2019	Silla oficina con ruedas	88,77	8,88	50,68	38,09
12222316_2			17/04/2019	Silla oficina con ruedas	88,77	8,88	50,68	38,09
12222316_3			17/04/2019	Silla oficina con ruedas	88,77	8,88	50,68	38,09
12222316_4			17/04/2019	Silla oficina con ruedas	88,77	8,88	50,68	38,09
12222316_5			17/04/2019	Silla oficina con ruedas	88,77	8,88	50,67	38,10
12222317			26/04/2019	Cerramiento zona distribución	4.050,45	203,84	1.132,05	2.918,40
12222318_1			20/04/2019	LOGGER TEMPERATURA BANCO DE LECH	169,70	16,97	96,72	72,98
12222318_2			20/04/2019	LOGGER TEMPERATURA BANCO DE LECH	169,70	16,97	96,72	72,98
12222318_3			20/04/2019	LOGGER TEMPERATURA BANCO DE LECH	169,74	16,97	96,73	73,01
12222319_1			08/05/2019	ID2004_Lector código de barras AQPROX	69,96	4,89	69,96	0,00
12222319_2			08/05/2019	ID2005_Lector código de barras AQPROX	69,97	4,89	69,97	0,00
12222320			30/04/2019	SPLIT AIRE ACONDICIONADO (4 PLANTA)	1.349,04	134,91	765,19	583,85
12222321_1			16/05/2019	Mesa plegable - Ibiza	24,04	2,41	13,56	10,48
12222321_2			16/05/2019	Mesa plegable - Ibiza	24,03	2,40	13,53	10,50
12222323_1			21/05/2019	Balanza agitadora BIOMIXER 323-1 19-AE-12	2.043,80	204,37	1.147,53	896,27
12222323_2			21/05/2019	Balanza agitadora BIOMIXER 323-1 19-AE-12	2.043,80	204,37	1.147,53	896,27
12222324_1			17/05/2019	Sillon plegable donación - 19BS25	1.544,89	154,49	869,11	675,78
12222324_2			17/05/2019	Sillon plegable donación - 19BS26	1.544,89	154,49	869,11	675,78
12222324_3			17/05/2019	Sillon plegable donación - 19BS27	1.545,35	154,54	869,39	675,96
12222325_1			17/05/2019	Sillon plegable donación - 19BS28	1.544,89	154,49	869,11	675,78
12222325_2			17/05/2019	Sillon plegable donación - 19BS29	1.544,89	154,49	869,11	675,78
12222325_3			17/05/2019	Sillon plegable donación - 19BS30	1.545,35	154,54	869,39	675,96
12222326_1			17/05/2019	Sillon plegable donación - 19BS31	1.544,89	154,49	869,11	675,78
12222326_2			17/05/2019	Sillon plegable donación - 19BS32	1.544,89	154,49	869,11	675,78
12222326_3			17/05/2019	Sillon plegable donación - 19BS33	1.545,35	154,54	869,39	675,96
12222327			17/05/2019	Sillon plegable donación - 19BS34	1.545,04	154,50	869,18	675,86
12222328			17/05/2019	Escalera tijera fibra (trabajos electricos)	492,31	49,23	276,95	215,36
12222329_1			08/06/2019	Taburete con respaldo poliuretano y reposapi	137,36	13,73	76,45	60,91
12222329_2			08/06/2019	Taburete con respaldo poliuretano y reposapi	137,35	13,73	76,44	60,91
12222330			28/05/2019	ID2008_Monitor 18,5" ACER	76,26	7,63	42,69	33,57
12222331_1			16/05/2019	MESA 1_ MARKETING_MODULO 1	101,09	10,11	56,90	44,19
12222331_2			16/05/2019	MESA 2_ MARKETING_MODULO 1	101,08	10,12	56,91	44,17
12222332_1			18/05/2019	MESA 1_ MARKETING_MODULO 2	28,95	2,90	16,30	12,65

VISADO POR
MK AUDITORS

Elementos de inmovilizado activos

Fecha Listado	Página
26/03/2025	20

Ejercicio desde 2024 Periodo desde 1
Ejercicio hasta 2024 Periodo hasta 12

Tipo Plan	LC	Estándar
------------------	----	----------

Código	Del.	Dpto	Inicio	Descripción	Valor Adquisición	Amort. Período	Amort. Acumulada	Valor Neto
Grupo: MATERIAL Inmovilizado Material								
12222332_2			18/05/2019	MESA2_MARKETING_MODULO 2	28,95	2,90	16,30	12,65
12222333_1			20/05/2019	MESA 1_MARKETING_MODULO 3	19,30	1,93	10,84	8,46
12222333_2			20/05/2019	MESA 2_MARKETING_MODULO 3	19,29	1,92	10,83	8,46
12222334_1			20/06/2019	TABURETE BASE CROMADA_NEGRO_COL	49,36	4,94	27,33	22,03
12222334_2			20/06/2019	TABURETE BASE CROMADA_NEGRO_COL	49,36	4,94	27,33	22,03
12222334_3			20/06/2019	TABURETE BASE CROMADA_NEGRO_COL	49,36	4,94	27,33	22,03
12222334_4			20/06/2019	TABURETE BASE CROMADA_NEGRO_COL	49,36	4,94	27,33	22,03
12222334_5			20/06/2019	TABURETE BASE CROMADA_NEGRO_COL	42,26	4,23	23,40	18,86
12222334_6			20/06/2019	TABURETE BASE CROMADA_NEGRO_COL	49,36	4,94	27,33	22,03
12222334_7			20/06/2019	TABURETE BASE CROMADA_NEGRO_COL	49,36	4,94	27,33	22,03
12222334_8			20/06/2019	TABURETE BASE CROMADA_NEGRO_COL	49,33	4,93	27,29	22,04
12222335			21/06/2019	CONGELADOR VERTICAL UN-DF590 HEMO	9.158,29	915,83	5.064,59	4.093,70
12222336_1			21/06/2019	SAMSUNG GALAXY S6SMG920F_PSIOS R	233,38	21,92	233,38	0,00
12222336_2			21/06/2019	SAMSUNG GEAR VR POW BY OC_PSIOS	233,31	21,94	233,31	0,00
12222336_3			21/06/2019	MINDF.BIOSYS.ESENSE_PSIOS REALIDA	233,31	21,93	233,31	0,00
12222337	IB		24/09/2019	VENTILADOR PIE TRISTAR IBIZA	26,01	2,60	13,72	12,29
12222338			05/07/2019	AURICULARES PLATA SENNHEISER_DEP.C	40,79	4,17	40,79	0,00
12222339_1			18/07/2019	ORDENADOR HP PRODESK 400 G5 SFF	549,31	59,73	549,31	0,00
12222339_2			18/07/2019	ORDENADOR HP PRODESK 400 G5 SFF	549,31	59,73	549,31	0,00
12222339_3			18/07/2019	ORDENADOR HP PRODESK 400 G5 SFF	549,31	59,73	549,31	0,00
12222339_4			18/07/2019	ORDENADOR HP PRODESK 400 G5 SFF	549,31	59,74	549,31	0,00
12222340			09/07/2019	MESA PLEGABLE	24,04	2,40	13,19	10,85
12222341	MEN		25/07/2019	TELEVISOR HISENSE_MENORCA	469,13	46,92	255,11	214,02
12222342	MEN		01/08/2019	VENTILADOR PIE BLANCO_MENORCA	28,91	2,90	15,70	13,21
12222343_1			31/07/2019	MONITOR LG 20MK400 49CM 19,5"_ID2021	85,04	9,86	85,04	0,00
12222343_2			31/07/2019	MONITOR LG 20MK400 49CM 19,5"_ID2020	85,04	9,86	85,04	0,00
12222343_3			31/07/2019	MONITOR LG 20MK400 49CM 19,5"_ID2019	85,04	9,86	85,04	0,00
12222343_4			31/07/2019	MONITOR LG 20MK400 49CM 19,5"_ID2018	85,04	9,86	85,04	0,00
12222343_5			31/07/2019	MONITOR LG 20MK400 49CM 19,5"_ID2017	85,04	9,87	85,04	0,00
12222344			16/08/2019	SELLADOR PORTATIL COMPOSEAL	2.446,96	244,69	1.315,74	1.131,22
12222345_1			11/09/2019	CERRAMIENTO ALUMINIO PLANTA 3 BT	1.010,93	101,09	536,39	474,54
12222345_2			11/09/2019	CERRAMIENTO ALUMINIO PLANTA 4	2.250,13	225,01	1.193,93	1.056,20
12222346_1			12/09/2019	TABURETE CON RESPALDO ALTO_19BS58	137,36	13,73	72,85	64,51
12222346_2			12/09/2019	TABURETE CON RESPALDO ALTO_19BS59	137,36	13,73	72,85	64,51
12222346_3			12/09/2019	TABURETE CON RESPALDO ALTO_19BS60	137,36	13,73	72,85	64,51
12222346_4			12/09/2019	TABURETE CON RESPALDO ALTO_19BS61	137,36	13,73	72,84	64,52
12222347_1			17/09/2019	TENSIOMETRO AUTOMATICO OMRON	54,78	5,48	28,99	25,79
12222347_2			17/09/2019	TENSIOMETRO AUTOMATICO OMRON	54,78	5,48	28,99	25,79
12222347_3			17/09/2019	TENSIOMETRO AUTOMATICO OMRON	54,78	5,48	28,98	25,80
12222348			01/10/2019	LECTOR DE HUELLAS PORTATIL CON USB	101,62	15,22	101,62	0,00
12222349			07/10/2019	TELEVISOR GRUNDIG_SEDE MALLORCA	381,94	38,20	199,94	182,00
12222350			14/10/2019	EXTENSOR DE RANGO DEL WIFI_4ª Planta	44,35	6,97	44,35	0,00
12222351_1			10/10/2019	PC CON CORE i3 8100 500GB 8GB	549,31	84,95	549,31	0,00
12222351_2			10/10/2019	PC CON CORE i3 8100 500GB 8GB	549,31	84,95	549,31	0,00
12222351_3			10/10/2019	PC CON CORE i3 8100 500GB 8GB	549,31	84,95	549,31	0,00
12222351_4			10/10/2019	PC CON CORE i3 8100 500GB 8GB	549,31	84,95	549,31	0,00
12222353			18/11/2019	EXTENSOR DE RANGO DEL WIFI_PLANTA	39,41	6,93	39,41	0,00
12222354_1			18/11/2019	IMPRESORA DE ETIQUETAS ZEBRA ZT230	959,18	168,79	959,18	0,00

VISADO POR
MK AUDITORS

Elementos de inmovilizado activos

Fecha Listado	Página
26/03/2025	21

Ejercicio desde 2024 Periodo desde 1
Ejercicio hasta 2024 Periodo hasta 12

Tipo Plan	LC	Estándar
------------------	----	----------

Código	Del.	Dpto	Inicio	Descripción	Valor Adquisición	Amort. Periodo	Amort. Acumulada	Valor Neto
--------	------	------	--------	-------------	-------------------	----------------	------------------	------------

Grupo: MATERIAL Inmovilizado Material

12222354_2			18/11/2019	IMPRESORA DE ETIQUETAS ZEBRA ZT230	959,18	168,79	959,18	0,00
12222354_3			18/11/2019	IMPRESORA DE ETIQUETAS ZEBRA ZT230	959,18	168,79	959,18	0,00
12222354_4			18/11/2019	IMPRESORA DE ETIQUETAS ZEBRA ZT230	959,18	168,79	959,18	0,00
12222354_5			18/11/2019	IMPRESORA DE ETIQUETAS ZEBRA ZT230	959,18	168,79	959,18	0,00
12222354_6			18/11/2019	IMPRESORA DE ETIQUETAS ZEBRA ZT230	958,03	168,58	958,03	0,00
12222355			12/11/2019	CALEFACTOR JATA RECEPCION	19,26	1,93	9,92	9,34
12222356_1			30/11/2019	LECTOR CODIGO DE BARRAS 1D/2D Aqpro	69,96	12,77	69,96	0,00
12222356_2			30/11/2019	LECTOR CODIGO DE BARRAS 1D/2D Aqpro	69,97	12,78	69,97	0,00
12222357_1			30/11/2019	MOBILIARIO Distribución	3.066,50	306,65	1.560,05	1.506,45
12222357_2			30/11/2019	MOBILIARIO Aféresis	3.066,50	306,65	1.560,05	1.506,45
12222357_3			30/11/2019	MOBILIARIO Extracciones	3.067,42	306,74	1.560,53	1.506,89
12222359_1		BST00	04/12/2019	TABLET PORTATIL MICROSOFT SURFACE I	1.366,43	252,37	1.366,43	0,00
12222359_2		BST00	04/12/2019	TECLADO TABLET MICROSOFT SURFACE I	115,63	21,36	115,63	0,00
12222359_3		BST00	04/12/2019	DOCKING STATION TABLET MICROSOFT S	176,27	32,57	176,27	0,00
12222359_4		BST00	04/12/2019	MOCHIL-FUNDA TABLET MICROSOFT SUR	59,79	11,03	59,79	0,00
12222360		BST02	07/11/2019	SIERRA PARA AUTOPSIA_BT	969,44	96,94	499,28	470,16
12222361		BST02	29/11/2019	LECTOR MICROPLACAS ELISA_BT	4.116,31	411,63	2.095,26	2.021,05
12222362		BST02	30/11/2019	CAMPANA FLUJO LAMINAR HORIZONTAL C	4.888,08	488,81	2.486,79	2.401,29
12222363		BST02	30/11/2019	SIERRA CALAR DEWALT_BT	196,33	19,63	99,88	96,45
12222364		BST02	19/12/2019	MOBILIARIO PLANTA 4ª-LAB_BT	1.569,03	156,91	790,12	778,91
12222365		BST00	25/11/2019	BOMBA CALOR_INSTALAC.A.ACOND_FBSTI	19.274,58	1.930,26	9.818,41	9.456,17
12222367_1		BST01	09/12/2019	INSTALACION RED A.ACOND_FRACCIONA	10.105,87	1.010,58	5.116,41	4.989,46
12222367_2		BST01	09/12/2019	INSTALACIONELECTRICA_FRACCIONAMIE	11.318,50	1.131,86	5.730,40	5.588,10
12222369_1			09/01/2020	PC HP PRODESK 400 G5 SFF	548,32	109,67	545,93	2,39
12222369_2			09/01/2020	PC HP PRODESK 400 G5 SFF	548,32	109,67	545,93	2,39
12222369_3			09/01/2020	PC HP PRODESK 400 G5 SFF	548,32	109,67	545,93	2,39
12222369_4			09/01/2020	PC HP PRODESK 400 G5 SFF	548,32	109,67	545,91	2,41
12222370	IB	BST04	26/11/2019	APOYABRAZOS IBZ	84,08	8,41	42,88	41,20
12222371		BST01	23/12/2019	INSTALACIÓN TUBERIA Y DESAGÜE_LAB.F	714,82	71,48	359,15	355,67
12222372		BST01	12/07/2019	INSTALACIONELECTRICAHEMOTECA	531,80	53,18	291,04	240,76
12222373		BST01	12/07/2019	INSTALAC.ELECTRICA, DE VOZ Y DATOS C	538,75	53,88	294,86	243,89
12222374			14/11/2019	ALARMA E ILUMINACION EMERGENCIA_AS	336,26	33,62	172,56	163,70
12222375			09/10/2019	INSTALACIONALARMA_EMISOR-RECEPTO	401,79	40,18	210,13	191,66
12222376_1		BST02	12/07/2019	TABURETE POLIURETANO NEGRO_BT	274,71	27,47	150,34	124,37
12222376_2		BST02	12/07/2019	TABURETE POLIURETANO NEGRO_BT	226,12	22,61	123,74	102,38
12222377		BST04	28/05/2019	BASCULA MEDISANA IBZ	35,62	3,56	19,93	15,69
12222378		BST01	06/02/2020	AGITADOR PLAQUETAS HELMER	3.258,69	325,87	1.597,30	1.661,39
12222379_1		BST06	07/02/2020	BUZON SUGERENCIAS 30*22*13	116,39	11,63	57,00	59,39
12222379_2		BST06	07/02/2020	BUZON SUGERENCIAS 30*22*13	116,39	11,63	57,00	59,39
12222379_3		BST06	07/02/2020	BUZON SUGERENCIAS 30*22*13	116,44	11,65	57,07	59,37
12222380		BST00	13/02/2020	SILLA OFICINA_NEGRA_C/BRAZOS	304,07	30,41	148,48	155,59
12222381		BST05	13/02/2020	CONGELADOR RAPIDO DE PLASMA	43.721,25	4.372,12	21.346,96	22.374,29
12222382		BST02	26/02/2020	INSTALACION ELECT.ENCHUFES LAB.BT.4ª	950,21	95,02	460,56	489,65
12222383		BST05	26/02/2020	INSTALACION ENCHUFES RESERVA CENT	1.080,18	108,02	523,57	556,61
12222384		BST01	02/03/2020	AGITADOR MICROPLACAS GRANT BIO	480,12	48,01	232,16	247,96
12222385		BST01	10/02/2020	VENTILADOR EVAPORADOR CAMARA	778,90	77,90	380,95	397,95
12222386_10		BST09	09/03/2020	HP Prodesk 400 G5 SFF PC_FBSTIB110	548,10	109,62	527,97	20,13
12222386_10		BST09	09/03/2020	HP Prodesk 400 G5 SFF PC_FBSTIB119	548,77	109,76	528,65	20,12

VISADO POR
MK AUDITORS

Elementos de inmovilizado activos

Fecha Listado	Página
26/03/2025	22

Ejercicio desde 2024 Periodo desde 1
Ejercicio hasta 2024 Periodo hasta 12

Tipo Plan	LC	Estándar
------------------	----	----------

Código	Del.	Dpto	Inicio	Descripción	Valor Adquisición	Amort. Periodo	Amort. Acumulada	Valor Neto
Grupo: MATERIAL Inmovilizado Material								
12222386_11		BST09	09/03/2020	HP Prodesk 400 G5 SFF PC_FBSTIB120	548,77	109,76	528,65	20,12
12222386_12		BST09	09/03/2020	HP Prodesk 400 G5 SFF PC_FBSTIB121	548,77	109,76	528,66	20,11
12222386_2		BST09	09/03/2020	HP Prodesk 400 G5 SFF PC_FBSTIB111	548,10	109,62	527,97	20,13
12222386_3		BST09	09/03/2020	HP Prodesk 400 G5 SFF PC_FBSTIB112	548,10	109,62	527,97	20,13
12222386_4		BST09	09/03/2020	HP Prodesk 400 G5 SFF PC_FBSTIB113	548,10	109,62	527,97	20,13
12222386_5		BST09	09/03/2020	HP Prodesk 400 G5 SFF PC_FBSTIB114	548,10	109,62	527,97	20,13
12222386_6		BST09	09/03/2020	HP Prodesk 400 G5 SFF PC_FBSTIB115	548,10	109,62	527,97	20,13
12222386_7		BST09	09/03/2020	HP Prodesk 400 G5 SFF PC_FBSTIB116	548,10	109,62	527,97	20,13
12222386_9		BST09	09/03/2020	HP Prodesk 400 G5 SFF PC_FBSTIB118	548,77	109,76	528,65	20,12
12222387_1		BST00	15/03/2020	CIERRAPUERTAS_TESA	72,39	7,24	34,75	37,64
12222387_2		BST00	15/03/2020	CIERRAPUERTAS_TESA	72,39	7,24	34,75	37,64
12222387_3		BST00	15/03/2020	CIERRAPUERTAS_TESA	72,39	7,24	34,75	37,64
12222387_4		BST00	15/03/2020	CIERRAPUERTAS_TESA	72,40	7,24	34,74	37,66
12222388		BST01	16/03/2020	DESFIBRILADOR ZOLL	1.010,19	101,03	484,64	525,55
12222389_1		BST09	17/03/2020	Monitor LG HDMI/ VGA 22"	99,35	19,87	95,26	4,09
12222389_10		BST09	17/03/2020	Monitor LG HDMI/ VGA 22"	99,46	19,89	95,37	4,09
12222389_11		BST09	17/03/2020	Monitor LG HDMI/ VGA 22"	99,46	19,89	95,37	4,09
12222389_12		BST09	17/03/2020	Monitor LG HDMI/ VGA 22"	99,42	19,88	95,31	4,11
12222389_2		BST09	17/03/2020	Monitor LG HDMI/ VGA 22"	99,35	19,87	95,26	4,09
12222389_3		BST09	17/03/2020	Monitor LG HDMI/ VGA 22"	99,35	19,87	95,26	4,09
12222389_4		BST09	17/03/2020	Monitor LG HDMI/ VGA 22"	99,35	19,87	95,26	4,09
12222389_5		BST09	17/03/2020	Monitor LG HDMI/ VGA 22"	99,35	19,87	95,26	4,09
12222389_6		BST09	17/03/2020	Monitor LG HDMI/ VGA 22"	99,35	19,87	95,26	4,09
12222389_7		BST09	17/03/2020	Monitor LG HDMI/ VGA 22"	99,35	19,87	95,26	4,09
12222389_8		BST09	17/03/2020	Monitor LG HDMI/ VGA 22"	99,35	19,87	95,26	4,09
12222389_9		BST09	17/03/2020	Monitor LG HDMI/ VGA 22"	99,46	19,89	95,37	4,09
12222390_1		BST01	20/03/2020	Registrador de temperatura MU IN D 16 L Cry	88,49	8,85	42,36	46,13
12222390_10		BST01	20/03/2020	Registrador de temperatura MU IN D 16 L Cry	88,49	8,85	42,36	46,13
12222390_11		BST01	20/03/2020	Registrador de temperatura MU IN D 16 L Cry	88,49	8,85	42,36	46,13
12222390_12		BST01	20/03/2020	Registrador de temperatura MU IN D 16 L Cry	88,49	8,85	42,36	46,13
12222390_13		BST01	20/03/2020	Registrador de temperatura MU IN D 16 L Cry	88,49	8,85	42,36	46,13
12222390_14		BST01	20/03/2020	Registrador de temperatura MU IN D 16 L Cry	88,49	8,85	42,36	46,13
12222390_15		BST01	20/03/2020	Registrador de temperatura MU IN D 16 L Cry	88,49	8,85	42,36	46,13
12222390_16		BST01	20/03/2020	Registrador de temperatura MU IN D 16 L Cry	88,49	8,85	42,36	46,13
12222390_17		BST01	20/03/2020	Registrador de temperatura MU IN D 16 L Cry	88,49	8,85	42,36	46,13
12222390_18		BST01	20/03/2020	Registrador de temperatura MU IN D 16 L Cry	88,49	8,85	42,36	46,13
12222390_19		BST01	20/03/2020	Registrador de temperatura MU IN D 16 L Cry	88,49	8,85	42,36	46,13
12222390_2		BST01	20/03/2020	Registrador de temperatura MU IN D 16 L Cry	88,49	8,85	42,36	46,13
12222390_20		BST01	20/03/2020	Registrador de temperatura MU IN D 16 L Cry	88,49	8,85	42,36	46,13
12222390_21		BST01	20/03/2020	Registrador de temperatura MU IN D 16 L Cry	88,49	8,85	42,36	46,13
12222390_22		BST01	20/03/2020	Registrador de temperatura MU IN D 16 L Cry	88,49	8,85	42,36	46,13
12222390_23		BST01	20/03/2020	Registrador de temperatura MU IN D 16 L Cry	88,49	8,85	42,36	46,13
12222390_24		BST01	20/03/2020	Registrador de temperatura MU IN D 16 L Cry	88,49	8,85	42,36	46,13
12222390_25		BST01	20/03/2020	Registrador de temperatura MU IN D 16 L Cry	88,49	8,85	42,30	46,19
12222390_3		BST01	20/03/2020	Registrador de temperatura MU IN D 16 L Cry	88,49	8,85	42,36	46,13
12222390_4		BST01	20/03/2020	Registrador de temperatura MU IN D 16 L Cry	88,49	8,85	42,36	46,13
12222390_5		BST01	20/03/2020	Registrador de temperatura MU IN D 16 L Cry	88,49	8,85	42,36	46,13
12222390_6		BST01	20/03/2020	Registrador de temperatura MU IN D 16 L Cry	88,49	8,85	42,36	46,13

VISADO POR
PK AUDITORS

Elementos de inmovilizado activos

Fecha Listado	Página
26/03/2025	23

Ejercicio desde 2024 Periodo desde 1
Ejercicio hasta 2024 Periodo hasta 12

Tipo Plan	LC	Estándar
------------------	----	----------

Código	Del.	Dpto	Inicio	Descripción	Valor Adquisición	Amort. Período	Amort. Acumulada	Valor Neto
Grupo: MATERIAL Inmovilizado Material								
12222390_7		BST01	20/03/2020	Registrador de temperatura MU IN D 16 L Cry	88,49	8,85	42,36	46,13
12222390_8		BST01	20/03/2020	Registrador de temperatura MU IN D 16 L Cry	88,49	8,85	42,36	46,13
12222390_9		BST01	20/03/2020	Registrador de temperatura MU IN D 16 L Cry	88,49	8,85	42,36	46,13
12222392_1		BST01	27/03/2020	SILLON DONACIÓN CON APOYABRAZOS	1.586,17	158,62	756,15	830,02
12222392_2		BST01	27/03/2020	SILLON DONACIÓN CON APOYABRAZOS	1.587,13	158,72	756,61	830,52
12222392_3		BST01	27/03/2020	SILLON DONACIÓN CON APOYABRAZOS	1.586,17	158,62	756,15	830,02
12222392_4		BST01	27/03/2020	SILLON DONACIÓN CON APOYABRAZOS	1.587,13	158,72	756,61	830,52
12222392_5		BST01	27/03/2020	SILLON DONACIÓN CON APOYABRAZOS	1.587,13	158,72	756,61	830,52
12222392_6		BST01	27/03/2020	SILLON DONACIÓN CON APOYABRAZOS	1.587,13	158,72	756,61	830,52
12222393_1		BST09	31/03/2020	CabinaDiscos_IBM_STORWIZE_V50320E	9.513,24	1.902,64	9.049,29	463,95
12222393_2		BST09	31/03/2020	Servidor_DELL_R640_ESX1N	12.049,46	2.409,90	11.461,85	587,61
12222393_3		BST09	31/03/2020	Servidor_DELL_R640_ESX2N	12.049,46	2.409,90	11.461,85	587,61
12222393_4		BST09	31/03/2020	Switch_DELL_S4148T-ON_SWITCH1N	7.120,57	1.424,12	6.773,31	347,26
12222393_5		BST09	31/03/2020	Switch_DELL_S4148T-ON_SWITCH2N	7.120,57	1.424,12	6.773,31	347,26
12222395		BST05	02/04/2020	AGITADOR PLAQUETAS HELMER	3.258,69	325,87	1.548,11	1.710,58
12222397_1		BST01	20/04/2020	BAUL ALUMINIO TRANSPORTESANGRE	758,49	75,86	356,61	401,88
12222397_2		BST01	20/04/2020	BAUL ALUMINIO TRANSPORTE SANGRE	758,49	75,86	356,61	401,88
12222397_3		BST01	20/04/2020	BAUL ALUMINIO TRANSPORTE SANGRE	758,49	75,86	356,61	401,88
12222397_4		BST01	20/04/2020	BAUL ALUMINIO TRANSPORTE SANGRE	758,49	75,86	356,61	401,88
12222397_5		BST01	20/04/2020	BAUL ALUMINIO TRANSPORTESANGRE	758,49	75,86	356,61	401,88
12222397_6		BST01	20/04/2020	BAUL ALUMINIO TRANSPORTESANGRE	758,49	75,86	356,61	401,88
12222397_7		BST01	20/04/2020	BAUL ALUMINIO TRANSPORTESANGRE	758,49	75,86	356,61	401,88
12222397_8		BST01	20/04/2020	BAUL ALUMINIO TRANSPORTESANGRE	758,49	75,86	356,60	401,89
12222398		BST02	30/04/2020	CAMPANA FLUJO LAMINAR VERTICAL CRU	3.600,88	360,09	1.683,05	1.917,83
12222399_1		BST00	25/05/2020	MAMPARA PROTECTORA METACRILATO 75	87,42	8,75	40,27	47,15
12222399_10		BST00	25/05/2020	MAMPARA PROTECTORA METACRILATO 10	113,66	11,37	52,36	61,30
12222399_11		BST00	25/05/2020	MAMPARA PROTECTORA METACRILATO 10	75,89	7,59	34,95	40,94
12222399_12		BST00	25/05/2020	MAMPARA PROTECTORA METACRILATO 10	75,87	7,59	34,97	40,90
12222399_2		BST00	25/05/2020	MAMPARA PROTECTORA METACRILATO 75	87,42	8,75	40,27	47,15
12222399_3		BST00	25/05/2020	MAMPARA PROTECTORA METACRILATO 75	87,42	8,75	40,27	47,15
12222399_4		BST00	25/05/2020	MAMPARA PROTECTORA METACRILATO 75	87,42	8,75	40,27	47,15
12222399_5		BST00	25/05/2020	MAMPARA PROTECTORA METACRILATO 75	87,42	8,75	40,27	47,15
12222399_6		BST00	25/05/2020	MAMPARA PROTECTORA METACRILATO 75	87,42	8,75	40,27	47,15
12222399_7		BST00	25/05/2020	MAMPARA PROTECTORA METACRILATO 10	113,66	11,37	52,36	61,30
12222399_8		BST00	25/05/2020	MAMPARA PROTECTORA METACRILATO 10	113,66	11,37	52,36	61,30
12222399_9		BST00	25/05/2020	MAMPARA PROTECTORA METACRILATO 10	113,66	11,37	52,36	61,30
12222401		BST00	15/05/2020	Vehiculo OPEL MOVANO 6695LGH	33.719,04	3.371,90	15.621,61	18.097,43
12222402		BST00	18/06/2020	Plataforma elevadora exterior_Vehiculo 4406	5.375,73	537,57	2.440,43	2.935,30
12222403_1		BST00	09/06/2020	MAMPARA METACRILATO 50X74	110,75	11,07	50,56	60,19
12222403_2		BST00	09/06/2020	MAMPARAS METACRILATO 50X74	110,75	11,07	50,56	60,19
12222403_3		BST00	09/06/2020	MAMPARAS METACRILATO 50X74	110,78	11,08	50,56	60,22
12222404_1		BST00	12/06/2020	MESA PLEGABLE 110X70X71	33,72	3,37	15,36	18,36
12222404_2		BST00	12/06/2020	MESA PLEGABLE 110X70X71	33,71	3,37	15,36	18,35
12222405_1		BST00	12/06/2020	MESA PLEGABLE 110X70X71	33,72	3,37	15,36	18,36
12222405_2		BST00	12/06/2020	MESA PLEGABLE 110X70X71	33,72	3,37	15,36	18,36
12222405_3		BST00	12/06/2020	MESA PLEGABLE 110X70X71	33,72	3,37	15,36	18,36
12222405_4		BST00	12/06/2020	MESA PLEGABLE 110X70X71	33,71	3,37	15,35	18,36
12222406_1		BST01	19/06/2020	FONENDOSCOPIO LITTMANN-CLASSIC II	114,23	11,43	51,84	62,39



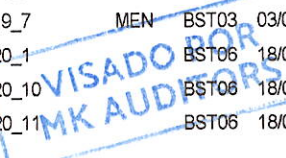
Elementos de inmovilizado activos

Fecha Listado	Página
26/03/2025	24

Ejercicio desde 2024 Periodo desde 1
Ejercicio hasta 2024 Periodo hasta 12

Tipo Plan	LC	Estándar
------------------	----	----------

Código	Del.	Dpto	Inicio	Descripción	Valor Adquisición	Amort. Período	Amort. Acumulada	Valor Neto
Grupo: MATERIAL Inmovilizado Material								
12222406_10		BST01	19/06/2020	TENSIOMETRO AUTOMATICO-OMRON M2	54,70	5,47	24,82	29,88
12222406_2		BST01	19/06/2020	FONENDOSCOPIO LITTMANN-CLASSIC II	114,23	11,43	51,84	62,39
12222406_3		BST01	19/06/2020	FONENDOSCOPIO LITTMANN-CLASSIC II	114,23	11,43	51,84	62,39
12222406_4		BST01	19/06/2020	FONENDOSCOPIO LITTMANN-CLASSIC II	114,23	11,43	51,84	62,39
12222406_5		BST01	19/06/2020	TENSIOMETRO AUTOMÁTICO-OMRON M2	54,65	5,47	24,82	29,83
12222406_6		BST01	19/06/2020	TENSIOMETRO AUTOMÁTICO-OMRON M2	54,65	5,47	24,82	29,83
12222406_7		BST01	19/06/2020	TENSIOMETRO AUTOMÁTICO-OMRON M2	54,73	5,47	24,82	29,91
12222406_8		BST01	19/06/2020	TENSIOMETRO AUTOMÁTICO-OMRON M2	54,73	5,47	24,82	29,91
12222406_9		BST01	19/06/2020	TENSIOMETRO AUTOMÁTICO-OMRON M2	54,73	5,47	24,82	29,91
12222407_1		BST09	09/07/2020	ORDENADOR Portátil para colectas-HP ProB	857,75	171,55	768,92	88,83
12222407_2		BST09	09/07/2020	ORDENADOR Portátil para colectas-HP ProB	857,75	171,55	768,92	88,83
12222408		BST09	13/07/2020	Switch-48-PORTS SMART 10/100/1000M GB	321,00	64,19	256,78	64,22
12222409_1		BST00	15/07/2020	POSTE CON CINTA RETRACTIL 3 METROS	79,91	7,98	35,67	44,24
12222409_10		BST00	15/07/2020	POSTE CON CINTA RETRACTIL 3 METROS	80,00	8,00	35,73	44,27
12222409_11		BST00	15/07/2020	POSTE CON CINTA RETRACTIL 3 METROS	80,00	8,00	35,73	44,27
12222409_12		BST00	15/07/2020	POSTE CON CINTA RETRACTIL 3 METROS	79,96	8,00	35,73	44,23
12222409_2		BST00	15/07/2020	POSTE CON CINTA RETRACTIL 3 METROS	79,91	7,98	35,67	44,24
12222409_3		BST00	15/07/2020	POSTE CON CINTA RETRACTIL 3 METROS	79,91	7,98	35,67	44,24
12222409_4		BST00	15/07/2020	POSTE CON CINTA RETRACTIL 3 METROS	79,91	7,98	35,67	44,24
12222409_5		BST00	15/07/2020	POSTE CON CINTA RETRACTIL 3 METROS	79,91	7,98	35,67	44,24
12222409_6		BST00	15/07/2020	POSTE CON CINTA RETRACTIL 3 METROS	79,91	7,98	35,67	44,24
12222409_7		BST00	15/07/2020	POSTE CON CINTA RETRACTIL 3 METROS	79,91	7,98	35,67	44,24
12222409_8		BST00	15/07/2020	POSTE CON CINTA RETRACTIL 3 METROS	79,91	7,98	35,67	44,24
12222409_9		BST00	15/07/2020	POSTE CON CINTA RETRACTIL 3 METROS	80,00	8,00	35,73	44,27
12222410_1		BST01	30/06/2020	TERMÓMETRO INFRARROJO_BODYTEMP	49,00	4,90	22,08	26,92
12222410_2		BST01	30/06/2020	TERMÓMETRO INFRARROJO_BODYTEMP	49,00	4,90	22,08	26,92
12222410_3		BST01	30/06/2020	TERMÓMETRO INFRARROJO_BODYTEMP	49,00	4,90	22,08	26,92
12222410_4		BST01	30/06/2020	TERMÓMETRO INFRARROJO_BODYTEMP	49,00	4,90	22,08	26,92
12222410_5		BST01	30/06/2020	TERMÓMETRO INFRARROJO_BODYTEMP	49,00	4,90	22,10	26,90
12222411		BST00	29/06/2020	MAMPARA METACRILATO50X74	110,76	11,07	49,95	60,81
12222412		BST02	17/07/2020	Desague de tomas de agua y fregadero-LAB	656,40	65,64	292,77	363,63
12222413	IB	BST00	06/08/2020	TOLDO SEDE IBIZA	1.273,16	127,32	560,90	712,26
12222414		BST09	01/08/2020	IMPRESORA TARJETAS EVOLIS PRIMACY	1.387,42	277,49	1.226,25	161,17
12222415		BST09	01/08/2020	IMPRESORA TARJETAS EVOLIS PRIMACY	1.387,42	277,49	1.226,25	161,17
12222418_1		BST01	01/07/2020	CORTINA ENROLLABLE BANDALUX_FRACC	715,72	71,58	322,38	393,34
12222418_2		BST01	01/07/2020	CORTINA ENROLLABLE BANDALUX_EXTRA	715,72	71,58	322,38	393,34
12222418_3		BST01	01/07/2020	CORTINA ENROLLABLE BANDALUX_EXTRA	715,72	71,58	322,38	393,34
12222418_4		BST01	01/07/2020	CORTINA ENROLLABLE BANDALUX_EXTRA	715,70	71,58	322,36	393,34
12222419_1	MEN	BST03	03/08/2020	MESA PLEGABLE_Colectas Menorca	35,70	3,57	15,76	19,94
12222419_2	MEN	BST03	03/08/2020	SILLA BLANCA- Colecta MENORCA	8,87	0,88	3,92	4,95
12222419_3	MEN	BST03	03/08/2020	SILLA BLANCA-Colecta MENORCA	8,87	0,88	3,92	4,95
12222419_4	MEN	BST03	03/08/2020	SILLA BLANCA-Colecta MENORCA	8,87	0,88	3,92	4,95
12222419_5	MEN	BST03	03/08/2020	SILLA BLANCA-Colecta MENORCA	8,87	0,88	3,92	4,95
12222419_6	MEN	BST03	03/08/2020	SILLA BLANCA-Colecta MENORCA	8,87	0,88	3,92	4,95
12222419_7	MEN	BST03	03/08/2020	SILLA BLANCA-Colecta MENORCA	8,87	0,89	3,89	4,98
12222420_1		BST06	18/08/2020	MESA PLEGABLE XTREM 60X40 Colectas M	297,85	29,79	130,26	167,59
12222420_10		BST06	18/08/2020	MESA PLEGABLE XTREM 60X40 Colectas M	297,85	29,79	130,26	167,59
12222420_11		BST06	18/08/2020	MESA PLEGABLE XTREM 60X40 Colectas M	297,85	29,79	130,26	167,59



Elementos de inmovilizado activos

Fecha Listado	Página
26/03/2025	25

Ejercicio desde 2024 Periodo desde 1
Ejercicio hasta 2024 Periodo hasta 12

Tipo Plan	LC	Estándar
------------------	----	----------

Código	Del.	Dpto	Inicio	Descripción	Valor Adquisición	Amort. Periodo	Amort. Acumulada	Valor Neto
Grupo: MATERIAL Inmovilizado Material								
12222420_12		BST06	18/08/2020	MESA PLEGABLE XTREM 60X40 Colectas M	297,85	29,79	130,26	167,59
12222420_13		BST06	18/08/2020	MESA PLEGABLE XTREM 60X40 Colectas M	297,85	29,79	130,26	167,59
12222420_14		BST06	18/08/2020	MESA PLEGABLE XTREM 60X40 Colectas M	297,85	29,79	130,26	167,59
12222420_15		BST06	18/08/2020	FUNDA PARA MESA_Colectas Mallorca-Eivis	68,31	6,83	29,86	38,45
12222420_16		BST06	18/08/2020	FUNDA PARA MESA_Colectas Mallorca-Eivis	68,31	6,83	29,86	38,45
12222420_17		BST06	18/08/2020	FUNDA PARA MESA_Colectas Mallorca-Eivis	68,31	6,83	29,86	38,45
12222420_18		BST06	18/08/2020	FUNDA PARA MESA_Colectas Mallorca-Eivis	68,31	6,83	29,86	38,45
12222420_19		BST06	18/08/2020	FUNDA PARA MESA_Colectas Mallorca-Eivis	68,31	6,83	29,86	38,45
12222420_2		BST06	18/08/2020	MESA PLEGABLE XTREM 60X40 Colectas M	297,85	29,79	130,26	167,59
12222420_20		BST06	18/08/2020	FUNDA PARA MESA_Colectas Mallorca-Eivis	68,31	6,83	29,86	38,45
12222420_21		BST06	18/08/2020	FUNDA PARA MESA_Colectas Mallorca-Eivis	68,31	6,83	29,86	38,45
12222420_22		BST06	18/08/2020	FUNDA PARA MESA_Colectas Mallorca-Eivis	68,31	6,83	29,86	38,45
12222420_23		BST06	18/08/2020	FUNDA PARA MESA_Colectas Mallorca-Eivis	68,31	6,83	29,86	38,45
12222420_24		BST06	18/08/2020	FUNDA PARA MESA_Colectas Mallorca-Eivis	68,31	6,83	29,86	38,45
12222420_25		BST06	18/08/2020	FUNDA PARA MESA_Colectas Mallorca-Eivis	68,31	6,83	29,86	38,45
12222420_26		BST06	18/08/2020	FUNDA PARA MESA_Colectas Mallorca-Eivis	68,31	6,83	29,86	38,45
12222420_27		BST06	18/08/2020	FUNDA PARA MESA_Colectas Mallorca-Eivis	68,31	6,83	29,86	38,45
12222420_28		BST06	18/08/2020	FUNDA PARA MESA_Colectas Mallorca-Eivis	68,31	6,83	29,86	38,45
12222420_29		BST06	18/08/2020	FUNDA PARA MESA_Colectas Mallorca-Eivis	68,31	6,83	29,86	38,45
12222420_3		BST06	18/08/2020	MESA PLEGABLE XTREM 60X40 Colectas M	297,85	29,79	130,26	167,59
12222420_30		BST06	18/08/2020	FUNDA PARA MESA_Colectas Mallorca-Eivis	68,31	6,83	29,86	38,45
12222420_31		BST06	18/08/2020	FUNDA PARA MESA_Colectas Mallorca-Eivis	68,31	6,83	29,86	38,45
12222420_32		BST06	18/08/2020	FUNDA PARA MESA_Colectas Mallorca-Eivis	68,31	6,83	29,86	38,45
12222420_33		BST06	18/08/2020	MESA PLEGABLE XTREM 75X40-Colectas M	357,98	35,79	156,50	201,48
12222420_34		BST06	18/08/2020	MESA PLEGABLE XTREM 75X40-Colectas M	357,98	35,79	156,50	201,48
12222420_35		BST06	18/08/2020	MESA PLEGABLE XTREM 75X40-Colectas M	357,98	35,79	156,50	201,48
12222420_36		BST06	18/08/2020	MESA PLEGABLE XTREM 75X40-Colectas M	358,09	35,81	156,61	201,48
12222420_4		BST06	18/08/2020	MESA PLEGABLE XTREM 60X40 Colectas M	297,85	29,79	130,26	167,59
12222420_5		BST06	18/08/2020	MESA PLEGABLE XTREM 60X40 Colectas M	297,85	29,79	130,26	167,59
12222420_6		BST06	18/08/2020	MESA PLEGABLE XTREM 60X40 Colectas M	297,85	29,79	130,26	167,59
12222420_7		BST06	18/08/2020	MESA PLEGABLE XTREM 60X40 Colectas M	297,85	29,79	130,26	167,59
12222420_8		BST06	18/08/2020	MESA PLEGABLE XTREM 60X40 Colectas M	297,85	29,79	130,26	167,59
12222420_9		BST06	18/08/2020	MESA PLEGABLE XTREM 60X40 Colectas M	297,85	29,79	130,26	167,59
12222421		BST01	22/07/2020	EVAPORADOR CÁMARA CONGELACION(VI	3.381,11	338,11	1.503,44	1.877,67
12222422_1		BST09	07/09/2020	Lector de códigos de Barras_HONEYWELL	48,98	9,80	42,29	6,69
12222422_2		BST09	07/09/2020	Lector de códigos de Barras_HONEYWELL	48,98	9,80	42,29	6,69
12222422_3		BST09	07/09/2020	Lector de códigos de Barras_HONEYWELL	48,98	9,80	42,29	6,69
12222422_4		BST09	07/09/2020	Lector de códigos de Barras_HONEYWELL	48,98	9,80	42,29	6,69
12222422_5		BST09	07/09/2020	Lector de códigos de Barras_HONEYWELL	48,94	9,79	42,28	6,66
12222423		BST00	01/10/2020	Vehiculo_Peugeot Partner_7144KTJ	11.425,82	1.142,58	4.858,31	6.567,51
12222424		BST00	23/03/2020	CARPA FBSTIB_3X3M CON SOPORTE TEC	2.710,72	271,07	1.295,19	1.415,53
12222425		BST00	01/09/2020	COMPRESORA AIRE PORTATIL_UNIDADMO	108,43	10,84	46,99	61,44
12222426		BST07	05/10/2020	NEVERA +4°C Laboratorio	2.125,73	212,58	901,57	1.224,16
12222427_1		BST00	24/10/2020	SILLA OFICINA NEGRA-C/RUEDAS-REPOSA	168,81	16,88	70,71	98,10
12222427_2		BST00	24/10/2020	SILLA OFICINA NEGRA-C/RUEDAS-REPOSA	168,81	16,88	70,71	98,10
12222427_3		BST00	24/10/2020	SILLA OFICINA NEGRA-C/RUEDAS-REPOSA	168,85	16,88	70,70	98,15
12222428		BST02	24/11/2020	MAQUINA PARA ENVASAR AL VACIO S-460-	595,82	59,66	243,99	351,83
12222429_1		BST00	10/12/2020	PURIFICADOR DE AIRE-COMEDES LAVAER	133,93	13,41	54,33	79,60

VISADO POR
MK AUDITORS

Elementos de inmovilizado activos

Fecha Listado	Página
26/03/2025	26

Ejercicio desde 2024 Periodo desde 1
Ejercicio hasta 2024 Periodo hasta 12

Tipo Plan	LC	Estándar
------------------	----	----------

Código	Del.	Dpto	Inicio	Descripción	Valor Adquisición	Amort. Periodo	Amort. Acumulada	Valor Neto
Grupo: MATERIAL Inmovilizado Material								
12222429_2		BST00	10/12/2020	PURIFICADOR DE AIRE-COMEDES LAVAER	133,93	13,41	54,33	79,60
12222429_3		BST00	10/12/2020	PURIFICADOR DE AIRE-COMEDES LAVAER	133,95	13,41	54,34	79,61
12222430_1		BST01	16/12/2020	ESTANTERÍA GALVANIZADA CON BANDEJA	229,27	22,95	92,66	136,61
12222430_2		BST01	16/12/2020	ESTANTERÍA GALVANIZADA CON BANDEJA	229,27	22,95	92,66	136,61
12222430_3		BST01	16/12/2020	ESTANTERÍA GALVANIZADA CON BANDEJA	229,33	22,95	92,67	136,66
12222431_1		BST01	21/12/2020	TABURETE 918 POLIURETANO	147,35	14,75	59,35	88,00
12222431_2		BST01	21/12/2020	SILLA OFICINA NEGRA_MODELO VENECIA	168,83	16,89	68,00	100,83
12222431_3		BST01	21/12/2020	SILLA OFICINA NEGRA_MODELO VENECIA	168,83	16,89	67,99	100,84
12222432		BST01	23/12/2020	CABINA FLUJO LAMINAR BS_CDI 20-09	4.791,85	479,35	1.927,53	2.864,32
12222433_1		BST01	31/12/2020	CARRO AUX. C/RUEDAS 2 ESTANTES	203,68	20,37	81,53	122,15
12222433_2		BST01	31/12/2020	CARRO AUX. C/RUEDAS 2 ESTANTES	203,68	20,37	81,53	122,15
12222433_3		BST01	31/12/2020	CARRO AUX. C/RUEDAS 2 ESTANTES	203,68	20,37	81,53	122,15
12222433_4		BST01	31/12/2020	CARRO AUX. C/RUEDAS 2 ESTANTES	203,68	20,37	81,53	122,15
12222433_5		BST01	31/12/2020	CARRO AUX. C/RUEDAS 2 ESTANTES	203,57	20,36	81,49	122,08
12222433_6		BST01	31/12/2020	CARRO AUX. C/RUEDAS 2 ESTANTES	203,59	20,36	81,48	122,11
12222434		BST03	18/12/2020	Camilla plegable donación - Menorca	386,38	38,66	155,91	230,47
12222435_1		BST00	23/07/2020	MICROAURICULARES	33,93	3,40	15,07	18,86
12222435_2		BST00	23/07/2020	MICROAURICULARES	33,93	3,40	15,07	18,86
12222435_3		BST00	23/07/2020	MICROAURICULARES	33,93	3,40	15,07	18,86
12222435_4		BST00	23/07/2020	MICROAURICULARES	33,95	3,39	15,06	18,89
12222435_5		BST00	23/07/2020	MICROAURICULARES	33,95	3,39	15,06	18,89
12222435_6		BST00	23/07/2020	MICROAURICULARES	33,95	3,39	15,06	18,89
12222435_7		BST00	23/07/2020	MICROAURICULARES	33,97	3,39	15,09	18,88
12222436		BST06	29/10/2020	BASCULA-UNIDAD MOVIL	33,69	3,37	14,07	19,62
12222437_1_1		BST00	23/12/2020	PLANTA ENFRIADORA	20.785,27	2.078,53	8.365,36	12.419,91
12222438		BST01	23/12/2020	MESA ACTIU 120X60_BS CAMPANA CRIOP	251,83	25,18	101,34	150,49
12222439_1		BST00	31/12/2020	FANCOIL TECNA-Desp. Maria Vanrell-20BS14	1.027,08	102,70	411,09	615,99
12222439_2		BST00	31/12/2020	FANCOIL TECNA-Desp. Javier Peña-20BS148	1.027,08	102,70	411,09	615,99
12222439_3		BST00	31/12/2020	FANCOIL TECNA-Sala Reunion 2ºPI.-20BS14	1.027,08	102,70	411,09	615,99
12222439_4		BST00	31/12/2020	FANCOIL TECNA-Desp. Paloma Salom-20BS	1.027,08	102,70	411,09	615,99
12222439_5		BST00	31/12/2020	FANCOIL TECNA-Desp. A. Gayá-20BS151	1.169,56	116,95	468,13	701,43
12222439_6		BST00	31/12/2020	FANCOILS TECNA-Desp. Gerencia-20BS152	1.169,56	116,95	468,13	701,43
12222440		BST00	16/11/2020	LAVABO IBIS CON GRIFO	610,61	61,06	251,94	358,67
12222441		BST00	01/07/2020	INSTALAC. PUNTO SUMINISTRO ELECT. Y	733,48	73,35	330,37	403,11
12222443		BST09	01/11/2020	Altavoz con micrófono omnidireccional LOGIT	174,89	34,97	139,91	34,98
12222444		BST02	24/11/2020	ENCUADERNADOR FELLOWES	98,41	9,84	40,39	58,02
12222446_1		BST01	13/01/2021	NEVERA PORTÁTIL COLEMAN 15LT	47,21	4,72	18,66	28,55
12222446_10		BST01	13/01/2021	NEVERA PORTÁTIL COLEMAN 15LT	47,30	4,73	18,77	28,53
12222446_11		BST01	13/01/2021	NEVERA PORTÁTIL COLEMAN 15LT	47,30	4,73	18,77	28,53
12222446_12		BST01	13/01/2021	NEVERA PORTÁTIL COLEMAN 15LT	47,30	4,73	18,77	28,53
12222446_13		BST01	13/01/2021	NEVERA PORTÁTIL COLEMAN 15LT	47,30	4,73	18,77	28,53
12222446_14		BST01	13/01/2021	NEVERA PORTÁTIL COLEMAN 15LT	47,30	4,73	18,77	28,53
12222446_15		BST01	13/01/2021	NEVERA PORTÁTIL COLEMAN 15LT	47,30	4,73	18,77	28,53
12222446_16		BST01	13/01/2021	NEVERA PORTÁTIL COLEMAN 15LT	47,30	4,73	18,77	28,53
12222446_17		BST01	13/01/2021	NEVERA PORTÁTIL COLEMAN 15LT	47,30	4,73	18,77	28,53
12222446_18		BST01	13/01/2021	NEVERA PORTÁTIL COLEMAN 15LT	47,30	4,73	18,77	28,53
12222446_19		BST01	13/01/2021	NEVERA PORTÁTIL COLEMAN 15LT	47,30	4,73	18,77	28,53
12222446_2		BST01	13/01/2021	NEVERA PORTÁTIL COLEMAN 15LT	47,30	4,73	18,77	28,53



Elementos de inmovilizado activos

Fecha Listado	Página
26/03/2025	27

Ejercicio desde 2024 Periodo desde 1
Ejercicio hasta 2024 Periodo hasta 12

Tipo Plan	LC	Estándar
------------------	----	----------

Código	Del.	Dpto	Inicio	Descripción	Valor Adquisición	Amort. Período	Amort. Acumulada	Valor Neto
Grupo: MATERIAL Inmovilizado Material								
12222446_20		BST01	13/01/2021	NEVERA PORTÁTIL COLEMAN 15LT	47,30	4,73	18,77	28,53
12222446_3		BST01	13/01/2021	NEVERA PORTÁTIL COLEMAN 15LT	47,30	4,73	18,77	28,53
12222446_4		BST01	13/01/2021	NEVERA PORTÁTIL COLEMAN 15LT	47,30	4,73	18,77	28,53
12222446_5		BST01	13/01/2021	NEVERA PORTÁTIL COLEMAN 15LT	47,30	4,73	18,77	28,53
12222446_6		BST01	13/01/2021	NEVERA PORTÁTIL COLEMAN 15LT	47,30	4,73	18,77	28,53
12222446_7		BST01	13/01/2021	NEVERA PORTÁTIL COLEMAN 15LT	47,30	4,73	18,77	28,53
12222446_8		BST01	13/01/2021	NEVERA PORTÁTIL COLEMAN 15LT	47,30	4,73	18,77	28,53
12222446_9		BST01	13/01/2021	NEVERA PORTÁTIL COLEMAN 15LT	47,30	4,73	18,77	28,53
12222447_1		BST01	15/01/2021	DETECTOR CO2 KECHEER-E9194	140,77	14,08	55,76	85,01
12222447_10		BST01	15/01/2021	DETECTOR CO2 KECHEER-E9194	140,77	14,08	55,76	85,01
12222447_2		BST01	15/01/2021	DETECTOR CO2 KECHEER-E9194	140,77	14,08	55,76	85,01
12222447_3		BST01	15/01/2021	DETECTOR CO2 KECHEER-E9194	140,77	14,08	55,76	85,01
12222447_4		BST01	15/01/2021	DETECTOR CO2 KECHEER-E9194	140,77	14,08	55,76	85,01
12222447_5		BST01	15/01/2021	DETECTOR CO2 KECHEER-E9194	140,77	14,08	55,76	85,01
12222447_6		BST01	15/01/2021	DETECTOR CO2 KECHEER-E9194	140,77	14,08	55,76	85,01
12222447_7		BST01	15/01/2021	DETECTOR CO2 KECHEER-E9194	140,77	14,08	55,76	85,01
12222447_8		BST01	15/01/2021	DETECTOR CO2 KECHEER-E9194	140,77	14,08	55,76	85,01
12222447_9		BST01	15/01/2021	DETECTOR CO2 KECHEER-E9194	140,77	14,08	55,76	85,01
12222448_1		BST01	19/01/2021	NEVERA PORTÁTIL IGLOO	115,83	11,59	45,78	70,05
12222448_2		BST01	19/01/2021	NEVERA PORTÁTIL IGLOO	115,83	11,59	45,78	70,05
12222448_3		BST01	19/01/2021	NEVERA PORTÁTIL IGLOO	115,83	11,59	45,78	70,05
12222448_4		BST01	19/01/2021	NEVERA PORTÁTIL IGLOO	115,84	11,59	45,77	70,07
12222449		BST00	27/01/2021	CALEFACTOR CONVECTOR EQUATION DL	77,23	7,72	30,33	46,90
12222450		BST00	01/02/2021	CUBIERTA METÁLICA GENERADOREMER	1.562,78	156,28	611,85	950,93
12222451		BST07	04/02/2021	LAVAVAJILLAS INDESIT PARA GRADILLAS	704,30	70,43	275,16	429,14
12222452		BST01	16/02/2021	INSTALACIÓN FONTANERÍA LAVAVAJILLAS	273,18	27,32	105,83	167,35
12222453_1		BST01	17/02/2021	GLUCOMETRO ACCU CHECK	26,54	2,66	10,29	16,25
12222453_2		BST01	17/02/2021	GLUCOMETRO ACCU CHECK	26,54	2,66	10,29	16,25
12222453_3		BST01	17/02/2021	GLUCOMETRO ACCU CHECK	26,54	2,66	10,29	16,25
12222453_4		BST01	17/02/2021	GLUCOMETRO ACCU CHECK	26,54	2,66	10,29	16,25
12222453_5		BST01	17/02/2021	GLUCOMETRO ACCU CHECK	26,54	2,66	10,29	16,25
12222454_1		BST00	18/02/2021	PERCHERO INDUSTRIAL VESTUARIO PER	108,04	10,81	41,80	66,24
12222454_2		BST00	18/02/2021	PERCHERO INDUSTRIAL VESTUARIO PER	108,04	10,80	41,78	66,26
12222455		BST02	24/02/2021	Lector de código de barras 1D/2D	69,96	14,00	53,90	16,06
12222456_1		BST03	25/02/2021	PERCHERO DE PIE_MENORCA	79,74	7,98	30,71	49,03
12222456_2		BST03	25/02/2021	PERCHERO DE PIE_MENORCA	79,74	7,98	30,71	49,03
12222457_1		BST01	01/03/2021	GLUCOMETRO Accu-check	26,54	2,66	10,21	16,33
12222457_2		BST01	01/03/2021	GLUCOMETRO Accu-check	26,54	2,66	10,21	16,33
12222457_3_1		BST01	01/03/2021	GLUCOMETRO Accu-check	26,54	2,66	10,20	16,34
12222457_4		BST01	01/03/2021	GLUCOMETRO Accu-check	26,54	2,66	10,21	16,33
12222457_5		BST01	01/03/2021	GLUCOMETRO Accu-check	26,54	2,66	10,21	16,33
12222458_1		BST01	10/03/2021	SELLADORES PORTÁTILES COMPOSEAL	2.300,73	230,07	877,42	1.423,31
12222458_2		BST01	10/03/2021	SELLADORES PORTÁTILES COMPOSEAL	2.300,73	230,07	877,42	1.423,31
12222458_3		BST01	10/03/2021	SELLADORES PORTÁTILES COMPOSEAL	2.301,43	230,14	877,70	1.423,73
12222459		BST00	15/03/2021	HIDROLIMPIADORA COMET_UNIDAD MOVIL	332,88	33,29	126,50	206,38
12222460		BST00	17/03/2021	CORTINA ESTOR ENROLLABLE CRISTALE	765,62	76,56	290,51	475,11
12222461		BST00	23/03/2021	MAMPARA METACRILATO 100X70 RECEPCI	102,78	10,28	38,84	63,94
12222463		BST02	26/04/2021	Columna de cromatógrafo_Hiprep 26/60 Seph	1.021,77	204,35	753,03	268,74

VISADO POR
MK AUDITORS

Elementos de inmovilizado activos

Fecha Listado	Página
26/03/2025	28

Ejercicio desde 2024 Periodo desde 1
Ejercicio hasta 2024 Periodo hasta 12

Tipo Plan	LC	Estándar
-----------	----	----------

Código	Del.	Dpto	Inicio	Descripción	Valor Adquisición	Amort. Periodo	Amort. Acumulada	Valor Neto
Grupo: MATERIAL Inmovilizado Material								
12222464		BST02	26/04/2021	ORDENADOR para la columna del cromatógr	2.571,22	514,24	1.894,96	676,26
12222465		BST02	01/05/2021	CENTRÍFUGA HERMLE DE PIE	18.442,72	1.844,27	6.770,75	11.671,97
12222468		BST02	19/05/2021	SELLADOR PORTATIL COMPOSEAL	2.300,96	230,10	833,40	1.467,56
12222469		BST01	11/06/2021	CAMBIADOR MURAL PARA BEBÉS	188,11	18,82	66,97	121,14
12222470		BST01	31/05/2021	COMPRESOR BITZER CAMARA FRIGORIFI	5.636,88	563,69	2.023,11	3.613,77
12222471		BST02	16/06/2021	JAULA PARA PASTEURIZACIÓN BIBERONE	350,40	35,04	124,23	226,17
12222472_1		BST03	30/06/2021	NEVERA COLEMAN AZUL 60QT 56L. C/RUE	93,64	9,37	32,85	60,79
12222472_2		BST03	30/06/2021	ARCON P/TRANSPORTE STANLEY 77X49X4	71,80	7,19	25,19	46,61
12222473		BST01	12/07/2021	Congelador -15°C / -40°C CL60B/PF	7.358,40	735,84	2.556,28	4.802,12
12222474		BST01	13/07/2021	CORTINA AIRE ACSON PARA ANTECAMAR	271,56	27,16	94,28	177,28
12222475_1		BST01	13/07/2021	TABURETE C/RUEDAS Y RESPALDO_U.MO	107,41	10,75	37,30	70,11
12222475_2		BST01	13/07/2021	TABURETE C/RUEDAS Y RESPALDO_U.MO	107,41	10,75	37,30	70,11
12222475_3		BST01	13/07/2021	TABURETE C/RUEDAS Y RESPALDO_U.MO	107,41	10,75	37,30	70,11
12222475_4		BST01	13/07/2021	TABURETE C/RUEDAS Y RESPALDO_U.MO	107,41	10,75	37,30	70,11
12222475_5		BST01	13/07/2021	TABURETE C/RUEDAS Y RESPALDO_U.MO	107,41	10,75	37,30	70,11
12222475_6		BST01	13/07/2021	TABURETE C/RUEDAS Y RESPALDO_U.MO	107,69	10,77	37,40	70,29
12222476		BST01	13/07/2021	MESA BLANCA 120X60 PARA CAMPANA NU	252,29	25,23	87,58	164,71
12222477		BST01	12/07/2021	CAMPANA FLUJO LAMINAR CRUMA	4.800,48	480,05	1.667,68	3.132,80
12222478		BST01	30/07/2021	CONJUNTO MUEBLES ALTOS ZONA AFER	723,97	72,39	247,91	476,06
12222479		BST01	31/07/2021	PIZARRA MAGNÉTICA 120X90CM_FRACCIO	139,82	13,98	47,84	91,98
12222480		BST02	01/08/2021	LAVAVAJILLAS MIELE GG05_B.TEJIDOS	7.278,98	727,90	2.488,82	4.790,16
12222481_1		BST00	27/08/2021	PORTATIL ProBook 450 G8_FBSTIBLAP32	917,95	183,58	614,63	303,32
12222481_2		BST00	27/08/2021	PORTATIL ProBook 450 G8_FBSTIBLAP33	917,95	183,58	614,63	303,32
12222481_3		BST00	27/08/2021	PORTATIL ProBook 450 G8_FBSTIBLAP34	917,95	183,58	614,63	303,32
12222481_4		BST00	27/08/2021	PORTATIL ProBook 450 G8_FBSTIBLAP35	917,95	183,58	614,63	303,32
12222481_5		BST00	27/08/2021	PORTATIL ProBook 450 G8_FBSTIBLAP36	917,95	183,58	614,63	303,32
12222481_6		BST00	27/08/2021	PORTATIL ProBook 450 G8_FBSTIBLAP37	917,95	183,58	614,63	303,32
12222481_7		BST00	27/08/2021	PORTATIL ProBook 450 G8_FBSTIBLAP38	917,95	183,58	614,63	303,32
12222481_8		BST00	27/08/2021	PORTATIL ProBook 450 G8_FBSTIBLAP39	917,95	183,58	614,63	303,32
12222481_9		BST00	27/08/2021	PORTATIL ProBook 450 G8_FBSTIBLAP40	918,80	183,76	615,23	303,57
12222482		BST00	30/08/2021	CARPA 3X3M, CON TECHO Y PAREDES_R	613,20	61,32	204,80	408,40
12222483_1		BST01	01/09/2021	EQUIPO AIRE ACONDICIONADO SPLIT HAI	2.388,56	238,86	796,42	1.592,14
12222483_2		BST01	01/09/2021	EQUIPO AIRE ACONDICIONADO SPLIT HAI	2.388,56	238,86	796,41	1.592,15
12222484		BST01	01/09/2021	GRUPO FRIO PECOMARK PARA ROTASTO	3.164,96	316,49	1.055,26	2.109,70
12222485		BST01	01/09/2021	Cuadro de Protecciones de grupo frigorifico_	876,00	87,60	292,08	583,92
12222486		BST00	09/09/2021	CONTROL HORARIO_LECTOR DE HUELLA	452,42	90,49	299,72	152,70
12222487_1		BST00	30/09/2021	SAI SALICRU SPS650SO	106,00	21,20	69,00	37,00
12222488_1		BST01	01/10/2021	CAMPANA PANALIGHT CAPELLA_LED_Frac	82,18	8,22	26,73	55,45
12222488_10		BST01	01/10/2021	CAMPANA PANALIGHT CAPELLA_LED_Frac	82,18	8,22	26,76	55,42
12222488_2		BST01	01/10/2021	CAMPANA PANALIGHT CAPELLA_LED_Frac	82,18	8,22	26,73	55,45
12222488_3		BST01	01/10/2021	CAMPANA PANALIGHT CAPELLA_LED_Frac	82,18	8,22	26,73	55,45
12222488_4		BST01	01/10/2021	CAMPANA PANALIGHT CAPELLA_LED_Frac	82,18	8,22	26,73	55,45
12222488_5		BST01	01/10/2021	CAMPANA PANALIGHT CAPELLA_LED_Frac	82,18	8,22	26,73	55,45
12222488_6		BST01	01/10/2021	CAMPANA PANALIGHT CAPELLA_LED_Frac	82,18	8,22	26,73	55,45
12222488_7		BST01	01/10/2021	CAMPANA PANALIGHT CAPELLA_LED_Frac	82,18	8,22	26,73	55,45
12222488_8		BST01	01/10/2021	CAMPANA PANALIGHT CAPELLA_LED_Frac	82,18	8,22	26,73	55,45
12222488_9		BST01	01/10/2021	CAMPANA PANALIGHT CAPELLA_LED_Frac	82,18	8,22	26,73	55,45
12222489_1		BST01	07/10/2021	PHMETRO SOBREMESA XS50 COMPLETO	466,03	46,60	150,78	315,25

VISADO POR
MK AUDITORS

Elementos de inmovilizado activos

Fecha Listado	Página
26/03/2025	29

Ejercicio desde 2024 Periodo desde 1
Ejercicio hasta 2024 Periodo hasta 12

Tipo Plan	LC	Estándar
-----------	----	----------

Código	Del.	Dpto	Inicio	Descripción	Valor Adquisición	Amort. Periodo	Amort. Acumulada	Valor Neto
Grupo: MATERIAL Inmovilizado Material								
12222490_1		BST02	15/10/2021	TABLET CON ESTACIÓN DE CARGA_BT_LE	215,81	43,15	138,70	77,11
12222490_2		BST02	15/10/2021	TABLET CON ESTACIÓN DE CARGA_BT_LE	215,81	43,15	138,70	77,11
12222490_3		BST02	15/10/2021	TABLET CON ESTACIÓN DE CARGA_BT_LE	215,81	43,15	138,70	77,11
12222490_4		BST02	15/10/2021	TABLET CON ESTACIÓN DE CARGA_BT_LE	215,81	43,15	138,69	77,12
12222491_1		BST00	28/10/2021	INSTALACION FONTANERIA_TERM0 3ª PLA	321,74	32,18	102,27	219,47
12222491_2		BST00	28/10/2021	INSTALACION FONTANERIA_TERM0 4ª PLA	308,49	30,85	98,04	210,45
12222491_3		BST00	28/10/2021	INSTALACION FONTANERIA_MECANISMO	993,59	99,36	315,78	677,81
12222491_4		BST00	28/10/2021	INSTALACION FONTANERIA_AIREADOR	268,75	26,88	85,43	183,32
12222492		BST02	01/11/2021	Congelador -30º Banco de Tejidos	1.694,64	169,46	536,72	1.157,92
12222493_1		BST00	09/11/2021	Impresoras portátil de etiquetas zebra	362,75	72,54	228,17	134,58
12222493_2		BST00	09/11/2021	Impresoras portátil de etiquetas zebra	362,75	72,54	228,17	134,58
12222494_1		BST01	10/11/2021	PORTASUEROS RODABLE	75,91	7,59	23,86	52,05
12222494_2		BST01	10/11/2021	PORTASUEROS RODABLE	75,91	7,59	23,86	52,05
12222494_3		BST01	10/11/2021	PORTASUEROS RODABLE	75,94	7,59	23,84	52,10
12222495		BST01	11/11/2021	PANEL ALUMINIO BAJO MUEBLES NUEVOS	146,00	14,60	45,84	100,16
12222496_1		BST00	17/11/2021	Mostrador y funda rígida de transporte	204,38	20,44	63,84	140,54
12222496_2		BST00	17/11/2021	Mostrador y funda rígida de transporte	204,38	20,44	63,84	140,54
12222496_3		BST00	17/11/2021	Mostrador y funda rígida de transporte	204,45	20,44	63,83	140,62
12222497		BST00	19/11/2021	EQUIPO CLIMA SPLIT PARA SALA HERMAN	2.388,56	238,85	744,71	1.643,85
12222498		BST00	26/11/2021	SAI ONLINE 6KVA	2.501,86	500,37	1.550,46	951,40
12222499		BST00	30/11/2021	Switch_48-PORTS SMART 10/100/1000MGB	332,88	66,58	205,57	127,31
1222250_5		BST01	01/12/2021	CARRO ACERO INOX. CON RUEDAS	211,63	21,16	65,27	146,36
12222500_1		BST01	01/12/2021	CARRO ACERO INOX. CON RUEDAS	211,63	21,17	65,29	146,34
12222500_2		BST01	01/12/2021	CARRO ACERO INOX. CON RUEDAS	211,63	21,17	65,29	146,34
12222500_3		BST01	01/12/2021	CARRO ACERO INOX. CON RUEDAS	211,63	21,17	65,29	146,34
12222500_4		BST01	01/12/2021	CARRO ACERO INOX. CON RUEDAS	211,63	21,17	65,29	146,34
12222502		BST01	01/12/2021	MALETÍN ADMINISTRATIVA U. MÓVIL	91,52	9,16	28,26	63,26
12222503		BST01	10/12/2021	MOBILIARIO FRACCIONAMIENTO	23.356,93	2.335,70	7.147,88	16.209,05
12222504_1		BST01	10/12/2021	INSTALACION SUELO FRACCIONAMIENTO	7.730,83	773,09	2.365,86	5.364,97
12222504_2		BST01	10/12/2021	INSTALACION ELECTRICA FRACCIONAMIE	4.699,85	469,98	1.438,26	3.261,59
12222504_3		BST01	10/12/2021	INSTALACION FONTANERIA FRACCIONAMI	566,68	56,67	173,43	393,25
12222505		BST00	29/12/2021	Instalacion Detectores Opticos Incendio	4.666,16	466,62	1.403,69	3.262,47
12222506		BST02	20/12/2021	Logger multiuso Tinytag View 2, -40+125°C_B	233,72	23,37	70,88	162,84
12222508		BST01	27/12/2021	COMPRESOR BITZER CAMARA FRIGORIFI	7.299,22	729,92	2.199,76	5.099,46
12222509_1		BST00	27/12/2021	PANEL LED 60X60_1ra+2da Planta	42,55	4,25	12,81	29,74
12222509_10		BST00	27/12/2021	PANEL LED 60X60_1ra+2da Planta	42,55	4,25	12,81	29,74
12222509_11		BST00	27/12/2021	PANEL LED 60X60_1ra+2da Planta	42,55	4,25	12,81	29,74
12222509_12		BST00	27/12/2021	PANEL LED 60X60_1ra+2da Planta	42,55	4,25	12,81	29,74
12222509_13		BST00	27/12/2021	PANEL LED 60X60_1ra+2da Planta	42,55	4,25	12,81	29,74
12222509_14		BST00	27/12/2021	PANEL LED 60X60_1ra+2da Planta	42,55	4,25	12,81	29,74
12222509_15		BST00	27/12/2021	PANEL LED 60X60_1ra+2da Planta	42,55	4,25	12,81	29,74
12222509_16		BST00	27/12/2021	PANEL LED 60X60_1ra+2da Planta	42,55	4,25	12,81	29,74
12222509_17		BST00	27/12/2021	PANEL LED 60X60_1ra+2da Planta	42,55	4,25	12,81	29,74
12222509_18		BST00	27/12/2021	PANEL LED 60X60_1ra+2da Planta	42,55	4,25	12,81	29,74
12222509_19		BST00	27/12/2021	PANEL LED 60X60_1ra+2da Planta	42,55	4,25	12,81	29,74
12222509_2		BST00	27/12/2021	PANEL LED 60X60_1ra+2da Planta	42,55	4,25	12,81	29,74
12222509_20		BST00	27/12/2021	PANEL LED 60X60_1ra+2da Planta	42,55	4,25	12,81	29,74
12222509_3		BST00	27/12/2021	PANEL LED 60X60_1ra+2da Planta	42,55	4,25	12,81	29,74

REVISADO POR
 MK AUDITORS

Elementos de inmovilizado activos

Fecha Listado	Página
26/03/2025	30

Ejercicio desde 2024 Periodo desde 1
Ejercicio hasta 2024 Periodo hasta 12

Tipo Plan	LC	Estándar
------------------	----	----------

Código	Del.	Dpto	Inicio	Descripción	Valor Adquisición	Amort. Periodo	Amort. Acumulada	Valor Neto
Grupo: MATERIAL Inmovilizado Material								
12222509_4		BST00	27/12/2021	PANEL LED 60X60_1ra+2da Planta	42,55	4,25	12,81	29,74
12222509_5		BST00	27/12/2021	PANEL LED 60X60_1ra+2da Planta	42,55	4,25	12,81	29,74
12222509_6		BST00	27/12/2021	PANEL LED 60X60_1ra+2da Planta	42,55	4,25	12,81	29,74
12222509_7		BST00	27/12/2021	PANEL LED 60X60_1ra+2da Planta	42,55	4,25	12,81	29,74
12222509_8		BST00	27/12/2021	PANEL LED 60X60_1ra+2da Planta	42,55	4,25	12,81	29,74
12222509_9		BST00	27/12/2021	PANEL LED 60X60_1ra+2da Planta	42,55	4,25	12,81	29,74
12222510		BST00	29/12/2021	Central Deteccion Incendios analogica	876,00	87,60	263,52	612,48
12222511_1		BST02	14/12/2021	CONGELADOR DW-HL778	12.264,00	1.226,40	3.575,04	8.688,96
12222511_2		BST02	14/12/2021	CONGELADOR DW-HL778	12.264,00	1.226,40	3.575,04	8.688,96
12222512_1		BST01	29/11/2021	SAI SALICRU SPS650SO	147,04	29,41	90,89	56,15
12222512_2		BST02	29/11/2021	SAI SALICRU SPS650SO	129,51	25,91	80,06	49,45
12222513		BST01	06/10/2021	Kit testo 206-PH1	216,84	21,69	70,24	146,60
12222514_1		BST00	28/12/2021	FORD TRANSIT MIXTA_6241LTX	40.643,13	4.064,31	11.747,53	28.895,60
12222514_2		BST00	28/12/2021	FORD TRANSIT MIXTA_6250LTX	40.643,13	4.064,31	11.747,53	28.895,60
12222515_1		BST01	17/01/2022	SILLÓN SOFÍA CON CABEZA NEGRO	172,50	17,25	51,00	121,50
12222515_2		BST01	17/01/2022	SILLÓN SOFÍA CON CABEZA NEGRO	172,50	17,25	51,00	121,50
12222515_3		BST01	17/01/2022	SILLÓN SOFÍA CON CABEZA NEGRO	172,54	17,25	51,00	121,54
12222517		BST00	27/01/2022	1 CONJUNTO ESTANTERIAS DE 2 MÓDULO	1.387,07	138,71	406,24	980,83
12222519		BST01	08/02/2022	ORION SPEAKER SET 36W 2.0	48,21	9,64	27,92	20,29
12222520		BST01	24/02/2022	1 CONJUNTO ESTANTERIAS PALETIZABLE	2.103,43	210,35	599,93	1.503,50
12222521		BST00	01/03/2022	1 TRANSPALETA MANUAL	383,36	38,34	108,82	274,54
12222522		BST00	04/03/2022	1 APILADOR ELÉCTRICO HANGCHA	4.937,23	493,72	1.397,30	3.539,93
12222523		BST00	23/03/2022	MICROONDAS SALA PERSONAL	56,64	5,67	15,74	40,90
12222524		BST01	31/03/2022	AIRE ACONDICIONADO SPLIT_FRACCIONA	3.205,11	320,51	883,37	2.321,74
12222525		BST00	31/03/2022	AIRE ACONDICIONADO SPLIT_SALAINFOR	2.962,34	296,23	816,46	2.145,88
12222526_1		BST01	31/03/2022	BAUL ALUMINIO PLUS_UNIDAD MOVIL	224,74	22,48	61,96	162,78
12222526_2		BST01	31/03/2022	BAUL ALUMINIO PLUS_UNIDAD MOVIL	224,74	22,48	61,96	162,78
12222526_3		BST01	31/03/2022	BAUL ALUMINIO PLUS_UNIDAD MOVIL	224,74	22,48	61,96	162,78
12222526_4		BST01	31/03/2022	BAUL ALUMINIO PLUS_UNIDAD MOVIL	224,74	22,48	61,96	162,78
12222526_5		BST01	31/03/2022	BAUL ALUMINIO PLUS_UNIDAD MOVIL	224,74	22,48	61,96	162,78
12222526_6		BST01	31/03/2022	BAUL ALUMINIO PLUS_UNIDAD MOVIL	225,28	22,53	62,09	163,19
12222527_1		BST01	01/04/2022	DETECTOR CO2 KECHEER	146,36	14,64	40,30	106,06
12222527_2		BST01	01/04/2022	DETECTOR CO2 KECHEER	146,36	14,64	40,30	106,06
12222527_3		BST01	01/04/2022	DETECTOR CO2 KECHEER	146,40	14,64	40,32	106,08
12222528_1		BST01	01/04/2022	BALANZA AGITADORA BIOMIXER	2.148,94	214,89	591,69	1.557,25
12222528_2		BST01	01/04/2022	BALANZA AGITADORA BIOMIXER	2.148,94	214,89	591,69	1.557,25
12222528_3		BST01	01/04/2022	BALANZA AGITADORA BIOMIXER	2.149,56	214,96	591,87	1.557,69
12222530		BST00	12/04/2022	Cabina de discos_NAS con licencia Microsoft	1.232,82	246,56	671,45	561,37
12222531_1		BST00	15/06/2022	Portátil TravelMate P2_FBSTIBLAP41	891,43	178,28	454,26	437,17
12222531_10_1		BST00	15/06/2022	Monitor Acer KA220HQbid	114,02	22,79	58,11	55,91
12222531_11		BST00	15/06/2022	Monitor Acer KA220HQbid	114,03	22,80	58,10	55,93
12222531_12		BST00	15/06/2022	Monitor Acer KA220HQbid	114,03	22,80	58,10	55,93
12222531_13		BST00	15/06/2022	Monitor Acer KA220HQbid	114,03	22,80	58,10	55,93
12222531_14		BST00	15/06/2022	Monitor Acer KA220HQbid	114,03	22,80	58,10	55,93
12222531_15		BST00	15/06/2022	Monitor Acer KA220HQbid	114,03	22,80	58,10	55,93
12222531_16		BST00	15/06/2022	Monitor Acer KA220HQbid	114,03	22,80	58,10	55,93
12222531_17		BST00	15/06/2022	Monitor Acer KA220HQbid	114,07	22,82	58,14	55,93
12222531_18		BST00	15/06/2022	Portátil TravelMate P2_FBSTIBLAP49	892,34	178,47	454,73	437,61

VISADO POR
MK AUDITORS

Elementos de inmovilizado activos

Fecha Listado	Página
26/03/2025	31

Ejercicio desde 2024 Periodo desde 1
Ejercicio hasta 2024 Periodo hasta 12

Tipo Plan	LC	Estándar
------------------	----	----------

Código	Del.	Dpto	Inicio	Descripción	Valor Adquisición	Amort. Periodo	Amort. Acumulada	Valor Neto
Grupo: MATERIAL Inmovilizado Material								
12222531_2		BST00	15/06/2022	Portátil TravelMate P2_FBSTIBLAP42	891,43	178,28	454,26	437,17
12222531_3		BST00	15/06/2022	Portátil TravelMate P2-FBSTIBLAP43	891,43	178,28	454,26	437,17
12222531_4		BST00	15/06/2022	Portátil TravelMate P2_FBSTIBLAP44	891,43	178,28	454,26	437,17
12222531_5		BST00	15/06/2022	Portátil TravelMate P2_FBSTIBLAP45	891,43	178,28	454,26	437,17
12222531_6		BST00	15/06/2022	Portátil TravelMate P2_FBSTIBLAP46	891,43	178,28	454,26	437,17
12222531_7		BST00	15/06/2022	Portátil TravelMate P2_FBSTIBLAP47	894,43	178,88	455,79	438,64
12222531_8		BST00	15/06/2022	Portátil TravelMate P2_FBSTIBLAP48	891,43	178,28	454,26	437,17
12222531_9		BST00	15/06/2022	Monitor Acer KA220HQbid	114,03	22,80	58,10	55,93
12222532_1		BST00	14/07/2022	MONITOR LG_FBSTIBLAP50	119,53	5,97	14,74	104,79
12222532_2		BST00	14/07/2022	PORTATILASUS_FBSTIBLAP50	1.640,80	82,04	202,52	1.438,28
12222533_1		BST00	12/05/2022	INSTALACIÓN ALARMA INTRUSIÓN CENTR	1.958,41	195,84	517,23	1.441,18
12222533_2		BST00	12/05/2022	INSTALACIÓN SIST.DE TEC.INCENDIO CEN	2.896,34	289,64	764,96	2.131,38
12222534		BST01	31/05/2022	BOMBA Y SEPARADOR ACEITE COMPRES	972,99	97,30	251,92	721,07
12222535_1		BST01	31/05/2022	ANALIZADOR ADAM WBC	12.546,36	1.254,63	3.248,29	9.298,07
12222536_1		BST01	09/06/2022	VENTILADOR UNIDAD MOVIL	27,73	2,78	7,13	20,60
12222536_2		BST01	09/06/2022	VENTILADOR UNIDAD MOVIL	27,73	2,78	7,13	20,60
12222536_3		BST01	09/06/2022	VENTILADOR UNIDAD MOVIL	27,73	2,78	7,13	20,60
12222536_4		BST01	09/06/2022	VENTILADOR UNIDAD MOVIL	27,75	2,78	7,13	20,62
12222536_5		BST01	09/06/2022	VENTILADOR UNIDAD MOVIL	27,75	2,78	7,13	20,62
12222536_6		BST01	09/06/2022	VENTILADOR UNIDAD MOVIL	27,75	2,78	7,13	20,62
12222536_7		BST01	09/06/2022	VENTILADOR UNIDAD MOVIL	27,78	2,78	7,12	20,66
12222537		BST02	01/06/2022	SIERRA CALAR DW331K	210,94	21,10	54,57	156,37
12222538_1		BST00	05/07/2022	SILLA OFICINA NEGRA CON REPOSABRAZ	189,62	18,96	47,27	142,35
12222538_2		BST00	05/07/2022	SILLA OFICINA NEGRA CON REPOSABRAZ	189,52	18,95	47,25	142,27
12222538_3		BST00	05/07/2022	SILLA OFICINA NEGRA CON REPOSABRAZ	189,62	18,96	47,27	142,35
12222538_4		BST00	05/07/2022	SILLA OFICINA NEGRA CON REPOSABRAZ	189,51	18,95	47,25	142,26
12222538_5		BST00	05/07/2022	SILLA OFICINA NEGRA CON REPOSABRAZ	189,62	18,96	47,27	142,35
12222538_6		BST00	05/07/2022	SILLA OFICINA NEGRA CON REPOSABRAZ	189,65	18,97	47,28	142,37
12222539_1		BST01	01/07/2022	CARROS ROLL CON BANDEJAS PARA U.M	239,64	23,97	60,02	179,62
12222539_2		BST01	01/07/2022	CARROS ROLL CON BANDEJAS PARA U.M	239,77	23,98	60,05	179,72
12222539_3		BST01	01/07/2022	CARROS ROLL CON BANDEJAS PARA U.M	239,64	23,97	60,02	179,62
12222539_4		BST01	01/07/2022	CARROS ROLL CON BANDEJAS PARA U.M	239,77	23,98	60,05	179,72
12222539_5		BST01	01/07/2022	CARROS ROLL CON BANDEJAS PARA U.M	239,64	23,97	60,02	179,62
12222539_6		BST01	01/07/2022	CARROS ROLL CON BANDEJAS PARA U.M	239,91	23,99	60,06	179,85
12222540_1		BST04	20/07/2022	PROYECTOR HALÓGENO CON PIE_IBZ	56,21	5,62	13,78	42,43
12222540_2		BST04	20/07/2022	PROYECTOR HALÓGENO CON PIE_IBZ	56,21	5,62	13,78	42,43
12222540_3		BST04	20/07/2022	PROYECTOR HALÓGENO CON PIE_IBZ	56,21	5,62	13,77	42,44
12222541_1		BST01	29/07/2022	NEVERA PORTÁTIL TRASNPORTE PLACAS	210,26	21,03	51,05	159,21
12222541_2		BST01	29/07/2022	NEVERA PORTÁTIL TRASNPORTE PLACAS	210,26	21,03	51,05	159,21
12222541_3		BST01	29/07/2022	NEVERA PORTÁTIL TRASNPORTE PLACAS	210,26	21,03	51,05	159,21
12222541_4		BST01	29/07/2022	NEVERA PORTÁTIL TRASNPORTE PLACAS	210,26	21,03	51,03	159,23
12222542_1		BST01	29/07/2022	NEVERA PORTÁTIL CON RUEDAS PARA BE	139,19	13,92	33,79	105,40
12222542_2		BST01	29/07/2022	NEVERA PORTÁTIL CON RUEDAS PARA BE	139,19	13,92	33,79	105,40
12222542_3		BST01	29/07/2022	NEVERA PORTÁTIL CON RUEDAS PARA BE	139,23	13,93	33,81	105,42
12222543_1		BST01	02/08/2022	TABURETE ALTO CON RUEDAS POLIURET	159,85	15,99	38,63	121,22
12222543_2		BST01	02/08/2022	TABURETE ALTO CON RUEDAS POLIURET	159,85	15,99	38,63	121,22
12222544_1		BST01	21/07/2022	MALETIN TRANSPORTE DESA ZOLL IP67 N	155,57	15,56	38,10	117,47
12222544_2		BST01	21/07/2022	MALETIN TRANSPORTE DESA ZOLL IP67 N	155,67	15,57	38,13	117,54



Elementos de inmovilizado activos

Fecha Listado	Página
26/03/2025	32

Ejercicio desde 2024 Periodo desde 1
Ejercicio hasta 2024 Periodo hasta 12

Tipo Plan	LC	Estándar
-----------	----	----------

Código	Del.	Dpto	Inicio	Descripción	Valor Adquisición	Amort. Período	Amort. Acumulada	Valor Neto
Grupo: MATERIAL Inmovilizado Material								
12222544_3		BST01	21/07/2022	MALETIN TRANSPORTE DESA ZOLL IP67 N	155,57	15,55	38,10	117,47
12222544_4		BST01	21/07/2022	MALETIN TRANSPORTE DESA ZOLL IP67 N	155,67	15,57	38,13	117,54
12222544_5		BST01	21/07/2022	MALETIN TRANSPORTE DESA ZOLL IP67 N	155,67	15,57	38,13	117,54
12222544_6		BST01	21/07/2022	MALETIN TRANSPORTE DESA ZOLL IP67 N	155,64	15,57	38,13	117,51
12222545		BST03	03/08/2022	FRIGORÍFICO ALMACÉN SEDE MENORCA	498,29	49,82	120,26	378,03
12222546		BST00	05/08/2022	INSTALACIÓN ELÉCTRICA CENTRO LOGIS	17.626,68	1.762,67	4.180,21	13.446,47
12222547		BST04	10/08/2022	TAQUILLAS SEDE EIVISSA	535,69	53,57	128,27	407,42
12222548		BST01	17/08/2022	BÁSCULA PESAJE DONANTES	38,92	3,89	9,24	29,68
12222549_1		BST00	01/09/2022	LÁMPARA FLEXO	21,19	2,11	4,93	16,26
12222549_2		BST00	01/09/2022	LÁMPARA FLEXO	21,19	2,11	4,93	16,26
12222549_3		BST00	01/09/2022	LÁMPARA FLEXO	21,19	2,11	4,93	16,26
12222550		BST01	31/08/2022	TERMO ELÉCTRICO VESTUARIO P.BAJA	519,69	51,98	121,47	398,22
12222551		BST01	01/08/2022	CENTRÍFUGA TUBOS_ LABORATORIO	6.606,01	660,60	1.598,11	5.007,90
12222552		BST02	31/07/2022	AIRE ACONDICIONADO SPLIT BT	1.556,75	155,68	377,04	1.179,71
12222553		BST01	24/02/2022	PIZARRA METÁLICA_ LABORATORIO	139,07	13,91	39,67	99,40
12222554_1		BST01	01/03/2022	Sillón plegable para donación de sangre	1.703,49	170,35	483,51	1.219,98
12222554_2		BST01	01/03/2022	Sillón plegable para donación de sangre	1.703,49	170,35	483,51	1.219,98
12222554_3		BST01	01/03/2022	Sillón plegable para donación de sangre	1.703,49	170,35	483,51	1.219,98
12222554_4		BST01	01/03/2022	Sillón plegable para donación de sangre	1.703,49	170,35	483,51	1.219,98
12222554_5		BST01	01/03/2022	Sillón plegable para donación de sangre	1.703,48	170,35	483,53	1.219,95
12222555		BST00	17/03/2022	INSTALACIÓN MOSQUITERAS CENTRO ME	1.182,84	118,28	330,54	852,30
12222556_1		BST00	18/03/2022	PROTECTORES BASTIDORES ESTANTERIA	95,25	9,53	26,60	68,65
12222556_2		BST00	18/03/2022	PROTECTORES BASTIDORES ESTANTERIA	95,25	9,53	26,60	68,65
12222556_3		BST00	18/03/2022	PROTECTORES BASTIDORES ESTANTERIA	95,28	9,53	26,61	68,67
12222557_1		BST01	17/02/2022	CALEFACTOR U.M MALLORCA	30,19	3,02	8,67	21,52
12222557_2		BST01	17/02/2022	CALEFACTOR U.M MALLORCA	30,22	3,02	8,68	21,54
12222557_3		BST01	17/02/2022	CALEFACTOR U.M MALLORCA	30,19	3,02	8,67	21,52
12222557_4		BST01	17/02/2022	CALEFACTOR U.M MALLORCA	30,22	3,02	8,68	21,54
12222557_5		BST01	17/02/2022	CALEFACTOR U.M MALLORCA	30,22	3,02	8,68	21,54
12222557_6		BST01	17/02/2022	CALEFACTOR U.M MALLORCA	30,19	3,02	8,67	21,52
12222558		BST02	26/04/2022	CERRAMIENTO ALUMINIO 4ª PLANTA	3.611,78	361,18	969,76	2.642,02
12222559		BST04	29/04/2022	VENTANA INSTALAC. SALA ESPERA SEDE I	1.318,16	131,82	352,85	965,31
12222560_1		BST01	12/05/2022	SAI_FRACCIONAMIENTO	517,72	103,54	273,46	244,26
12222560_2		BST01	12/05/2022	SAI_FRACCIONAMIENTO	517,72	103,54	273,46	244,26
12222560_3		BST01	12/05/2022	SAI_ LABORATORIO	517,72	103,54	273,46	244,26
12222560_4		BST01	12/05/2022	SAI_ LABORATORIO	517,72	103,54	273,47	244,25
12222561		BST01	09/09/2022	SUMINISTRO E INSTALACIÓN DE MATERIA	388,30	39,01	88,46	299,84
12222562		BST00	12/09/2022	TV LG 65NANO816PA 65	863,12	86,69	195,97	667,15
12222563		BST01	12/09/2022	Altavoz Goody 2 de Vieta Pro. con Bluetooth	384,23	77,54	175,20	209,03
12222564		BST01	15/09/2022	Cámaras seguridad, disco duro e instalación	1.056,74	106,13	239,18	817,56
12222565		BST00	15/09/2022	SOPORTE TV SUELO STS4664N FON Y MA	156,30	15,69	35,36	120,94
12222566		BST05	21/09/2022	Suministro e instalación mobilitario para labor	2.569,90	258,02	577,86	1.992,04
12222567		BST03	22/09/2022	1 SILLA OFICINA DESPACHO MÉDICO SED	189,59	19,03	42,58	147,01
12222568		BST07	30/09/2022	SUSTITUCIÓN EQUIPO AIRE ACONDICIONA	2.681,59	269,13	597,07	2.084,52
12222569		BST01	30/09/2022	MANTENIMIENTO Y CONSERVACIÓN CON	4.545,73	456,23	1.012,16	3.533,57
12222570		BST00	30/09/2022	INSTALACIÓN PUNTOS TRABAJO INFORMÀ	1.630,02	163,59	362,93	1.267,09
12222571		BST01	30/09/2022	DEQUACIÓ ELÉCTRICA DE LA NAU INDUST	534,38	53,63	118,98	415,40
12222572		BST01	30/09/2022	2 CARRETIILLAS UNIDAD MÓVIL	183,57	18,42	40,87	142,70

VISADO POR
MK AUDITORS

Elementos de inmovilizado activos

Fecha Listado	Página
26/03/2025	33

Ejercicio desde 2024 Periodo desde 1
Ejercicio hasta 2024 Periodo hasta 12

Tipo Plan	LC	Estándar
-----------	----	----------

Código	Del.	Dpto	Inicio	Descripción	Valor Adquisición	Amort. Periodo	Amort. Acumulada	Valor Neto
Grupo: MATERIAL Inmovilizado Material								
12222573		BST01	11/10/2022	CONSTRUCCIÓNESTRUCTURAMETÁLICA	2.281,58	114,26	250,58	2.031,00
12222574		BST01	20/10/2022	CONSTRUCCIÓN URGENTE SOLERA PARA	3.702,29	185,38	402,63	3.299,66
12222575_1		BST02	31/10/2022	FlexiPump Liquid dispensing pump single y p	3.175,81	318,35	683,13	2.492,68
12222576_1		BST00	19/10/2022	Proyector	1.836,29	369,42	802,94	1.033,35
12222576_2		BST00	19/10/2022	Pantalla	109,40	22,01	47,83	61,57
12222576_3		BST00	19/10/2022	Cable HDMI	43,37	8,73	18,97	24,40
12222577		BST01	31/10/2022	Conservació i manteniment dels equips de cli	1.008,01	101,04	216,82	791,19
12222578		BST01	31/10/2022	1 SOPORTE TV AFÉRESIS	89,03	8,92	19,14	69,89
12222579_1		BST01	01/11/2022	MESA XTREM 1	615,49	61,69	132,23	483,26
12222579_2		BST01	01/11/2022	MESA XTREM 2	615,49	61,69	132,23	483,26
12222579_3		BST01	01/11/2022	MESA XTREM 3	615,49	61,69	132,23	483,26
12222579_4		BST01	01/11/2022	MESA XTREM 4	615,49	61,69	132,23	483,26
12222579_5		BST01	01/11/2022	MESA XTREM 5	615,49	61,69	132,23	483,26
12222579_6		BST01	01/11/2022	MESA XTREM 6	615,49	61,69	132,23	483,26
12222579_7		BST01	01/11/2022	MESA XTREM 7	615,49	61,69	132,23	483,26
12222579_8		BST01	01/11/2022	MESA XTREM 8	615,49	61,69	132,23	483,26
12222579_9		BST01	01/11/2022	MESA XTREM 9	621,02	62,25	133,48	487,54
12222580		BST00	02/11/2022	Tarjeta grafica	1.229,95	247,16	529,12	700,83
12222581_1		BST01	07/11/2022	Enfriadora 1	19.112,04	1.915,27	4.078,46	15.033,58
12222581_2		BST01	07/11/2022	Enfriadora 2	19.112,04	1.915,27	4.078,45	15.033,59
12222582		BST01	08/11/2022	Incubador plaquetas af mic inox 2 p.vidrio	11.470,97	1.149,50	2.445,08	9.025,89
12222583		BST01	18/11/2022	generador centro de contingencia	27.863,37	2.791,07	5.871,27	21.992,10
12222584		BST01	18/11/2022	CUADRO DE CONMUTACIÓN MERCAPALM	10.785,75	1.080,41	2.272,74	8.513,01
12222585_1		BST01	21/11/2022	BALANZA BIOMIXER 550_1	2.381,49	238,53	500,09	1.881,40
12222585_2		BST01	21/11/2022	BALANZA BIOMIXER 550_2	2.381,49	238,53	500,09	1.881,40
12222585_3		BST01	21/11/2022	BALANZA BIOMIXER 550_3	2.381,49	238,53	500,09	1.881,40
12222585_4		BST01	21/11/2022	BALANZA BIOMIXER 550_4	2.381,49	238,53	500,09	1.881,40
12222585_5		BST01	21/11/2022	BALANZA BIOMIXER 550_5	2.381,49	238,52	500,07	1.881,42
12222586		BST01	22/11/2022	APC Unidad distribución Eléctrica básico	393,82	79,01	165,45	228,37
12222587		BST01	23/11/2022	INSTALCIÓN ALARMA INTRUSIÓN LOCAL G	1.963,27	196,62	411,30	1.551,97
12222588		BST01	02/12/2022	ARMARIO REFRIGERADO	7.346,67	735,52	1.523,02	5.823,65
12222590		BST01	16/12/2022	AGITADOR PLAQUETAS 22GM088	3.285,17	328,72	669,84	2.615,33
12222591_1		BST00	22/12/2022	SAI OFFLINE APFC850 SPS850HOME	104,02	20,82	42,13	61,89
12222591_10		BST00	22/12/2022	SAI OFFLINE APFC850 SPS850HOME	104,02	20,82	42,13	61,89
12222591_11		BST00	22/12/2022	SAI OFFLINE APFC850 SPS850HOME	104,02	20,82	42,13	61,89
12222591_12		BST00	22/12/2022	SAI OFFLINE APFC850 SPS850HOME	104,02	20,82	42,13	61,89
12222591_13		BST00	22/12/2022	SAI OFFLINE APFC850 SPS850HOME	104,02	20,82	42,13	61,89
12222591_14		BST00	22/12/2022	SAI OFFLINE APFC850 SPS850HOME	104,02	20,82	42,13	61,89
12222591_15		BST00	22/12/2022	SAI OFFLINE APFC850 SPS850HOME	104,02	20,82	42,13	61,89
12222591_16		BST00	22/12/2022	SAI OFFLINE APFC850 SPS850HOME	104,02	20,82	42,13	61,89
12222591_17		BST00	22/12/2022	SAI OFFLINE APFC850 SPS850HOME	104,02	20,82	42,13	61,89
12222591_18		BST00	22/12/2022	SAI OFFLINE APFC850 SPS850HOME	104,02	20,82	42,13	61,89
12222591_19		BST00	22/12/2022	SAI OFFLINE APFC850 SPS850HOME	104,02	20,82	42,13	61,89
12222591_2		BST00	22/12/2022	SAI OFFLINE APFC850 SPS850HOME	104,02	20,82	42,13	61,89
12222591_20		BST00	22/12/2022	SAI OFFLINE APFC850 SPS850HOME	104,02	20,82	42,13	61,89
12222591_21		BST00	22/12/2022	SAI OFFLINE APFC850 SPS850HOME	104,02	20,82	42,13	61,89
12222591_22		BST00	22/12/2022	SAI OFFLINE APFC850 SPS850HOME	104,02	20,82	42,13	61,89
12222591_23		BST00	22/12/2022	SAI OFFLINE APFC850 SPS850HOME	104,02	20,82	42,13	61,89

VISADO
MK AUDITORS

Elementos de inmovilizado activos

Fecha Listado	Página
26/03/2025	34

Ejercicio desde 2024 Periodo desde 1
Ejercicio hasta 2024 Periodo hasta 12

Tipo Plan	LC	Estándar
------------------	----	----------

Código	Del.	Dpto	Inicio	Descripción	Valor Adquisición	Amort. Periodo	Amort. Acumulada	Valor Neto
Grupo: MATERIAL Inmovilizado Material								
12222591_24		BST00	22/12/2022	SAI OFFLINE APFC850 SPS850HOME	104,02	20,82	42,13	61,89
12222591_25		BST00	22/12/2022	SAI OFFLINE APFC850 SPS850HOME	104,02	20,82	42,13	61,89
12222591_26		BST00	22/12/2022	SAI OFFLINE APFC850 SPS850HOME	104,02	20,82	42,13	61,89
12222591_27		BST00	22/12/2022	SAI OFFLINE APFC850 SPS850HOME	104,02	20,82	42,13	61,89
12222591_28		BST00	22/12/2022	SAI OFFLINE APFC850 SPS850HOME	104,02	20,82	42,13	61,89
12222591_29		BST00	22/12/2022	SAI OFFLINE APFC850 SPS850HOME	104,02	20,82	42,13	61,89
12222591_3		BST00	22/12/2022	SAI OFFLINE APFC850 SPS850HOME	104,02	20,82	42,13	61,89
12222591_30		BST00	22/12/2022	SAI OFFLINE APFC850 SPS850HOME	104,02	20,82	42,13	61,89
12222591_31		BST00	22/12/2022	SAI OFFLINE APFC850 SPS850HOME	104,02	20,82	42,13	61,89
12222591_32		BST00	22/12/2022	SAI OFFLINE APFC850 SPS850HOME	104,02	20,82	42,13	61,89
12222591_33		BST00	22/12/2022	SAI OFFLINE APFC850 SPS850HOME	104,02	20,82	42,13	61,89
12222591_34		BST00	22/12/2022	SAI OFFLINE APFC850 SPS850HOME	104,02	20,82	42,13	61,89
12222591_35		BST00	22/12/2022	SAI OFFLINE APFC850 SPS850HOME	104,02	20,82	42,13	61,89
12222591_36		BST00	22/12/2022	SAI OFFLINE APFC850 SPS850HOME	104,02	20,82	42,13	61,89
12222591_37		BST00	22/12/2022	SAI OFFLINE APFC850 SPS850HOME	104,02	20,82	42,13	61,89
12222591_38		BST00	22/12/2022	SAI OFFLINE APFC850 SPS850HOME	104,02	20,82	42,13	61,89
12222591_39		BST00	22/12/2022	SAI OFFLINE APFC850 SPS850HOME	104,02	20,82	42,13	61,89
12222591_4		BST00	22/12/2022	SAI OFFLINE APFC850 SPS850HOME	104,02	20,82	42,13	61,89
12222591_40		BST00	22/12/2022	SAI OFFLINE APFC850 SPS850HOME	104,02	20,82	42,13	61,89
12222591_41		BST00	22/12/2022	SAI OFFLINE APFC850 SPS850HOME	104,02	20,82	42,13	61,89
12222591_42		BST00	22/12/2022	SAI OFFLINE APFC850 SPS850HOME	104,02	20,82	42,13	61,89
12222591_43		BST00	22/12/2022	SAI OFFLINE APFC850 SPS850HOME	104,02	20,82	42,13	61,89
12222591_44		BST00	22/12/2022	SAI OFFLINE APFC850 SPS850HOME	104,02	20,82	42,13	61,89
12222591_45		BST00	22/12/2022	SAI OFFLINE APFC850 SPS850HOME	104,02	20,82	42,13	61,89
12222591_46		BST00	22/12/2022	SAI OFFLINE APFC850 SPS850HOME	104,02	20,82	42,13	61,89
12222591_47		BST00	22/12/2022	SAI OFFLINE APFC850 SPS850HOME	104,02	20,82	42,13	61,89
12222591_48		BST00	22/12/2022	SAI OFFLINE APFC850 SPS850HOME	104,02	20,82	42,13	61,89
12222591_49		BST00	22/12/2022	SAI OFFLINE APFC850 SPS850HOME	104,02	20,82	42,13	61,89
12222591_5		BST00	22/12/2022	SAI OFFLINE APFC850 SPS850HOME	104,02	20,82	42,13	61,89
12222591_50		BST00	22/12/2022	SAI OFFLINE APFC850 SPS850HOME	104,02	20,82	42,13	61,89
12222591_51		BST00	22/12/2022	SAI OFFLINE APFC850 SPS850HOME	104,02	20,82	42,13	61,89
12222591_52		BST00	22/12/2022	SAI OFFLINE APFC850 SPS850HOME	104,02	20,82	42,13	61,89
12222591_53		BST00	22/12/2022	SAI OFFLINE APFC850 SPS850HOME	104,02	20,82	42,13	61,89
12222591_54		BST00	22/12/2022	SAI OFFLINE APFC850 SPS850HOME	104,02	20,82	42,13	61,89
12222591_55		BST00	22/12/2022	SAI OFFLINE APFC850 SPS850HOME	104,02	20,82	42,13	61,89
12222591_56		BST00	22/12/2022	SAI OFFLINE APFC850 SPS850HOME	104,02	20,82	42,13	61,89
12222591_57		BST00	22/12/2022	SAI OFFLINE APFC850 SPS850HOME	104,02	20,82	42,13	61,89
12222591_58		BST00	22/12/2022	SAI OFFLINE APFC850 SPS850HOME	104,02	20,82	42,13	61,89
12222591_59		BST00	22/12/2022	SAI OFFLINE APFC850 SPS850HOME	104,02	20,82	42,13	61,89
12222591_6		BST00	22/12/2022	SAI OFFLINE APFC850 SPS850HOME	104,02	20,82	42,13	61,89
12222591_60		BST00	22/12/2022	SAI OFFLINE APFC850 SPS850HOME	129,11	25,84	52,20	76,91
12222591_7		BST00	22/12/2022	SAI OFFLINE APFC850 SPS850HOME	104,02	20,82	42,13	61,89
12222591_8		BST00	22/12/2022	SAI OFFLINE APFC850 SPS850HOME	104,02	20,82	42,13	61,89
12222591_9		BST00	22/12/2022	SAI OFFLINE APFC850 SPS850HOME	104,02	20,82	42,13	61,89
12222592_1		BST01	22/12/2022	MUEBLES BAJOS Y ALTOS	10.554,10	1.055,82	2.136,52	8.417,58
12222592_2		BST01	22/12/2022	GRIFO TEKA MODELO MET 913	110,27	11,03	22,32	87,95
12222592_3		BST01	22/12/2022	FREGADERO BLANCO MODELO 45S	253,29	25,33	51,28	202,01
12222593		BST01	23/12/2022	Incubador plaquetas af mic inox 2 p.vidrio 199	12.218,24	1.222,25	2.470,43	9.747,81



Elementos de inmovilizado activos

Fecha Listado	Página
26/03/2025	35

Ejercicio desde 2024 Periodo desde 1
Ejercicio hasta 2024 Periodo hasta 12

Tipo Plan	LC	Estándar
------------------	----	----------

Código	Del.	Dpto	Inicio	Descripción	Valor Adquisición	Amort. Periodo	Amort. Acumulada	Valor Neto
Grupo: MATERIAL Inmovilizado Material								
12222594_1		BST01	29/12/2022	1 PUERTA Y CERRAMIENTO ALAMBRADA P	2.375,68	118,79	238,42	2.137,26
12222594_2		BST01	29/12/2022	1 PUERTA Y CERRAMIENTO ALAMBRADA P	2.375,68	118,79	238,42	2.137,26
12222596		BST01	31/12/2022	PIZARRA+PANTAL PROYEC BI-OFFICE 120	139,07	13,91	27,85	111,22
12222597_1		BST01	10/10/2022	1 Lector Cód.Barras	56,52	11,38	24,97	31,55
12222597_2		BST01	10/10/2022	2 Lector Cód.Barras	56,52	11,38	24,97	31,55
12222597_3		BST01	10/10/2022	3 Lector Cód.Barras	56,52	11,38	24,97	31,55
12222597_4		BST01	10/10/2022	4 Lector Cód.Barras	56,52	11,38	24,97	31,55
12222597_5		BST01	10/10/2022	5 Lector Cód.Barras	56,52	11,38	24,98	31,54
12222598_1		BST01	18/10/2022	1 COLCHONETA TUMBONA	56,92	5,71	12,43	44,49
12222598_2		BST01	18/10/2022	COLCHONETA TUMBONA	56,92	5,71	12,43	44,49
12222598_3		BST01	18/10/2022	COLCHONETA TUMBONA	56,92	5,71	12,43	44,49
12222598_4		BST01	18/10/2022	COLCHONETA TUMBONA	56,92	5,71	12,43	44,49
12222598_5		BST01	18/10/2022	COLCHONETA TUMBONA	56,92	5,71	12,41	44,51
12222599_1		BST01	10/11/2022	1 Báscula BS444 connect Medisana	38,92	3,90	8,28	30,64
12222599_2		BST01	10/11/2022	Báscula BS444 connect Medisana	38,92	3,90	8,27	30,65
12222600_1		BST03	27/12/2022	INSTAL-LACIÓ EQUIP 1x1 ZONA MAGATZE	3.041,86	304,25	612,08	2.429,78
12222600_2		BST03	27/12/2022	Subministrament i instal·lació de caixó de fibr	560,09	56,02	112,70	447,39
12222600_3		BST03	27/12/2022	Subministrament i instal·lació aïllament porta	548,98	54,91	110,47	438,51
12222600_4		BST03	27/12/2022	Rellotge horari ORBIS i connector	193,13	19,32	38,87	154,26
12222600_5		BST03	27/12/2022	Cable Afumex class 07Z1-k AS 1x2.5mm2	96,57	9,65	19,42	77,15
12222600_6		BST03	27/12/2022	Interrupctor magnetotèrmic 2P 16A Hager	91,74	9,18	18,47	73,27
12222600_7		BST03	27/12/2022	Instal·lació	295,97	29,61	59,55	236,42
12222601_1		BST02	30/04/2022	Sterrad	99.900,39	10.090,53	25.976,88	73.923,51
12222601_2		BST02	30/04/2022	Incubadora	2.906,57	293,58	755,79	2.150,78
12222601_3		BST02	30/04/2022	Selladora	1.746,04	176,36	454,02	1.292,02
12222602		BST02	27/06/2022	SIERRA CALAR DW331K	210,94	21,26	51,87	159,07
12222603_1		BST00	07/07/2022	Servidor de backup y libreria	7.332,95	1.488,65	3.592,96	3.739,99
12222603_2		BST00	07/07/2022	SERVIDOR SUPERMICRO	4.888,64	992,44	2.395,32	2.493,32
12222604_1		BST00	08/07/2022	1 Registrador de temperatura	90,52	9,11	22,00	68,52
12222604_10		BST00	08/07/2022	10 Registrador de temperatura	90,52	9,11	22,00	68,52
12222604_11		BST00	08/07/2022	11 Registrador de temperatura	90,52	9,11	22,00	68,52
12222604_12		BST00	08/07/2022	12 Registrador de temperatura	90,52	9,11	22,00	68,52
12222604_13		BST00	08/07/2022	13 Registrador de temperatura	90,52	9,11	22,00	68,52
12222604_14		BST00	08/07/2022	14 Registrador de temperatura	90,52	9,11	22,00	68,52
12222604_15		BST00	08/07/2022	15 Registrador de temperatura	90,52	9,11	22,00	68,52
12222604_16		BST00	08/07/2022	16 Registrador de temperatura	90,52	9,11	22,00	68,52
12222604_17		BST00	08/07/2022	17 Registrador de temperatura	90,52	9,11	22,00	68,52
12222604_18		BST00	08/07/2022	18 Registrador de temperatura	90,52	9,11	22,00	68,52
12222604_19		BST00	08/07/2022	19 Registrador de temperatura	90,52	9,11	22,00	68,52
12222604_2		BST00	08/07/2022	2 Registrador de temperatura	90,52	9,11	22,00	68,52
12222604_20		BST00	08/07/2022	20 Registrador de temperatura	90,52	9,11	22,00	68,52
12222604_21		BST00	08/07/2022	21 Registrador de temperatura	90,52	9,11	22,00	68,52
12222604_22		BST00	08/07/2022	22 Registrador de temperatura	90,52	9,11	22,00	68,52
12222604_23		BST00	08/07/2022	23 Registrador de temperatura	90,52	9,11	22,00	68,52
12222604_24		BST00	08/07/2022	24 Registrador de temperatura	90,52	9,11	22,00	68,52
12222604_25		BST00	08/07/2022	25 Registrador de temperatura	90,52	9,11	22,00	68,52
12222604_26		BST00	08/07/2022	26 Registrador de temperatura	90,52	9,11	22,00	68,52
12222604_27		BST00	08/07/2022	27 Registrador de temperatura	90,52	9,11	22,00	68,52



Elementos de inmovilizado activos

Fecha Listado	Página
26/03/2025	36

Ejercicio desde 2024 Periodo desde 1
Ejercicio hasta 2024 Periodo hasta 12

Tipo Plan	LC	Estándar
------------------	----	----------

Código	Del.	Dpto	Inicio	Descripción	Valor Adquisición	Amort. Período	Amort. Acumulada	Valor Neto
Grupo: MATERIAL Inmovilizado Material								
12222604_28		BST00	08/07/2022	28 Registrador de temperatura	90,52	9,11	22,00	68,52
12222604_29		BST00	08/07/2022	29 Registrador de temperatura	90,52	9,11	22,00	68,52
12222604_3		BST00	08/07/2022	3 Registrador de temperatura	90,52	9,11	22,00	68,52
12222604_30		BST00	08/07/2022	30 Registrador de temperatura	93,31	9,39	22,70	70,61
12222604_4		BST00	08/07/2022	4 Registrador de temperatura	90,52	9,11	22,00	68,52
12222604_5		BST00	08/07/2022	5 Registrador de temperatura	90,52	9,11	22,00	68,52
12222604_6		BST00	08/07/2022	6 Registrador de temperatura	90,52	9,11	22,00	68,52
12222604_7		BST00	08/07/2022	7 Registrador de temperatura	90,52	9,11	22,00	68,52
12222604_8		BST00	08/07/2022	8 Registrador de temperatura	90,52	9,11	22,00	68,52
12222604_9		BST00	08/07/2022	9 Registrador de temperatura	90,52	9,11	22,00	68,52
12222607		BST01	29/12/2022	ESTRUCTURAALTILLO_MERCAPALMA	28.798,08	1.440,25	2.885,30	25.912,78
12222608_1		BST01	25/10/2022	CÁMARA congelación -25°	73.011,27	7.301,12	15.962,45	57.048,82
12222608_2		BST01	25/10/2022	CÁMARAS frigorífica +4°	32.661,14	3.266,12	7.140,73	25.520,41
12222608_3		BST01	25/10/2022	Laboratorio climatizado +22°	8.407,70	840,77	1.838,17	6.569,53
12222610		BST01	01/02/2022	Obras adecuación Mercapalma	30.387,69	1.519,38	4.429,11	25.958,58
12222611_1		BST00	05/09/2022	1 SILLA OFICINA DEFICIENCIAS REV. PRL	189,65	18,97	44,07	145,58
12222611_2		BST00	05/09/2022	1 SILLA OFICINA DEFICIENCIAS REV. PRL	189,65	18,97	44,07	145,58
12222611_3		BST00	05/09/2022	1 SILLA OFICINA DEFICIENCIAS REV. PRL	189,65	18,97	44,07	145,58
12222611_4		BST00	05/09/2022	1 SILLA OFICINA DEFICIENCIAS REV. PRL	189,65	18,97	44,07	145,58
12222611_5		BST00	05/09/2022	1 SILLA OFICINA DEFICIENCIAS REV. PRL	189,65	18,97	44,07	145,58
12222611_6		BST00	05/09/2022	1 SILLA OFICINA DEFICIENCIAS REV. PRL	189,65	18,97	44,07	145,58
12222611_7		BST00	05/09/2022	1 SILLA OFICINA DEFICIENCIAS REV. PRL	189,24	18,92	43,94	145,30
12222612_1		BST01	25/11/2022	1 TABURETE ALTOS PARA LABORATORIO	159,85	15,99	33,60	126,25
12222612_2		BST01	25/11/2022	2 TABURETES ALTOS PARA LABORATORIO	159,85	15,98	33,58	126,27
12222613_1		BST01	30/12/2022	ACTIU-VITAL-PRO-MESA-160 BLANCA	741,50	74,15	148,71	592,79
12222613_2		BST01	30/12/2022	T. OFISS- VENEZIA-RED-266-NEGRA-BSA00	568,91	56,89	114,09	454,82
12222613_3		BST01	30/12/2022	T. OFISS-TABURETE-918-POLIURETANO-A	736,04	73,61	147,62	588,42
12222613_4		BST01	30/12/2022	GAPSA-NG-1980-E-RAL 0735 GRIS + 4 EST	806,64	80,67	161,78	644,86
12222613_5		BST01	30/12/2022	JOMASII-ARMARIO LIMPIEZA-AL-I-180x50R	557,66	55,76	111,82	445,84
12222615_1		BST01	14/07/2022	Recipiente de aluminio INDUSTRY con canto	458,87	45,89	113,28	345,59
12222615_2		BST01	14/07/2022	Recipiente de aluminio INDUSTRY con canto	458,87	45,89	113,27	345,60
12222616_1		BST01	31/01/2023	SELLADORES COMPOSEAL MOBILEA II SE	2.537,78	253,78	486,70	2.051,08
12222616_2		BST01	31/01/2023	SELLADORES COMPOSEAL MOBILEA II SE	2.537,78	253,78	486,70	2.051,08
12222616_3		BST01	31/01/2023	SELLADORES COMPOSEAL SLIM	3.633,86	363,38	696,89	2.936,97
12222616_4		BST01	31/01/2023	SELLADORES COMPOSEAL SLIM	3.633,86	363,38	696,91	2.936,95
12222617_1		BST01	02/02/2023	LECTOR MURAL CON HUELLA Y TECLADO-	416,97	41,69	79,73	337,24
12222617_2		BST01	02/02/2023	LECTOR MURAL CON HUELLA Y TECLADO-	416,97	41,69	79,73	337,24
12222617_3		BST01	02/02/2023	LECTOR MURAL CON HUELLA Y TECLADO-	417,12	41,71	79,77	337,35
12222618		BST01	09/02/2023	INSTALACIÓN CAMARA VIDEOVIGILANCIA C	293,64	29,36	55,58	238,06
12222619_1		BST01	21/02/2023	SILLAPLEGABLE GRIS_BUS_COLECTAS	14,45	1,44	2,68	11,77
12222619_2		BST01	21/02/2023	SILLAPLEGABLE GRIS_BUS_COLECTAS	14,45	1,44	2,68	11,77
12222619_3		BST01	21/02/2023	SILLAPLEGABLE GRIS_BUS_COLECTAS	14,45	1,44	2,68	11,77
12222619_4		BST01	21/02/2023	SILLAPLEGABLE GRIS_BUS_COLECTAS	14,45	1,44	2,68	11,77
12222619_5		BST01	21/02/2023	SILLAPLEGABLE GRIS_BUS_COLECTAS	14,45	1,44	2,68	11,77
12222619_6		BST01	21/02/2023	SILLAPLEGABLE GRIS_BUS_COLECTAS	14,45	1,44	2,68	11,77
12222619_7		BST01	21/02/2023	SILLAPLEGABLE NEGRA_BUS_COLECTAS	14,45	1,44	2,68	11,77
12222619_8		BST01	21/02/2023	SILLAPLEGABLE NEGRA_BUS_COLECTAS	14,45	1,44	2,68	11,77
12222619_9		BST01	21/02/2023	SILLAPLEGABLE NEGRA_BUS_COLECTAS	14,50	1,45	2,70	11,80




Elementos de inmovilizado activos

Fecha Listado	Página
26/03/2025	37

Ejercicio desde 2024 Periodo desde 1
Ejercicio hasta 2024 Periodo hasta 12

Tipo Plan	LC	Estándar
------------------	----	----------

Código	Del.	Dpto	Inicio	Descripción	Valor Adquisición	Amort. Período	Amort. Acumulada	Valor Neto
Grupo: MATERIAL Inmovilizado Material								
12222620		BST01	23/02/2023	Lector mural con huella y teclado_Hemoteca	466,09	46,61	86,45	379,64
12222621_1		BST02	06/03/2023	ARMARIO PERSIANA	421,01	42,11	76,74	344,27
12222621_2		BST02	06/03/2023	ARMARIO PERSIANA	421,01	42,11	76,74	344,27
12222621_3		BST02	06/03/2023	ARMARIO PERSIANA	421,15	42,12	76,75	344,40
12222622		BST00	16/03/2023	TV 65" SALA ESPERA DONANTES	648,10	64,81	116,34	531,76
12222623_1		BST01	13/03/2023	Mesa auxiliar-Carro_acero inox_BS	255,35	25,53	46,04	209,31
12222623_10		BST01	13/03/2023	Mesa auxiliar-Carro_acero inox_Mercapalma	255,35	25,53	46,04	209,31
12222623_2		BST01	13/03/2023	Mesa auxiliar-Carro_acero inox_BS	255,35	25,53	46,04	209,31
12222623_3		BST01	13/03/2023	Mesa auxiliar-Carro_acero inox_BS	255,35	25,53	46,04	209,31
12222623_4		BST01	13/03/2023	Mesa auxiliar-Carro_acero inox_BS	255,35	25,53	46,04	209,31
12222623_5		BST01	13/03/2023	Mesa auxiliar-Carro_acero inox_BS	255,35	25,53	46,04	209,31
12222623_6		BST01	13/03/2023	Mesa auxiliar-Carro_acero inox_Mercapalma	255,35	25,53	46,04	209,31
12222623_7		BST01	13/03/2023	Mesa auxiliar-Carro_acero inox_Mercapalma	255,35	25,53	46,04	209,31
12222623_8		BST01	13/03/2023	Mesa auxiliar-Carro_acero inox_Mercapalma	255,35	25,53	46,04	209,31
12222623_9		BST01	13/03/2023	Mesa auxiliar-Carro_acero inox_Mercapalma	255,33	25,53	46,02	209,31
12222624		BST00	23/03/2023	ESTANTERIAALMACENPALMA	715,91	71,59	127,14	588,77
12222625_1		BST00	28/03/2023	PORTATIL THINKPAD_FBATIBLAP51	1.487,37	297,47	524,23	963,14
12222625_2		BST00	28/03/2023	PORTATIL THINKPAD_FBSTIBLAP52	1.487,37	297,47	524,23	963,14
12222625_3		BST00	28/03/2023	PORTATIL THINKPAD_FBSTIBLAP53	1.487,37	297,47	524,23	963,14
12222625_4		BST00	28/03/2023	PORTATIL THINKPAD_FBSTIBLAP54	1.487,37	297,47	524,23	963,14
12222625_5		BST00	28/03/2023	PORTATIL THINKPAD_FBSTIBLAP55	1.487,37	297,47	524,23	963,14
12222625_6		BST00	28/03/2023	PORTATIL THINKPAD_FBSTIBLAP56	1.487,37	297,47	524,23	963,14
12222625_7		BST00	28/03/2023	PORTATIL THINKPAD_FBSTIBLAP57	1.487,37	297,47	524,23	963,14
12222625_8		BST00	28/03/2023	PORTATIL THINKPAD_FBSTIBLAP58	1.487,37	297,47	524,23	963,14
12222625_9		BST00	28/03/2023	PORTATIL THINKPAD_FBSTIBLAP59	1.488,74	297,75	524,72	964,02
12222626		BST01	01/04/2023	MONITOR TENSIOMETRO OMRON M2	52,54	5,25	9,20	43,34
12222627_1		BST01	19/04/2023	Monitor OMRON M2	52,54	5,25	8,94	43,60
12222627_2		BST01	19/04/2023	Monitor OMRON M2	52,54	5,25	8,94	43,60
12222627_3		BST01	19/04/2023	Monitor OMRON M2	52,54	5,25	8,94	43,60
12222627_4		BST01	19/04/2023	Monitor OMRON M2	52,54	5,25	8,94	43,60
12222627_5		BST01	19/04/2023	Monitor OMRON M2	52,54	5,25	8,93	43,61
12222628		BST02	24/04/2023	ULTRACONGELADOR VERTICAL -86°C	24.616,20	2.461,62	4.156,50	20.459,70
12222629		BST00	01/05/2023	CAJAHERRAMIENTAS_MERCAPALMA	367,99	36,80	61,43	306,56
12222630_1		BST00	01/05/2023	SWITCH ZYXEL 5PUERTOS 1GB	22,27	4,45	7,44	14,83
12222630_2		BST00	01/05/2023	SWITCH ZYXEL 5PUERTOS 1GB	22,27	4,45	7,43	14,84
12222631		BST00	03/05/2023	ESTANTERIAS CAMARA +ALMACENMERC	7.754,10	775,41	1.290,23	6.463,87
12222632		BST04	05/05/2023	ARMARIO REFRIGERADO LAB CARE_IBIZA	2.567,12	256,71	425,74	2.141,38
12222633_1		BST01	12/05/2023	LECTOR DE CODIGOS DE BARRAS	52,75	10,55	17,29	35,46
12222633_2		BST01	12/05/2023	LECTOR DE CODIGOS DE BARRAS	52,75	10,55	17,29	35,46
12222633_3		BST01	12/05/2023	LECTOR DE CODIGOS DE BARRAS	52,75	10,55	17,29	35,46
12222633_4		BST01	12/05/2023	LECTOR DE CODIGOS DE BARRAS	52,75	10,55	17,29	35,46
12222633_5		BST01	12/05/2023	LECTOR DE CODIGOS DE BARRAS	52,75	10,55	17,31	35,44
12222634		BST01	26/05/2023	ESTANTERIA CON PUERTA PERSIANA DES	421,05	42,10	67,41	353,64
12222635		BST01	29/05/2023	Nevera portátil enchufable colectas Ibiza	339,06	33,91	54,01	285,05
12222636_1		BST00	31/05/2023	EQUIPO AIRE ACONDICIONADO LOCAL JVa	1.678,74	167,87	266,49	1.412,25
12222637		BST00	31/05/2023	AIRE ACONDICIONAT SALA DE PERSONAL	3.682,68	368,27	584,60	3.098,08
12222638		BST01	01/06/2023	CONGELADOR HEMOTECA 2	12.059,59	1.205,96	1.911,08	10.148,51
12222639_1		BST01	02/06/2023	MESA PLEGABLE AZUL COLECTAS	24,22	2,43	3,84	20,38



Elementos de inmovilizado activos

Fecha Listado	Página
26/03/2025	38

Ejercicio desde 2024 Periodo desde 1
Ejercicio hasta 2024 Periodo hasta 12

Tipo Plan	LC	Estándar
------------------	----	----------

Código	Del.	Dpto	Inicio	Descripción	Valor Adquisición	Amort. Período	Amort. Acumulada	Valor Neto
Grupo: MATERIAL Inmovilizado Material								
12222639_2		BST01	02/06/2023	MESA PLEGABLE AZUL COLECTAS	24,22	2,43	3,84	20,38
12222639_3		BST01	02/06/2023	MESA PLEGABLE AZUL COLECTAS	24,22	2,43	3,84	20,38
12222639_4		BST01	02/06/2023	MESA PLEGABLE AZUL COLECTAS	24,22	2,43	3,84	20,38
12222639_5		BST01	02/06/2023	MESA PLEGABLE BLANCA COLECTAS	36,71	3,67	5,80	30,91
12222639_6		BST01	02/06/2023	MESA PLEGABLE BLANCA COLECTAS	36,73	3,67	5,83	30,90
12222640_1		BST00	02/06/2023	MONITOR 24" 4M VGA+	96,06	19,21	30,39	65,67
12222640_10		BST00	02/06/2023	MONITOR 24" 4M VGA+	96,06	19,21	30,39	65,67
12222640_11		BST00	02/06/2023	SOPORTE BRAZO 2 MONITORES	34,03	6,81	10,77	23,26
12222640_12		BST00	02/06/2023	SOPORTE BRAZO 2 MONITORES	34,03	6,81	10,77	23,26
12222640_13		BST00	02/06/2023	SOPORTE BRAZO 2 MONITORES	34,03	6,81	10,77	23,26
12222640_14		BST00	02/06/2023	SOPORTE BRAZO 2 MONITORES	33,91	6,79	10,72	23,19
12222640_15		BST00	02/06/2023	MONITOR 22" FULL HD VGA	80,87	16,18	25,59	55,28
12222640_16		BST00	02/06/2023	MONITOR 22" FULL HD VGA	80,87	16,18	25,59	55,28
12222640_17		BST00	02/06/2023	MONITOR 22" FULL HD VGA	80,87	16,18	25,59	55,28
12222640_18		BST00	02/06/2023	MONITOR 22" FULL HD VGA	80,87	16,18	25,59	55,28
12222640_19		BST00	02/06/2023	MONITOR 22" FULL HD VGA	80,87	16,18	25,59	55,28
12222640_2		BST00	02/06/2023	MONITOR 24" 4M VGA+	96,06	19,21	30,39	65,67
12222640_20		BST00	02/06/2023	MONITOR 22" FULL HD VGA	81,50	16,31	25,79	55,71
12222640_3		BST00	02/06/2023	MONITOR 24" 4M VGA+	96,06	19,21	30,39	65,67
12222640_4		BST00	02/06/2023	MONITOR 24" 4M VGA+	96,06	19,21	30,39	65,67
12222640_5		BST00	02/06/2023	MONITOR 24" 4M VGA+	96,06	19,21	30,39	65,67
12222640_6		BST00	02/06/2023	MONITOR 24" 4M VGA+	96,06	19,21	30,39	65,67
12222640_7		BST00	02/06/2023	MONITOR 24" 4M VGA+	96,06	19,21	30,39	65,67
12222640_8		BST00	02/06/2023	MONITOR 24" 4M VGA+	96,06	19,21	30,39	65,67
12222640_9		BST00	02/06/2023	MONITOR 24" 4M VGA+	96,06	19,21	30,39	65,67
12222641_1		BST04	08/06/2023	Taburete negro para extracción de sangre_lbi	63,77	6,38	9,99	53,78
12222641_2		BST04	08/06/2023	Taburete negro para extracción de sangre_lbi	63,77	6,38	9,98	53,79
12222642		BST00	31/05/2023	BOMBARECIRCULACIÓN EQUIPOS CLIMA	3.604,14	360,42	572,14	3.032,00
12222643		BST00	16/06/2023	CERRADURA ELECTRÓNICA MERCAPALMA	463,91	46,40	71,63	392,28
12222644_1		BST00	19/06/2023	FORTINET_Switch_24X GE PORT + 4X SFP	762,84	152,57	234,27	528,57
12222644_10		BST00	19/06/2023	FORTINET_Router_Broadband wireless WAN	1.006,53	201,30	309,11	697,42
12222644_11		BST00	19/06/2023	FORTINET_Router_Broadband wireless WAN	1.006,53	201,30	309,11	697,42
12222644_12		BST00	19/06/2023	FORTINET_Router_Broadband wireless WAN	1.006,53	201,30	309,11	697,42
12222644_13		BST00	19/06/2023	FORTINET_Access Point_Indoor wireless AP	752,26	150,45	231,02	521,24
12222644_14		BST00	19/06/2023	FORTINET_Access Point_Indoor wireless AP	752,26	150,45	231,02	521,24
12222644_15		BST00	19/06/2023	FORTINET_Access Point_Indoor wireless AP	752,26	150,45	231,02	521,24
12222644_16		BST00	19/06/2023	FORTINET_Access Point_Indoor wireless AP	752,26	150,45	231,02	521,24
12222644_17		BST00	19/06/2023	FORTINET_Access Point_Indoor wireless AP	752,26	150,45	231,02	521,24
12222644_18		BST00	19/06/2023	FORTINET_Access Point_Indoor wireless AP	752,26	150,45	231,02	521,24
12222644_19		BST00	19/06/2023	FORTINET_Access Point_Indoor wireless AP	752,26	150,45	231,02	521,24
12222644_2		BST00	19/06/2023	FORTINET_Firewall_NFWG + UNIFIED THR	5.184,55	1.036,91	1.592,19	3.592,36
12222644_20		BST00	19/06/2023	FORTINET_Access Point_Indoor wireless AP	752,26	150,45	231,02	521,24
12222644_21		BST00	19/06/2023	FORTINET_Access Point_Indoor wireless AP	752,26	150,45	231,02	521,24
12222644_3		BST00	19/06/2023	FORTINET_Firewall_NFWG + UNIFIED THR	5.184,55	1.036,91	1.592,19	3.592,36
12222644_4		BST00	19/06/2023	FORTINET_Firewall_NFWG + UNIFIED THR	5.184,55	1.036,91	1.592,19	3.592,36
12222644_5		BST00	19/06/2023	FORTINET_Firewall_NFWG + UNIFIED THR	5.184,55	1.036,91	1.592,19	3.592,36
12222644_6		BST00	19/06/2023	FORTINET_Router_Broadband wireless WAN	1.006,53	201,30	309,11	697,42
12222644_7		BST00	19/06/2023	FORTINET_Router_Broadband wireless WAN	1.006,53	201,30	309,11	697,42

VISADO POR
MK AUDITORES

Elementos de inmovilizado activos

Fecha Listado	Página
26/03/2025	39

Ejercicio desde 2024 Periodo desde 1
Ejercicio hasta 2024 Periodo hasta 12

Tipo Plan	LC	Estándar
------------------	----	----------

Código	Del.	Dpto	Inicio	Descripción	Valor Adquisición	Amort. Período	Amort. Acumulada	Valor Neto
Grupo: MATERIAL Inmovilizado Material								
12222644_8		BST00	19/06/2023	FORTINET_Router_Broadband wireless WAN	1.006,53	201,30	309,11	697,42
12222644_9		BST00	19/06/2023	FORTINET_Router_Broadband wireless WAN	1.006,51	201,30	309,13	697,38
12222645_1		BST01	30/06/2023	TENSIOMETRO OMRON M2_Automatico	60,72	6,07	9,14	51,58
12222645_10		BST01	30/06/2023	TENSIOMETRO OMRON M2_Automatico	60,72	6,07	9,12	51,60
12222645_2		BST01	30/06/2023	TENSIOMETRO OMRON M2_Automatico	60,72	6,07	9,14	51,58
12222645_3		BST01	30/06/2023	TENSIOMETRO OMRON M2_Automatico	60,72	6,07	9,14	51,58
12222645_4		BST01	30/06/2023	TENSIOMETRO OMRON M2_Automatico	60,72	6,07	9,14	51,58
12222645_5		BST01	30/06/2023	TENSIOMETRO OMRON M2_Automatico	60,72	6,07	9,14	51,58
12222645_6		BST01	30/06/2023	TENSIOMETRO OMRON M2_Automatico	60,72	6,07	9,14	51,58
12222645_7		BST01	30/06/2023	TENSIOMETRO OMRON M2_Automatico	60,72	6,07	9,14	51,58
12222645_8		BST01	30/06/2023	TENSIOMETRO OMRON M2_Automatico	60,72	6,07	9,14	51,58
12222645_9		BST01	30/06/2023	TENSIOMETRO OMRON M2_Automatico	60,72	6,07	9,14	51,58
12222646		BST02	01/07/2023	ENVASADORA VACIO BT	706,20	70,62	106,13	600,07
12222647		BST01	13/07/2023	SELLADOR SOBREMESA_COMPOSEAL SLI	3.633,82	363,38	534,15	3.099,67
12222648_1		BST01	13/07/2023	SELLADOR SOBREMESA COMPOSEAL SLI	3.633,82	363,38	534,16	3.099,66
12222648_2		BST01	13/07/2023	SELLADOR SOBREMESA COMPOSEAL SLI	3.633,82	363,38	534,15	3.099,67
12222649_1		BST01	13/07/2023	CAJONERA DEP. CALIDAD_BLANCA	152,85	15,28	22,47	130,38
12222649_2		BST01	13/07/2023	CAJONERA DEP. CALIDAD_BLANCA	152,85	15,28	22,47	130,38
12222650_1		BST04	17/07/2023	VENTILADOR PIE BASE REDONDA IBIZA	35,46	3,55	5,18	30,28
12222650_2		BST04	17/07/2023	VENTILADOR PIE BASE REDONDA IBIZA	35,46	3,55	5,18	30,28
12222651_1		BST01	18/07/2023	MESA CON ALA DEP. CALIDAD_BLANCA	388,23	38,82	56,53	331,70
12222651_2		BST01	18/07/2023	MESA CON ALA DEP. CALIDAD_BLANCA	388,23	38,82	56,53	331,70
12222652_1		BST04	18/07/2023	ARMARIO METALICO LIMPIEZA IBIZA	281,33	28,13	40,97	240,36
12222652_2		BST04	18/07/2023	ARMARIO METALICO LIMPIEZA IBIZA	281,33	28,13	40,97	240,36
12222653		BST01	19/07/2023	CENTRIFUGA LABORATORIO	1.727,56	172,76	251,11	1.476,45
12222654		BST03	21/07/2023	SILLA OFICINA C/RUEDAS MOD. VENECIA	191,30	19,13	27,70	163,60
12222655		BST01	24/07/2023	SISTEMA DESCONGELACIÓN BOLSAS PLA	6.798,76	679,88	978,96	5.819,80
12222657		BST00	31/07/2023	INST. ELECTRICA_CABLE PARA AVERIAS S	3.831,85	383,18	544,42	3.287,43
12222658		BST02	01/08/2023	EQUIPO DE CONGELACION DE MUESTRAS	111.433,43	11.143,34	15.801,63	95.631,80
12222659		BST02	17/08/2023	TERMOSELLADORA MANUAL CON CORTE	455,99	45,60	62,67	393,32
12222660		BST02	25/08/2023	DISPENSADOR MANUAL DE POLVO Y SOLI	1.056,15	105,61	142,84	913,31
12222661		BST01	22/09/2023	SUBCUADRO ALIMENTACIÓN ELÉCTRICA	6.572,70	657,28	838,65	5.734,05
12222662		BST00	30/08/2023	BASCULA PARA PAQUETES DYMO DIGITAL	146,64	14,66	19,63	127,01
12222663		BST01	30/08/2023	NEVERA LABORAT_REACTIVOS PUERTAS	2.720,85	272,09	364,27	2.356,58
12222664		BST00	31/08/2023	PULIDORA_UNIDADES MOVILES	82,29	8,23	11,00	71,29
12222665		BST01	31/08/2023	BASCULA AUTOMATICA PARA EXTRACCIO	82,52	8,25	11,03	71,49
12222666		BST02	01/09/2023	CAMARA SECADO NO CALEFACTADA CCS	1.412,50	141,25	188,34	1.224,16
12222667		BST07	01/09/2023	Multipette E3x. con adaptador#cargador	1.146,41	114,64	152,85	993,56
12222668		BST11	05/09/2023	CONGELADOR BIOMEDICO -30 DW-30L821	5.958,60	595,86	787,97	5.170,63
12222669		BST07	26/09/2023	NEVERA PEQUEÑA MUESTRAS LABORATO	1.543,79	154,38	195,29	1.348,50
12222670		BST02	01/10/2023	SIERRA AUTOPSIABT	1.094,83	109,48	137,00	957,83
12222671		BST00	01/10/2023	Felpudo de aluminio para entrada Sede	973,92	97,40	121,88	852,04
12222672		BST09	04/10/2023	Behringer ULM202USB Ultralink 2 x transmiso	162,94	32,59	40,51	122,43
12222673		BST02	15/11/2023	TERMOMETRO CALIBRADO TESTO 735-1	1.021,56	102,16	115,28	906,28
12222674		BST11	26/11/2023	Suministro y montaje equipo clima_Distribuci	3.447,84	344,78	376,80	3.071,04
12222675		BST06	31/01/2023	Suministro e instal. fancoil sala extracciones	3.224,90	322,50	618,48	2.606,42
12222676_1		BST00	28/09/2023	JUEGOS TAQUILLAS PUERTAS L PLANTAS	777,40	77,74	97,93	679,47
12222676_2		BST00	28/09/2023	JUEGOS TAQUILLAS PUERTAS L PLANTAS	777,40	77,74	97,93	679,47

VISADO POR
MK AUDITOR

Elementos de inmovilizado activos

Fecha Listado	Página
26/03/2025	40

Ejercicio desde 2024 Periodo desde 1
Ejercicio hasta 2024 Periodo hasta 12

Tipo Plan	LC	Estándar
------------------	----	----------

Código	Del.	Dpto	Inicio	Descripción	Valor Adquisición	Amort. Período	Amort. Acumulada	Valor Neto
Grupo: MATERIAL Inmovilizado Material								
12222676_3		BST00	28/09/2023	JUEGOS TAQUILLAS PUERTAS L PLANTAS	777,40	77,74	97,93	679,47
12222676_4		BST00	28/09/2023	JUEGOS TAQUILLAS PUERTAS L PLANTAS	777,40	77,74	97,90	679,50
12222677_1		BST11	20/09/2023	CAJAS DE ALUMINIO CON RUEDAS	769,87	76,99	98,66	671,21
12222677_2		BST11	20/09/2023	CAJAS DE ALUMINIO CON RUEDAS	769,87	76,99	98,65	671,22
12222678_1		BST02	01/10/2023	ULTRACONGELADORS -150º bt	33.122,84	3.312,28	4.144,87	28.977,97
12222679_1		BST06	09/10/2023	TABURETES C/RUEDAS SIN RESPALDO	99,40	9,94	12,23	87,17
12222679_2		BST06	09/10/2023	TABURETES C/RUEDAS SIN RESPALDO	99,40	9,94	12,23	87,17
12222679_3		BST06	09/10/2023	TABURETES C/RUEDAS SIN RESPALDO	99,40	9,94	12,23	87,17
12222679_4		BST06	09/10/2023	TABURETES C/RUEDAS SIN RESPALDO	99,40	9,94	12,20	87,20
12222680_1		BST06	16/11/2023	BALANZAS AG. BIOMIXER 550	2.403,01	240,30	270,51	2.132,50
12222680_2		BST06	16/11/2023	BALANZAS AG. BIOMIXER 550	2.403,01	240,30	270,51	2.132,50
12222680_3		BST06	16/11/2023	BALANZAS AG. BIOMIXER 550	2.403,01	240,30	270,51	2.132,50
12222680_4		BST06	16/11/2023	BALANZAS AG. BIOMIXER 550	2.403,01	240,30	270,51	2.132,50
12222680_5		BST06	16/11/2023	BALANZAS AG. BIOMIXER 550	2.403,01	240,30	270,48	2.132,53
12222681_1		BST00	30/11/2023	SPLITS PER DESPATXOS CENTRE CONTIN	1.566,65	156,67	170,37	1.396,28
12222681_2		BST00	30/11/2023	SPLITS PER DESPATXOS CENTRE CONTIN	1.566,65	156,67	170,36	1.396,29
12222682_1		BST00	30/11/2023	TAQUILLA-SL2-30/3-190x90-L-AZUL/GRIS	777,38	77,74	84,54	692,84
12222682_2		BST00	30/11/2023	TAQUILLA-SL2-30/2-190x60-L-AZUL/GRIS	538,27	53,83	58,54	479,73
12222682_3		BST00	30/11/2023	BANCO-VEST-BANC-3-1000-180Hx100 GRIS	307,61	30,76	33,44	274,17
12222683		BST00	28/09/2023	CIZALLA PALANCA STELLAR	252,49	25,25	31,80	220,69
12222684		BST07	01/11/2023	ASPIRADOR DE LÍQUIDOS ST20 0-500MBA	545,07	54,51	63,59	481,48
12222685		BST00	30/11/2023	Instalación eléctrica salas nuevas centro conti	9.005,81	900,58	979,32	8.026,49
12222689		BST11	05/12/2023	Instalac.control temperatura de 2 cámaras fríg	1.165,75	116,58	125,18	1.040,57
12222690		BST06	20/12/2023	Fancoil por conductos despacho extracciones	2.066,58	206,66	213,44	1.853,14
12222691_1		BST00	20/12/2023	Fancoil despacho 25	2.235,81	223,59	230,92	2.004,89
12222691_2		BST00	20/12/2023	Fancoil despacho 31	2.426,09	242,61	250,57	2.175,52
12222691_3		BST00	20/12/2023	Fancoil despacho 11	2.426,09	242,61	250,57	2.175,52
12222691_4		BST00	20/12/2023	Fancoil despacho 13	2.426,09	242,61	250,56	2.175,53
12222692		BST06	28/12/2023	Suministro e instalación equipo climatización	3.897,57	389,76	394,02	3.503,55
12222693		BST00	30/11/2023	RACK CON BANDEJAS Y ENCHUFES	808,82	80,88	87,95	720,87
12222694_1		BST02	15/12/2023	Nevera transporte reutilizable BT	163,43	16,34	17,10	146,33
12222694_2		BST02	15/12/2023	Nevera transporte reutilizable BT	163,43	16,34	17,10	146,33
12222694_3		BST02	15/12/2023	Nevera transporte reutilizable BT	163,43	16,34	17,10	146,33
12222694_4		BST02	15/12/2023	Nevera transporte reutilizable BT	163,43	16,34	17,10	146,33
12222695		BST07	19/12/2023	HEMOGLOBINOMETRO HB PORTATIL	1.424,22	142,42	147,48	1.276,74
12222696		BST00	28/12/2023	SUMINISTRO E INSTALACION DETECTOR I	881,03	88,10	89,06	791,97
12222697_1		BST00	28/12/2023	EXTINTOR POLVO 1	57,39	5,74	5,80	51,59
12222697_10		BST00	28/12/2023	EXTINTOR POLVO 10	57,39	5,74	5,80	51,59
12222697_11		BST00	28/12/2023	EXTINTOR POLVO 11	57,39	5,74	5,80	51,59
12222697_12		BST00	28/12/2023	EXTINTOR POLVO 12	57,39	5,74	5,80	51,59
12222697_13		BST00	28/12/2023	EXTINTOR POLVO 13	57,39	5,74	5,80	51,59
12222697_14		BST00	28/12/2023	EXTINTOR POLVO 14	57,39	5,74	5,80	51,59
12222697_15		BST00	28/12/2023	EXTINTOR POLVO 15	57,39	5,74	5,80	51,59
12222697_16		BST00	28/12/2023	EXTINTOR POLVO 16	57,39	5,74	5,80	51,59
12222697_17		BST00	28/12/2023	EXTINTOR CO2 2 KG 1	92,67	9,27	9,37	83,30
12222697_18		BST00	28/12/2023	EXTINTOR CO2 2 KG 2	92,67	9,27	9,37	83,30
12222697_19		BST00	28/12/2023	EXTINTOR COI2 2KG 3	92,67	9,27	9,37	83,30
12222697_2		BST00	28/12/2023	EXTINTOR POLVO 2	57,39	5,74	5,80	51,59

Elementos de inmovilizado activos

Fecha Listado	Página
26/03/2025	41

Ejercicio desde 2024 Periodo desde 1
Ejercicio hasta 2024 Periodo hasta 12

Tipo Plan	LC	Estándar
------------------	----	----------

Código	Del.	Dpto	Inicio	Descripción	Valor Adquisición	Amort. Periodo	Amort. Acumulada	Valor Neto
Grupo: MATERIAL Inmovilizado Material								
12222697_20		BST00	28/12/2023	EXTINTOR CO2 5 KG	97,36	9,74	9,85	87,51
12222697_21		BST00	28/12/2023	EXTINTOR AUTOMATICO 9 KG	119,61	11,96	12,09	107,52
12222697_22		BST00	28/12/2023	EXTINTOR 3 KG POLVO ABC	50,83	5,09	5,20	45,63
12222697_3		BST00	28/12/2023	EXTINTOR POLVO 3	57,39	5,74	5,80	51,59
12222697_4		BST00	28/12/2023	EXTINTOR POLVO 4	57,39	5,74	5,80	51,59
12222697_5		BST00	28/12/2023	EXTINTOR POLVO 5	57,39	5,74	5,80	51,59
12222697_6		BST00	28/12/2023	EXTINTOR POLVO 6	57,39	5,74	5,80	51,59
12222697_7		BST00	28/12/2023	EXTINTOR POLVO 7	57,39	5,74	5,80	51,59
12222697_8		BST00	28/12/2023	EXTINTOR POLVO 8	57,39	5,74	5,80	51,59
12222697_9		BST00	28/12/2023	EXTINTOR POLVO 9	57,39	5,74	5,80	51,59
12222698		BST00	14/12/2023	INSTALACION PLACAS SOLARES	16.372,36	1.637,22	1.717,75	14.654,61
12222699		BST00	09/11/2023	Marquesina metálica Placas solares	6.318,15	631,82	723,31	5.594,84
12222701		BST01	15/09/2023	AGITADOR VORTEX LBX V05	174,66	17,47	22,63	152,03
12222702_1		BST00	18/09/2023	Carpa de 3x3 mts. con soporte, techo y pared	879,15	87,91	113,14	766,01
12222702_2		BST00	18/09/2023	Carpa de 3x3 mts. con soporte, techo y pared	879,15	87,92	113,13	766,02
12222703		BST01	20/12/2023	Mobiliario Laboratorio BS	15.907,18	1.590,72	1.642,89	14.264,29
12222704		BST01	31/10/2023	INST. CONDUCTOS Y TURBINAS EXTRACCI	4.171,54	417,15	487,81	3.683,73
12222705_1		BST00	13/12/2023	MONITOR Dell U2722D_FBSTIB81	395,36	79,08	83,18	312,18
12222705_2		BST00	13/12/2023	MONITOR Dell U2722D_FBSTIB81	395,36	79,08	83,18	312,18
12222706_1		BST00	01/12/2023	Impresora_Canon iR ADV DX C5840i_PRIME	5.382,47	1.076,49	1.167,66	4.214,81
12222706_10		BST00	01/12/2023	Impresora_Canon iR C1533iF_IBIZA2	2.792,30	558,46	605,78	2.186,52
12222706_2		BST00	01/12/2023	Impresora_Canon iR ADV DX C5840i_CUART	5.382,47	1.076,49	1.167,66	4.214,81
12222706_3		BST00	01/12/2023	impresora_Canon iR C1533iF_SEGUNDA2	2.789,16	557,83	605,08	2.184,08
12222706_4		BST00	01/12/2023	Impresora_Canon iR C1533iF_TERCERA2	2.789,16	557,83	605,08	2.184,08
12222706_5		BST00	01/12/2023	impresora_Canon iR 1643iF_PBAJA2	2.473,28	494,66	536,55	1.936,73
12222706_6		BST00	01/12/2023	impresora_Canon iR 1643iF_RRHH2	2.473,28	494,66	536,55	1.936,73
12222706_7		BST00	01/12/2023	Impresora_Canon i-SENSYS X 1643P_DISTR	2.356,42	471,28	511,19	1.845,23
12222706_8		BST00	01/12/2023	Impresora_Canon i-SENSYS X 1643P_ADMIN	2.356,42	471,28	511,19	1.845,23
12222706_9		BST00	01/12/2023	Impresora_Canon iR C1533iF_MENORCA2	2.792,31	558,46	605,76	2.186,55
12222707		BST02	22/01/2024	SIERRA AUTOPSIA BT	1.109,47	104,58	104,58	1.004,89
12222708	MEN	BST03	31/01/2024	INSTALACION LUZ LED_MENORCA	1.258,62	115,55	115,55	1.143,07
12222709		BST03	08/02/2024	NEVERA PORTÁTIL COLECTAS MENORCA	334,46	29,97	29,97	304,49
12222710		BST00	14/02/2024	CONTROL TEMPERATURA CENTRO CONTI	3.958,58	348,27	348,27	3.610,31
12222711_1		BST01	04/03/2024	IMPRESORA ZEBRA	875,35	145,34	145,34	730,01
12222711_2		BST01	04/03/2024	IMPRESORA ZEBRA ZT231	875,35	145,33	145,33	730,02
12222712		BST00	08/03/2024	UNIDAD ENFRIADORA_SEDE FBSTIB	25.621,33	2.098,84	2.098,84	23.522,49
12222713		BST00	22/04/2024	INSTALACION SUELO VINILICO_MERCAPAL	4.764,05	331,52	331,52	4.432,53
12222714		BST03	07/05/2024	NEVERA_Sede Menorca	370,76	24,28	24,28	346,48
12222715		BST03	15/05/2024	Camilla plegable donación - Menorca	450,31	28,50	28,50	421,81
12222716		BST04	15/05/2024	Desfibrilador Ibiza	1.210,97	76,64	76,64	1.134,33
12222717		BST03	15/05/2024	Desfibrilador Menorca	1.210,97	76,64	76,64	1.134,33
12222718		BST00	17/05/2024	CIZALLA DE PALANCA DAHLE 567 (A3)_CO	835,30	52,41	52,41	782,89
12222720		BST00	06/06/2024	IMPRESORA Canon iR 1643iF_MERCAPALM	2.164,34	247,86	247,86	1.916,48
12222721		BST00	11/06/2024	Switch 48xGB 4xSFP_SALA SERVIDORES	354,57	39,64	39,64	314,93
12222722_1		BST01	10/06/2024	BAULES GRANDES C/ RUEDAS U. MÓVIL	824,94	46,34	46,34	778,60
12222722_2		BST01	10/06/2024	BAULES GRANDES C/ RUEDAS U. MÓVIL	824,95	46,33	46,33	778,62
12222723_1		BST00	21/06/2024	PDA_Integrable en SAP	813,08	86,43	86,43	726,65
12222723_2		BST00	21/06/2024	PDA_Integrable en SAP	813,07	86,43	86,43	726,64

VISADO POR
MK ADICIONADO

Elementos de inmovilizado activos

Fecha Listado	Página
26/03/2025	42

Ejercicio desde 2024 Periodo desde 1
Ejercicio hasta 2024 Periodo hasta 12

Tipo Plan	LC	Estándar
-----------	----	----------

Código	Del.	Dpto	Inicio	Descripción	Valor Adquisición	Amort. Período	Amort. Acumulada	Valor Neto
Grupo: MATERIAL Inmovilizado Material								
12222724		BST00	25/07/2024	INSTALACION DETECCION INCENDIOS_ME	949,17	41,61	41,61	907,56
12222725_1		BST03	01/08/2024	Camilla plegable donación - Menorca	450,31	18,88	18,88	431,43
12222725_2		BST03	01/08/2024	Camilla plegable donación - Menorca	450,31	18,87	18,87	431,44
12222726		BST02	01/09/2024	Data Logger multiuso Tinytag View 2_-200+10	573,77	19,18	19,18	554,59
12222727		BST02	23/09/2024	ANALIZADOR ENDOTOXINAS	15.043,65	412,16	412,16	14.631,49
12222728		BST02	03/09/2024	INST. QUADRE ELÉCTRIC LABORATORI 4ª	1.797,23	59,08	59,08	1.738,15
12222729_1		BST04	06/09/2024	TABURETE NEGRO BAJO CON RUEDAS Y	119,37	3,83	3,83	115,54
12222729_2		BST04	06/09/2024	TABURETE NEGRO BAJO CON RUEDAS Y	119,36	3,83	3,83	115,53
12222730_1		BST01	13/09/2024	CAJA ALUMINIO TRANSPORTE BS	920,98	27,76	27,76	893,22
12222730_10		BST01	13/09/2024	CAJA ALUMINIO TRANSPORTE BS	920,98	27,76	27,76	893,22
12222730_11		BST02	13/09/2024	CAJA ALUMINIO TRANSPORTE BT	1.169,64	35,24	35,24	1.134,40
12222730_12		BST02	13/09/2024	CAJA ALUMINIO TRANSPORTE BT	1.169,64	35,24	35,24	1.134,40
12222730_13		BST02	13/09/2024	CAJA ALUMINIO TRANSPORTE BT	1.169,64	35,24	35,24	1.134,40
12222730_14		BST02	13/09/2024	CAJA ALUMINIO TRANSPORTE BT	1.172,08	35,29	35,29	1.136,79
12222730_2		BST01	13/09/2024	CAJA ALUMINIO TRANSPORTE BS	920,98	27,76	27,76	893,22
12222730_3		BST01	13/09/2024	CAJA ALUMINIO TRANSPORTE BS	920,98	27,76	27,76	893,22
12222730_4		BST01	13/09/2024	CAJA ALUMINIO TRANSPORTE BS	920,98	27,76	27,76	893,22
12222730_5		BST01	13/09/2024	CAJA ALUMINIO TRANSPORTE BS	920,98	27,76	27,76	893,22
12222730_6		BST01	13/09/2024	CAJA ALUMINIO TRANSPORTE BS	921,36	27,77	27,77	893,59
12222730_7		BST01	13/09/2024	CAJA ALUMINIO TRANSPORTE BS	920,98	27,76	27,76	893,22
12222730_8		BST01	13/09/2024	CAJA ALUMINIO TRANSPORTE BS	920,98	27,76	27,76	893,22
12222730_9		BST01	13/09/2024	CAJA ALUMINIO TRANSPORTE BS	920,98	27,76	27,76	893,22
12222733			01/10/2024	SAI Salicru SPS 3000 ADV RT2	1.136,56	57,30	57,30	1.079,26
12222734_1			04/11/2024	Lector código de barras HONEYWELL MK514	46,11	1,46	1,46	44,65
12222734_2			04/11/2024	Lector código de barras HONEYWELL MK514	46,11	1,46	1,46	44,65
12222734_3			04/11/2024	Lector código de barras HONEYWELL MK514	46,11	1,46	1,46	44,65
12222734_4			04/11/2024	Lector código de barras HONEYWELL MK514	46,11	1,46	1,46	44,65
12222734_5			04/11/2024	Lector código de barras HONEYWELL MK514	46,11	1,46	1,46	44,65
12222734_6			04/11/2024	Lector código de barras HONEYWELL MK514	46,11	1,46	1,46	44,65
12222734_7			04/11/2024	Lector código de barras HONEYWELL MK514	46,11	1,46	1,46	44,65
12222734_8			04/11/2024	Lector código de barras HONEYWELL MK514	46,11	1,46	1,46	44,65
12222734_9			04/11/2024	Lector código de barras HONEYWELL MK514	46,11	1,46	1,46	44,65
12222734-10			04/11/2024	Lector código de barras HONEYWELL MK514	46,08	1,48	1,48	44,60
12222735_1			25/11/2024	Monitor NILOX 24" Full HD (HDMI + VGA)	79,00	1,60	1,60	77,40
12222735_2			25/11/2024	Monitor NILOX 24" Full HD (HDMI + VGA)	79,00	1,60	1,60	77,40
12222735_3			25/11/2024	Monitor NILOX 24" Full HD (HDMI + VGA)	79,00	1,60	1,60	77,40
12222735_4			25/11/2024	Monitor NILOX 24" Full HD (HDMI + VGA)	79,00	1,60	1,60	77,40
12222735_5			25/11/2024	Monitor NILOX 24" Full HD (HDMI + VGA)	79,00	1,60	1,60	77,40
12222735_6			25/11/2024	Monitor NILOX 24" Full HD (HDMI + VGA)	79,00	1,60	1,60	77,40
12222735_7			25/11/2024	Monitor NILOX 24" Full HD (HDMI + VGA)	79,00	1,60	1,60	77,40
12222735_8			25/11/2024	Monitor NILOX 24" Full HD (HDMI + VGA)	79,00	1,59	1,59	77,41
12222736_1			01/12/2024	Switch- Fortiswitch-448E - Layer 2/3 FortiGate	3.458,75	58,75	58,75	3.400,00
12222736_2			01/12/2024	Switch- Fortiswitch-448E - Layer 2/3 FortiGate	3.458,75	58,75	58,75	3.400,00
12222737_1			10/12/2024	Licencias vSphere Standard para 48 cores ID	13.450,73	162,14	162,14	13.288,59
12222737_2			10/12/2024	Servidor ESXI24C DELL PowerEdge R660 Se	8.891,71	107,19	107,19	8.784,52
12222737_3			10/12/2024	Servidor ESXI24B DELL PowerEdge R660 Se	8.891,71	107,19	107,19	8.784,52
12222737_4			10/12/2024	Servidor ESXI24A DELL PowerEdge R660 Ser	8.891,71	107,19	107,19	8.784,52
12222737_5			10/12/2024	Cabina de discos DELL PowerStore 500T- ID	40.707,66	490,73	490,73	40.217,13

VISADO POR
MK AUDITOR

Elementos de inmovilizado activos

Fecha Listado	Página
26/03/2025	43

Ejercicio desde 2024 Periodo desde 1
Ejercicio hasta 2024 Periodo hasta 12

Tipo Plan	LC	Estándar
-----------	----	----------

Código	Del.	Dpto	Inicio	Descripción	Valor Adquisición	Amort. Período	Amort. Acumulada	Valor Neto
Grupo: MATERIAL Inmovilizado Material								
12222738_1			16/12/2024	Impresora ZEBRA ZD230 ID 2423	288,33	2,53	2,53	285,80
12222738_2			16/12/2024	Impresora ZEBRA ZD230 ID 2424	288,32	2,53	2,53	285,79
12222739			19/12/2024	Congelador vertical para Banco de Leche	628,12	2,24	2,24	625,88
12222740_1			16/12/2024	Camillas plegables donación -Menorca	418,65	1,83	1,83	416,82
12222740_3			16/12/2024	Camillas plegables donación - Menorca	418,65	1,83	1,83	416,82
12222740_4			16/12/2024	Camillas plegables donación - Menorca	418,65	1,83	1,83	416,82
12222740_5			16/12/2024	Camillas plegables donación - Menorca	418,65	1,83	1,83	416,82
12222740-2_1			16/12/2024	Camillas plegables donación - Menorca	418,65	1,82	1,82	416,83
12222740-6			16/12/2024	Camillas plegables donación - Menorca	419,54	1,84	1,84	417,70
12222741			17/12/2024	instalación barandilla ascensor	655,59	2,35	2,35	653,24
12222742			30/12/2024	Autoclave 3870HSG BT	38.378,36	0,00	0,00	38.378,36
12222743		BST01	16/05/2024	FANCOIL AIRES ACOND_SALA PREP.BAUL	1.556,96	98,11	98,11	1.458,85
12222744		BST01	03/09/2024	EQUIPO DE CLIMA MITSUBISHI_PECERA P.	1.496,75	49,21	49,21	1.447,54
12222745		BST00	03/09/2024	FANCOIL SUELO SALA PROMOCIÓN 4ª PTA	1.416,16	46,56	46,56	1.369,60
12222964_10		BST02	15/12/2023	Nevera transporte reutilizable BT	163,43	16,34	17,08	146,35
12222964_5		BST02	15/12/2023	Nevera transporte reutilizable BT	163,43	16,34	17,10	146,33
12222964_6		BST02	15/12/2023	Nevera transporte reutilizable BT	163,43	16,34	17,10	146,33
12222964_7		BST02	15/12/2023	Nevera transporte reutilizable BT	163,43	16,34	17,10	146,33
12222964_8		BST02	15/12/2023	Nevera transporte reutilizable BT	163,43	16,34	17,10	146,33
12222964_9		BST02	15/12/2023	Nevera transporte reutilizable BT	163,43	16,34	17,10	146,33
123			21/07/2008	Estanterías	558,22	0,00	558,22	0,00
124			12/12/2008	Silla oficina	219,49	0,00	219,49	0,00
125			08/01/2008	Taburete con respaldo	161,68	0,00	161,68	0,00
126			27/07/2007	Centrifuga tubos Hermle	6.532,00	0,00	6.532,00	0,00
1261			14/09/2006	Ordenador PORTATIL HP Compaq NX 6310	964,80	0,00	964,80	0,00
127			30/09/2007	Camilla plegable donación - Mallorca	290,53	0,00	290,53	0,00
128			14/08/2007	Mesa con ala y 4 cajones	706,56	0,00	706,56	0,00
129			14/08/2007	Lampara de sobremesa (gerencia)	123,10	0,00	123,10	0,00
1291			28/02/2006	Simulador Desfibrilador	830,57	0,00	830,57	0,00
130			01/01/1997	Centrifuga refrigerada bolsas	23.926,60	0,00	23.926,60	0,00
131			14/08/2007	Silla oficina	165,56	0,00	165,56	0,00
135			17/12/2008	Firewall	1.817,44	0,00	1.817,44	0,00
136			31/10/2008	Cabina de Discos	18.168,63	0,00	18.168,63	0,00
139			11/06/2008	Ordenador FBSTIB33	1.284,25	0,00	1.284,25	0,00
14			27/03/2010	Lampara infrarrojos con bombilla	172,09	0,00	172,09	0,00
144			17/12/2010	Monitor LCD ASUS VK246H CATIB	243,98	0,00	243,98	0,00
1452005		MEN	30/10/2004	Mobiliario sanitario sede Menorca	9.235,70	0,00	9.235,70	0,00
148			04/02/2005	Buzones personal	860,64	0,00	860,64	0,00
15			01/12/2010	Nevera mini BUS	144,48	0,00	144,48	0,00
153			05/05/2005	Fancoil Aire acondicionado Sala Servidores	2.096,44	0,00	2.096,44	0,00
1538			07/06/2011	Impresora HP Laserjet P1606DN Laboratorio	210,97	0,00	210,97	0,00
158			07/11/2006	Ordenador	649,72	0,00	649,72	0,00
16			19/02/2010	Lampara hendidura	946,40	0,00	946,40	0,00
161			02/02/2006	Nevera Bosch Fraccionamiento	584,27	0,00	584,27	0,00
162			30/05/2006	Sellador de sobremesa Optiseal 4 sealer	2.451,54	0,00	2.451,54	0,00
163			30/11/2007	Silla plastico azul	37,73	0,00	37,73	0,00
164			30/11/2007	Sillon dirección piel negro	113,18	0,00	113,18	0,00
165			12/03/2007	Taquillas (armario 4 taquillas)	258,92	0,00	258,92	0,00

VISADO POR
MK AUDITORS

Elementos de inmovilizado activos

Fecha Listado	Página
26/03/2025	44

Ejercicio desde 2024 Periodo desde 1
Ejercicio hasta 2024 Periodo hasta 12

Tipo Plan	LC	Estándar
------------------	----	----------

Código	Del.	Dpto	Inicio	Descripción	Valor Adquisición	Amort. Periodo	Amort. Acumulada	Valor Neto
Grupo: MATERIAL Inmovilizado Material								
166			12/03/2007	Taquillas (armario 4 taquillas)	258,92	0,00	258,92	0,00
168			15/04/2009	Armario 120x105, persiana color madera	674,17	0,00	674,17	0,00
169			30/03/2009	Soporte pared televisor LCD	167,55	0,00	167,55	0,00
170			23/10/2009	Puesto trabajo encimera blanca Lab Tejidos	196,15	0,00	196,15	0,00
171	IB		25/03/2009	Televisor LCD Samsung Ibiza	417,38	0,00	417,38	0,00
172			30/04/2006	Taburete a rosca con ruedas (Unidad Movil)	95,06	0,00	95,06	0,00
174	IB		30/10/2006	Nevera bebidas (Ibiza)	600,83	0,00	600,83	0,00
175			01/02/2006	Destructor de papel	111,83	0,00	111,83	0,00
177			01/06/2006	Armario 4 estantes	217,56	0,00	217,56	0,00
178			14/12/2006	Armario 4 estantes y puertas	306,46	0,00	306,46	0,00
179			29/11/2006	Cajonera 3 cajones colgante 50,5x43x53	164,16	0,00	164,16	0,00
180			24/11/2006	Armario 4 estantes 195x40x92.5	274,50	0,00	274,50	0,00
181			17/10/2006	Mesa despacho	168,43	0,00	168,43	0,00
182			17/10/2006	Cajonera 3 cajones con ruedas	174,08	0,00	174,08	0,00
183			17/10/2006	Silla giratoria con respaldo alto, con brazos	164,92	0,00	164,92	0,00
189			18/01/2006	Máquina de coser	150,31	0,00	150,31	0,00
191			28/01/2011	KIT REGISTRO TEMPERATURA CALIBRADA	416,27	0,00	416,27	0,00
192			16/03/2006	Biombo	926,85	0,00	926,85	0,00
193			04/04/2011	MESA TIJERA 80X60-U.MOVIL	21,17	0,00	21,17	0,00
194			04/04/2011	MESA TIJERA 80X60-U.MOVIL	21,16	0,00	21,16	0,00
2			06/09/2010	punto de acceso CONCEPTRONIC 150 MBP	48,79	0,00	48,79	0,00
2000_1			14/12/2005	Baul transporte sangre	148,46	0,00	148,46	0,00
2000_10			14/12/2005	Baul transporte sangre	148,43	0,00	148,43	0,00
2000_2			14/12/2005	Baul transporte sangre	148,46	0,00	148,46	0,00
2000_3			14/12/2005	Baul transporte sangre	148,46	0,00	148,46	0,00
2000_4			14/12/2005	Baul transporte sangre	148,46	0,00	148,46	0,00
2000_5			14/12/2005	Baul transporte sangre	148,46	0,00	148,46	0,00
2000_6			14/12/2005	Baul transporte sangre	148,46	0,00	148,46	0,00
2000_7			14/12/2005	Baul transporte sangre	148,46	0,00	148,46	0,00
2000_8			14/12/2005	Baul transporte sangre	148,46	0,00	148,46	0,00
2000_9			14/12/2005	Baul transporte sangre	148,46	0,00	148,46	0,00
2003			18/05/2005	Mobiliario Departamento Promoción	5.307,56	0,00	5.307,56	0,00
25			13/07/2010	Balanza precisión	570,20	0,00	570,20	0,00
26			30/04/2010	Reposapias	12,35	0,00	12,35	0,00
27			30/04/2010	Soporte CPU con ruedas universal	6,60	0,00	6,60	0,00
28			31/05/2010	Perchero Informática	19,90	0,00	19,90	0,00
29_1			02/08/2010	Sillon plegable Donación	922,17	0,00	922,17	0,00
29_2			02/08/2010	Sillon plegable Donación	922,16	0,00	922,16	0,00
30			12/04/2010	SAI	618,64	0,00	618,64	0,00
32			18/10/2010	Teléfono Inalambrico Promoción	43,28	0,00	43,28	0,00
34			24/02/2010	Televisor Gerencia	231,74	0,00	231,74	0,00
37			01/10/2010	MONITOR LG-RECEPCION	112,98	0,00	112,98	0,00
38			26/07/2010	MONITOR LG TEJIDOS	113,06	0,00	113,06	0,00
39_1			22/11/2010	Cabina de Seguridad Biológica	4.685,34	0,00	4.685,34	0,00
39_2			22/11/2010	Cabina de Seguridad Biológica	4.685,33	0,00	4.685,33	0,00
4			21/09/2010	Ordenador Celeron Tacens	215,54	0,00	215,54	0,00
40			22/06/2010	Cortinas banda vertical azul	259,83	0,00	259,83	0,00
42			30/11/2010	Mobiliario Sala Blanca	4.493,18	0,00	4.493,18	0,00

VISADO POR
MK AUDITORS

Elementos de inmovilizado activos

Fecha Listado	Página
26/03/2025	45

Ejercicio desde 2024 Periodo desde 1
Ejercicio hasta 2024 Periodo hasta 12

Tipo Plan	LC	Estándar
------------------	----	----------

Código	Del.	Dpto	Inicio	Descripción	Valor Adquisición	Amort. Período	Amort. Acumulada	Valor Neto
Grupo: MATERIAL Inmovilizado Material								
43			30/11/2010	Incubador C02	4.493,95	0,00	4.493,95	0,00
44			25/11/2010	Sellador portatil aféresis Hemopharm 10 AEF	2.084,12	0,00	2.084,12	0,00
45	IB		01/01/2000	Impresora Fax Olivetti FAX-LAB 430	200,00	0,00	200,00	0,00
46			22/12/2010	Citómetro de flujo basado en microcapilar	34.695,22	0,00	34.695,22	0,00
48			30/09/2010	Router Cisco 877 K-9 (CATIB)	433,35	0,00	433,35	0,00
50			15/11/2007	Balanza Biomixer 323 07-AE-1040	1.804,85	0,00	1.804,85	0,00
51			16/03/2009	Vehiculo 1021 FHJ	11.922,85	0,00	11.922,85	0,00
52			03/01/2008	Vehiculo 1506 DRC	15.558,62	0,00	15.558,62	0,00
54			11/03/1997	Vehiculo PM 0574 CM	14.574,54	0,00	14.574,54	0,00
57			15/11/2007	Balanza Biomixer 323 07-AE-1038	1.804,85	0,00	1.804,85	0,00
570	SE		04/04/2011	MONITOR AOC E941-SON ESPASES	95,79	0,00	95,79	0,00
571	SE		04/04/2011	MONITOR AOC E941-SON ESPASES	95,79	0,00	95,79	0,00
573	SE		04/04/2011	IMPRESORA HP LASERHET PRO P1102-SO	96,93	0,00	96,93	0,00
574			01/07/2011	ID1952_Robot Cintas PV124TLTO4-120 SAS	5.493,26	0,00	5.493,26	0,00
575_3			27/09/2011	Cabina de discos DELL PS4000XV	23.054,45	0,00	23.054,45	0,00
575_4			27/09/2011	SWITCH DELL 6248	2.914,28	0,00	2.914,28	0,00
575_5			27/09/2011	SWITCH DELL 6248	2.919,93	0,00	2.919,93	0,00
575_6			27/09/2011	Barracuda - Web Security Gateway 310	5.540,52	0,00	5.540,52	0,00
59			08/07/2010	2 Memorias 2GB	110,62	0,00	110,62	0,00
6_1			10/06/2010	SAIS	33,74	0,00	33,74	0,00
6_2			10/06/2010	SAIS	33,74	0,00	33,74	0,00
6_3			10/06/2010	SAIS	33,74	0,00	33,74	0,00
6_4			10/06/2010	SAIS	33,74	0,00	33,74	0,00
6_5			10/06/2010	SAIS	33,74	0,00	33,74	0,00
6_6			10/06/2010	SAIS	33,70	0,00	33,70	0,00
609			08/08/2001	Equipo de reanimación y botiquin OXIDOC	308,10	0,00	308,10	0,00
61			15/11/2007	Balanza Biomixer 323 07-AE-1042	1.804,85	0,00	1.804,85	0,00
62			15/11/2007	Balanza Biomixer 323 07-AE-1043	1.804,85	0,00	1.804,85	0,00
65			11/04/2006	Balanza Biomixer 323 06-AE-1011	1.796,39	0,00	1.796,39	0,00
69			21/07/2006	Balanza Biomixer 323 06-AE-1019	1.796,39	0,00	1.796,39	0,00
7			24/04/2010	DESNATADORA	1.018,14	0,00	1.018,14	0,00
71			05/02/2009	Desfibrilador	1.374,62	0,00	1.374,62	0,00
72			05/02/2009	Desfibrilador	1.374,62	0,00	1.374,62	0,00
73			05/02/2009	Desfibrilador	1.374,62	0,00	1.374,62	0,00
75			05/02/2009	Desfibrilador	1.374,62	0,00	1.374,62	0,00
76			12/06/2006	CONGELADOR RÁPIDO DE PLASMA Kryopl	27.448,23	0,00	27.448,23	0,00
78			21/08/2009	Balanza precisión	565,60	0,00	565,60	0,00
79			30/12/2010	Microscopio biologico invertido	2.576,16	0,00	2.576,16	0,00
80			18/09/2009	Nevera bolsas sangre 659 litros	7.361,85	0,00	7.361,85	0,00
81			30/12/2010	Centrifuga Tejidos	4.557,04	0,00	4.557,04	0,00
82			11/03/2009	Balanza precisión	294,11	0,00	294,11	0,00
83			23/03/2009	Termociclador BT	4.047,29	0,00	4.047,29	0,00
87			23/01/2009	Ordenador portatil FBSTIBLAP16	701,80	0,00	701,80	0,00
89			30/04/2009	Impresora Fax Laser Brother RRHH	254,15	0,00	254,15	0,00
9			01/12/2010	Sai	63,60	0,00	63,60	0,00
90			01/06/2009	Televisor de Plasma zona recepción	613,48	0,00	613,48	0,00
92			23/03/2009	Climatizador Ibiza 4500 frigorías + 2000 frigorí	2.539,00	0,00	2.539,00	0,00
933			01/07/2003	Monitor LG E 900 19"	284,00	0,00	284,00	0,00

VISADO POR
MK AUDITORS

Elementos de inmovilizado activos

Fecha Listado	Página
26/03/2025	46

Ejercicio desde 2024 Periodo desde 1
Ejercicio hasta 2024 Periodo hasta 12

Tipo Plan	LC	Estándar
------------------	----	----------

Código	Del.	Dpto	Inicio	Descripción	Valor Adquisición	Amort. Período	Amort. Acumulada	Valor Neto
Grupo: MATERIAL Inmovilizado Material								
935			01/07/2003	Regrabadora LG 52x24x52	50,93	0,00	50,93	0,00
94			11/03/2009	Bancada de 5 plazas	480,49	0,00	480,49	0,00
946			26/11/2003	Armarios Sala Extracciones	961,06	0,00	961,06	0,00
947			21/10/2003	Mesada aféresis	574,82	0,00	574,82	0,00
949_1			04/12/2003	Ordenador (CPU + Monitor) Hematologo	1.130,23	0,00	1.130,23	0,00
9491			04/12/2003	Ordenador (CPU + Monitor) Sala Vip	1.124,85	0,00	1.124,85	0,00
95			11/03/2009	Bancada 4 plazas	394,64	0,00	394,64	0,00
951			18/12/2003	Despacho Jefe Administración	1.019,91	0,00	1.019,91	0,00
952			12/12/2003	Despacho PRL	742,93	0,00	742,93	0,00
96	IB		11/03/2009	Mesa Centro Cristal	137,97	0,00	137,97	0,00
9621			11/06/2004	Impresora HP Deskjet 610C	102,24	0,00	102,24	0,00
9641			27/05/2004	Mesa auxiliar inox	172,88	0,00	172,88	0,00
9642			27/05/2004	Mesa auxiliar inox	172,88	0,00	172,88	0,00
9643			27/05/2004	Mesa auxiliar inox	172,88	0,00	172,88	0,00
9644			27/05/2004	Mesa auxiliar inox	172,88	0,00	172,88	0,00
9645			27/05/2004	Mesa auxiliar inox	172,86	0,00	172,86	0,00
969			14/06/2004	Armario	267,49	0,00	267,49	0,00
97			11/03/2009	Mesa con cajonera	231,48	0,00	231,48	0,00
97001			01/01/1997	Sillon fijo donación	2.000,00	0,00	2.000,00	0,00
9701	IB		01/01/1997	Sillon Fijo donación	2.000,00	0,00	2.000,00	0,00
971			01/01/1997	Sillon fijo donación	2.000,00	0,00	2.000,00	0,00
9710			01/01/1997	Camilla fija donación	2.000,00	0,00	2.000,00	0,00
972			01/01/1997	Sillon fijo donación	2.000,00	0,00	2.000,00	0,00
973			01/01/1997	Sillon fijo donación	2.000,00	0,00	2.000,00	0,00
975			01/01/1997	Camilla fija donación	2.000,00	0,00	2.000,00	0,00
976			12/02/2004	Estanterías	258,80	0,00	258,80	0,00
977			02/02/2004	Silla	213,77	0,00	213,77	0,00
978			23/03/2004	Armario	234,20	0,00	234,20	0,00
979			01/01/1997	Camilla fija donación	2.000,00	0,00	2.000,00	0,00
9791			31/03/2004	Display Rollaway de 1.80 x 200	687,35	0,00	687,35	0,00
9792			31/03/2004	Display Rollaway de 1.80 x 200	687,35	0,00	687,35	0,00
9793			31/03/2004	Display Rollaway de 1.80 x 200	687,35	0,00	687,35	0,00
9794			31/03/2004	Display Rollaway de 1.80 x 200	687,35	0,00	687,35	0,00
9795			31/03/2004	Display Rollaway de 1.80 x 200	687,35	0,00	687,35	0,00
9796			31/03/2004	Display Rollaway de 1.80 x 200	687,35	0,00	687,35	0,00
9797			31/03/2004	Display Rollaway de 1.80 x 200	685,90	0,00	685,90	0,00
98			11/03/2009	Ala de mesa	153,40	0,00	153,40	0,00
980	IB		01/01/1997	Sillon fijo donación	2.000,00	0,00	2.000,00	0,00
981	IB		01/01/1999	Camilla fija donación	2.000,00	0,00	2.000,00	0,00
9884			01/12/2003	Lector código de barras VOYAGER 9540w	246,74	0,00	246,74	0,00
99			11/03/2009	Cajonera 3 cajones con ruedas	189,98	0,00	189,98	0,00
9934			31/03/2004	Taburete a rosca con ruedas	68,28	0,00	68,28	0,00
996			28/09/2004	Impresora HP OFFICEJET PSC 1350	136,00	0,00	136,00	0,00
9999			18/02/2011	TENSIOMETRO	82,87	0,00	82,87	0,00
ADM1			13/06/2006	Silla giratoria con ruedas y reposabrazos	105,62	0,00	105,62	0,00
ADM2			01/06/2006	Armario 4 estantes	217,56	0,00	217,56	0,00
ADM3			16/03/2006	Mesa despacho	146,22	0,00	146,22	0,00
ADM4			16/03/2006	Mesa despacho	146,22	0,00	146,22	0,00

VISADO POR
MK AUDITORS

Elementos de inmovilizado activos

Fecha Listado	Página
26/03/2025	47

Ejercicio desde 2024 Periodo desde 1
Ejercicio hasta 2024 Periodo hasta 12

Tipo Plan	LC	Estándar
------------------	----	----------

Código	Del.	Dpto	Inicio	Descripción	Valor Adquisición	Amort. Período	Amort. Acumulada	Valor Neto
Grupo: MATERIAL Inmovilizado Material								
ADM6			16/03/2006	Cajonera 3 cajones con ruedas	174,08	0,00	174,08	0,00
ADM7			16/03/2006	Silla giratoria con ruedas y reposabrazos	141,39	0,00	141,39	0,00
ADM8			16/03/2006	Silla giratoria con ruedas y reposabrazos	141,39	0,00	141,39	0,00
ADM9			26/10/2006	Ala de mesa	94,23	0,00	94,23	0,00
AFE1			31/05/2006	Caja transporte máquinas aféresis pueblos	338,15	0,00	338,15	0,00
AFE4			12/06/2001	Separador de células Haemonetics MCS+	15.908,33	0,00	15.908,33	0,00
BT1			24/11/2006	Armario 4 estantes 195x40x92.5	274,50	0,00	274,50	0,00
BT592			18/01/2012	Contador celular de particulas en aire	9.109,38	0,00	9.109,38	0,00
BT593			14/05/1999	Mini electroferesis 8 pocillos	219,37	0,00	219,37	0,00
DIS2			20/03/2002	Nevera transporte sangre Men-Ibi	397,95	0,00	397,95	0,00
DIS3			20/03/2002	Nevera transporte sangre Men-Ibi	397,95	0,00	397,95	0,00
DIS4			08/06/2004	Nevera transporte sangre Men-Ibi	338,38	0,00	338,38	0,00
DIS5			08/04/2004	Nevera transporte sangre Men-Ibi	338,37	0,00	338,37	0,00
EXT2			18/02/2011	TENSIOMETRO	82,87	0,00	82,87	0,00
FR01			12/05/2011	Bact alert 3D 240	18.060,80	0,00	18.060,80	0,00
FRA1_1			09/04/2001	Centrifuga refrigerada bolsas	31.389,82	0,00	31.389,82	0,00
IB1	IB		11/03/2009	Bancada de 5 plazas	480,49	0,00	480,49	0,00
IB10	IB		11/03/2009	Armario persiana 102x198	362,83	0,00	362,83	0,00
IB11	IB		23/05/2005	Sillon fijo donación	2.257,62	0,00	2.257,62	0,00
IB12	MEN		20/05/2005	Sillon fijo donación	2.104,01	0,00	2.104,01	0,00
IB13	MEN		23/05/2005	Sillon fijo donación	2.104,01	0,00	2.104,01	0,00
IB14	MEN		23/05/2005	Sillon fijo donación	2.104,01	0,00	2.104,01	0,00
IB15	MEN		20/05/2005	Sillon fijo donación	2.104,01	0,00	2.104,01	0,00
IB16	IB		03/05/2005	Refrigerador Banco de sangre 250 litros	5.612,53	0,00	5.612,53	0,00
IB17	IB		30/11/2007	Silla plastico azul	37,73	0,00	37,73	0,00
IB18	IB		30/11/2007	Silla plastico azul	37,73	0,00	37,73	0,00
IB19	IB		30/11/2007	Silla plastico azul	37,73	0,00	37,73	0,00
IB2	IB		11/03/2009	Bancada de 5 plazas	480,49	0,00	480,49	0,00
IB20	IB		30/11/2007	Silla plastico azul	37,73	0,00	37,73	0,00
IB21	IB		30/11/2007	Silla plastico azul	37,73	0,00	37,73	0,00
IB22	GER		09/01/2006	Split aire acondicionado Asoci. Donantes Ibiza	3.065,17	0,00	3.065,17	0,00
IB3	IB		25/03/2009	Televisor LCD Samsung Ibiza	417,38	0,00	417,38	0,00
IB4	IB		11/03/2009	Mesa con cajonera	231,48	0,00	231,48	0,00
IB5	IB		11/03/2009	Mesa con cajonera	231,48	0,00	231,48	0,00
IB6	IB		11/03/2009	Ala de mesa	153,40	0,00	153,40	0,00
IB7	IB		11/03/2009	Ala de mesa	153,40	0,00	153,40	0,00
IB8	IB		11/03/2009	Cajonera 3 cajones con ruedas	189,98	0,00	189,98	0,00
IB9	IB		11/03/2009	Cajonera 3 cajones con ruedas	189,98	0,00	189,98	0,00
IBI1	IB		28/02/2003	Camilla plegable donación - Ibiza	254,08	0,00	254,08	0,00
IBI2	IB		28/02/2003	Camilla plegable donación - Ibiza	254,08	0,00	254,08	0,00
IC1			17/05/2011	SALA BLANCA	190.655,10	153,37	188.441,58	2.213,52
ID1971_12222302			04/01/2019	ID1971_Ordenador_Diseño gráfico	1.936,93	3,17	1.936,93	0,00
INF14			02/08/2006	Lector código de barras Metrologic Eclipse M	117,00	0,00	117,00	0,00
INF15			02/08/2006	Lector código de barras Metrologic Eclipse M	117,00	0,00	117,00	0,00
INF16			02/08/2006	Lector código de barras Metrologic Eclipse M	117,00	0,00	117,00	0,00
INF17			02/08/2006	Lector código de barras Metrologic Eclipse M	117,00	0,00	117,00	0,00
INF19			24/02/2011	Monitor PC ACER V193UQVB	88,95	0,00	88,95	0,00
INF192			30/04/2001	Caja de seguridad	371,21	0,00	371,21	0,00

VISADO POR
MK AUDITORS

Elementos de inmovilizado activos

Fecha Listado	Página
26/03/2025	48

Ejercicio desde 2024 Periodo desde 1
Ejercicio hasta 2024 Periodo hasta 12

Tipo Plan	LC	Estándar
------------------	----	----------

Código	Del.	Dpto	Inicio	Descripción	Valor Adquisición	Amort. Período	Amort. Acumulada	Valor Neto
Grupo: MATERIAL Inmovilizado Material								
INF89			24/08/2001	Proyector CANON LV 5100	2.780,65	0,00	2.780,65	0,00
MOB1			09/07/2008	Taburete con respaldo	180,48	0,00	180,48	0,00
MOB2			08/01/2008	Taburete con respaldo	161,68	0,00	161,68	0,00
MOB3			08/01/2008	Taburete con respaldo	161,68	0,00	161,68	0,00
MOV1			30/09/2007	Camilla plegable donación - Mallorca	290,53	0,00	290,53	0,00
MOV10			30/04/2006	Taburete a rosca con ruedas (Unidad Movil)	95,06	0,00	95,06	0,00
MOV13			30/04/2006	Camilla plegable donación - Mallorca	285,18	0,00	285,18	0,00
MOV14	MEN		02/08/2006	Sellador de sobre Optiseal 4 Sealer 06-AE_1	2.623,15	0,00	2.623,15	0,00
MOV15			30/05/2006	Sellador de sobremesa Optiseal 4 Sealer	2.451,54	0,00	2.451,54	0,00
MOV16			30/05/2006	Sellador de sobremesa Optiseal 4 Sealer	2.451,54	0,00	2.451,54	0,00
MOV2			30/09/2007	Camilla plegable donación - Mallorca	290,53	0,00	290,53	0,00
MOV3			30/09/2007	Camilla plegable donación - Mallorca	290,53	0,00	290,53	0,00
MOV4			30/09/2007	Camilla plegable donación - Mallorca	290,53	0,00	290,53	0,00
MOV5			30/09/2007	Camilla plegable donación - Mallorca	290,53	0,00	290,53	0,00
MOV6			30/05/2006	Sellador de sobremesa Optiseal 4 Sealer	2.451,54	0,00	2.451,54	0,00
MOV7	IB		30/05/2006	Sellador de sobremesa Optiseal 4 Sealer	2.451,54	0,00	2.451,54	0,00
MOV8			30/04/2006	Taburete a rosca con ruedas (Unidad Movil)	95,06	0,00	95,06	0,00
MOV9			30/04/2006	Taburete a rosca con ruedas (Unidad Movil)	95,06	0,00	95,06	0,00
RC1			31/05/2001	Silla despacho con ruedas	251,58	0,00	251,58	0,00
SE1	SE		16/03/2011	Mesa 160x80x73 + Buc de cajon y archivador	308,57	0,00	308,57	0,00
SE10	SE		16/03/2011	Silla confidente	45,43	0,00	45,43	0,00
SE11	SE		16/03/2011	Silla confidente	39,84	0,00	39,84	0,00
SE12	SE		29/03/2011	MESA CENTRO - SON ESPASES	19,28	0,00	19,28	0,00
SE13	SE		29/03/2011	MESA - SON ESPASES	53,64	0,00	53,64	0,00
SE14	SE		29/03/2011	LAMPARA GRIS - SON ESPASES	22,18	0,00	22,18	0,00
SE15	SE		29/03/2011	LAMPARA GRIS - SON ESPASES	22,18	0,00	22,18	0,00
SE16	SE		29/03/2011	LAMPARA GRIS - SON ESPASES	22,18	0,00	22,18	0,00
SE17			29/03/2011	TALADRO PERCUSOR 650W BOSCH	79,83	0,00	79,83	0,00
SE18	SE		20/04/2011	SILLA POP 2055 GRIS-SON ESPASES	26,74	0,00	26,74	0,00
SE19	SE		29/03/2011	SILLA POP 2055 GRIS-SON ESPASES	26,74	0,00	26,74	0,00
SE2			16/03/2011	Mesa 160x80x73 + Buc de cajon y archivador	308,57	0,00	308,57	0,00
SE20	SE		29/03/2011	SILLA POP 2055 GRIS-SON ESPASES	26,74	0,00	26,74	0,00
SE21	SE		29/03/2011	SILLA POP 2055 GRIS-SON ESPASES	26,74	0,00	26,74	0,00
SE22	SE		01/04/2011	MESA CRISTAL BLANCO	56,04	0,00	56,04	0,00
SE23	SE		12/05/2011	SOFA DOS PLAZAS BALI MARRON	374,01	0,00	374,01	0,00
SE3	SE		16/03/2011	Mesa 160x80x73 + Buc de cajon y archivador	308,57	0,00	308,57	0,00
SE4	SE		16/03/2011	Armario 192x92.5x40	309,52	0,00	309,52	0,00
SE5	SE		16/03/2011	Armario 192x92.5x40	309,52	0,00	309,52	0,00
SE6	SE		16/03/2011	Silla despacho con ruedas	105,07	0,00	105,07	0,00
SE7	SE		16/03/2011	Silla despacho con ruedas	105,07	0,00	105,07	0,00
SE8	SE		16/03/2011	Silla despacho con ruedas	105,07	0,00	105,07	0,00
SE9	SE		16/03/2011	Silla confidente	45,43	0,00	45,43	0,00
Total Grupo MATERIAL Inmovilizado Material					4.628.371,83	249.580,04	3.132.218,09	1.496.153,74
Grupo: PH Bienes Patrimonio Historico								
059			03/05/2000	Cuadro "El Terrat"	721,22	0,00	0,00	721,22
060			03/05/2000	Cuadro "El Cotxe"	1.442,43	0,00	0,00	1.442,43
10021	0		01/07/2012	Colección Gráfica "Illes Balears" Ahir-Avui	1.080,00	0,00	0,00	1.080,00



Elementos de inmovilizado activos

Fecha Listado	Página
26/03/2025	49

Ejercicio desde 2024 Periodo desde 1
Ejercicio hasta 2024 Periodo hasta 12

Tipo Plan	LC	Estándar
------------------	----	----------

Código	Del.	Dpto	Inicio	Descripción	Valor Adquisición	Amort. Período	Amort. Acumulada	Valor Neto
Grupo: PH Bienes Patrimonio Historico								
10022			10/08/2012	Cuadro "La Misericordia"	3.500,00	0,00	0,00	3.500,00
12222297			15/11/2018	MURAL FAÇANA J.AGUILO 2018	7.867,26	786,72	4.821,64	3.045,62
665			01/01/2000	Cuadro "La Catedral"	2.567,54	0,00	0,00	2.567,54
Total Grupo PH Bienes Patrimonio Historico					17.178,45	786,72	4.821,64	12.356,81
Grupo: TR Terrenos								
061			01/10/1998	Solar C/Rossello i Caçador, 20 Palma	505.240,83	0,00	0,00	505.240,83
062			01/02/2005	Solar Pintor Calbó, Menorca	113.321,62	0,00	0,00	113.321,62
Total Grupo TR Terrenos					618.562,45	0,00	0,00	618.562,45
Total Tipo Plan LC Estándar					7.511.479,74	325.250,45	5.266.652,17	2.244.827,57

VISADO POR
MK AUDITORS