

**FUNDACIÓ BANC DE SANG I TEIXITS DE LES ILLES BALEARS**

**CUENTAS ANUALES  
CORRESPONDIENTES AL EJERCICIO 2020**

**VISADO POR  
C.M.S. AUDITORS ASSOCIATS**

**Las presentes Cuentas Anuales han sido formuladas con fecha 31/03/2021 y posteriormente reformuladas con fecha 19/05/2021 por el Director Gerente de la Fundación, con vistas a su verificación por los Auditores y posterior aprobación por el Patronato; dichas cuentas están extendidas en 61 hojas, firmando en esta primera hoja.**

**D. Ismael Gutiérrez Fernández**

**(por delegación del Patronato de día 26/06/2017)**

43180687G ISMAEL  
GUTIERREZ (R:  
G07905342)

Firmado digitalmente por 43180687G ISMAEL GUTIERREZ (R: G07905342)  
Nombre de reconocimiento (DN): 2.5.4.13-RefAEAT/AEAT0208/PUESTO  
1/344896/02112020102838, serialNumber-IDCES-43180687G,  
givenName=ISMAEL, sn=GUTIERREZ FERNANDEZ, cn=43180687G ISMAEL  
GUTIERREZ (R: G07905342), 2.5.4.97-VATES-G07905342, o=FUNDACIO  
BANC DE SANG I TEIXITS DE LES ILLES BALEARS, c=ES  
Fecha: 2021.05.19 13:44:23 +02'00'

**VISADO POR  
C.M.S. AUDITORS ASSOCIATS**

**FUNDACIÓ BANC DE SANG I TEIXITS DE LES ILLES BALEARS**  
(Euros)

**BALANCE DE SITUACIÓ AL 31 DE DICIEMBRE DE 2020**

ACTIVO	Nota	Ejercicio 2020	Ejercicio 2019*	PASIVO	Nota	Ejercicio 2020	Ejercicio 2019*
<b>A) ACTIVO NO CORRIENTE</b>				<b>AL PATRIMONIO NETO</b>			
I. Inmovilizado Intangible	8	86.123,25	25.981,66	A-1. Fondos Propios	13	7.706.849,36	7.187.834,50
5. Aplicaciones informáticas		66.123,25	1.777,19	I. Fondo Social		3.005,06	3.005,06
6. Derechos sobre activos cedidos		,00	4.204,47	II. Aportación Cruz Roja Española a fondo social		1.475.947,50	1.475.947,50
7. Anticipos para inmovilizados intangibles		20.000,00	20.000,00	III. Reservas		1.732,34	1.732,34
				V. Excedentes de ejercicios anteriores		5.707.149,60	5.272.924,79
II. Bienes de Patrimonio Historico	6	,00	,00	1. Remanente		7.165.183,15	6.730.958,34
				2. Excedentes negativos ejerc. Anteriores		(1.458.033,55)	(1.458.033,55)
III. Inmovilizaciones materiales	5	1.434.218,42	1.343.606,76	VII. Excedente del ejercicio (positivo o negativo)		519.014,86	434.224,81
1. Terrenos y construcciones		670.086,38	679.040,40	A-3. Subvenciones, donaciones y legados recibidos	20	203.539,83	263.516,37
2. Inst. técnicas y otro inmovilizado material		764.132,04	664.566,36	1. Subvenciones, donaciones y legados		203.539,83	263.516,37
IV. Inversiones en empresas a largo plazo		,00	,00	Total PATRIMONIO NETO		7.910.389,19	7.451.350,87
2. Créditos a terceros		,00	,00	<b>B) PASIVO NO CORRIENTE</b>			
V. Inversiones financieras a largo plazo		924,86	924,86	II. Provisiones a largo plazo	17	,00	32.568,00
5. Otros activos financieros		924,86	924,86	III. Deudas a largo plazo		40.138,00	45.679,42
				2. Deudas con entidades de crédito		,00	,00
				5. Otros pasivos financieros	10.2.2 / 19	40.138,00	45.679,42
<b>Total ACTIVO NO CORRIENTE</b>		<b>1.521.266,53</b>	<b>1.370.513,28</b>	<b>Total PASIVO NO CORRIENTE</b>		<b>40.138,00</b>	<b>78.247,42</b>
<b>B) ACTIVO CORRIENTE</b>				<b>C) PASIVO CORRIENTE</b>			
II. Existencias	14	1.450.003,65	1.260.534,30	II. Deudas a corto plazo	10.2.1	16.138,28	104.700,63
1. Bienes destinados a la actividad		1.450.003,65	1.260.534,30	2. Deudas con entidades de crédito		,00	2.991,09
II. Usuarios y otros deudores de la actividad propia	10.1 / 11	5.471.725,84	5.142.743,70	5. Otros pasivos financieros	10.2.2	16.138,28	101.709,54
1. Clientes por ventas y prestación servicios		286.048,44	274.114,70	V. Acreedores comerciales y otras cuentas a pagar	10.2.2 / 12	956.095,68	869.246,96
2. Clientes, empresas CAIB		5.185.677,40	4.868.629,00	1. Proveedores		464.462,06	393.873,34
III. Deudores comerciales y otras cuentas a cobrar	10.1 / 11	96.044,13	87.883,14	2. Proveedores, empresas CAIB		314.654,37	283.184,00
3. Deudores varios		27.167,80	,00	3. Acreedores varios		17.895,47	24.194,72
4. Personal		4.125,15	6.617,65	4. Remuneraciones pendientes de pago		3.501,99	62,20
6. Otros créditos con la Admon Publicas		64.751,18	81.265,49	5. Otras deudas con las Admon. Publicas		155.581,79	167.932,70
V. Inversiones financieras a corto plazo		538,40	538,40	VI. Periodificaciones		,00	,00
VI. Periodificaciones a corto plazo	21	37.406,95	26.427,96	<b>Total PASIVO CORRIENTE</b>		<b>972.233,96</b>	<b>973.947,59</b>
VII. Efectivo y otros activos líquidos equivalentes		345.775,65	614.905,10	<b>TOTAL PATRIMONIO NETO Y PASIVO</b>		<b>8.922.761,15</b>	<b>8.503.545,88</b>
<b>Total ACTIVO CORRIENTE</b>		<b>7.401.494,62</b>	<b>7.133.032,60</b>				
<b>TOTAL ACTIVO</b>		<b>8.922.761,15</b>	<b>8.503.545,88</b>				

(\*) Ejercicio 2019: importes reexpresados de acuerdo al punto 2.1 de la memoria.

Las Notas 1 a 29 descritas en la Memoria adjunta y su anexo I forma parte integrante de las Cuentas Anuales al 31 de diciembre de 2020

VISADO POR  
AUDITORS ASSOCIATS

FUNDACIÓ BANC DE SANG I TEIEMS DE LES ILLES BALEARS  
(Euros)  
CUENTA DE RESULTADOS ABREVIADA

CORRESPONDIENTE AL EJERCICIO ANUAL TERMINADO EL 31 DE DICIEMBRE DE 2020

	Nota	Ejercicio 2020	Ejercicio 2019*	% sobre Ingresos	% variación
<b>A. EXCEDENTE DEL EJERCICIO</b>					
<b>1. Ingresos de la entidad por la actividad propia.</b>		9.466.644,42	9.699.710,65	100%	-2%
a) Cuentas de asociados y afiliados		.00	.00		
b) Aportaciones de usuarios	16.g)	9.156.481,16	9.568.245,10		
c) Ingresos de promociones, patrocinadores y colaboraciones	16.h)	3.491,88	6.128,70		
d) Subvenciones imputadas al ejercicio del ejercicio	16.h)	104.691,38	125.336,85		
e) Reiniego de ayudas y asignaciones					
<b>2. Gastos por ayudas y otros</b>	18.a)	(20.000,00)	(18.696,42)	0%	7%
a) Ayudas monetarias		(20.000,00)	.00		
b) Gastos colaboración y órgano de gobierno					
c) Reiniego de subvenciones, donaciones y legados					
<b>3. Variación de existencias de productos terminados y en curso de fabricación</b>	14	189.469,35	(15.418,46)	2%	-1396%
<b>4. Trabajos realizados por la entidad para su activo</b>					
<b>5. Apreciación de activos</b>	16.b)	(1.631.971,68)	(1.515.718,41)	-38%	3%
<b>6. Otros ingresos de explotación.</b>		26.631,41	15.437,86	0%	73%
a) Ingresos accesorios y otros de gestión corriente		26.631,41	15.437,86		
<b>7. Gastos de personal</b>	16.c)	(1.811.289,32)	(4.353.702,59)	-44%	-4%
a) Sueldos y salarios y asimilados		(1.181.473,31)	(3.305.648,87)		
b) Cargas Sociales		(993.816,16)	(1.048.054,02)		
c) Provisiones					
<b>8. Otros gastos de la actividad</b>	16.d)	(1.218.176,36)	(1.297.651,11)	-13%	-4%
a) Servicios exteriores		(764.703,20)	(800.336,39)		
b) Tributos		(51.041,06)	(50.486,42)		
c) Pérdidas por deterioro y variación de provisiones en op.comerciales		32.868,00	14.091,29		
d) Otros gastos gestión corriente					
<b>9. Amortización del Inmovilizado</b>	5.e, 16.e)	(173.170,07)	(139.958,63)	-2%	28%
<b>10. Subvenciones, donaciones y legados de capital trasladados al excedente del ejercicio.</b>	20	59.976,54	62.197,35	1%	-4%
<b>11. Exceso provisiones</b>	16.f)	(1.212,42)	(2.910,37)	0%	317%
<b>12. Deterioro y resultado por enajenaciones del Inmovilizado.</b>	17	32.635,13			
<b>13. Otros ingresos</b>					
<b>A.1) EXCEDENTE DE LA ACTIVIDAD</b>		508.625,90	431.259,19	5%	17%
14. Ingresos financieros					
15. Gastos financieros		10.394,95	1.081,30		
16. Variación valor razonable instrum. finan.		(5,99)	(115,68)		
17. Diferencia cambio Deterioro y resultado por enajenación instr.finan.					
18. Deterioro y resultado por enajenación instr.finan.					
<b>A.2) EXCEDENTE DE LAS OPERACIONES FINANCIERAS</b>		10.355,96	965,62	0%	
<b>A.3) EXCEDENTE ANTES DE IMPUESTOS (A.1 + A.2)</b>	3	519.014,86	434.224,81	5%	20%
19. Impuestos sobre Beneficios					
<b>A.4) Variación de patrimonio neto reconocida en el excedente ejercicio (A.3+19)</b>	3	519.014,86	434.224,81	5%	20%
<b>B. Ingresos y gastos imputados directamente al patrimonio neto</b>					
1. Activos financieros disponibles para la venta					
2. Operaciones de cobertura de flujos de efectivo		92.301,23	121.401,53		
3. Subvenciones recibidas					
4. Donaciones y legados recibidos					
5. Ganancias y pérdidas actuariales y otros ajustes					
6. Efecto impositivo					
<b>B.1) Variación de patrimonio neto por ingresos y gastos reconocidos directamente en el patrimonio neto</b>		92.301,23	121.401,53		
<b>C. Reclasificaciones al excedente de ejercicio</b>					
1. Activos financieros disponibles para la venta					
2. Operaciones de cobertura de flujos de efectivo					
3. Subvenciones recibidas					
4. Donaciones y legados recibidos					
5. Efecto impositivo					
<b>C.1) Variación de patrimonio neto por reclasificaciones al excedente del ejercicio</b>					
<b>D. Variaciones de patrimonio neto por ingresos y gastos imputados directamente al patrimonio neto</b>					
1. Activos financieros disponibles para la venta					
2. Operaciones de cobertura de flujos de efectivo					
3. Subvenciones recibidas					
4. Donaciones y legados recibidos					
5. Efecto impositivo					
<b>D.1) Variación de patrimonio neto por reclasificaciones al excedente del ejercicio</b>					
<b>E. Ajustes por cambios de criterio</b>					
<b>F. Ajustes por errores</b>					
<b>G. Variaciones en la dotación fundacional o fondo social</b>					
<b>H. Otras variaciones</b>					
<b>I. RESULTADO TOTAL, VARIACIÓN DEL PATRIMONIO NETO EN EL EJERCICIO</b>		459.038,32	99.858,63		

(\*) Ejercicio 2019: importes expresados de acuerdo al punto 2.1 de la memoria.

Las Notas 1 a 29 descritas en la Memoria adjunta y su anexo I forma parte integrante de las Cuentas Anuales al 31 de diciembre de 2020.

VISADO POR  
C.M.S. AUDITORS ASSOCIATS



## FUNDACIÓ BANC DE SANG I TEIXITS DE LES ILLES BALEARS

### MEMORIA CORRESPONDIENTE AL EJERCICIO ANUAL TERMINADO EL 31 DE DICIEMBRE DE 2020

En cumplimiento de lo establecido en la actual legislación mercantil, así como en las normas de adaptación al Plan General de Contabilidad de las Entidades sin Fines Lucrativos, se extiende la presente Memoria, que contiene la información precisa como complemento al Balance y Cuenta de Resultados, dentro del concepto de Cuentas Anuales.

#### **(1) ACTIVIDAD DE LA ENTIDAD**

La Fundación Banco de Sangre y Tejidos de las Islas Baleares (FBSTIB o Fundación), se constituye el 16 de septiembre de 1998 al amparo de la Ley 30/1994 de 24 de noviembre, de Fundaciones y de Incentivos fiscales a la participación privada de interés general. Su inscripción apareció en el Boletín Oficial de la Comunidad Autónoma de las Islas Baleares (BOIB), el 29 septiembre de 1998.

La Fundación Banco de Sangre y Tejidos de las Islas Baleares se constituye como fundación sin ánimo de lucro y se rige por el documento fundacional, por sus Estatutos, por las normas de régimen interno que dicta el Patronato de la Fundación y por la legislación que le es aplicable, en especial por la Ley estatal 50/2002, de 26 de diciembre, de fundaciones, y por el Decreto 61/2007, de 18 de mayo, por el que se regula el Registro Único de fundaciones de la Comunidad Autónoma de las Islas Baleares y de organización de regulación del ejercicio del protectorado, y por la Ley 7/2010, de 21 de julio, del sector público instrumental de la Comunidad Autónoma de las Islas Baleares.

La Fundación es un organismo de titularidad pública de naturaleza institucional con personificación privada, y dispone de plena capacidad jurídica y de obrar.

La Fundación tiene su domicilio social en Palma, calle Rosselló y Cazador, número 20. Desarrolla su actividad en Mallorca, Menorca, Ibiza y Formentera.

La FBSTIB integra en su estructura el Banco de Sangre y el Banco de Tejidos.

En la sesión ordinaria del Patronato de la Fundación Banco de Sangre y Tejidos de las Islas Baleares de 11 de diciembre de 2019 se acordó por unanimidad aprobar la modificación de los Estatutos.

Los nuevos estatutos han sido publicados el 21 de enero de 2021 en el Boletín Oficial de las Islas Baleares

La Fundación la rige el Patronato, máximo órgano de gobierno, de representación y de administración. Corresponde al Patronato cumplir los objetivos fundacionales y administrar con diligencia los bienes y derechos que integran el patrimonio de la Fundación, y mantener su rendimiento y utilidad.

El Patronato está compuesto por los siguientes miembros:

a) Presidente: la persona titular de la consejería competente en materia de salud del Gobierno de las Islas Baleares.

b) Vicepresidente: una persona designada por el presidente.

c) Vocales:

- 8 representantes designados por el titular de la consejería competente en materia de salud.
- 1 representante de la consejería competente en materia de hacienda y presupuestos.
- El director general o titular del órgano de dirección del Servicio de Salud de las Islas Baleares.

d) Secretario: la persona que designe el Patronato, con voz y sin voto, a propuesta del presidente. En caso de ausencia del secretario, el Patronato designará, a propuesta del presidente, la persona de entre los miembros vocales que deba suplir.

La Fundación se acoge al Protectorado que ejerce la Administración autonómica de las Islas Baleares, de acuerdo con la normativa de aplicación (a través de la consejería competente en materia de salud del Gobierno de las Islas Baleares).

De acuerdo con el artículo 6 de los Estatutos el objeto de la Fundación es la organización funcional de la hemodonación, la hemoterapia y la donación de tejidos en las Islas Baleares, sin perjuicio de perseguir otros fines complementarios a la indicada. Se entiende como tejido todo aquel producto de origen humano destinado a su uso terapéutico.

Para desarrollar correctamente el objeto fundacional, son fines de la Fundación las siguientes:

a. La promoción, la potenciación y el desarrollo de la hemodonación voluntaria, que se puede llevar a cabo en colaboración con las diferentes asociaciones que dispondrán de los medios necesarios para realizar su función.

b. La programación de todas las extracciones de sangre, con la colaboración de las asociaciones que integran la Federación Balear, en coordinación con la dirección técnica del Banco de Sangre.

c. El procesamiento de todas las unidades de sangre recogidas de forma extrahospitalaria e intrahospitalaria.

d. El abastecimiento de sangre y los derivados a todos los hospitales y centros sanitarios públicos y privados de la Comunidad Autónoma de las Islas Baleares, de acuerdo con sus necesidades.

e. El fraccionamiento de sangre para la producción de hemoderivados básicos, que en una primera fase son los siguientes: plasma fresco, plasma para alimentación parenteral, plaquetas crioprecipitado y fibrinógeno. Posteriormente y de acuerdo con las necesidades

tanto nacionales como comunitarias, se potenciará la obtención de nuevos derivados para cumplir con el objetivo final del propio abastecimiento en el tratamiento de las coagulopatías.

f. Responsabilizarse del intercambio de plasma que se realice entre los bancos de sangre que dependen y de autorizar el envío de plasma a la industria productora de plasma y derivados.

g. Control de calidad de los reactivos utilizados y de la tecnología referente a la transfusión.

h. Centro de referencia de problemas derivados de inmunohematología y hemoterapia.

i. Tipificación HLA para sangre y tejidos.

j. Supervisar el cumplimiento de la normativa básica de evaluación de calidad de todos los bancos de sangre ubicados en el territorio asignado.

k. Disponer de un inventario actualizado referente a donantes, recursos humanos y materiales y actividades de los diferentes bancos de sangre y de las necesidades de sangre, plasma y hemoderivados de ámbito territorial asignado.

l. Establecer programas e implantar cursos tendentes a garantizar la formación de profesionales en materia de hemoterapia.

m. Desarrollar la infraestructura necesaria para la criopreservación de la sangre y sus derivados, así como la médula ósea.

n. Cualquier otra actividad tendente a la planificación, coordinación y mejora del tratamiento y distribución de sangre y de sus derivados en el ámbito de las Islas Baleares.

o. Realización de las determinaciones analíticas que estén dentro de las competencias del centro donde se hayan solicitado por parte de los hospitales de área de actuación (pruebas de compatibilidades pre-transfusional, VIH, marcadores de hepatitis, anemias hemolíticas ...).

p. Coordinar los procesos de obtención de tejidos, conservados y atender de forma directa las necesidades de tejidos en su ámbito de actuación o de otras áreas que se lo soliciten.

q. Divulgar entre la ciudadanía el interés y la necesidad de hacer efectiva la donación de tejidos para hacer posible el tratamiento y la aplicación en programas de trasplante y de injertos destinados a la atención sanitaria de la población.

r. Gestionar las donaciones de tejidos que reciba la entidad y hacerlas efectivas mediante las técnicas adecuadas a su obtención.

s. Aplicar a los tejidos obtenidos las técnicas de preservación adecuadas para el destino terapéutica, bien sea por sí misma o bien a través de entidades especializadas.

t. Gestionar y hacer efectiva la distribución de tejidos, y atender siempre y estrictamente criterios de disponibilidad y necesidad asistencial, en función de los acuerdos de colaboración y prestación de servicios que suscriba.

u. Establecer vínculos de relación y colaboración con centros y entidades que puedan facilitar la obtención desinteresada de sangre y de tejidos humanos, así como formar parte de la relación de centros autorizados y de las redes reconocidas de entidades homólogas.

v. Promover la captación de recursos económicos necesarios a los fines de la entidad y procurar su mejor administración.

w. Promover las actividades de estudio y de investigación relacionadas con las finalidades de la Fundación.

La enunciación de las finalidades mencionadas en el apartado anterior no comporta la obligación de atenderlas todas, ni les otorga ningún orden de prelación.

Los Estatutos de la Fundación, en su artículo 7 « Régimen de la Fundación para actuar como medio propio personificado», establece que de conformidad con lo que prevé el artículo 32 de la Ley de contratos del sector público, la Fundación tiene carácter de medio propio de la Administración de la Comunidad Autónoma de las Illes Balears y del resto de entes de derecho público o de derecho privado integrados en el sector público instrumental de la Comunidad Autónoma siempre que se verifiquen las condiciones a que se refiere el apartado 2 del artículo 32. El encargo que cumpla estos requisitos no tiene la consideración jurídica de contrato, y solo debe cumplir las normas que establece el artículo 32.6.

A estos efectos, cualquiera de las administraciones o entidades mencionadas puede encargar a la Fundación la ejecución de cualquier actuación material relacionada con las funciones de la Fundación a que se refiere el artículo 6 de los Estatutos. Por otra parte, la entidad no puede participar en ninguna licitación de contratación pública convocada por estas administraciones u organismos instrumentales.

La contraprestación a favor de la Fundación por razón de los encargos de gestión que reciban de estos poderes adjudicadores se ha de ajustar a las tarifas aprobadas por la consejería competente en materia de salud, las cuales se han de calcular teniendo en cuenta los costes reales imputables a la ejecución de los proyectos, especialmente con la información que aporte la entidad a este efecto. En todo caso, las tarifas aplicables a cada uno de los encargos se han de aprobar con anterioridad a la formalización de los actos o acuerdos que contengan los encargos por medio de una resolución de la persona titular de la consejería a la cual está adscrita la Fundación.

Las cuentas formuladas, debidamente auditadas, son depositadas en el registro de Fundaciones de la CAIB.

## **(2) BASES DE PRESENTACIÓN DE LAS CUENTAS ANUALES**

El marco normativo de información financiera aplicable a la entidad es la correspondiente a la Resolución de 26 de marzo de 2013, del Instituto de Contabilidad de las entidades sin fines lucro.

### **a. Imagen fiel**

Las cuentas anuales se han preparado a partir de los registros contables de la Fundación del Banco de Sangre y Tejidos de las Islas Baleares, habiéndose aplicado las disposiciones legales

vigentes en materia contable con objeto de mostrar la imagen fiel del patrimonio, de la situación financiera y de los resultados de la Fundación.

Las cuentas anuales del ejercicio 2020 han sido formuladas por el director-gerente, según delegación de Patronato de fecha 26 de junio de 2017. El director-gerente de la Fundación las propone para su aprobación al Patronato, estimándose que serán aprobadas sin ninguna modificación.

#### ***b. Principios contables no obligatorios aplicados***

La liquidación presupuestaria administrativa de esta Memoria se hará según los principios de contabilidad pública.

#### ***c. Aspectos críticos de la valoración y estimación de la incertidumbre***

En la preparación de las cuentas anuales de la Entidad, el director-gerente debe de realizar estimaciones que se basan en la experiencia histórica y en otros factores que se consideran razonables de acuerdo con las circunstancias actuales y que constituyen la base para establecer el valor contable de los activos y pasivos, cuyo valor no es fácilmente determinable mediante otras fuentes. La Entidad revisa sus estimaciones de forma continua. Dada la incertidumbre inherente a las mismas, existe un riesgo importante de que pudieran surgir cambios significativos en el futuro sobre los valores de los activos y pasivos afectados, de producirse modificaciones en las hipótesis, hechos y circunstancias en las que se basan. Estos ajustes, en su caso, se registrarán de forma prospectiva, reconociendo los efectos de dichos cambios en las cuentas anuales del ejercicio correspondiente.

No somos conscientes de ningún supuesto que lleve asociado un riesgo importante que pueda suponer cambios significativos en el valor de los activos o pasivos en el ejercicio siguiente.

En este sentido, la Fundación ha elaborado las cuentas anuales del ejercicio 2020 bajo el principio de empresa en funcionamiento, teniendo en consideración la situación actual de crisis sanitaria provocada por la pandemia de la COVID-19. De la misma manera, se han valorado también sus posibles efectos en la economía en general y en la Fundación en particular, no existiendo riesgo para la continuidad de su actividad. memoria.

#### ***d. Principios contables***

Para la elaboración de estas cuentas anuales, se han seguido las normas de registro y valoración descritos en el Plan General de Contabilidad de las entidades sin fines lucrativos aprobado por el Real Decreto 1491/2011 de 24 de octubre y con entrada en vigor a partir del 1 de enero de 2012.

Al 31 de diciembre de 2020 la Fundación presenta un fondo de maniobra positivo por importe de 6.429.260,66 euros (6.159.085,01 euros a 31 de diciembre de 2019). En este sentido, el director-gerente de la Fundación considera que continúa mejorando la situación financiero patrimonial y que, la liquidez de la Fundación ha mejorado gracias a los mecanismos extraordinarios de pago a proveedores que han inyectado liquidez al sistema.

En consecuencia, el director-gerente de la Fundación ha preparado las cuentas anuales atendiendo al principio de empresa en funcionamiento.

No existe ningún principio contable o norma de valoración de carácter obligatorio que, teniendo un efecto significativo en las cuentas anuales, se haya dejado de aplicar en su elaboración.

**e. Comparación de la Información.**

La Fundación presenta sus cuentas anuales, según la estructura del Plan General de Contabilidad, acompañadas de toda aquella información exigida para las Entidades sin fines lucrativos.

De acuerdo con la legislación mercantil, se presenta, a efectos comparativos, con cada una de las partidas del balance y de la cuenta de pérdidas y ganancias, además de las cifras del ejercicio 2020 las correspondientes al ejercicio anterior. En la memoria también se incluye información cuantitativa del ejercicio anterior, salvo cuando una norma contable específicamente establezca que no es necesario.

**f. Agrupación de partidas.**

No existen agrupaciones de partidas, cada partida recibe el concepto que le corresponde.

**g. Elementos recogidos en varias partidas.**

No existen elementos recogidos en varias partidas, cada elemento patrimonial está registrado en su partida correspondiente.

**h. Cambios en criterios contables**

No ha habido cambios en los criterios contables con respecto al ejercicio anterior.

**i. Corrección de errores.**

Al objeto que la información presentada para un ejercicio y otro sea homogénea comparativamente hablando, se han llevado a cabo en el balance y en la cuenta de pérdidas y ganancias del ejercicio finalizado el 31/12/2019, una serie de reclasificaciones que detallamos a continuación.

Reclasificaciones:

- 1) Se ha procedido a la reclasificación del epígrafe de la partida de "Bienes de Patrimonio Histórico" al epígrafe de "Inmovilizado material" debido a que las obras de arte recogida en dicha partida no están catalogadas como Patrimonio Histórico. Ver más información en la nota 6 de la memoria. Hay que comentar que dicha reclasificación no ha supuesto en ningún caso un impacto en la cifra de resultados del ejercicio anterior.
- 2) Se ha detectado un error en la imputación de los costes en la valoración de los productos hemoderivados obtenidos de la industria. Su recálculo ha supuesto una disminución de la valoración de las existencias del ejercicio 2019 en 319.936,35 €. Como consecuencia de la rectificación, el Patrimonio Neto del ejercicio 2019 también se ha visto disminuido en la misma cantidad.

	Nota	Ejercicio 2019	Reclasificaciones	Ejercicio 2019 reclasificado
<b>BALANCE DE SITUACIÓN</b>				
<b>A) ACTIVO NO CORRIENTE</b>				
<b>II. Bienes de Patrimonio Histórico</b>				
	6	16.290,43	(16.290,43)	,00
		16.290,43	(16.290,43)	,00
<b>III. Inmovilizaciones materiales</b>				
1. Terrenos y construcciones	5	1.327.316,33	16.290,43	1.343.606,76
2. Inst. técnicas y otro inmovilizado material		679.040,40	,00	679.040,40
		648.275,93	16.290,43	664.566,36
<b>B) ACTIVO CORRIENTE</b>				
<b>II. Existencias</b>				
1. Bienes destinados a la actividad	14	1.580.470,65	(319.936,35)	1.260.534,30
		1.580.470,65	(319.936,35)	1.260.534,30
<b>A) PATRIMONIO NETO</b>				
<b>A-1. Fondos Propios</b>				
<b>I. Fondo Social</b>				
	13	7.507.770,85	(319.936,35)	7.187.834,50
		3.005,06	,00	3.005,06
<b>II. Aportación Cruz Roja Española</b>				
		1.475.947,50	,00	1.475.947,50
<b>III. Reservas</b>				
		1.732,34	,00	1.732,34
<b>V. Excedentes de ejercicios anteriores</b>				
1. Remanente		5.546.158,27	(273.233,48)	5.272.924,79
		7.004.191,82	(273.233,48)	6.730.958,34
2. Excedentes negativos ejerc. Anteriores		(1.458.033,55)	,00	(1.458.033,55)
<b>VII. Excedente del ejercicio</b>				
		480.927,68	(46.702,87)	434.224,81
<b>CUENTA DE PÉRDIDAS Y GANANCIAS</b>				
3. Variación de exist de prod.terminados y en curso		31.284,41	(46.702,87)	(15.418,46)

### (3) EXCEDENTE DEL EJERCICIO

De acuerdo con lo previsto en la Ley 50/2002, los beneficios del ejercicio, que ascienden a 519.014,86 €, serán imputadas al remanente de la Fundación. En el ejercicio 2019 el resultado fue de un superávit de 434.224,81 € que también fue imputado al remanente de la Fundación.

### (4) NORMAS DE REGISTRO Y VALORACIÓN

Los principios de contabilidad y normas de valoración más significativos utilizados en la elaboración de las cuentas anuales han sido las siguientes:

#### a) *Inmovilizado intangible*

Los elementos patrimoniales aquí contenidos son de carácter intangible y se valoran a su precio de adquisición si se han comprado al exterior, o por su coste de producción, si han sido fabricados en el seno de la propia Fundación.

Se deducen las depreciaciones duraderas irreversibles debidas al uso del inmovilizado inmaterial, aplicando amortizaciones, con criterio sistemático, y según el ciclo de vida útil del producto, atendiendo a la depreciación que sufran por funcionamiento, uso u obsolescencia.

Para posibles depreciaciones duraderas, pero no irreversibles, se efectúan las correspondientes dotaciones a las cuentas de provisiones.

Las partidas que hayan perdido, de forma irreversible, todo su valor, se sanean completamente, haciéndolas desaparecer del activo.

La dotación anual a la amortización se calcula por el método lineal, en función a la vida útil estimada para los diferentes bienes, que se detalla como sigue:

Aplicaciones informáticas	5 años
---------------------------	--------

Después del reconocimiento inicial el inmovilizado intangible se valora por su coste menos la amortización acumulada, y en su caso, el importe acumulado de las correcciones por deterioro.

**b) Inmovilizado Material.**

La totalidad de los bienes de inmovilizado de la Fundación son “no generadores de flujos de efectivo”, ya que su finalidad es distinta a la de generar un rendimiento comercial, más bien se trata de un beneficio social.

Los bienes comprendidos en el Inmovilizado Material se encuentran valorados a su precio de adquisición, en el cual se incluyen los gastos adicionales que se produjeron hasta la puesta en condiciones de funcionamiento del bien. Las reparaciones y mantenimiento se cargan a la cuenta de pérdidas y ganancias en el periodo en que se producen.

La dotación anual a la amortización se calcula por el método lineal, en función a la vida útil estimada para los diferentes bienes, que se detalla como sigue:

Construcciones	20 años
----------------	---------

Equipos para procesos de información	5 años
--------------------------------------	--------

Resto inmovilizado material	10 años
-----------------------------	---------

Después del reconocimiento inicial el inmovilizado material se valora por su coste menos la amortización acumulada, y en su caso, el importe acumulado de las correcciones por deterioro.

b.1) Norma de Valoración “Deterioro del valor del inmovilizado material e intangible”.

Al menos al cierre del ejercicio, la Entidad evalúa si existen indicios de que algún activo no corriente o, en su caso, alguna unidad no generadora de efectivo pueda estar deteriorada. Si existen indicios se estiman sus importes recuperables.

El importe recuperable es el mayor entre el valor razonable menos los costes de venta, su coste de reposición y cero. Cuando el valor contable es mayor que el importe recuperable se produce una pérdida por deterioro.

Las correcciones valorativas por deterioro y su reversión se contabilizan en la cuenta de pérdidas y ganancias. Las correcciones valorativas por deterioro se revierten cuando las

circunstancias que las motivaron dejan de existir, excepto las correspondientes a los fondos de comercio. La reversión del deterioro tiene como límite el valor contable del activo que figuraría si no se hubiera reconocido previamente el correspondiente deterioro del valor.

**b.2) Norma de Valoración “Inmovilizado cedido por la entidad sin contraprestación”**

Las entregas o cesiones de un inmovilizado sin contraprestación, a perpetuidad o por un tiempo igual o superior a la vida útil del activo, en cumplimiento de los fines no lucrativos de la Fundación, se contabilizará como un gasto en la cuenta de resultados por el valor en libros del activo cedido.

Si la cesión fuese por un período inferior a la vida útil del inmovilizado el gasto se reconocerá por un importe equivalente al valor en libros del derecho cedido empleando como contrapartida una cuenta compensadora del inmovilizado. Para el caso de activos amortizables, el saldo de la cuenta compensadora se reclasificará al de la amortización acumulada durante el plazo de la cesión a medida que se produzca la depreciación sistemática del activo.

**c) Bienes del Patrimonio Histórico**

Estos bienes no serán objeto de amortización, según dicta el Real Decreto 1491/2011, de 24 de octubre, pues no parece que su depreciación deba seguir este sistema de registro contable, sino más bien la constitución de un fondo de reparaciones cuya dotación deberá realizarse de manera sistemática a lo largo del tiempo, imputando a cada ejercicio su devengo anual y que garantice la conservación del bien histórico a que se refiere. De manera que la Fundación tenga los recursos necesarios en el momento en que sean necesarios dichos gastos de conservación, circunstancia que se produce al menos cada cierto número de años.

Cuando los bienes del Patrimonio Histórico no se puedan valorar de forma fiable su precio de adquisición estará constituido por los gastos de acondicionamiento, en función de sus características originales.

Los bienes de Patrimonio Histórico no se someterán a amortización cuando su potencial de servicio sea usado tan lentamente que sus vidas útiles estimadas sean indefinidas, sin que los mismos sufran desgaste por su funcionamiento, uso o disfrute.

Las obras de arte y objetos de colección que no tengan calificación de bienes del Patrimonio Histórico deberán ser objeto de amortización, salvo que se acredite que la vida útil de dichos bienes también es indefinida.

**d) Créditos y débitos**

Créditos por la actividad propia: son los derechos de cobro que se originan en el desarrollo de la actividad propia frente a los beneficiarios, usuarios, patrocinadores y afiliados.

Débitos por la actividad propia: son las obligaciones que se originan por la concesión de ayudas y otras asignaciones a los beneficiarios de la entidad en cumplimiento de sus fines.

Las cuotas, donativos y otras ayudas similares, procedentes de patrocinadores, afiliados u otros deudores, con vencimiento a corto plazo, originarán un derecho de cobro que se contabilizará por su valor nominal. Si el vencimiento supera el citado plazo, se reconocerán por su valor actual. La diferencia entre el valor actual y nominal del crédito se registrará como ingreso financiero en la cuenta de resultados de acuerdo con el criterio del coste amortizado.

#### **e) Activos Financieros**

##### **Clasificación y valoración**

###### Préstamos y partidas a cobrar

En esta categoría se registran los créditos por operaciones comerciales y no comerciales, que incluyen los activos financieros cuyos cobros son de cuantía determinada o determinable, que no se negocian en un mercado activo y para los que se estima recuperar todo el desembolso realizado por la Fundación, salvo, en su caso, por razones imputables a la solvencia del deudor.

En su reconocimiento inicial en el balance, se registran por su valor razonable, que, salvo evidencia en contrario, es el precio de la transacción, que equivale al valor razonable de la contraprestación entregada más los costes de transacción que les sean directamente atribuibles.

Tras su reconocimiento inicial, estos activos financieros se valoran a su coste amortizado. No obstante, los créditos por operaciones comerciales con vencimiento no superior a un año y que no tienen un tipo de interés contractual, así como los anticipos y créditos al personal, los dividendos a cobrar y los desembolsos exigidos sobre instrumentos de patrimonio, cuyo importe se espera recibir en el corto plazo, se valoran inicial y posteriormente por su valor nominal, cuando el efecto de no actualizar los flujos de efectivo no es significativo.

##### **Cancelación**

Los activos financieros se dan de baja del balance de la Fundación cuando han expirado los derechos contractuales sobre los flujos de efectivo del activo financiero o cuando se transfieren, siempre que en dicha transferencia se transmitan sustancialmente los riesgos y beneficios inherentes a su propiedad.

##### **Deterioro del valor de activos financieros**

El valor en libros de los activos financieros se corrige por la Fundación con cargo a la cuenta de pérdidas y ganancias cuando existe una evidencia objetiva de que se ha producido una pérdida por deterioro.

Para determinar las pérdidas por deterioro de los activos financieros, la Fundación evalúa las posibles pérdidas tanto de los activos individuales, como de los grupos de activos con características de riesgo similares.

El valor en libros de las partidas a cobrar se corrige por la Entidad con cargo a la cuenta de pérdidas y ganancias cuando existe una evidencia objetiva de que se ha producido una pérdida por deterioro que corresponde al riesgo de insolvencia. El criterio utilizado para la dotación de la provisión de insolvencias está en función del riesgo de impago que presentan los distintos derechos de cobro. Los plazos utilizados para los distintos grupos de garantes son los siguientes:

- 100% del importe de aquellas partidas a cobrar sobre las que haya transcurrido el plazo de doce meses desde el vencimiento de la obligación, excepto los adeudados o afianzados por entidades de derecho público y entidades y centros dependientes de IBSalut.
- 100% del importe de aquellas partidas a cobrar en los siguientes supuestos:
  - Que el deudor esté declarado en situación de concurso.
  - Que el deudor esté procesado por el delito de alzamiento de bienes.
  - Que las obligaciones hayan sido reclamadas judicialmente o sean objeto de un litigio judicial o procedimiento arbitral de cuya solución dependa su cobro.

Dado el escenario en el que nos encontramos actualmente de incertidumbre en el cobro de las facturas de entidades de derecho público y entidades y centros dependientes de IBSalut, se reclasificarán como activo no corriente con el criterio de que en el siguiente ejercicio, las cantidades a percibir no serán superiores a las cobradas en este ejercicio, y se estimará la actualización del valor de los efectos si estos fueran significativos o superiores a un periodo medio de cobro superior a un año.

#### **f) Existencias.**

En el ejercicio 2020, los bienes correspondientes a existencias cuyo proceso de elaboración se ha efectuado en el Centro (concentrado de hematíes, plasma, plaquetas, productos de aféresis y tejidos óseos) se han valorado a un precio teórico de coste, calculado con base en la Contabilidad Analítica desarrollada internamente.

Las Existencias correspondientes a consumibles y fungibles, productos no elaborados en el Centro, son valorados a su precio de adquisición, por el método FIFO.

En la valoración posterior, cuando el valor neto realizable de las existencias es inferior a su precio de adquisición, se efectúan las oportunas correcciones valorativas.

#### **g) Subvenciones.**

Las subvenciones se califican como no reintegrables cuando se han cumplido las condiciones establecidas para su concesión, registrándose en ese momento directamente en el patrimonio neto, sin deducir ningún efecto impositivo dado que la Fundación se acoge a la Ley 49/2002 y la base imponible del impuesto de sociedades será nula.

Las subvenciones reintegrables se registran como pasivos de la Fundación hasta que adquieren la condición de no reintegrables en términos contables, es decir, que cumplan los

tres requisitos contemplados en la NRV<sup>a</sup>18.1.1, no registrándose ningún ingreso hasta dicho momento.

Estos tres requisitos son:

- que exista acuerdo individualizado de concesión de la subvención, donación o legado a favor de la FBSTIB
- que se hayan cumplido las condiciones establecidas en su concesión, y que
- no existan dudas razonables sobre la recepción de la subvención, donación o legado

Las subvenciones recibidas para financiar gastos específicos se imputan a la cuenta de pérdidas y ganancias del ejercicio en el que se devenguen los gastos que están financiando. Las subvenciones recibidas para adquirir activos materiales se imputan como ingresos del ejercicio en proporción a su amortización.

Cuando las subvenciones se concedan para asegurar una rentabilidad mínima o compensar los déficits de explotación, se imputarán como ingresos del ejercicio en el que se concedan, salvo si se destinan a financiar déficit de explotación de ejercicios futuros, en cuyo caso se imputarán en dichos ejercicios. En cuanto a los importes monetarios que se reciban sin asignación a una finalidad específica se imputarán como ingresos del ejercicio en que se reconozcan. Se considerarán en todo caso de naturaleza irreversible las correcciones valorativas por deterioro de los elementos en la parte en que éstos hayan sido financiados gratuitamente.

Según la norma 9<sup>a</sup>, en ausencia de una aportación en concepto de dotación fundacional, se considera que los fundadores, patronos y entidades relacionadas en la concesión de subvenciones, donaciones o legados actúan como terceros, se contabilizarán directamente en el excedente del ejercicio en que se reconozcan.

Para la correcta interpretación del requisito del cumplimiento de las condiciones asociadas al disfrute de la subvención, cabe mencionar la norma 9<sup>a</sup>:

- a) las obtenidas para adquirir un activo sólo se calificarán de no reintegrables cuando se haya adquirido el correspondiente activo.
- b) Las obtenidas para la construcción, mejora, renovación o ampliación de un activo, si las condiciones del otorgamiento exigen la finalización de la obra y su puesta en condiciones de funcionamiento, se considerarán no reintegrables cuando al cierre del ejercicio se haya ejecutado la actuación total o parcialmente.
- c) Las obtenidas para financiar gastos específicos de ejecución plurianual, si las condiciones del otorgamiento exigen la finalización del plan de actuación y la justificación de que se ha realizado las correspondientes actividades, se considerarán no reintegrables cuando al cierre del ejercicio se haya ejecutado la actuación, total o parcialmente.

#### ***h) Provisiones para pensiones y obligaciones similares***

El 6 de noviembre de 2014, se publica el nuevo Convenio Colectivo de la Fundación con número 153 BOIB, firmado en el 26 de agosto de 2014 por la Mesa Negociadora.



El citado Convenio, en su artículo 70, contempla una ayuda para la atención a disminuidos físicos, psíquicos o sensoriales a cargo de personal de la FBSTIB, por un importe mensual de 95 €.

En el artículo 71, contempla una ayuda por jubilación anticipada del personal al servicio de la FBSTIB, de manera que al personal que tenga reconocida como mínimo una antigüedad de 10 años y que haya cotizado a la Seguridad Social los años que legalmente se establezcan para poder acceder a la modalidad de jubilación parcial, recibirá una ayuda económica que, sumando el importe bruto de la pensión que perciba de la Seguridad Social y el importe bruto que le corresponda por la jornada que trabaje, complemente sus ingresos al 100% del salario bruto que percibía en el momento de su solicitud. La suma de todas estas cantidades en ningún caso podrá superar el tope máximo de la pensión para cada año.

En su artículo 72, contempla la contratación, por parte de la FBSTIB, de un Seguro que ampare la invalidez o muerte del trabajador por accidente de trabajo, enfermedad profesional y de responsabilidad civil, por una cantidad no inferior a 25.000 €.

En su artículo 73, el Convenio contempla la contratación por parte de la Fundación de un seguro que cubra una ayuda por fallecimiento por cualquier causa, de 3.000 € incrementados con 200 € por cada año de antigüedad.

A partir del 1 de abril 2013, se modifican los requisitos de acceso a la modalidad de jubilación parcial.

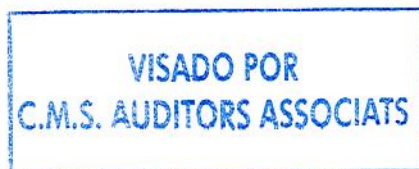
Los trabajadores por cuenta ajena, integrados en cualquier Régimen de la Seguridad Social, así como los socios trabajadores o de trabajo de las cooperativas en los términos del artículo 215 de la LGSS, que tengan 60 años cumplidos y reúnan las demás condiciones exigidas para tener derecho a la pensión de jubilación contributiva de la Seguridad Social, podrán acceder a la jubilación parcial en los siguientes términos:

Jubilación parcial con o sin contrato de relevo:

- Edad mínima: la edad ordinaria de jubilación que en cada caso resulte de aplicación (años reales, sin aplicación de coeficientes reductores de la edad de jubilación).
- Pueden estar contratados a jornada completa o parcial.
- Reducción de la jornada trabajo: estará comprendida entre un mínimo de un 25% y un máximo del 50%, o del 75% para quienes resulte de aplicación la disposición transitoria cuarta, apartado 5, de la LGSS.
- Período mínimo de cotización: 15 años, de los cuales 2 deberán estar incluidos dentro de los 15 años anteriores al hecho causante.
- Antigüedad en la empresa: no se exige.
- Contrato de relevo: no se exige.

Jubilación parcial con contrato de relevo:

Siempre que con carácter simultáneo se celebre un contrato de relevo en los términos previstos en el artículo 12.7 del Estatuto de los Trabajadores (ET), los trabajadores a tiempo completo podrán acceder a la jubilación parcial cuando reúnan los siguientes requisitos:



- Deberán estar contratados a jornada completa. Se asimilan los contratados a tiempo parcial cuyas jornadas, en conjunto, equivalgan en días teóricos a los de un trabajador a tiempo completo comparable, siempre que se reúnan en los distintos empleos los requisitos de antigüedad, reducción de jornada y contratación del relevista.
- Que se celebre simultáneamente un contrato de relevo.
- Edad mínima (sin aplicación de las reducciones de edad de jubilación):
  - Si tienen la condición de "mutualistas", 60 años de edad real.
  - Si no tienen la condición de mutualistas, la exigencia de este requisito de edad se aplicará de forma gradual, desde el año 2013 al 2027, en función de los períodos cotizados:

Año del hecho causante	Edad exigida según períodos cotizados en el momento del hecho causante		Edad exigida con 33 años cotizados en el momento del hecho causante
2013	61 y 1 mes	33 años y 3 meses o más	61 y 2 mes
2014	61 y 2 meses	33 años y 6 meses o más	61 y 4 meses
2015	61 y 3 meses	33 años y 9 meses o más	61 y 6 meses
2016	61 y 4 meses	34 años o más	61 y 8 meses
2017	61 y 5 meses	34 años y 3 meses o más	61 y 10 meses
2018	61 y 6 meses	34 años y 6 meses o más	62 años
2019	61 y 8 meses	34 años y 9 meses o más	62 y 4 meses
2020	61 y 10 meses	35 años o más	62 y 8 meses
2021	62 años	35 años y 3 meses o más	63 años
2022	62 y 2 meses	35 años y 6 meses o más	63 y 4 meses
2023	62 y 4 meses	35 años y 9 meses o más	63 y 8 meses
2024	62 y 6 meses	36 años o más	64 años
2025	62 y 8 meses	36 años y 3 meses o más	64 y 4 meses
2026	62 y 10 meses	36 años y 3 meses o más	64 y 8 meses
2027 y siguientes	63 años	36 años y 6 meses	65 años

- Si no tienen la condición de mutualista y están afectados por la disposición transitoria cuarta, apartado 5, de la LGSS, 61 años de edad real.
- Reducción de jornada:
  - Estará comprendida entre un mínimo del 25% y un máximo del 50%, o del 75% si el contrato de relevo es a jornada completa y por tiempo indefinido, siempre que se acrediten el resto de los requisitos. Dichos porcentajes se entenderán referidos a la jornada de un trabajador a tiempo completo comparable.
  - En los casos en que resulte de aplicación la disposición transitoria cuarta, apartado 5, la reducción de jornada estará comprendida entre un mínimo del 25% y un máximo del 75%, o del 85% si el contrato de relevo es a jornada completa y por tiempo indefinido.

- Período mínimo de cotización:
  - 33 años de cotizaciones efectivas, sin que pueda tenerse en cuenta la parte proporcional de pagas extras. A estos exclusivos efectos, sólo se computará el período de prestación del servicio militar obligatorio o de la prestación social sustitutoria, con el límite máximo de 1 año.
  - 30 años de cotizaciones efectivas, sin que pueda tenerse en cuenta la parte proporcional de pagas extras, ni el período de prestación del servicio militar obligatorio o de la prestación social sustitutoria, para quienes resulte de aplicación la disposición transitoria cuarta, apartado 5.
  - 25 años, en el supuesto de personas con discapacidad en grado igual o superior al 33%, a partir de 01-01-2013.

Antigüedad en la empresa: al menos, 6 años inmediatamente anteriores a la fecha de la jubilación parcial. A tal efecto, se computará la antigüedad acreditada en la empresa anterior si ha mediado una sucesión de empresa en los términos previstos en el artículo 44 del ET, o en empresas pertenecientes al mismo grupo.

- Cotización durante la jubilación parcial:

A partir de 01-04-2013 y sólo en los casos en que no resulte de aplicación la disposición transitoria cuarta, apartado 5, durante el período de disfrute de la jubilación parcial, empresa y trabajador cotizarán por la base de cotización que, en su caso, hubiese correspondido de seguir trabajando éste a jornada completa.

La base de cotización durante la jubilación parcial se aplicará de forma gradual conforme a los porcentajes calculados sobre la base de cotización a jornada completa de acuerdo con la siguiente escala:

- Por cada año transcurrido a partir del año 2014 se incrementará un 5 por 100 más hasta alcanzar el 100 por 100 de la base de cotización que le hubiera correspondido a jornada completa.
- En ningún caso el porcentaje de base de cotización fijado para cada ejercicio en la escala anterior podrá resultar inferior al porcentaje de actividad laboral efectivamente realizada.

Año	Porcentaje de base de cotización
2015	60
2016	65
2017	70
2018	75
2019	80
2020	85
2021	90
2022	95

La Fundación, a 31 de diciembre de 2020, no tiene dotado ninguna provisión por este concepto al considerar que a dicha fecha no es significativa.

## ***i) Pasivos Financieros***

### **Clasificación y valoración**

#### Débitos y partidas a pagar

Incluyen los pasivos financieros originados por la compra de bienes y servicios por operaciones de tráfico de la Fundación y los débitos por operaciones no comerciales que no son instrumentos derivados.

En su reconocimiento inicial en el balance, se registran por su valor razonable, que, salvo evidencia en contrario, es el precio de la transacción, que equivale al valor razonable de la contraprestación recibida ajustado por los costes de transacción que les sean directamente atribuibles.

Tras su reconocimiento inicial, estos pasivos financieros se valoran por su coste amortizado. Los intereses devengados se contabilizan en la cuenta de pérdidas y ganancias, aplicando el método del tipo de interés efectivo.

No obstante, los débitos por operaciones comerciales con vencimiento no superior a un año y que no tengan un tipo de interés contractual se valoran por su valor nominal, cuando el efecto de no actualizar los flujos de efectivo no es significativo.

### **Cancelación**

La Fundación da de baja un pasivo financiero cuando la obligación se ha extinguido.

## ***i) Ingresos y gastos***

Los ingresos y gastos se imputan en función de la corriente real de bienes y servicios que los mismos representan, con independencia del momento en que se produce la corriente monetaria o financiera derivada de ellos, según establece el principio de devengo del PGC para entidades sin fines lucrativos.

Sin embargo, la Fundación siguiendo el principio de prudencia, contabiliza los beneficios realizados a la fecha del cierre del ejercicio, en tanto que los riesgos previsibles y las pérdidas, aún las eventuales, se contabilizan tan pronto como son conocidas.

En los gastos por prestación de servicios, se utilizará el grado de avance de la prestación en caso de que éstos comprendan varios ejercicios.

## ***j) Impuesto sobre beneficios***

La Fundación está registrada como entidad sin fines lucrativos ajustándose a lo previsto en los artículos 36 y siguientes de la reciente Ley 50/2002 de Fundaciones. La Ley 49/2002 contempla la exención en el Impuesto sobre Sociedades de las rentas obtenidas en el ejercicio de aquellas actividades que constituyan su objeto social o finalidad específica, así como las derivadas de los ingresos obtenidos sin contraprestación.

La Fundación se acoge a la Ley 49/2002. Sin embargo, no está exenta de presentación del Impuesto de Sociedades, aunque la base imponible será nula.



### ***k) Indemnizaciones por despido***

De acuerdo con la legislación vigente, la Fundación está obligada al pago de indemnizaciones a los empleados que sean despedidos sin causa justificada. En la Fundación no existen razones que hagan necesaria la contabilización de una provisión por este concepto al 31 de diciembre de 2020.

### ***l) Efectivo y otros activos líquidos equivalentes***

Este epígrafe incluye el efectivo en caja, las cuentas corrientes bancarias y los depósitos y adquisiciones temporales de activos que cumplen con todos los siguientes requisitos:

- Son convertibles en efectivo.
- En el momento de su adquisición su vencimiento no era superior a tres meses.
- No están sujetos a un riesgo significativo de cambio de valor.
- Forman parte de la política de gestión normal de tesorería de la Fundación.

A efectos del estado de flujos de efectivo se incluyen como menos efectivo y otros activos líquidos equivalentes los descubiertos ocasionales que forman parte de la gestión de efectivo de la Fundación.

### ***m) Operaciones con partes vinculadas***

Las transacciones con partes vinculadas se contabilizan de acuerdo con las normas de valoración detalladas anteriormente.

### ***n) Clasificación de los Activos y Pasivos entre Corrientes y No Corrientes***

Los activos y pasivos se presentan en el balance clasificados entre corrientes y no corrientes. A estos efectos, los activos y pasivos se clasifican como corrientes cuando están vinculados al ciclo normal de explotación de la Entidad y se esperan vender, consumir, realizar o liquidar en el transcurso del mismo; son diferentes a los anteriores y su vencimiento, enajenación o realización se espera que se produzca en el plazo máximo de un año; se mantienen con fines de negociación o se trata de efectivo y otros activos líquidos equivalentes cuya utilización no está restringida por un periodo superior a un año. El ciclo normal de explotación es inferior a un año para todas las actividades.

## **(5) INMOVILIZADO MATERIAL**

Atendiendo al Real Decreto 1491/2011, de 24 de octubre, por el que se aprueban las Normas de Adaptación del Plan General de Contabilidad a Entidades sin fines lucrativos y el modelo del Plan de Actuación para este tipo de entidades, todos los elementos patrimoniales descritos en esta Memoria son, en su totalidad, de aplicación a los fines propios de la Fundación.

Entendemos que la Fundación carece de unidades generadoras de efectivo, y que el valor de mercado de sus activos es mayor que su valor en libros por lo que no es necesaria su corrección valorativa.

El movimiento habido durante el presente ejercicio y en el ejercicio anterior, en las diferentes cuentas del Inmovilizado Material y de sus correspondientes amortizaciones acumuladas, ha sido el siguiente:

Ejercicio 2019:

	31/12/2018	Altas	Bajas	31/12/2019
Terrenos y Construcciones	2.237.396,94	18.491,78	0,00	2.255.888,72
Inst. técnicas y maquinaria	1.808.840,35	76.703,46	-5.940,86	1.879.602,95
Mobiliario, otras inst y utillaje	437.342,31	31.426,24	-802,64	467.965,91
Otro Inmovilizado	881.758,23	27.497,24	-10.254,20	899.001,27
<b>Total Coste Bruto</b>	<b>5.365.337,83</b>	<b>154.118,72</b>	<b>-16.997,70</b>	<b>5.502.458,85</b>

	31/12/2018	Dotación	Bajas	31/12/2019
Terrenos y Construcciones	-1.568.097,93	-8.750,39	0,00	-1.576.848,32
Inst. técnicas y maquinaria	-1.492.223,32	-67.235,91	4.406,26	-1.555.052,97
Mobiliario, otras inst y utillaje	-372.110,17	-11.334,51	802,64	-382.642,04
Otro inmovilizado	-627.896,65	-42.386,19	9.683,65	-660.599,19
<b>Amortización acumulada</b>	<b>-4.060.328,07</b>	<b>-129.707,00</b>	<b>14.892,55</b>	<b>-4.175.142,52</b>

<b>TOTAL NETO</b>	<b>1.305.009,76</b>	<b>-</b>	<b>-</b>	<b>1.327.316,33</b>
-------------------	---------------------	----------	----------	---------------------

Ejercicio 2020:

	31/12/2019	Traspaso	Altas	Bajas	31/12/2020
Terrenos y Construcciones	2.255.888,72		640,00	0,00	2.256.528,72
Inst. técnicas y maquinaria	1.879.602,95		111.615,16	-24.003,49	1.967.214,62
Mobiliario, otras inst y utillaje	467.965,91		37.559,29	-2.831,61	502.693,59
Otro Inmovilizado	899.001,27	17.178,45	108.243,95	-14.972,35	1.009.451,32
<b>Total Coste Bruto</b>	<b>5.502.458,85</b>	<b>17.178,45</b>	<b>258.058,40</b>	<b>-41.807,45</b>	<b>5.735.888,25</b>

	31/12/2019	Traspaso	Dotación	Bajas	31/12/2020
Terrenos y Construcciones	-1.576.848,32		-9.594,02	0,00	-1.586.442,34
Inst. técnicas y maquinaria	-1.555.052,97		-76.384,06	12.190,25	-1.619.246,78
Mobiliario, otras inst y utillaje	-382.642,04		-14.979,35	2.521,43	-395.099,96
Otro inmovilizado	-660.599,19	-888,02	-54.365,89	14.972,35	-700.880,75
<b>Amortización acumulada</b>	<b>-4.175.142,52</b>	<b>-888,02</b>	<b>-155.323,32</b>	<b>29.684,03</b>	<b>-4.301.669,83</b>

<b>TOTAL NETO</b>	<b>1.327.316,33</b>		<b>-</b>	<b>-</b>	<b>1.434.218,42</b>
-------------------	---------------------	--	----------	----------	---------------------

Se refleja en la columna de traspasos, la reclasificación comentada en el punto 2. *i corrección de errores* de la memoria correspondientes a los Bienes Patrimoniales traspasados a Inmovilizado material.

Se han dado de alta Inmovilizado Material por 258.058,40 € que incluye la parte del IVA prorrateado no deducible y 41.807,45 € de baja.

Cuenta	Descripción	Apertura (A)	Debe (A)	Haber (A)	Saldo (A)
210*****	Terrenos y bienes	618.562,45	-	-	618.562,45
211*****	Construcciones	1.637.326,27	640,00	-	1.637.966,27
212*****	Instalaciones técn	528.956,74	5.796,09	19.552,49	515.200,34
213*****	Maquinaria	1.110.124,78	99.389,80	4.451,00	1.205.063,58
214*****	Utillaje	69.548,98	8.280,17	110,61	77.718,54
215*****	Otras instalaciones	240.521,43	6.429,27	-	246.950,70
216*****	Mobiliario	398.416,93	29.279,12	2.721,00	424.975,05
217*****	Equipos para proc	310.642,22	63.099,09	766,88	372.974,43
218*****	Elementos de trar	588.359,05	45.144,86	14.205,47	619.298,44
244*****	Bienes Muebles -	17.178,45	-	-	17.178,45
		5.519.637,30	258.058,40	41.807,45	5.735.888,25

En cuanto a las altas hay que destacar la compra de maquinaria (congelador de plasma, agitador de plaquetas, una nevera, una cabina de flujo, una planta enfriadora por sustitución de otra estropeada, que sustituye a una y una plataforma elevadora para una furgoneta, entre otros), la compra de una furgoneta para unidad móvil y un vehículo de 2ª mano para uso en la sede central (se ha dado de baja el que se venía utilizando). Se continua con la sustitución de los equipos informáticos: 18 portátiles, 12 monitores, 2 servidores, 2 switches, una cabina de discos y 2 impresoras de tarjetas, entre otros.

Los costes de los elementos dados de baja se elevan a 41.807,45 € siendo su amortización de 29.684,03. La diferencia, 12.123,42 €, se ha contabilizado en "pérdidas de inmovilizado". De las bajas cabe destacar un climatizador cuyo valor neto asciende a 9.470,90 € y cuya reparación no era viable.

En cuanto a las cargas hipotecarias de los edificios, propiedad de la Fundación, estos se encuentran libres de cargas. El local de Menorca, adquirido en el año 2005 y cuyo saldo pendiente a 31 de diciembre de 2019 era de 2.991,09 € ha quedado totalmente amortizado durante el ejercicio 2020.

El importe de los bienes totalmente amortizados a 31 de diciembre de 2020 asciende a 3.552.487,80 € (3.488.732,89 € al 31 de diciembre de 2019). Ambas cifras incluyen el edificio de Palma valorado a precio de adquisición en 1.450.413,95 €.

## (6) BIENES DE PATRIMONIO HISTORICO

Los Bienes de Patrimonio Histórico y sus correspondientes amortizaciones acumuladas han sido traspasadas a la cuenta de "otro inmovilizado" del epígrafe de Inmovilizado material, de acuerdo con lo explicado en el punto 2. i de "correcciones de errores de la memoria"

Compone este epígrafe una serie de pinturas y un mural en la fachada de entrada de la Fundación obra del pintor Joan Aguiló, realizado en el 2018 por importe de 7.867,26 €. Excepto el mural que se deprecia a razón de un 10% anual, el resto de las obras de arte no se amortizan.

### Ejercicio 2019:

	31/12/2018	Altas	Bajas	31/12/2019
Bienes Patrimonio Histórico	17.178,45	0,00	0,00	17.178,45
Fondo de deterioro de P.Historico	-101,30	-786,72		-888,02
<b>Bienes Patrimonio Histórico</b>	<b>17.077,15</b>			<b>16.290,43</b>

### Ejercicio 2020:

	31/12/2019	Traspaso	Altas	Bajas	31/12/2020
Bienes Patrimonio	17.178,45	-17.178,45			0,00
Fondo de deterioro de P.Historico	-888,02	888,02			0,00
<b>Bienes Patrimonio Histórico</b>	<b>16.290,43</b>	<b>-16.290,43</b>			<b>0,00</b>

## (7) INVERSIONES INMOBILIARIAS

No se ha producido durante este ejercicio 2020, ninguna entrada en esta partida, tampoco en el ejercicio precedente.

## (8) INMOVILIZADO INTANGIBLE

El movimiento habido durante el presente ejercicio y en el ejercicio anterior en las diferentes cuentas del Inmovilizado Intangible y de sus correspondientes amortizaciones acumuladas ha sido el siguiente:

### Ejercicio 2019:

	31/12/2018	Altas/Dotación	Bajas	31/12/2019
Aplicaciones Informaticas	289.547,97	2.321,61	-2.025,38	289.844,20
Derechos sobre activos cedidos	9.647,44	0,00	-5.442,97	4.204,47
Anticipos Inmov intangibles	20.000,00			20.000,00
Amortiz. Aplic. Informaticas	-284.492,57	-4.838,65	1.264,21	-288.067,01
<b>NETO</b>	<b>34.702,84</b>			<b>25.981,66</b>

### Ejercicio 2020:

	31/12/2019	Altas	Bajas	31/12/2020
Aplicaciones Informaticas	289.844,20	79.988,34		369.832,54
Derechos sobre activos cedidos	4.204,47		-4.204,47	0,00
Anticipos Inmov intangibles	20.000,00			20.000,00
<b>Total Coste Bruto</b>	<b>314.048,67</b>	<b>79.988,34</b>	<b>-4.204,47</b>	<b>389.832,54</b>

	31/12/2019	Dotación	Bajas	31/12/2020
Aplicaciones Informaticas	-288.067,01	-15.642,28	0,00	-303.709,29
<b>Amortización acumulada</b>	<b>-288.067,01</b>	<b>-15.642,28</b>	<b>0,00</b>	<b>-303.709,29</b>

<b>TOTAL NETO</b>	<b>25.981,66</b>	<b>-</b>	<b>-</b>	<b>86.123,25</b>
-------------------	------------------	----------	----------	------------------

Los derechos sobre activos cedidos recogen la cesión por donación de un camión según se explica en el punto 20 de la memoria. Se amortiza directamente. Ha quedado totalmente amortizado durante este ejercicio.

Los anticipos de inmovilizado intangible también se explican en el punto 20 de la memoria.

Los elementos dados de alta recogen un sistema de gestión para el Banco de Tejidos por importe de 77.532,35 €, el resto son licencias.

No se han dado bajas durante el ejercicio.

El importe de los bienes totalmente amortizados a 31 de diciembre de 2020 asciende a 285.425,55 € (273.518,46 € al 31 de diciembre de 2019).

Así mismo el bien recogido en "derechos sobre activo fijos" correspondiéndose con un vehículo cedido valorado en 22.029,85 € ha quedado totalmente amortizado en este ejercicio. Su amortización se practicaba por el sistema de amortización directa.

**(9) ARRENDAMIENTOS Y OTRAS OPERACIONES DE NATURALEZA SIMILAR**

**ARRENDAMIENTOS FINANCIEROS**

No se ha producido durante este ejercicio 2020 ninguna entrada en esta partida.

**ARRENDAMIENTOS OPERATIVOS**

No se ha producido durante este ejercicio 2020, ninguna entrada en esta partida.

**(10) INSTRUMENTOS FINANCIEROS**

**1) ACTIVOS FINANCIEROS**

La composición de los activos financieros, al 31 de diciembre de 2020 es la siguiente:

(en miles)

Categoría / Clases	Instrumentos financieros a l.plazo		Instrumentos financieros a c. plazo		Total	
	Créditos derivados y otros		Créditos derivados y otros		Total	
	2020	2019	2020	2019	2020	2019
Activos a valor razonable con cambios en pérdidas y ganancias					0	0
Inversiones mantenidas hasta el vencimiento						
Préstamos y partidas a cobrar	0	0	5.568	5.231	5.568	5.231
Activos disponibles para la venta						
Derivados de cobertura						
<b>Total</b>	<b>0</b>	<b>0</b>	<b>5.568</b>	<b>5.231</b>	<b>5.568</b>	<b>5.231</b>

1.1) Los "instrumentos financieros a corto plazo" lo configuran:

	2020	2019
Usuarios y otros deudores de la actividad propia	5.471.726	5.142.744
Deudores comerciales y otras cuentas a cobrar	96.044	87.883
	<b>5.567.770</b>	<b>5.230.627</b>

1.2) Los vencimientos de la partida de "Usuarios y otros deudores de la actividad propia" se detallan a continuación, en euros:

	Cientes Ibsalut	Cientes no Ibsalut	Total
Vtos 2021	790.937,56	176.386,48	967.324,04
Vtos 2020	4.323.469,75	109.661,96	4.433.131,71
Vtos 2019	13.508,37		13.508,37
Vtos 2018	20.756,82		20.756,82
Vtos 2017	37.004,90		37.004,90
	<b>4.394.739,84</b>	<b>109.661,96</b>	<b>5.471.725,84</b>

## 2) PASIVOS FINANCIEROS

La composición de los pasivos financieros, al 31 de diciembre de 2020 es la siguiente:

(en miles)

Categoría / Clases	Instrumentos financieros a l.plazo				Instrumentos financieros a c. plazo				Total	
	Deudas con entidades crédito		Derivados y otros		Deudas con entidades crédito		Derivados y otros			
	2020	2019	2020	2019	2020	2019	2020	2019	2020	2019
Débitos y partidas a pagar	0	0	40	46	0	3	972	971	1.012	1.020
Pasivos a valor razonable con cambios en pérdidas y ganancias:										
- Mantenidos para negociar										
- Otros										
Derivados de cobertura										
<b>Total</b>	<b>0</b>	<b>0</b>	<b>40</b>	<b>46</b>	<b>0</b>	<b>3</b>	<b>972</b>	<b>971</b>	<b>1.012</b>	<b>1.020</b>

2.1) El movimiento del ejercicio de las deudas con entidades de crédito se detallan a continuación, en euros:

DEUDAS A CORTO PLAZO	Saldo a 31/12/19	Bajas	Traspaso de L/P	Saldo a 31/12/20
Préstamo Hip. La Caixa	2.989,61	-2.989,61		0,00
Interés a C/P del Préstamo Hip	1,48	-1,48		0,00
<b>Total deuda a corto plazo</b>	<b>2.991,09</b>	<b>-2.991,09</b>	<b>0,00</b>	<b>0,00</b>

### a) Préstamo Hipotecario La Caixa

Fue formalizado con fecha 25 de enero de 2005 por un importe inicial de 231.110 €. El préstamo hipotecario venció el día 25/01/2020. Dicho préstamo estaba garantizado con hipoteca sobre las fincas, edificio y aparcamientos propiedad de la Fundación en la calle Pintor Calbó, 71, Mahón. No hay saldo pendiente a 31/12/2020. La deuda a 31/12/2019 era de 2.991,09 €.

2.2) La partida de derivados y otros, integrada por "otros pasivos financieros" y "acreedores comerciales y otras cuentas a pagar" se detallan a continuación, en euros:

corto plazo	2020	2019
Fianzas y depósitos recibidos	16.138,28 €	9.408,31 €
Deudas transformables en Subvenciones	- €	92.301,23 €
Proveedores	779.116,43 €	677.057,34 €
Acreedores varios	17.895,47 €	24.194,72 €
Remuneraciones pendientes de pago	3.501,99 €	62,20 €
Otras deudas con las Adm. Públicas	155.581,79 €	167.932,70 €
	<b>972.233,96 €</b>	<b>970.956,50 €</b>

largo plazo	2020	2019
Fianzas y depósitos recibidos	40.138,00 €	45.679,42 €
Deudas a l.plazo con el personal	- €	
Deudas transformables en Subvenciones	- €	
	<b>40.138,00 €</b>	<b>45.679,42 €</b>

Las fianzas y depósitos a corto y largo plazo ascienden a 56.276,28 €, de las que 16.138,28 € tienen vencimiento a corto plazo.

Recogen:

- 55.826,28 € de los depósitos de las garantías por parte de los proveedores derivadas del cumplimiento del servicio proporcionado de acuerdo a la Ley 9/2017 de Contratos del Sector Público.
- 450,00€ depósitos de los trabajadores por el uso de dispositivos electrónicos de la Fundación.

Las deudas transformables en subvenciones se explican en el punto 20 de la memoria.

De los proveedores hay 419.639,88 € que son facturas pendientes de recibir, de las cuales 280.354,37 € son de hospitales CAIB.

Las deudas con la Administración Pública recogen el IRPF y el RLT (Recibo de Liquidación de Cotización-TC1) del mes de diciembre.

#### (11) USUARIOS Y OTROS DEUDORES DE LA ACTIVIDAD

El movimiento para el ejercicio 2019:

	31/12/2018	Altas	Bajas	31/12/2019
Usuarios destinatarios productos y servicios a largo plazo	0,00			0,00
<b>Usuarios y otros deudores a largo plazo</b>	<b>0,00</b>			<b>0,00</b>

	31/12/2018	Altas	Bajas	31/12/2019
Usuarios destinatarios productos y servicios a corto plazo	221.117,27	1.817.703,36	-1.764.705,93	274.114,70
Usuarios destinatarios productos y servicios a c/p de la Ad. CAIB	4.531.546,48	8.237.544,10	-7.900.461,58	4.868.629,00
<b>Usuarios de la actividad propia</b>	<b>4.752.663,75</b>			<b>5.142.743,70</b>
Personal	6.751,04	15.925,58	-16.058,97	6.617,65
Patrocinadores AAPP	4.620,00	4.620,00	-9.240,00	0,00
Administraciones Públicas	46.578,65	1.009.530,51	-974.843,67	81.265,49
Otros deudores de la actividad propia (del grupo o asociados)	14.091,70	929,92	-15.021,62	0,00
Provisiones insolvencias tráfico empresas grupo	-14.091,70	0,00	14.091,70	0,00
Otros deudores de la actividad propia ( no del grupo ni asociados)	0,00	0,00	0,00	0,00
<b>Deudores comerciales y otras cuentas</b>	<b>57.949,69</b>			<b>87.883,14</b>
<b>Usuarios y otros deudores a corto plazo</b>	<b>4.810.613,44</b>			<b>5.230.626,84</b>

El movimiento para el ejercicio 2020:

	31/12/2019	Altas	Bajas	31/12/2020
Usuarios destinatarios productos y servicios a largo plazo	0,00			0,00
<b>Usuarios y otros deudores a largo plazo</b>	<b>0,00</b>			<b>0,00</b>

	31/12/2019	Altas	Bajas	31/12/2020
Usuarios destinatarios productos y servicios a corto plazo	274.114,70	1.426.931,55	-1.414.997,81	286.048,44
Usuarios destinatarios productos y servicios a c/p de la Ad. CAIB	4.868.629,00	8.262.904,57	-7.945.856,17	5.185.677,40
<b>Usuarios de la actividad propia</b>	<b>5.142.743,70</b>			<b>5.471.725,84</b>
Personal	6.617,65	9.515,84	-12.008,34	4.125,15
Patrocinadores AAPP	0,00			0,00
Administraciones Públicas	81.265,49	66.758,60	-83.272,91	64.751,18
Otros deudores de la actividad propia (del grupo o asociados)	0,00			0,00
Provisiones insolvencias tráfico empresas grupo	0,00			0,00
Otros deudores de la actividad propia ( no del grupo ni asociados)	0,00	120.817,56	-93.649,76	27.167,80
<b>Deudores comerciales y otras cuentas</b>	<b>87.883,14</b>			<b>96.044,13</b>
<b>Usuarios y otros deudores a corto plazo</b>	<b>5.230.626,84</b>			<b>5.567.769,97</b>

El saldo a 31/12/2020 de usuarios y otros deudores de la actividad es de 5.567.769,97 € (5.230.626,84 € a 31/12/2019).

De estos, 5.471.725,84 € son usuarios de la actividad propia de centros hospitalarios o empresas de seguros médicos, de los cuáles un 95% corresponden a hospitales públicos y el resto a centros privados.

Durante el ejercicio 2020, se han concedido anticipos de nómina al personal por 9.523,95€, que se devuelven en cuotas mensualmente. El saldo pendiente de anticipo a trabajadores a final de año es de 4.125,15 €.

De los deudores Administraciones Públicas, corresponden 60.798,80 € del Iva a compensar a final de ejercicio, 3.952,38 € de una subvención pendiente de cobro de la Conselleria de Salut (programa Médula Ósea),

De los Otros deudores, corresponden 11.177,77 € de dos programas de plasma hiperinmune derivados de la COVID-19 en los que la FBSTIB está participando, 7.034,13 € de indemnizaciones por siniestro pendiente de cobro y 8.955,90 € pendientes de cobro correspondientes a indemnización por las costas e intereses de demora derivadas de un pleito con un trabajador. Respecto a este último punto se han contabilizado ingresos de 8.020,80 € derivadas de las costas en la partida "otros ingresos de explotación" y 10.394,95 € derivadas de los intereses de demora en la partida "ingresos financieros".

## (12) BENEFICIARIOS – ACREEDORES

El movimiento para el ejercicio 2019:

	31/12/2018	Altas	Bajas	31/12/2019
Proveedores productos y servicios a largo plazo	0,00			0,00
<b>Beneficiarios y otros acreedores a largo plazo</b>	<b>0,00</b>			<b>0,00</b>

	31/12/2018	Altas	Bajas	31/12/2019
Proveedores productos y servicios a corto plazo CAIB	227.977,47	122.395,47	-67.188,94	283.184,00
Proveedores productos y servicios a corto plazo	274.136,69	5.097.086,83	-4.953.155,46	418.068,06
Administraciones Públicas	163.848,46	2.431.950,09	-2.427.865,85	167.932,70
Remuneraciones pendientes de pago	87,01			62,20
Otros acreedores de la actividad propia (del grupo o asociados)	0,00			0,00
Otros acreedores de la actividad propia ( no del grupo ni asociados)	0,00			0,00
<b>Beneficiarios y otros acreedores a corto plazo</b>	<b>666.049,63</b>			<b>869.246,96</b>

El movimiento para el ejercicio 2020:

	31/12/2019	Altas	Bajas	31/12/2020
Proveedores productos y servicios a largo plazo	0,00			0,00
<b>Beneficiarios y otros acreedores a largo plazo</b>	<b>0,00</b>			<b>0,00</b>

	31/12/2019	Altas	Bajas	31/12/2020
Proveedores productos y servicios a corto plazo CAIB	283.184,00	103.615,92	72.145,55	314.654,37
Proveedores productos y servicios a corto plazo	418.068,06	5.392.577,74	5.328.288,27	482.357,53
Administraciones Públicas	167.932,70	2.449.827,83	-2.462.178,74	155.581,79
Remuneraciones pendientes de pago	62,20			3.501,99
Otros acreedores de la actividad propia (del grupo o asociados)	0,00			0,00
Otros acreedores de la actividad propia ( no del grupo ni asociados)	0,00			0,00
<b>Beneficiarios y otros acreedores a corto plazo</b>	<b>869.246,96</b>			<b>956.095,68</b>

El saldo a 31/12/2020 de beneficiarios y otros acreedores de la actividad es de 956.095,68 €.

El saldo pendiente de proveedores y acreedores de la actividad se eleva a 797.011,90 € (de los cuales el 39,5 % corresponden a empresas de la administración autonómica).

Hay que comentar que el saldo pendiente a 31/12/2019 recoge dos deudas antiguas por duplicidad de pagos a proveedores (Ortho y A punto SL) por importe de 16.212,12 € con origen en el ejercicio 2008. Ambas estaban totalmente provisionadas como de dudoso cobro en la misma partida, por lo que su efecto neto en la partida era nulo. Durante el ejercicio 2020 y dado que no se van a cobrar se han eliminado del balance.

El saldo pendiente de pagar a la Administración, por Seguridad Social e IRPF, se eleva a 155.581,79 €.

Las remuneraciones pendientes de pago recogen la previsión de la subida aprobada del 2% sobre el concepto de "antigüedad" referida al ejercicio 2020. La parte del "gasto por seguridad social" se recoge en la partida de "Administración".

### (13) FONDOS PROPIOS

Con efectos 1 de octubre de 1998 la Cruz Roja Española realizó una cesión global de activos y pasivos y de derechos y obligaciones del hasta entonces Banco de Sangre Comunitario de las Islas Baleares a la Fundación. El valor neto contable de la cesión ascendió a 1.475.947,50 €, que mantenemos clasificado en este epígrafe.

El ejercicio 2020 la situación de liquidez continua sana. El fondo de maniobra es positivo de 6.429.260,66 € (fondo de maniobra positivo de 6.159.085,51 € al 31 de diciembre de 2019). El movimiento de las distintas cuentas de este capítulo del balance de situación durante el ejercicio ha sido el siguiente:

	Movimiento Fondos Propios						TOTAL FONDOS PROPIOS
	Dotación Fundacional	Aportación cruz Roja	Reservas	Remanente	Resultados ejerc anteriores	Resultados del ejercicio	
<b>Saldos a 31.12.2018</b>	<b>3.005</b>	<b>1.475.948</b>	<b>1.732</b>	<b>6.210.196</b>	<b>-1.458.034</b>	<b>793.996</b>	<b>7.026.843</b>
Distribución resultados							
A Fondo Social	-	-	-	-	-	-	
A Reservas	-	-	-	793.996	-	-793.996	
A Resultados neg. Ejerc anter	-	-	-	-	-	-	
Resultados del ejercicio	-	-	-	-	-	480.928	
Corrección errores 31/12/2020				-273.233		-46.703	
<b>Saldos a 31.12.2019</b>	<b>3.005</b>	<b>1.475.948</b>	<b>1.732</b>	<b>6.730.958</b>	<b>-1.458.034</b>	<b>434.225</b>	<b>7.187.835</b>
Corrección errores							
Distribución resultados							
A Fondo Social	-	-	-	434.225	-	-434.225	
A Reservas	-	-	-	-	-	-	
A Resultados neg. Ejerc anter	-	-	-	-	-	-	
Resultados del ejercicio	-	-	-	-	-	519.015	
<b>Saldos a 31.12.2020</b>	<b>3005,06</b>	<b>1.475.948</b>	<b>1.732</b>	<b>7.165.183</b>	<b>-1.458.034</b>	<b>519.015</b>	<b>7.706.850</b>

La "corrección de errores" ha sido comentada en el punto 2.i de la memoria.

#### (14) EXISTENCIAS

Las Existencias elaboradas por el centro de transfusión (hematíes, plasma, plaquetas, aféresis, hemoderivados industriales y tejido osteotendinoso) se valoran a coste de elaboración, calculado a través de estándares de la Contabilidad Analítica interna del centro.

El resto de los productos se continúa valorando a precio de adquisición.

En los almacenes del Laboratorio Industrial que fracciona el Plasma, empresa externa a la FBSTIB, se encuentran en depósito litros de Plasma (pendientes de fraccionar), Hemoderivados (plasma ya fraccionado) y Hemoderivados en curso de fabricación, que están incluidos en estas partidas en los siguientes importes:

- Plasma 296.824,90 € (237.219,70 € al 31/12/2019)
- Hemoderivados, producto acabado: 324.995,31€ (331.437,66€ a 31/12/2019)
- Hemoderivados, producto en curso: 153.868,47€ (167.848,69€ a 31/12/2019)

En los almacenes de la FBSTIB hay hemoderivados por valor de 120.671,49 € (47.015,26 € a 31/12/2019).

El detalle de la composición de las existencias al inicio y al cierre del ejercicio se indica a continuación:

	Existencias iniciales 31/12/2019 (corregido)	Existencias finales 31/12/2020	Variación Existencias
Consumibles	139.100,79	189.520,65	50.419,86
Reactivos	8.520,27	8.861,90	341,63
C-Hematíes S.Total	72.714,30	55.713,84	-17.000,46
Plasma	12.950,88	13.315,38	364,50
Plasma industria Banco	59.562,36	74.998,25	15.435,89
Plasma Industria (MOVACO)	237.219,70	296.824,90	59.605,20
Crioprecipitados	1.392,42	1.075,91	-316,51
Plasmaféresis	2.234,92	12.235,40	10.000,48
Plaquetoféresis	960,56	7.257,30	6.296,74
Pools Plaquetas	2.732,13	7.075,22	4.343,09
Existencias Rotger	20.947,76	20.049,97	-897,79
Existencias Cl. Juaneda	6.609,98	4.955,92	-1.654,06
Hemoderivados	378.452,92	445.666,80	67.213,88
Vestuario	2.496,41	1.492,25	-1.004,16
Papelería	1.009,60	7.825,68	6.816,08
Alimentación	3.427,98	3.016,93	-411,05
Artículos promoción	13.714,00	0,00	-13.714,00
Existencias B. Tejidos	128.638,63	146.248,88	17.610,25
Productos en curso (hemoderivados)	167.848,69	153.868,47	-13.980,22
<b>TOTAL EXISTENCIAS PROPIAS</b>	<b>1.260.534,30</b>	<b>1.450.003,65</b>	<b>189.469,35</b>

Se ha detectado durante el ejercicio un planteamiento erróneo a la hora de valorar el coste de los hemoderivados (Albuplan, Plangamma y Prolasplan). Se ha procedido a su reajuste rectificando el valor de las existencias de los hemoderivados a 31/12/2019 que ha pasado de estar valorado en 866.237,96 € a estar valorado a 546.301,61 €. Dicha rectificación ha dado lugar a una disminución del epígrafe de remanente del Patrimonio Neto en 319.936,35 €. Los efectos en el balance han quedado explicados en el punto 2. i "corrección de errores" de la memoria.

## (15) SITUACIÓN FISCAL

### Impuesto de Sociedades

La Fundación está registrada como entidad sin fines lucrativos ajustándose a lo previsto en los artículos 36 y siguientes de la reciente Ley 50/2002 de Fundaciones. La ley 49/2002 contempla la exención en el Impuesto sobre Sociedades de las rentas obtenidas en el ejercicio de aquellas actividades que constituyan su objeto social o finalidad específica, así como las derivadas de los ingresos obtenidos sin contraprestación.

La Fundación se acoge a la Ley 49/2002. Sin embargo, no está exenta de presentación del Impuesto de Sociedades, aunque la base imponible será nula.

### IVA

La FBSTIB, realiza simultáneamente actividades con y sin derecho a deducción (actividades gravadas y, además actividades exentas) por lo que el Impuesto sobre el Valor Añadido (IVA) es solamente deducible en la proporción que la Regla de Prorrata determine (artículo 102 y 104 de la Ley del IVA). La prorrata aplicada durante el ejercicio 2020 es del 21% (20% en el ejercicio 2019).

La Fundación ha hecho la revisión de la obligación de regularizar los bienes de inversión y consideramos que no se ha de proceder a dicha regularización, puesto que entre el porcentaje de deducción definitivo del 2020 y el que se utilizó en los 9 años anteriores, no existe una diferencia superior a 10 puntos. La prorrata de los últimos 10 años han sido las siguientes:

2011	2012	2013	2014	2015	2016	2017	2018	2019	2020
22%	17%	21%	25%	21%	20%	19%	20%	20%	21%

### Memoria económica

En cumplimiento de lo establecido en la Ley 49/2002 y RD 1270/2003, se hace constar que:

- Todas las rentas obtenidas por la Fundación de su explotación económica (detalladas en estas cuentas anuales) están exentas del Impuesto de Sociedades ya que, cumplen en su totalidad con el objeto o finalidad específica por la cual se concedió a la misma el régimen fiscal especial de las entidades sin fines lucrativos: explotación económica de prestación de servicios sanitarios, de investigación científica.
- Las rentas obtenidas por la Fundación derivadas de subvenciones están destinadas a financiar en su totalidad la realización de la explotación económica exenta (detalladas en estas cuentas anuales) y por tanto están exentas.
- La identificación de los gastos, ingresos e inversiones para el cumplimiento de los fines estatutarios de la Fundación están desarrollados en estas Cuentas Anuales, y desglosados en sus distintas categorías.
- El 100 % de los ingresos derivados de la explotación económica y de las rentas obtenidas son destinados a la realización de los fines estatutarios de interés general (científico-sanitarios).
- La Fundación no ha satisfecho retribución alguna, dineraria o en especie, a ninguno de sus patronos, representantes o miembros del órgano de gobierno.
- La Fundación no posee porcentaje de participación alguno en ninguna sociedad mercantil.

## (16) INGRESOS Y GASTOS

### a) Gastos por ayudas y otros

No se han concedido ayudas para los ejercicios 2019 y 2020. Al cierre del ejercicio presentaba el siguiente detalle:

	2020	2019
Ayudas monetarias	20.000,00	
Ayudas no monetarias		
Gastos por colaboraciones y órganos de		
Reintegro de subvenciones		18.696,82
	<b>20.000,00</b>	<b>18.696,82</b>

Durante el ejercicio se han transferido 20.000 € a la Conselleria de Salut i Consum en concepto de "Promoción de la donación de sangre y la captación directa de donantes en todos los municipios de las Illes Balears"

En cuanto al reintegro de la subvención del ejercicio 2019 ha quedado explicado en el punto 20. 10 Subvenciones de la memoria.

### b) Aprovisionamientos y consumo

Los aprovisionamientos al cierre del ejercicio presentaban el siguiente detalle:

	2020	2019
Compra materias primas	2.371.508,08	2.231.447,62
Otros aprovisionamientos	131.634,88	161.900,28
Trabajos realizados por otras empresas	1.128.848,72	1.122.370,53
	<b>3.631.991,68</b>	<b>3.515.718,43</b>
Variación de existencias	<b>-189.469,35</b>	<b>-31.284,41</b>
<b>Consumo</b>	<b>3.442.522,33</b>	<b>3.484.434,02</b>

### c) Gastos de personal

El promedio de plantilla se calcula:

- para los empleados fijos, se suma el número de trabajadores dentro de los límites seleccionados y se divide por doce.
- para los empleados no fijos, se suman los días cotizados de los 12 meses del período seleccionado, y se dividen por 7 y después por 52.

El número medio de empleados fijos durante el ejercicio ha sido de 65 y el número medio de empleados no fijos fue de 97.

#### **a. Sueldos y Salarios**

Las remuneraciones, fijas y eventuales, al personal de la empresa, durante este ejercicio 2020 corresponden a 3.187.473,24 € (3.305.648,87 € en el ejercicio 2019).

#### **b. Seguridad Social a cargo de la empresa**

La Seguridad Social a cargo de la empresa durante el ejercicio 2020 asciende a 977.108,43 € (1.020.526,24 € en el ejercicio 2019).

#### **c. Aportaciones a sistemas complementarios de pensiones**

El 6 de noviembre de 2014, se publicó el nuevo Convenio Colectivo de la Fundación con número 153 BOIB, firmado en el 26 de agosto de 2014 por la Mesa Negociadora.

En su artículo 72, contempla la contratación, por parte de la FBSTIB, de un Seguro que ampare la invalidez o muerte del trabajador por accidente de trabajo, enfermedad profesional y de responsabilidad civil, por una cantidad no inferior a 25.000 €. Los gastos imputados en concepto de prima de seguro durante el 2020 fueron 741,21 € (784,94 € en el ejercicio 2019).

En su artículo 73, el Convenio contempla la contratación por parte de la Fundación de un seguro que cubra una ayuda por fallecimiento por cualquier causa, de 3.000 € incrementados con 200 € por cada año de antigüedad. Los gastos imputados por este concepto durante el 2020 fueron 873,24 € (829.10 € en el ejercicio 2019).

#### **d. Otros gastos sociales**

Las cantidades satisfechas en este concepto en el ejercicio 2020 se elevan a 15.093,30 € (25.913,74 € en el ejercicio 2019). Se incluye en esta partida el sistema de Prevención de Riesgos Laborales y Vigilancia de la Salud de acuerdo con la Normativa vigente, 5.025,42 € (en el ejercicio 2019 fueron por este concepto, 8.761,15 €).

El gasto en formación se eleva a 8.511,12 € que corresponden a acciones formativas con cargo al sistema de bonificaciones de la Seguridad Social, que han bonificado un total de - 7.962,20 €.

Además, contempla otros gastos como comida y otros gastos para el personal, que se elevan a 1.556,76 €.

#### d) Otros Gastos de explotación

Los otros gastos de explotación se dividen en:

	2020	2019	
Gastos en I+D+I	4.865,45	22.532,26	
Servicios exteriores	759.837,75	787.804,13	Arrendamientos, reparaciones y conservación, serv. Profesionales, transportes, seguros, publicidad y propaganda, suministros,...
Tributos	514.041,16	501.406,42	Ajustes negativos en IVA y otros tributos
Pérdidas por deterioro y variación de provisiones en operaciones comerciales	-32.568,00	-14.091,70	
Otros gastos gestión			
	<b>1.246.176,36</b>	<b>1.297.651,11</b>	

Durante el ejercicio 2018, se constituyó la Comisión de Investigación y Docencia de la Fundación. La inversión en proyectos fue de un importe de 22.32,26 € en el ejercicio 2019 y de 4.865,45 € en el 2020.

La partida de tributos corresponde a tributos y al importe de las diferencias negativas que resultan en el IVA soportado no deducible correspondiente a operaciones de bienes o servicios del circulante o de bienes de inversión, al practicarse las regularizaciones anuales derivadas de la aplicación de la Regla de Prorrata.

El IVA no deducible correspondiente a inversión de Inmovilizado, se considera como mayor valor del activo.

En cuanto a las "Pérdidas por deterioro y variación de provisiones en operaciones comerciales" se explica en el punto 17 de la memoria.

#### e) Dotación a la amortización del inmovilizado

Las dotaciones a la amortización al cierre del ejercicio presentaban el siguiente detalle:

	2020	2019
Amortización directa In. Intangible	4.204,47	5.442,97
Dotación inmovilizado Intangible	11.437,81	4.838,65
Dotación Inmovilizado Material	159.527,79	129.707,00
	<b>175.170,07</b>	<b>139.988,62</b>

El detalle puede consultarse en el punto 5 y 6 de la memoria.

**f) Deterioro y enajenaciones de inmovilizado**

A cierre de ejercicio presentaba el siguiente detalle:

	2020	2019
Pérdidas del Inmov Intangible	0,00	18,50
Pérdidas del Inmov Material	12.123,42	2.105,15
Deterioro del Patrimonio Histórico	0,00	786,72
	<b>12.123,42</b>	<b>2.910,37</b>

Explicados en los puntos 5, 6 y 8 de la memoria.

**g) Las aportaciones de los usuarios (hospitales) como contrapartida a los productos y servicios que desarrolla la Fundación como actividad propia**

La composición del importe neto de la cifra de negocios por categorías de actividades se detalla a continuación:

	2020	%	2019	%	Var%
Ventas de sangre, plasma y demás	6.561.337,56	70,11%	6.474.282,16	67,66%	
Venta productos hemoderivados	1.893.856,70	20,24%	1.856.521,16	19,40%	
Venta de tejidos	903.286,90	9,65%	1.237.441,78	12,93%	
Ventas de subproductos y residuos					
Prestación servicios					
<b>TOTAL</b>	<b>9.358.481,16</b>	<b>100%</b>	<b>9.568.245,10</b>	<b>100%</b>	<b>-2%</b>

**h) Ingresos de patrocinadores, colaboraciones y subvenciones afectas a la actividad propia**

El detalle de los ingresos obtenidos e imputados en el ejercicio se detalla a continuación:

	2020	%	2019	%
Ingresos promotores, patrocinadores y colaboradores	3.491,88	3%	6.128,70	5%
Subvenciones, donaciones imputadas al excedente del ejercicio	104.691,38	97%	125.336,88	95%
Reintegro de ayudas y asignaciones				
<b>TOTAL</b>	<b>108.183,26</b>	<b>100%</b>	<b>131.465,58</b>	<b>100%</b>

De los ingresos y promotores patrocinadores y colaboradores los hay 751,88€ en especie. El resto obedece a la compensación por la colaboración en estudio de plasma hiperinmune relacionado con la COVID-19.

Las subvenciones y donaciones se explican en el punto 20 de la memoria.

**i) Otros ingresos**

	2020	2019
Otros ingresos	32.653,13	0,00
	<b>32.653,13</b>	<b>0,00</b>

Recoge esta partida ingresos extraordinarios derivados de las retrocesiones de provisiones de gasto de servicios prestados por los proveedores y acreedores, cuya factura no nos llegaron a emitir. Dado la antigüedad de las mismas y dado que no han sido reclamadas se ha procedido a su regularización.

## (17) PROVISIONES A LARGO PLAZO

### a. Provisión para responsabilidades

Con fecha 31 de diciembre de 2011, la Fundación recibió escrito de Maco Spania SL por el que, al amparo de lo previsto en el artículo 7 de la Ley 3/2004 de lucha contra la morosidad en operaciones comerciales, emitía factura por los intereses devengados por la morosidad en el pago de las facturas, que en el momento del escrito estaban saldadas. El último pago efectuado al proveedor correspondiente a la última factura se realizó el 03/10/2011.

La Fundación no está conforme con dicho comunicado, ni cree oportuna la validación y pago de ésta puesto que las cuentas con el proveedor estaban saldadas en el momento del escrito. Sin embargo, creyó oportuna la provisión de ésta. La cantidad se eleva a 32.568,13 €.

Durante el ejercicio 2020 se ha retrocedido la provisión dada la antigüedad de esta y la falta de reclamación por parte del proveedor. Dicha retrocesión ha supuesto un ingreso en el epígrafe de "otros ingresos" de la Cuenta de Pérdidas y Ganancias.

## (18) INFORMACIÓN SOBRE EL MEDIO AMBIENTE

Los gastos relativos a la eliminación de residuos y otros gastos derivados del cumplimiento de la legislación medioambiental se registran como gastos del ejercicio en que se producen, salvo que correspondan al coste de compra de elementos que se incorporen al patrimonio de la Entidad con el objeto de ser utilizados de forma duradera, en cuyo caso se contabilizan en las correspondientes partidas del epígrafe "Inmovilizado material", siendo amortizados con los mismos criterios.

De acuerdo con la legislación vigente, afecta a nuestra actividad la Ley 10/1998 de Gestión de Residuos Sanitarios y la Ordenación de la Gestión de los Residuos Sanitarios en la CAIB (Decreto 136/96) y la Ley 22/2011, de 28 de julio, de residuos y suelos contaminados y Ley 8/2019, de 19 de febrero, de residuos y suelos contaminados de las Illes Balears y sus modificaciones posteriores.

A requerimiento de la Dirección General de Medio Ambiente de la CAIB y según establecido en la Ley 22/2011 del 28 de julio, existen los informes de Minimización de Residuos de cada una de las Sedes donde la Fundación se compromete a reducir la producción actual de sus residuos. Dichos informes se revisan y actualizan cada 4 años.

En 2020 se presentó el Plan de Sostenibilidad de la Fundació Banc de Sang i Teixits de les IB iniciando su ejecución en el año 2021. Este plan fue elaborado por el Comité de Sostenibilidad constituido en el 2019.

A este respecto, aparecemos inscritos como Centro Productor de residuos en el Listado de Productores del GOIB en fecha diciembre de 2020, donde constan nuestros 3 centros

productores: Mallorca (NIMA: 0700006031), Ibiza (NIMA: 0700008156) y Menorca (NIMA: 0700008157)

El Director Gerente de la Fundación estima que no existen contingencias significativas relativas a la protección y mejora del medio ambiente, no considerando necesario registrar provisión alguna en tal sentido. A tal efecto, tenemos contratado un seguro de responsabilidad civil por daños ocasionados al medio ambiente de 300.000 €/ siniestro y año.

#### (19) RETRIBUCIONES A LARGO PLAZO AL PERSONAL

El Decreto Ley 10/2012, en su artículo 11, suprime la paga extraordinaria del mes de diciembre de 2012. En el punto 3 dice "las cuantías derivadas de la supresión de la paga extraordinaria (...), se han de destinar, en ejercicios futuros a hacer aportaciones a planes de pensiones o contratos de seguro colectivo que incluyan la cobertura de la contingencia de jubilación, con sujeción a lo que establece la Ley Orgánica 2/2012, de 27 de abril, de estabilidad presupuestaria y sostenibilidad financiera"

En consecuencia, la Fundación provisionó retribuciones a largo plazo del personal por importe de 147.622,39 €. De ellos, quedó pendiente a 31/12/2018, un importe de 1.529,20 € correspondiente a un trabajador que no está activo y que no ha solicitado su devolución. Durante el ejercicio 2019 se regularizó restando de la partida de "sueldos y salarios".

#### (20) SUBVENCIONES, DONACIONES Y LEGADOS.

En este epígrafe del Patrimonio neto de la Fundación se encuentran las subvenciones no reintegrables, que al cierre del ejercicio 2020 presentaban un saldo de 203.539,85 € (263.516,37 € al 31 de diciembre de 2019) cuyo desglose es el siguiente:

Organismo	Saldo a 31/12/18	Altas/Bajas	Trasposos a resultados	Saldo a 31/12/19	Altas/Bajas	Trasposos a resultados	Saldo a 31/12/20
1. Donación p/local menorca	3.150,00		450,00	2.700,00		450,00	2.250,00
2. Beca FIS 2007	6.847,42		3.470,70	3.376,72		3.376,72	0,00
3. Plan E.2010	52.334,45		22.284,63	30.049,82		22.101,04	7.948,78
4. Subv. Caib Bco Leche	1.022,02		960,74	61,28		61,28	0,00
5. Donac. Terumo Maquin.	10.306,85		2.200,00	8.106,85		2.200,00	5.906,85
6. y 7. Donac. Roche en capital	22.579,96		418,00	22.161,96		418,00	21.743,96
6. Donación Fresenius	1.334,14		240,00	1.094,14		240,00	854,14
7. Donac. camillas Menarini	3.953,88		627,00	3.326,88		627,00	2.699,88
8. Subv. Cons. Salud bus	207.405,62		26.072,08	181.333,54		26.072,08	155.261,46
8. Cesión uso de elem. transporte	9.690,41		5.400,00	4.290,41		4.290,41	0,00
9. Donación kit virtual Psious	-	700,00	74,20	625,80		140,00	485,80
<b>Total Subv. Capital</b>	<b>318.624,75</b>		<b>62.197,35</b>	<b>257.127,40</b>		<b>59.976,53</b>	<b>197.150,88</b>
10. Subv. Joves Qualificats	-	120.701,53	120.701,53	-	92.301,23	92.301,23	-
11. Subv. Conselleria	-	4.620,00	4.620,00	-	3.952,38	3.952,38	-
12. Ayuda Terumo	2.488,23			2.488,23			2.488,23
13. Ayuda Abbott	3.536,09	380,00	15,35	3.900,74			3.900,74
14. Ayuda programa ESI CE	-			-	8.437,77	8.437,77	-
<b>TOTAL Subv. Explotación</b>	<b>6.024,32</b>		<b>125.336,88</b>	<b>6.388,97</b>		<b>104.691,38</b>	<b>6.388,97</b>
<b>TOTAL Subv. No reintegrables</b>	<b>324.649,07</b>	<b>126.401,53</b>	<b>187.534,23</b>	<b>263.516,37</b>	<b>104.691,38</b>	<b>164.667,91</b>	<b>203.539,85</b>

#### Subvenciones de Capital no reintegrables:

1. En la compra del local de Menorca se concedió una donación de 9.000 € para su adquisición en el año 2005.

2. Con la beca FIS concedida en el 2007, se destinaron 17.115 € a la adquisición de un secuenciador de DNA, y en el 2010 se destinaron 34.695,22 € a la adquisición de un citómetro de flujo basado en micro capilar.
3. Mediante una ayuda recibida mediante el Plan E del Estado, por importe total de 310.000 €, se ha subvencionado la instalación de una sala blanca en el Banco de Tejidos, siendo el importe destinado a inversiones de 222.776,21 € durante los ejercicios 2010, 2011 y 2012
4. La subvención recibida de la Conselleria d'Innovació, Interior i Justícia en el 2010 por importe de 10.000€, se destinó a la adquisición de equipamiento técnico para el Banco de Leche Materna.
5. Durante el ejercicio 2013, el laboratorio Terumo BCT aportó donaciones de capital en especie correspondientes a una balanza y dos selladores valorados en 11.000 €, en el 2014 se entregaron un sellador estéril de tubos valorado en el mismo importe.
6. Por otra parte en el 2014 el laboratorio Roche Diagnostics colaboró en la adquisición de un nuevo módulo del software de gestión que permite realizar la factura electrónica y tener una web del portal del empleado; por último, Fresenius ha aportado un sellador de sobremesa valorado en 2.400 €.
7. En el ejercicio 2015, se aportaron 5 camillas de extracción valoradas en 10.450 € por los laboratorios Menarini y Roche. Además, Roche realizó el anticipo de 20.000 € para la adquisición de un nuevo módulo del sistema de gestión de banco de sangre que, entre otras cosas, permitirá el acceso a sus analíticas por parte de los donantes por vía telemática.
8. En el ejercicio 2016, se adquirió un vehículo y su equipo electrónico de donación valorado en 260.000€. En este ejercicio, también se recibió la cesión por parte del Consell de Mallorca del uso de un camión destinado a la donación de sangre valorado en 21.600 €.
9. En el 2019 se aportó como donación en especie por un valor de 700 € un kit con gafas de realidad virtual por parte de la empresa Psico Smart Apps para llevar a cabo el programa IMAGINA, para combatir la fobia a las agujas.

#### **Subvenciones de Explotación no reintegrables:**

El importe total de las Subvenciones a la explotación no reintegrables imputadas en este ejercicio se elevan a 104.691,38 € (125.366,88 € en el ejercicio 2018).

10. Durante el 2019, la Fundación ha recibido una Subvención destinada a la contratación de Jóvenes Cualificados de importe 213.002,76 €, de los que ha cobrado el 84%, el 16% restante lo cobrará en el 2020. De la subvención se imputaron a ingresos del ejercicio 2019, 120.701,53 €. Los restantes 92.301,23€ se han imputado en el 2020.

Durante el 2018, la Fundación recibió una Subvención por el mismo motivo por importe de 130.404,14 € de los que se tuvieron que reintegrar en el ejercicio 2019 18.696,92 € que se contabilizados en "Gastos por ayudas y otros", ver punto 16 a) de la memoria.

11. La Conselleria de Salut ha hecho una transferencia de 3.952,38 € destinados al registro de donantes de médula (4.620 € en el ejercicio 2019). A 31/12/2020 no se había cobrado.



12. Todavía quedan pendientes 2.488,23 €, donados por Terumo, pendientes para el proyecto de fenotipo HPA de las donaciones.

13. Abbot Laboratories aportó en el 2018, 8.000 € con carácter no reintegrable que se destinan a la formación de profesionales de la Fundación. Restan pendientes de invertir 3.900,74 €.

14. Durante el 2020 la FBSTIB ha iniciado la participación en un proyecto europeo para la obtención de plasma hiperinmune de convaleciente de la COVID-19. Se espera obtener una subvención de 23.307 € de la que corresponden 8.437,77 € al 2020 y el resto al 2021.

#### (21) PERIODIFICACIONES A CORTO PLAZO

Se incluyen dentro de los Gastos anticipados (ajustes de periodificación activos) la parte de las cuotas abonadas en 2020 de las pólizas de Seguros y contratos de mantenimiento (de activos materiales e inmateriales) por la parte de gasto correspondiente al ejercicio 2021.

#### (22) GARANTIAS COMPROMETIDAS CON TERCEROS Y OTROS PASIVOS CONTINGENTES

Ver nota 10 sobre préstamo hipotecario con La Caixa.

#### (23) ACTIVIDAD DE LA ENTIDAD. APLICACIÓN DE ELEMENTOS PATRIMONIALES A FINES PROPIOS. GASTOS DE ADMINISTRACIÓN

##### 23.1. ACTIVIDAD DE LA ENTIDAD

##### I. ACTIVIDADES REALIZADAS

##### ACTIVIDAD 1

##### A) Identificación

Denominación de la actividad	Banco de Sangre
Tipo de actividad	Propia
Lugar donde se realiza la actividad	Illes Balears

##### Descripción detallada de la actividad a realizar

La Fundación tiene atribuidas las funciones que establece el Real decreto 1088/2005, de 16 de septiembre, por el cual se establecen los requisitos técnicos y las condiciones mínimas de la hemodonación y de los centros y servicios de transfusión, como son los bancos de sangre, entre los cuales hay la programación y la promoción de las extracciones de sangre en las Illes



Balears, el procesamiento, el fraccionamiento y el abastecimiento de sangre y derivados, así como de tejidos a todos los hospitales y centros sanitarios de las Illes Balears.

Los objetivos de la Fundación para el 2020 eran poder llegar a la autosuficiencia en materia de hemodonación, hacerlo con las mayores garantías transfusionales, y conseguir con la mayor eficiencia de los recursos tanto materiales como personales.

#### B). Recursos Humanos empleados en la actividad

Tipus	Número		Nº hores /any	
	Previst	Realitzat	Previst	Realitzat
Personal asalarat	112	110	3.150	
Personal amb contracte de serveis	12	3	2.000	260
Personal voluntari	500	mínimo	2.500	mínimo

Nota: Ver cuadro del punto 24 de la memoria

El Banco de Sangre quería cambiar el modelo tradicional de gestión de la captación del donante, pasando de un modelo de presencia voluntario, previo llamamiento colectivo, a un modelo de cita previa. La irrupción de la COVID-19 y las medidas para evitar su propagación han acelerado el cambio. Actualmente toda la donación se realiza por el sistema de cita previa.

El personal voluntario son los colaboradores de las Hermandades de las diferentes islas que colaboran en el punto de colecta con la difusión de los carteles y en la promoción de la donación. Debido a las medidas para combatir la pandemia esta actividad ha sido prácticamente nula, sólo factible para los meses de enero y febrero de 2020.

El personal con contrato de servicios corresponde a las azafatas para la promoción de la donación en determinadas colectas y al personal de telemarketing contratado que cita a los donantes. Las horas de contratación de las azafatas fue para el 2020 de 260 h (meses de enero y febrero), frente a las 1.275 h del ejercicio 2019. La contratación de las horas de telemarketing se ha incrementado ligeramente, pasando de 1.183 h en el 2019 a 1.212 h en el 2020.

Dada la situación pandémica motivada por el SARS-COV-2, se ha suspendido indefinidamente la contratación de azafatas, pasando a incrementar las horas de telemarketing para poder ejecutar el nuevo sistema de cita previa.

#### C) Beneficiarios o usuarios de la actividad.

Tipus	2020				2019			
	Número donats		Nº donacions /año		Número donats		Nº donacions /año	
	Previst	Realitzat	Previst	Realitzat	Previst	Realitzat	Previst	Realitzat
Donants sang	24.000	19.545	35.000	31.307	24.000	21.159	35.000	32.058
Donants aferesis	1.500	1.442	3.500	3.677	1.500	1.311	3.500	3.279

Tipus	2020				2019			
	Número		% facturació		Número		% facturació	
	Previst	Realitzat	Previst	Realitzat	Previst	Realitzat	Previst	Realitzat
Hospitals públics a la CAIB	7	7	80%	88,6%	7	7	80%	84%
Hospitals privats a la CAIB	15	13+ particulars	20%	11,4%	15	15	20%	16%
Hospitals afora de la CAIB								

D) Recursos económicos empleados para la actividad.

GASTOS/INVERSIONES	ACTIVIDAD 1	
	Previsto	Realizado
Gastos por ayudas y otros	20.000,00	20.000,00
Variación de existencias de prod. terminados y en curso fabricación	0,00	-171.859,10
Aprovisionamientos	2.400.000,00	3.297.372,91
Gastos de personal	3.000.000,00	2.482.211,57
Otros gastos de explotación	1.430.000,00	262.700,25
Amortización del inmovilizado	150.000,00	112.210,32
Deterioro y resultado por enajenación de inmovilizado		
Gastos financieros		
Variaciones de valor razonable en instrumentos financieros		
Diferencias de cambio		
Deterioro y resultado por enajenación de instrumentos financieros		
Impuesto sobre beneficios		
<b>Subtotal de gastos</b>	<b>7.000.000,00</b>	<b>6.002.635,95</b>
Inversiones (excepto Bienes Patrimonio Histórico)	300.000,00	254.470,32
Adquisiciones Bienes de Patrimonio Histórico	0,00	0,00
Cancelación de deuda no comercial	0,00	0,00
<b>Subtotal inversiones</b>	<b>300.000,00</b>	<b>254.470,32</b>
<b>TOTAL</b>	<b>7.300.000,00</b>	<b>6.257.106,27</b>

E) Objetivos e indicadores de la actividad.

Objectiu	Indicador	2020		2019	
		Quantificació		Quantificació	
		Previst	Realitzat	Previst	Realitzat
Autoabastament de CH	unitats	34.000	31.772	34.000	31.428
Autoabastament de UTPQ	unitats	5.300	6.163	5.300	5.798
Autoabastament de Plasma per a la transfusió (lilitres)	unitats	1.164	1.102	1.164	1.227
Autoabastament de CRIO	unitats	325	320	325	489
Autoabastament de gammaglobulines de 10 gr	unitats	4.000	3.426	4.000	3.634
Autoabastament de albumines	unitats	20.000	20.066	20.000	21.481
Autoabastament de trypsone	unitats	-	1.827	-	1.078
Augmentar index repeticí de donants de sang total	Donacions/Donants	>1,6	1,60	>1,6	1,52
Augmentar index repeticí de donants de aferesis	Donacions/Donants	>2,4	2,55	>2,4	2,50
Augmentar mitjana de donacions per sortida	Donacions/sortides	>24	27,8	>24	21,4
Augmentar taxa de donació per habitant	Donacions/Població	>35 per mil	29,9	>35 per mil	30,7
Mantenir % donants nous	Donants nous/ Donants totals	>15%	9,70%	>15%	18,30%
Mantenir index de fraccionament	Unitats fraccionades/Unitat s obtingudes	>97%	99%	>97%	98%
Mantenir index de producció	Nº productes/unitat s fraccionades	>2,3	2,33	>2,3	2,4
Mantenir rendiment albumina obtinguda	grams/litres	>25	25,95	>25	25,86
Mantenir rendiment gammaglobulines obtingudes	grams/litres	>4	4,44	>4	4,32
Mantenir la caducitat dels CH	caducitat/producció	<0,10%	0,01%	<0,10%	0,01%
Mantenir la caducitat de les UTPQ	caducitat/producció	<1	0,16%	<1	0,16%

## ACTIVIDAD 2

### A) Identificación

Denominación de la actividad	Banco de Tejidos
Tipo de actividad	Propia
Lugar donde se realiza la actividad	Illes Balears

### Descripción detallada de la actividad a realizar

La Fundación tiene atribuidas las funciones que establece el Real decreto Ley 9/2014, de 13 de octubre de 2014, por el cual se establecen las normas de calidad y seguridad para la donación, la obtención, la evaluación, el procesamiento, la preservación, el almacén y la distribución de células y tejidos humanos y se aprueban las normas de coordinación y funcionamiento para su uso en humanos y su abastecimiento a todos los hospitales y centros sanitarios de las Illes Balears.

Los objetivos de la Fundación para el 2020 eran poder llegar a la autosuficiencia en materia de tejidos, hacerlo con las mayores garantías de seguridad, y conseguir con la mayor eficiencia de los recursos tanto materiales como personales.

La incursión de la COVID-19 y el cierre de quirófanos ha tenido gran repercusión en el Banco de Tejidos, tanto desde el punto de vista de la producción como de la distribución de sus productos.

### B). Recursos Humanos empleados en la actividad

Tipus	Número		Nº hores /any	
	Previst	Realitzat	Previst	Realitzat
Personal asalarat	5	5	9.750	8.285
Personal amb contracte de serveis	5	4	40	144
Personal voluntari				

El personal con contrato de servicios corresponde a los equipos extractores de tejido osteotendinoso y ocular, 26 y 16 respectivamente.

### C) Beneficiarios o usuarios de la actividad.

Tipus	Número		% facturació	
	Previst	Realitzat	Previst	Realitzat
Hospitals públics a la CAIB	7	6	70%	77%
Hospitals privats a la CAIB+ particulars	25	23+ particulars	25%	22%
Hospitals afora de la CAIB	12	4	5%	1%

D) Recursos económicos empleados para la actividad.

GASTOS/INVERSIONES	ACTIVIDAD 2	
	Previsto	Realizado
Gastos por ayudas y otros		
Variación de existencias de productos terminados y en curso de fabricación	0,00	-17.610,25
Aprovisionamientos	400.000,00	290.336,64
Gastos de personal	320.000,00	341.271,80
Otros gastos de explotación	100.000,00	13.074,31
Amortización del inmovilizado	30.000,00	23.024,82
Deterioro y resultado por enajenación de inmovilizado	0,00	0,00
Gastos financieros	0,00	0,00
Variaciones de valor razonable en instrumentos financieros	0,00	0,00
Diferencias de cambio	0,00	0,00
Deterioro y resultado por enajenación de instrumentos financieros	0,00	0,00
Impuesto sobre beneficios	0,00	0,00
<b>Subtotal de gastos</b>	<b>850.000,00</b>	<b>650.097,31</b>
Inversiones (excepto Bienes Patrimonio Histórico)	136.334,00	83.576,42
Adquisiciones Bienes de Patrimonio Histórico	0,00	0,00
Cancelación de deuda no comercial	0,00	0,00
<b>Subtotal inversiones</b>	<b>136.334,00</b>	<b>83.576,42</b>
<b>TOTAL</b>	<b>986.334,00</b>	<b>733.673,73</b>

E) Objetivos e indicadores de la actividad.

Tipus	2020				2019			
	Número		producció /any		Número		producció /any	
	Previst	Realitzat	Previst	Realitzat	Previst	Realitzat	Previst	Realitzat
Donants cadàver	25	26	1.100	1.374	25	22	1.100	1.057
Donants viu (autòleg)		18		18		15		15
Donants de llet (lлитres)	>50	94	>250	496,59	50	70	250	370,69
Donants de còrnies	90	42	180	83	90	168	180	168
Donants cordó umbilical	360	66	360	66	360	104	360	104

Objectiu	Indicador	2020		2019	
		Quantificació		Quantificació	
		Previst	Realitzat	Previst	Realitzat
Autoabastecimiento de T. Osteotendinoso	Donantes cadaver de TO	>25	26	>25	22
Autoabastecimiento de T. Osteotendinoso	Piezas obtenidas en Equivalentes de Unidad de Esponjosa (EUE)	>1100	1.374	>1100	1057
Autoabastecimiento de T. Osteotendinoso	Piezas en EUE/donantes cadaver	>30	53	>30	48,0
Calidad extracción T. Osteotendinoso	% piezas descartadas sobre total obtenidas	<15%	0,147	<15%	780,00%
Autoabastecimiento de T. Osteotendinoso	Piezas implantadas	>1100	0	>1100	1346
Autoabastecimiento de corneas	Corneas obtenidas	180	83	180	168
Autoabastecimiento de corneas	Corneas distribuidas	110	73	110	110
Calidad obtención/procesamiento	% corneas validas sobre obtenidas	>65%	83,00%	>65%	65,10%
Calidad procesamiento/distribucion	% de corneas caducadas sobre validas	<3%	2,20%	<3%	0,90%
Autoabastecimiento Leche Materna	Donantes de leche	> 50	94	> 50	70
Autoabastecimiento Leche Materna	Litros obtenidos	>250	496,59	>250	370,69
Autoabastecimiento Leche Materna	Litros distribuidos	>250	270,65	>250	263,35
Calidad obtención/procesamiento	% litros pasteurizados sobre procesados	>85%	8540,00%	>85%	89,60%
Cumplimiento Plan Nacional SCU	Unidades SCU obtenidas	>360	68	>360	104
Calidad en la obtención de SCU	% unidades enviadas sobre obtenidas	>40%	34,8%	>40%	20,20%
Recuperación de corneas	% corneas cultivadas sobre corneas validas	>5%	27,00%	>5%	31%
Autoabast. de Colirio de suero autologo		40	116	40	65
Autoabastecimiento de PRP		20	0	20	2
Calidad del procesamiento de CU para deriv	% de MSC obtenidas sobre CU procesados	>90%	92%	>90%	75,00%
Calidad gestion pruebas diagnosticas LBM	Tiempo medio entrega resultados en días	<15 d.	Ya no se realizan	<15 d.	7

## II. RECURSOS ECONÓMICOS TOTALES EMPLEADOS POR LA FUNDACIÓN

GASTOS / INVERSIONES	ACTIVIDAD 1		ACTIVIDAD 2		No imputados a las actividades		TOTAL GASTOS	
	Previsto	Realizado	Previsto	Realizado	Previsto	Realizado	Previsto	Realizado
Gastos por ayudas y otros	20.000,00	20.000,00					20.000,00	20.000,00
Variación de exist. de prod. termin y en curso fabricación	0,00	-171.859,10	0,00	-17.610,25			0,00	-189.469,35
Aprovisionamientos	2.400.000,00	3.297.372,91	400.000,00	290.336,64			2.800.000,00	3.631.991,68
Gastos de personal	3.000.000,00	2.482.211,57	320.000,00	341.271,80	832.856,00	1.357.806,05	4.152.856,00	4.181.289,42
Otros gastos de explotación	1.430.000,00	262.700,25	100.000,00	13.074,31	1.070.000,00	970.334,68	2.600.000,00	1.246.109,23
Amortización del inmovilizado	150.000,00	112.210,32	30.000,00	23.024,82	20.000,00	39.934,93	200.000,00	175.170,07
Deterioro y resultado por enajenación de inmovilizado	0,00	0,00					0,00	12.123,42
Gastos financieros					2,00	5,95	2,00	5,95
Variaciones de valor razonable en instr. financ.								
Diferencias de cambio								
Deterioro y resultado por enajenación de instr. financieros								
Impuesto sobre beneficios								
<b>Subtotal de gastos</b>	<b>7.000.000,00</b>	<b>6.002.635,95</b>	<b>850.000,00</b>	<b>650.097,31</b>	<b>1.922.858,00</b>	<b>2.368.081,61</b>	<b>9.772.858,00</b>	<b>9.077.220,42</b>
Inversiones (excepto Bienes Patrimonio Histórico)	300.000,00	254.470,32	136.334,00	83.576,42	0,00	0,00	436.334,00	338.046,74
Adquisiciones Bienes de Patrimonio Histórico								
Cancelación de deuda no comercial					2.989,00	2.989,61	2.989,00	2.989,61
<b>Subtotal inversiones</b>	<b>300.000,00</b>	<b>254.470,32</b>	<b>136.334,00</b>	<b>83.576,42</b>	<b>2.989,00</b>	<b>2.989,61</b>	<b>439.323,00</b>	<b>341.036,35</b>
<b>TOTAL</b>	<b>7.300.000,00</b>	<b>6.257.106,27</b>	<b>986.334,00</b>	<b>733.673,73</b>	<b>1.925.847,00</b>	<b>2.371.071,22</b>	<b>10.212.181,00</b>	<b>9.418.256,77</b>

### III. RECURSOS ECONÓMICOS TOTALES OBTENIDOS POR LA ENTIDAD

INGRESOS	Previst	Realizat
	1. Ingressos de l'activitat pròpia	
b) Aportacions d'usuaris	9.474.878,00	9.358.481,16
c) Ingressos de promocions, patrocinadors i col·laboracions		3.491,88
d) Subvencions corrents imputades a l'excedent de l'exercici		104.691,38
6. Altres ingressos d'explotació		26.631,41
10. Subvencions de capital traspassats a l'excedent de l'exercici		59.976,54
13. Altres tipus d'ingressos		32.635,13
14. Ingressos financers	100,00	10.394,95
<b>TOTAL INGRESSOS OBTINGUTS</b>	<b>9.474.978,00</b>	<b>9.596.302,45</b>
Transferencias corrientes (subvencions)	38.701,00	
Altres obligacions financeres asumides	498.502,00	
<b>TOTAL ALTRES RECURSOS OBTINGUTS</b>	<b>10.012.181,00</b>	<b>9.596.302,45</b>

### IV. CONVENIOS DE COLABORACION CON OTRAS ENTIDADES

Código	Descripción	Ingresos	Gastos	No produce corriente de bienes y servicios
CON2020/01-00	Con la Universitat de Girona para la realización de prácticas académicas			X
CON2020/02-00	Con el Banc de Sang i Teixits de Catalunya para el programa concordia (cordón umbilical)	Una vez distribuido el producto al donante		
CON2020/03-00	Con el Hospital universitario Puerta del Hierro de Majadahonda para el estudio CONPLAS-19			X
CON2020/04-00	Con FIDISBA y Conselleria de Salut para la creación del Insituto IDISBA			X

Se ha firmado durante el ejercicio 4 Convenios de Colaboración.

### V. DESVIACIONES ENTRE EL PLAN DE ACTUACIÓN Y DATOS REALIZADOS

#### o **Ingresos**

Los ingresos ordinarios, son el resultado de la distribución de los hemocomponentes y productos del banco de tejidos a los hospitales de toda la Comunidad.

A pesar de la COVID-19, la actividad del Banco de Sangre ha incrementado su facturación respecto al ejercicio anterior. Por el contrario, el Banco de Tejido ha visto disminuida su facturación en 333.264,89 € como consecuencia del cierre de quirófanos. En global los ingresos ordinarios han disminuido respecto el ejercicio anterior en 209.763,94 €.

<b>INGRESOS DE EXPLOTACION</b>					
	Presup. 2020	2020 Real	% desviación	2019 Real	2020/2019 (%)
<b>BANCO DE SANGRE</b>					
C. HEMATIES	3.606.591,00	3.637.940,04	1%	3.659.662,54	-1%
PLASMA	230.000,00	217.955,84	-5%	233.394,75	-7%
PLAQUETAS	2.500.000,00	2.628.089,42	5%	2.519.767,52	4%
CRIOPRECIPITADOS	22.000,00	12.105,06	-45%	23.197,84	-48%
ANALISIS BANCO	40.000,00	57.156,62	43%	38.259,51	49%
HEMODERIVADOS	1.900.000,00	1.893.856,70	0%	1.856.521,16	2%
	<b>8.298.591,00</b>	<b>8.447.103,68</b>	<b>2%</b>	<b>8.330.803,32</b>	<b>1%</b>
<b>BANCO DE TEJIDOS</b>					
BANCO OSTEOTENDINO	700.000,00	506.400,94	-28%	722.060,07	-30%
DBM	300.000,00	236.433,50	-21%	325.290,19	-27%
BANCO DE OJOS	75.000,00	74.872,16	0%	74.757,77	0%
UT CELULAR Y M REGEN	45.000,00	21.722,92	-52%	46.733,42	-54%
BANCO DE LECHE MATE	50.000,00	52.588,18	5%	50.986,57	3%
LAB BIOLOGIA MOLECULAR		0,00	0%	15.775,08	-100%
BANC VASCULAR	6.287,00	12.159,20	93%	1.838,68	561%
	<b>1.176.287,00</b>	<b>904.176,90</b>	<b>-23%</b>	<b>1.237.441,78</b>	<b>-27%</b>
Subproducto y residuo		<b>140,00</b>			
Prestación de servicios		<b>7.060,58</b>			
	<b>9.474.878,00</b>	<b>9.358.341,16</b>	<b>-1%</b>	<b>9.568.245,10</b>	<b>-2%</b>

Las unidades previstas, comparándolas con las reales han sido las detalladas a continuación:

BANCO DE SANGRE	PRESUPUESTO	REAL 2020	% desviación	REAL 2019	2020/2019 (%)
Total C. HEMATIES	34.000	30.379	-11%	30.581	-1%
Total PLASMA	1.164	1.227	5%	1.226,84	0%
Total PLAQUETAS	5.300	6.163	16%	5.746	7%
Total CRIOPRECIPITADOS	325	320	-2%	496	-35%

Las unidades de concentrado de hematíes que se han suministrado han sido 30.379, un 1% menos que lo suministrado en el ejercicio anterior y un 11% inferior a lo que se había estimado para este ejercicio.

La demanda de hematíes satisfecha procede en un 98,3% de donación convencional y un 1,7% de donación de aféresis. Se mantienen los % respecto al ejercicio anterior.

Se había previsto una demanda de 5.300 unidades transfusionales de plaquetas. La demanda ha sido superior en un 16% a lo esperado y supone un aumento del 7% respecto al 2019. El 57% de esta demanda se ha cubierto con plaquetas procedentes de aféresis (58% para el ejercicio 2019) y el resto con pools de plaquetas procedentes de donación normal.

De los 1.164 litros de plasma presupuestados para la transfusión, la demanda real de plasma de uso clínico ha sido 1.101,9 litros, un poco inferior a lo previsto.

En cuanto a los hemoderivados industriales: la distribución de Inmunoglobulinas (plangamma) continúa siendo deficitaria, se han producido dos roturas de stock durante el ejercicio. Por otro lado, la demanda de albúmina (albuplan) ha superado las previsiones que se hicieron y sigue al alza en una tendencia ya reseñada en el ejercicio anterior. El prolasplan

sigue al alza, cerrándose el año con las existencias justas para un mes y medio. A pesar de los intentos de introducir el Factor VIII como tratamiento para los hemofílicos de la Comunidad Balear, seguimos sin tener demanda de este producto.

HEMODERIVADOS INDUSTRIALES	PRESUPUESTO	REAL 2020	% desviación	REAL 2019	2020/2019 (%)
	VIALES	VIALES		VIALES	VIALES
PLANGAMMA 10g	4.000	2.968	-26%	3.634	-18%
ALBUPLAN 50ml	20.000	24.386	22%	21.481	14%
PROLASPLAN 1g		1.818	100%	1.078	69%

La distribución de leche materna, consolidada la subida del ejercicio anterior, manteniendo los niveles del ejercicio anterior, todo a pesar de la COVID-19

BANCO DE LECHE	PRESUPUESTO	REAL 2020	% desviación	REAL 2019	2020/2019 (%)
	UNIDADES	UNIDADES		UNIDADES	UNIDADES
ENVASE DE 50CC	550	669	22%	465	44%
ENVASE DE 100CC	800	797	0%	740	8%
ENVASE DE 250 CC	560	630	13%	663	-5%
<b>TOTAL LITROS</b>	<b>248</b>	<b>271</b>	<b>9%</b>	<b>263</b>	<b>3%</b>

La distribución de tejido ocular, ya fresco o cultivado se ha mantenido con respecto al ejercicio anterior.

BANCO DE OJOS	PRESUPUESTO	REAL 2020	% desviación	REAL 2019	2020/2019 (%)
	UNIDADES	UNIDADES		UNIDADES	UNIDADES
CORNEA	110	72	-35%	72	0%
ESCLERA	20	19	-5%	19	0%
MEMBRANA AMNIOTICA	55	35	-36%	44	-20%
CORNEA GLICEROLADA	10	1	-90%	1	0%

La facturación de la córnea cultivada ha disminuido considerablemente como consecuencia de a COVID-19.

UT CELULAR Y MEDICINA REGENERATIVA	PRESUPUESTO	REAL 2020	% desviación	REAL 2019	2020/2019 (%)
	UNIDADES	UNIDADES		UNIDADES	UNIDADES
CORNEA CULTIVADA	30	2	-93%	33	-94%
COLIRIO	50	116	132%	68	71%

La demanda de la matriz ósea desmineralizada (DBM) también ha disminuido respecto al ejercicio anterior.

MATRIZ ÓSEA DESMINERALIZADA	PRESUPUESTO	REAL 2020	% desviación	REAL 2019	2020/2019 (%)
	UNIDADES	UNIDADES		UNIDADES	UNIDADES
DBM Putty 10 cc	160	123	-23%	162	-24%
DBM Putty 5 cc	80	50	-38%	73	-32%
DBM Putty 2,5 cc	40	28	-30%	47	-40%
DBM Putty 1 cc	10	14	40%	25	-44%
<b>TOTAL DBM (€)</b>	<b>321.828,40 €</b>	<b>237.903,20 €</b>	<b>-26%</b>	<b>325.290,19 €</b>	<b>-27%</b>

○ **Los gastos**

**Las ayudas monetarias:** se ha concedido una ayuda de 20.000€ de acuerdo a lo explicado en el punto 16.a) de la memoria.

**Los gastos ordinarios.** El desglose por partidas es el siguiente:

El gasto en **consumo de explotación** ha sido un 14% inferior a lo presupuestado, así como, también un 13% inferior, para los mismos gastos, en el 2019:

CONSUMO EXPLOTACION	PPTO 2020	REAL 2020	% desviación	PPTO 2019	REAL 2019	% desviación
COMPRAS MERCADERIAS	1.800.000,00	1.697.744,85	-6%	1.800.000,00	1.596.519,39	-11%
REACTIVOS	700.000,00	673.763,23	-4%	700.000,00	634.928,23	-9%
OTROS APROVISIONAMIENTOS	300.000,00	131.634,88	-56%	300.000,00	161.900,28	-46%
TRABAJOS DE OTRAS EMPRESAS	1.200.000,00	1.130.848,72	-6%	1.220.000,00	1.122.370,53	-8%
VARIACION DE EXISTENCIAS		-189.469,35				
<b>Total general</b>	<b>4.000.000,00</b>	<b>3.444.522,33</b>	<b>-14%</b>	<b>4.020.000,00</b>	<b>3.515.718,43</b>	<b>-13%</b>

Los gastos de adquisición de materias primas (componentes sanguíneos y tejidos) han sido la siguiente:

ADQUISICIÓN DE PRODUCTOS	2020		2019	
	Unidades	Importe	Unidades	Importe
<b>BANCO DE SANGRE</b>				
ADQUISICIÓN DE HEMATIES	2	231,84	2	225,60
ADQUISICIÓN DE PLAQUETAS		-		-
ADQUISICIÓN DE PLASMA		-		-
<b>TOTAL BS</b>		<b>231,84</b>		<b>225,60</b>
<b>BANCO DE TEJIDOS</b>				
ADQUISICIÓN DE HUESO CONGELADO	1	3.056,91		-
ADQUISICIÓN DE HUESO LIOFILIZADO		-	19	2.745,58
ADQUISICIÓN DE TEJIDO OCULAR		-		-
ADQUISICIÓN TEJIDO VASCULAR	7	11.435,33	2	1.628,61
ADQUISICIÓN TEJIDO DÉRMICO		-		-
ADQUISICIÓN TENDÓN CONGELADO		-	10	9.530,00
ADQUISICIÓN DE TEJIDO DBM	217	136.657,92	313	187.524,95
<b>TOTAL BT</b>		<b>151.150,16</b>		<b>201.429,14</b>
<b>TOTAL</b>		<b>151.382,00</b>		<b>201.654,74</b>

El Banco de Sangre ha comprado 2 unidades de hematíes de características poco frecuentes para una paciente con necesidades especiales. Con respecto a los productos adquiridos por el Banco de Tejidos, corresponden a tejidos que no se producen en nuestra sede y que se han adquirido fuera de nuestra comunidad.

La Fundación transforma parte del plasma (aproximadamente 9.000 litros) en derivados plasmáticos que transforma la industria transformadora. Durante este año se han fraccionado 8.531 litros y se han obtenido los siguientes viales para atender las necesidades de la comunidad autónoma.

	PREV.2020	REAL 2020	PREV.2019	REAL 2019
	VIALES	VIALES	VIALES	VIALES
ALBUPLAN 20% 10g 50ml	20.000	20.066	22.000	22.124
PLANGAMMA 10g	4.000	3.426	3.300	3.692
PROLASPLAN 1g	-	1.827	-	1.278
<b>LITROS FRACCIONADOS</b>	<b>9.000</b>	<b>7.689</b>	<b>9.000</b>	<b>8.531</b>
<b>COSTE FRACCIONAMIENTO</b>	<b>1.053.840</b>	<b>1.045.551</b>	<b>1.053.840</b>	<b>1.033.954</b>

De los últimos envíos, quedan pendientes de fabricación el albuplan (1908,33 litros, 4.580 viales aproximadamente), el plangamma (1.908,33 litros, 668 viales aproximadamente) y el prolasplan (3.799,67 litros, 593 viales aproximadamente).

En lo que se refiere al **Gasto de Personal**, ha habido una desviación por exceso del 1% con respecto a lo previsto. Hay que comentar que los sueldos se han incrementado en el concepto de trienios en un 2% respecto al ejercicio anterior, se ha contabilizado como una previsión por importe de 4.387,78 € a expensas de su realización en el 2021. Durante el ejercicio 2020 hubo contratados hasta mediados de julio 10 trabajadores al amparo de un programa subvencionado del SOIB: "Joves qualificats".

	PPTO 2020	REAL 2020	% desviación	PPTO 2019	REAL 2019	% desviación
SOUS I SALARIS	3.220.862,00	3.187.473,24	-1%	3.115.479,00	3.305.648,87	6%
SEGURIDAD SOCIAL	909.994,00	977.108,43	7%	900.000,00	1.020.526,24	13%
ALTRES DESPESES SOCIALS	22.000,00	16.707,75	-24%	22.000,00	27.527,78	25%
PROVISIONES						
<b>DESPESA PERSONAL</b>	<b>4.152.856,00</b>	<b>4.181.289,42</b>	<b>1%</b>	<b>4.037.479,00</b>	<b>4.353.702,89</b>	<b>8%</b>

Se han ido adaptando el número de colectas a la demanda de productos sanguíneos y a las restricciones derivadas de la pandemia COVID-19. Comentar que se ha pasado a un sistema de cita previa lográndose una mayor rentabilidad de las colectas. Se han realizado 1.259 colectas frente a las 1652 colectas del ejercicio anterior.

DONACIONES	2020	2019
de Aféresis	3.677,00	3.281,00
de sangre	31.307,00	32.058,00
<b>Total</b>	<b>34.984,00</b>	<b>35.339,00</b>

El epígrafe de **Otros Gastos** ha sido inferior a lo previsto (11%). Comentar que debido al COVID-19, desde marzo 2020 la actividad se ha visto disminuida. El desglose es el siguiente:

OTROS GASTOS	PPTO 2020	REAL 2020	%desviación	PPTO 2019	REAL 2019	% desviación
Gastos en I+D	40.000,00	4.865,45		40.000,00	22.532,26	
Arrendamientos	0,00	9.455,82		0,00	2.750,35	
Reparaciones y mantenimientos	200.000,00	174.438,15		200.000,00	161.534,05	
Servicios profesionales	20.000,00	34.966,51		20.000,00	55.952,97	
Transporte	150.000,00	155.681,55		150.000,00	176.955,84	
Primas de Seguros	35.000,00	43.840,91		35.000,00	38.893,40	
Publicidad y Propaganda	100.000,00	92.287,31		100.000,00	112.156,62	
Suministros	90.000,00	94.059,76		90.000,00	104.806,12	
Otros servicios	245.000,00	155.107,74		193.155,00	134.754,78	
Otros tributos y Ajustes negativos	520.000,00	514.041,16		520.000,00	501.406,42	
Otros gastos gestión corriente						
Dotación y reversión insol.de tráfico		-32.568,00			-14.091,70	
	<b>1.400.000,00</b>	<b>1.246.176,36</b>	<b>-11%</b>	<b>1.348.155,00</b>	<b>1.297.651,11</b>	<b>-4%</b>

En lo que concierne a los **Gastos Financieros y asimilados**, una vez finalizada la hipoteca del local de Menorca los gastos financieros serán irrelevantes.

GASTOS FINANCIEROS	PPTO 2020	REAL 2020	%desviación	PPTO 2019	REAL 2019	%desviación
INTERESES DE DEUDA	0,00	0,74		100,00	74,49	
GASTOS FINANCIEROS	2,00	5,25		900,00	41,19	
<b>Total general</b>	<b>2,00</b>	<b>5,99</b>	<b>200%</b>	<b>1.000,00</b>	<b>115,68</b>	<b>-88%</b>

### 23.2. APLICACIÓN DE ELEMENTOS PATRIMONIALES A FINES PROPIOS

De acuerdo con el artículo 32.3 del estatuto de la Fundación: "En todo caso, se tiene que destinar a la realización de los fines fundacionales un mínimo del 70% de las rentas y del resto de ingresos que, una vez deducidos los impuestos correspondientes, obtenga la Fundación. El porcentaje restante de rentas y de ingresos se tiene que destinar, una vez deducidos los gastos de administración, a incrementar la dotación fundacional.

Ejercicio	Excedente del ejercicio	Ajustes positivos	Ajustes negativos	Base de cálculo	Renta a destinar	Recursos destinados a fines (gastos + inversiones)	2016	2017	2018	2019	2020	Importe pendiente
2016	841.126,42	9.015.823,82		9.856.950,24	6.906.865,17	70%	8.983.276,76					-2.083.411,59
2017	723.056,19	9.116.820,62		9.839.876,81	6.887.913,77	70%	9.314.829,01	9.314.829,01				-2.426.015,24
2018	793.995,65	9.519.221,31		10.313.216,96	7.219.251,87	70%	9.627.012,75		9.627.012,75			-2.408.860,88
2019	480.027,68	9.297.496,51		9.778.427,19	6.844.899,03	70%	9.471.809,18			9.471.809,18		-2.628.910,15
2020	519.014,86	9.077.287,59		9.596.302,45	6.717.411,72	70%	9.418.323,94				9.418.323,94	-2.700.912,23
<b>TOTAL</b>	<b>3.358.120,80</b>	<b>46.026.852,85</b>		<b>49.384.773,65</b>	<b>34.586.341,56</b>		<b>8.983.276,76</b>	<b>9.314.829,01</b>	<b>9.627.012,75</b>	<b>9.471.809,18</b>	<b>9.418.323,94</b>	<b>-12.246.810,09</b>

### 23.3. GASTOS DE ADMINISTRACIÓN

DETALLE DE LOS GASTOS DE ADMINISTRACIÓN						
Nº CUENTA	PARTIDA DE LA CUENTA DE RESULTADOS	DETALLE DEL GASTO			CRITERIO DE IMPUTACIÓN A LA FUNCIÓN DE ADMINISTRACIÓN DEL PATRIMONIO	IMPORTE
GASTOS DE ADMINISTRACIÓN						
Ejercicio	Limites alternativos (art. 33 RD 1337/2005)	20% de la base de cálculo del art. 27 de la Ley 50/2002 y art. 32.1 RD 1337/2005	Gastos directamente ocasionados por la administración en el patrimonio	Gastos resarcibles a los Patronos	TOTAL GASTOS ADMINISTRACIÓN DEVENGADOS EN EL EJERCICIO	Supera (+) No supera (-) el límite máximo
2020	385.342,47	1.919.260,49		-	-	NO SUPERA

## (24) OPERACIONES CON PARTES VINCULADAS

Prácticamente toda la facturación está englobada dentro de este epígrafe, si así entendemos la vinculación el que la composición del Patronato tenga un representante de organismos tales como la Conselleria de Sanitat i Consum o el IBSalut.

Las partes vinculadas con las que la Fundación ha realizado transacciones durante el ejercicio 2019, así como la naturaleza de dicha vinculación, es la siguiente:

	Naturaleza de la vinculación
IB Salut	Patrono
Hermandades de Donantes de Sangre de Mallorca, Menorca, Eivissa i Formentera	Patrono
Fundación Balear de Innovación y Tecnología (FBIT)	Vinculada a Patrono
Alta dirección	Directivos

Los saldos mantenidos con entidades vinculadas son los siguientes:

	Miles de Euros	Miles de Euros
	2020	2019
Clientes	5.186 <sup>3</sup>	4.869 <sup>3</sup>
Deudores a largo plazo	0	0
Deudores a corto plazo	4 <sup>3</sup>	0 <sup>3</sup>
Proveedores	315 <sup>3</sup>	283 <sup>3</sup>

Las transacciones realizadas con entidades vinculadas son las siguientes:

	Miles de Euros	Miles de Euros
	2020	2019
Ventas	8.181	8.164
Aprovisionamientos	33 <sup>3</sup>	50 <sup>3</sup>
Otros gastos de explotación	63 <sup>3</sup>	62 <sup>3</sup>
Subvenciones de explotación	4	4
Subvenciones de capital	0	0

## (25) OTRA INFORMACIÓN

- Cambios en los órganos de gobierno, dirección y representación.

Actualmente preside el Patronato la Consellera de Sanidad, la señora Patricia Gómez Picard, y dirige el centro el señor Ismael Gutiérrez Fernández.

- La composición del Patronato se compone de la siguiente forma:
  - Presidente, el titular de la Conselleria competente en materia de sanidad.
  - Vicepresidente, persona designada por el presidente.
  - Vocales:
    - i. 8 designados por el titular de la Conselleria competente en materia de sanidad.
    - ii. Un representante de la Conselleria competente en materia de hacienda y presupuestos.
    - iii. El Director General o titular del órgano de dirección del IBSALUT.
  - Secretario: la persona designada por el presidente, que actuará con voz, pero sin voto.
- Remuneración de Auditores.

Los honorarios correspondientes a la auditoria de las cuentas anuales del ejercicio 2020 son asumidos por el presupuesto correspondiente de la Intervención General de las Islas Baleares, de acuerdo con el Plan de Auditorias 2020 de la Conselleria d'Hisenda i Pressuposts.

- Administradores y alta dirección.

El detalle de las remuneraciones devengadas por los miembros del Patronato de la Fundación y de la alta dirección de la Fundación es el siguiente:

	(Miles de eur)	
	2020	2019
<u>Patronato de la fundación</u>		
Sueldos		
Dietas		
<u>Alta dirección</u>		
Sueldos Seg a cargo empr.	71	70
Dietas		
	<b>71</b>	<b>70</b>

Al 31 de diciembre de 2020 la Fundación no tiene obligaciones contraídas en materia de pensiones y de seguros de vida respecto a los miembros anteriores o actuales del Patronato, ni tiene obligaciones asumidas por cuenta de ellos a título de garantía.

A 31 de diciembre de 2020 no existen anticipos a miembros del Patronato de la Fundación.

➤ Personal.

El número de empleados es de 115 cuya distribución por categorías es:

	HOMBRES	MUJERES	TOTAL	Discapacidad
Alta Dirección	1		1	
Directores médicos	2		2	
Medico Especialistas	1	2	3	
Responsable área sanitaria		4	4	
Medico o licenciado sanitario	2	7	9	
DUE	3	23	26	
Técnico Laboratorio	2	15	17	
Auxiliar de clínica		2	2	
Director de Gestión		1	1	
Mandos intermedios	2	3	5	
Técnico		3	3	
Informatico	2		2	
Oficial Administrativo (1ª y 2ª)	1	6	7	
Auxiliar Administración	2	8	10	
Secretaria Dirección	2		2	
Chofer	7		7	
Mantenimiento	1		1	
Personal Limpieza		3	3	(*)
Programa Jóvenes Cualificados SOIB	6	4	10	(**)
<b>TOTAL 2020</b>	<b>34</b>	<b>81</b>	<b>115</b>	
<b>TOTAL 2019</b>			<b>124</b>	
		Variación 19/20	-7%	

➤ Medio propio y servicio técnico

Durante el ejercicio 2020, un 87% de las actividades de la Fundación se han llevado a cabo en el ejercicio de las competencias que le ha confiado el poder adjudicador que le hace el encargo.

Para calcular este porcentaje, de acuerdo con el artículo 32.2.b) de la Ley 9/2017, de 8 de noviembre, de contratos del sector público, se ha tomado en consideración la media del volumen global de negocios, y todo esto referido a los tres ejercicios anteriores al de formalización del encargo.»

	2020	2019	2018	2017
% Volumen global de negocios medio propio	87%	85%	86%	86%

## (26) ESTADO DE FLUJOS DE EFECTIVO

FUNDACIÓ BANC DE SANG I TEIXITS DE LES ILLES BALEARNS

(Euros)

### ESTADO DE FLUJOS DE EFECTIVO

CORRESPONDIENTE AL EJERCICIO ANUAL TERMINADO EL 31 DE DICIEMBRE DE 2020

	Nota	Ejercicio 2020	Ejercicio 2019
<b>A) FLUJOS DE EFECTIVO DE LAS ACTIVIDADES DE EXPLOTACIÓN Y DE GESTIÓN</b>			
1. Excedente del ejercicio antes de impuestos		519.014,86	434.224,81
2. Ajustes del resultado		(48.169,21)	(55.550,51)
a) Amortización del inmovilizado (+)	5 y 8	175.170,07	140.847,58
b) Correcciones valorativas por deterioro (+/-)			
c) Variación de provisiones (+/-)	11	(65.203,13)	(14.091,70)
d) Imputación de subvenciones, donaciones y legados (-)	20	(164.667,92)	(182.914,23)
e) Resultados por bajas y enajenaciones del inmovilizado (+/-)	5 y 8	12.123,42	2.794,08
f) Resultados por bajas y enajenaciones de instrum.financ.(+/-)			
g) Ingresos financieros (-)	10	(5.339,70)	(1.081,30)
h) Gastos financieros (+)	10	4,51	115,68
i) Diferencias de cambio (+/-)		,00	,00
f) Variación de valor razonable en instrum.financ.(+/-)			
k) Otros ingresos y gastos (+/-)		(256,46)	(1.220,62)
3. Cambios en el capital corriente		(440.612,60)	20.082,35
a) Existencias (+/-)	14	(189.469,35)	15.418,46
b) Deudores y otras cuentas a cobrar (+/-)	10 y 11	(328.982,14)	(390.079,95)
c) Otros activos corrientes (+/-)	10 y 11	(40.849,52)	(19.246,15)
d) Acreedores y otras cuentas a pagar (+/-)	10 y 12	119.759,56	202.888,75
e) Otros pasivos corrientes (+/-)	10 y 12	(1.071,15)	211.101,24
f) Otros activos y pasivos no corrientes (+/-)		,00	,00
4. Otros flujos de efectivo de las actividades de explotación		7.593,41	14.703,28
a) Pagos de intereses (-)	10	(5,99)	(115,68)
b) Cobros de dividendos (+)			
c) Cobros de intereses (+)	10	5.339,70	1.081,30
d) Cobros (pagos) por impuesto sobre beneficios (+/-)			
e) Otros pagos (cobros) (-/+)	10 y 13	2.259,70	13.737,66
5. Flujos de efectivo de las actividades de explotación y de gestión (+/-1+/-2+/-3+/-4)		37.826,46	413.459,93
<b>B) FLUJOS DE EFECTIVO DE LAS ACTIVIDADES DE INVERSIÓN</b>			
6. Pagos por inversiones (-)		(338.046,74)	(155.740,33)
b) Inmovilizado intangible	8	(79.988,34)	(2.321,61)
c) Inmovilizado material	5	(258.058,40)	(153.418,72)
d) Bienes del Patrimonio Histórico	6	,00	,00
7. Cobros por desinversiones (+)		,00	,00
8. Flujos de efectivo de las actividades de inversión (7-6)		(338.046,74)	(155.740,33)
<b>C) FLUJOS DE EFECTIVO DE LAS ACTIVIDADES DE FINANCIACIÓN</b>			
9. Cobros y pagos por operaciones de patrimonio		34.080,44	380,00
c) Subvenciones, donaciones y legados recibidos (+)	20	34.080,44	380,00
10. Cobros y pagos por instrumentos de pasivo financiero		(2.989,61)	(17.869,40)
a) Emisión			
b) Devolución y amortización de			
2. Deudas con entidades de crédito (-)	10.2.1.	(2.989,61)	(17.869,40)
11. Flujos de efectivo de las actividades de financiación (+/-9+/-10)		31.090,83	(17.489,40)
<b>D) EFECTO DE LAS VARIACIONES DE LOS TIPOS DE CAMBIO</b>			
<b>E) AUMENTO/DISMINUCION NETA DEL EFECTIVO O EQUIVALENTES (+/-5 +/-8 +/-11 +/-D)</b>			
		(269.129,45)	240.230,20
Efectivo o equivalentes al comienzo del ejercicio		614.905,10	374.674,90
Efectivo o equivalentes al final del ejercicio		345.775,65	614.905,10

**(27) INFORMACION SOBRE EL PERIODO MEDIO DE PAGO A PROVEEDORES. DISPOSICIÓN ADICIONAL TERCERA. "DEBER DE INFORMACIÓN" DE LA LEY 15/2010, DE 5 DE JULIO"**

En relación con la Ley 15/2010, de 5 de julio, de modificación de la Ley 3/2004, de 29 de diciembre, por la que se establecen medidas de lucha contra la morosidad en las operaciones comerciales, se informa de que a 31 de diciembre de 2019, el importe de los pagos realizados a los proveedores en el ejercicio, distinguiendo los que han excedido los límites legales de aplazamiento, el plazo medio ponderado excedido de pagos y el importe del saldo pendiente de pago a proveedores que al cierre del ejercicio acumula un aplazamiento superior al plazo legal de pago de 30 días (artículo 33 de Modificación de la Ley 3/2004), asciende a 0 euros (a 31/12/2019 era de 0 €).

	Pagos realizados y pendientes de pago en la fecha de cierre de balance			
	2020		2019	
	Importe	%	Importe	%
Dentro del plazo máximo legal	4.742.908,00	99,9%	4.645.447,97	100%
Resto	6.296,58	0,1%	-	0%
Total pagos del ejercicio	4.749.204,58	100%	4.645.447,97	100%

Aplazamientos que a la fecha de cierre sobrepasan el plazo máximo legal	-	-
---	---	---

	2020	2019
	Días	Días
Periodo medio de pago a proveedores	8,25	11,44
Ratio de operaciones pagadas	7,74	12,02
Ratio de operaciones pendientes de pago	15,32	2,47
	Importe (Euros)	Importe (Euros)
Total de pagos realizados	4.749.204,58	4.645.447,97
Total pagos pendientes	345.072,02	297.309,11

Los datos están calculados con base en el Real Decreto 1040/2017, de 22 de diciembre, por el que se modifica el Real Decreto 635/2014, de 25 de julio, por el que desarrolla la metodología de cálculo del período medio de pago a proveedores de las Administraciones Públicas y las condiciones y el procedimiento de retención de recursos de los regímenes de financiación, previstos en la Ley Orgánica 2/2012, de 27 de abril, de Estabilidad Presupuestaria y Sostenibilidad Financiera.

**(28) INFORMACIÓN SOBRE LA NATURALEZA Y EL NIVEL DE RIESGO PROCEDENTE DE INSTRUMENTOS FINANCIEROS**

La gestión de los riesgos financieros de la Entidad está centralizada en la Dirección Económica y de Gestión, la cual tiene establecidos los mecanismos necesarios para controlar la exposición a las variaciones en los tipos de interés, así como a los riesgos de crédito y liquidez. A continuación, se indican los principales riesgos financieros que impactan a la Entidad:

### **i) Riesgo de crédito**

El riesgo de crédito se produce por la posible pérdida causada por el incumplimiento de las obligaciones contractuales de las contrapartes de la Fundación, es decir, por la posibilidad de no recuperar los activos financieros por el importe contabilizado y en el plazo establecido.

Con carácter general la Fundación mantiene su tesorería y activos líquidos equivalentes en entidades financieras de elevado nivel crediticio. Es destacable que la gestión del riesgo de crédito de la Entidad viene determinada por la naturaleza del servicio que presta la Fundación y la de sus clientes.

### **ii) Riesgo de mercado**

El riesgo de mercado se produce por la posible pérdida causada por variaciones en el valor razonable o en los futuros flujos de efectivo de un instrumento financiero debidas a cambios en los precios de mercado. El riesgo de mercado incluye el riesgo de tipo de interés, de tipo de cambio y otros riesgos de precio. La Fundación no tiene riesgo de tipo de cambio ni otros riesgos de precio distintos al riesgo de tipo de interés.

En cuanto al riesgo de tipo de interés, éste viene determinado por la posible pérdida causada por variaciones en el valor razonable o en los futuros flujos de efectivo de un instrumento financiero debidas a cambios en los tipos de interés de mercado. La exposición de la Fundación al riesgo de cambios en los tipos de interés se debe principalmente a los préstamos y créditos recibidos a tipos de interés variable (Nota 10)

### **ii) Riesgo de liquidez**

El riesgo de liquidez se produce por la posibilidad de que la Fundación no pueda disponer de fondos líquidos, o acceder a ellos, en la cuantía suficiente y al coste adecuado, para hacer frente en todo momento a sus obligaciones de pago. El objetivo de la Fundación, del Servicio de Salud de las Islas Baleares y de los Patronos es mantener las disponibilidades líquidas necesarias para que ésta pueda continuar su actividad con normalidad.

**(29) MEMORIA EXPLICATIVA LIQUIDACIÓN ADMINISTRATIVA**

Trasladando la contabilidad financiera a la administrativa, la liquidación presupuestaria y sus desviaciones quedarían resumidas en:

LIQUIDACION DEL PRESUPUESTO  
ADMINISTRATIVO

1.- INGRESOS

CAPITULO	CONCEPTO	EJERCICIO ANTERIOR		EJERCICIO ACTUAL				DIFERENCIA	
		CREDITOS DEFINITIVOS	INGRESOS DEVENGADOS	PREVISIONES INICIALES	MODIFICACION DE LAS PREVISIONES		PREVISIONES DEFINITIVAS		INGRESOS DEVENGADOS
					EN MAS	EN MENOS			
III	Tasas y otros ingresos	9.530.264,00	9.577.300,14	9.474.878,00			9.474.878,00	9.388.328,14	-86.549,86
IV	Transferencias corrientes	125.321,55	183.542,32	38.701,00			38.701,00	38.033,61	-667,39
V	Ingresos patrimoniales	100,00	62,19	100,00			100,00	10.394,95	10.294,95
VI	Enajenación Inversiones reales								
VII	Transferencias de capital								
VIII	Variación Activos Financieros	571.273,25		498.502,00	51.409,00		549.911,00		-549.911,00
IX	Variación Pasivos Financieros								
	<b>TOTALES</b>	<b>10.226.958,80</b>	<b>9.760.904,65</b>	<b>10.012.181,00</b>	<b>51.409,00</b>	<b>0,00</b>	<b>10.063.590,00</b>	<b>9.436.756,70</b>	<b>-626.833,30</b>

2. GASTOS

CAPITULO	CONCEPTO	EJERCICIO ANTERIOR		EJERCICIO ACTUAL					
		CREDITOS DEFINITIVOS	GASTOS DEVENGADOS	CREDITOS INICIALES	MODIFICACION DE LOS CREDITOS		CREDITOS DEFINITIVOS	GASTOS DEVENGADOS	CREDITOS DISPONIBLES
					EN MAS	EN MENOS			
I	Gastos de Personal	4.319.903,80	4.342.656,75	4.152.856,00	92.144,00		4.245.000,00	4.173.327,22	71.672,78
II	Compra de bienes y servicios	5.368.155,00	4.843.359,46	5.400.000,00		40.735,00	5.359.265,00	4.909.984,16	449.280,84
III	Gastos financieros	1.000,00	325,77	2,00			2,00	5,99	-3,99
IV	Transferencias corrientes	20.000,00		20.000,00			20.000,00	20.000,00	
VI	Inversiones reales	500.000,00	153.418,72	436.334,00			436.334,00	338.046,74	98.287,26
VII	Transferencias de capital								
VIII	Variación Activos Financieros								
IX	Variación Pasivos Financieros	17.900,00	17.869,40	2.989,00			2.989,00	2.989,61	-0,61
	<b>TOTALES</b>	<b>10.226.958,80</b>	<b>9.357.630,10</b>	<b>10.012.181,00</b>	<b>92.144,00</b>	<b>40.735,00</b>	<b>10.063.590,00</b>	<b>9.444.353,72</b>	<b>619.236,28</b>

SUPERAVIT/DÉFICIT

403.274,55

SUPERAVIT/DÉFICIT

-7.597,02

El déficit del ejercicio se debe a que se han realizado gastos financiados con superávits de ejercicios anteriores. Si se descuentan estos gastos (o se tienen en cuenta los remanentes que los financian) se obtiene un superávit de 542.313,98 €.

**GASTOS**

Los gastos del Presupuesto final han tenido las siguientes desviaciones atendiendo a su naturaleza:

GASTOS	Presupuesto	A 31/12/2020	Dif. Absoluta	Dif %
Cap 1	4.245.000	4.173.327,22	-71.672,78	-1,69%
Cap 2 - Cap 5	5.379.267,00	4.929.990,15	-449.276,85	-8,35%
Cap 6 - Cap 9	439.323,00	341.036,35	-98.286,65	-22,37%
	<b>10.063.590,00</b>	<b>9.444.353,72</b>	<b>-619.236,28</b>	<b>-6,15%</b>

## **GASTOS CORRIENTES**

### Capítulo I. Gastos de personal

En este capítulo hemos tenido en cuenta la partida de "gastos de personal" de la Cuenta de Pérdidas y Ganancias con la particularidad de descontar como gasto del capítulo uno la bonificación por formación contemplada en la cuenta 759 por valor de 7.962,20 €.

### Capítulo II. Gastos de bienes corrientes y servicios

Este capítulo contempla aquellas partidas de "**Aprovisionamientos**" y los epígrafes "a) servicios exteriores" y "b) tributos" de la partida "**Otros gastos de la actividad**" de la Cuenta de Pérdidas y Ganancias. Con la particularidad de que en la partida de "Aprovisionamientos" se han descontado los percibidos en especie, 751,88 €.

### Capítulo III. Gastos Financieros

Recoge la partida "**Gastos financieros**" de la Cuenta de Pérdidas y Ganancias.

### Capítulo IV. Transferencias Corrientes

Recoge la partida "**Ayudas monetarias**" de la Cuenta de Pérdidas y Ganancias., concedidas a la Conselleria de Salut i Consum.

## **GASTOS DE CAPITAL**

### Capítulo VI. Inversiones reales

Recoge las inversiones en inmovilizado material e inmaterial del ejercicio, explicado en el punto 6, 7 y 8 de la memoria.

### Capítulo IX. Variación de pasivos financieros

Corresponde a la última cuota de amortización de capital del préstamo hipotecario sobre el local de Menorca. Ver punto 10\_2.1 de la memoria.

## **INGRESOS**

INGRESOS	Presupuesto	A 31/12/2020	Dif. Absolutos	Dif %
Cap 1 - Cap 5	9.513.679,00	9.436.756,70	-76.922,30	-0,81%
Cap 6 - Cap 9	549.911,00	0,00	-549.911,00	-100,00%
	<b>10.063.590,00</b>	<b>9.436.756,70</b>	<b>-626.833,30</b>	<b>-100,81%</b>

## **INGRESOS CORRIENTES**

### Capítulo III. Tasas y otros ingresos

En este capítulo se incluyen:

- los epígrafes “b) aportaciones de usuarios”, “c) ingresos de patrocinadores” y 8.437,77 € del “d) Subvenciones a la explotación” correspondientes a subvenciones no otorgadas por la CAIB (ver punto 16.h de la memoria); del epígrafe **“Ingresos de la entidad por la actividad propia”** de la Cuenta de Pérdidas y Ganancias.

Debe tenerse en cuenta que del epígrafe c) se han restado las ayudas percibidas en especie, 751,88 €.

- la partida de **“Otros ingresos de explotación”** de la Cuenta de Pérdidas y Ganancias una vez deducida el ingreso por bonificación de formación como ya se ha explicado en el capítulo I de gastos de personal.

### Capítulo IV. Transferencias Corrientes

Este capítulo contempla aquellas Subvenciones de explotación de la CAIB cuyo pago, la misma, ya ha autorizado (OP). El criterio no es el de “devengo”, este último contemplado en la formulación de las CCAA.

Contempla, así, parte del importe total de la partida “d) subvenciones imputadas a la explotación” del epígrafe **“Ingresos de la entidad por la actividad propia”**, esto es 38.033,61 €.

### Capítulo V. Ingresos Patrimoniales

Este capítulo contempla la partida de Ingresos financieros de la Cuenta de Pérdidas y Ganancias.

### Capítulo VIII. Variación de activos financieros.

Este capítulo contempla aquel remante de ejercicios anteriores que se ha incorporado al presupuesto 2020. Del importe de 549.911,00 €, finalmente sólo se ha incorporado al presupuesto 7.597,02 € para conseguir el equilibrio presupuestario.

# Elementos de inmovilizado activos

<b>Fecha Listado</b>	<b>Página</b>
25/03/2021	1

Ejercicio desde 2020    Periodo desde 1  
Ejercicio hasta 2020    Periodo hasta 12

<b>Tipo Plan</b>	LC	Estándar
------------------	----	----------

Código	Del.	Dpto	Inicio	Descripción	Valor Adquisición	Amort. Período	Amort. Acumulada	Valor Neto
<b>Grupo: CONS Construcciones</b>								
109_1			10/10/1998	Local y oficinas Palma	1.452.388,17	98,71	1.451.408,27	979,90
12222366_1		BST01	09/12/2019	TABIQUE YESO LAMINADO_FRACCIONAMI	836,52	41,83	44,45	792,07
12222366_2		BST01	09/12/2019	ENFOSCADO DE CEMENTO_FRACCIONAMI	1.288,29	64,41	68,47	1.219,82
12222366_3		BST01	09/12/2019	REVESTIMIENTO PVC EN TABIQUES_FRAC	8.867,24	443,36	471,22	8.396,02
188			01/01/2005	Local Menorca	166.446,32	8.322,32	133.531,72	32.914,60
<b>Total Grupo CONS Construcciones</b>					<b>1.629.826,54</b>	<b>8.970,63</b>	<b>1.585.524,13</b>	<b>44.302,41</b>

## Grupo: INMATERIAL Inmovilizado Inmaterial

005_1			16/06/2011	Registre Pacients amb anticossos irregulars	4.716,66	0,00	4.716,66	0,00
005_2			16/06/2011	Registre de Hemovigilància	8.163,34	0,00	8.163,34	0,00
018			12/05/2005	Licencia OEM WIN SVR ENT 2003 26CLT 1P	2.939,97	0,00	2.939,97	0,00
019			12/05/2005	Licencia Windows SVR 2003 STD V2003 5 CL	1.382,22	0,00	1.382,22	0,00
05			05/04/2011	Sistema de gestión de pedidos web	5.561,25	0,00	5.561,25	0,00
0574			30/09/2011	Licencias SQL Server 2008 R2 Standard Editi	265,45	0,00	265,45	0,00
0575			30/09/2011	Licencia Windows Server 2003 Standard Editi	31,51	0,00	31,51	0,00
0576			30/09/2011	Licencia Windows Server 2003 Standard Editi	31,51	0,00	31,51	0,00
10120			31/08/2013	Licencias Windows 8 Pro (50 unidades)	820,01	0,00	820,01	0,00
10137			12/12/2013	Licencias VMWARE MIRAGE BUNDLE	1.586,66	0,00	1.586,66	0,00
10187_1			31/07/2014	Licencia SQL SERVER 2014 STANDARD EDI	191,73	0,00	191,73	0,00
10187_2			31/07/2014	Licencia SQL SERVER 2014 STANDARD EDI	191,74	0,00	191,74	0,00
10187_3			31/07/2014	Licencia WINDOWS SERVER 2012 R2 STAN	46,65	0,00	46,65	0,00
10188_1			25/08/2014	Licencia Office Professional Plus 2013	33,67	0,00	33,67	0,00
10188_10			25/08/2014	Licencia Office Professional Plus 2013	33,67	0,00	33,67	0,00
10188_2			25/08/2014	Licencia Office Professional Plus 2013	33,67	0,00	33,67	0,00
10188_3			25/08/2014	Licencia Office Professional Plus 2013	33,67	0,00	33,67	0,00
10188_4			25/08/2014	Licencia Office Professional Plus 2013	33,67	0,00	33,67	0,00
10188_5			25/08/2014	Licencia Office Professional Plus 2013	33,67	0,00	33,67	0,00
10188_6			25/08/2014	Licencia Office Professional Plus 2013	33,67	0,00	33,67	0,00
10188_7			25/08/2014	Licencia Office Professional Plus 2013	33,67	0,00	33,67	0,00
10188_8			25/08/2014	Licencia Office Professional Plus 2013	33,67	0,00	33,67	0,00
10188_9			25/08/2014	Licencia Office Professional Plus 2013	33,67	0,00	33,67	0,00
10190			01/03/2012	Licencia Office Professional Plus 2007	21,41	0,00	21,41	0,00
10191			30/04/2013	Licencia Office Professional Plus 2010	24,62	0,00	24,62	0,00
10192			01/03/2012	Licencia de Office Professional Plus 2007	21,41	0,00	21,41	0,00
10193			01/03/2012	Licencia de Office Professional Plus 2007	21,41	0,00	21,41	0,00
10194			01/02/2012	Licencia Servidor BD SQL Server 2008 R2 Sta	315,38	0,00	315,38	0,00
10195			01/02/2012	Licencia Servidor Windows Server 2008 Enter	96,01	0,00	96,01	0,00
10215			31/01/2015	Licencia Windows Server 2012	47,46	0,76	47,46	0,00
10259			25/09/2015	Licencias de 10 licencias de escritorios virtual	2.066,07	302,56	2.066,07	0,00
10277_1			28/06/2016	LICENCIA ESCRITORIO VIRTUAL VDI VIE D	193,65	38,73	174,76	18,89
10277_10			28/06/2016	LICENCIA ESCRITORIO VIRTUAL VDI VIE D	193,62	38,72	174,71	18,91
10277_2			28/06/2016	LICENCIA ESCRITORIO VIRTUAL VDI VIE D	193,65	38,73	174,76	18,89
10277_3			28/06/2016	LICENCIA ESCRITORIO VIRTUAL VDI VIE D	193,65	38,73	174,76	18,89
10277_4			28/06/2016	LICENCIA ESCRITORIO VIRTUAL VDI VIE D	193,65	38,73	174,76	18,89
10277_5			28/06/2016	LICENCIA ESCRITORIO VIRTUAL VDI VIE D	193,65	38,73	174,76	18,89
10277_6			28/06/2016	LICENCIA ESCRITORIO VIRTUAL VDI VIE D	193,65	38,73	174,76	18,89
10277_7			28/06/2016	LICENCIA ESCRITORIO VIRTUAL VDI VIE D	193,65	38,73	174,76	18,89
10277_8			28/06/2016	LICENCIA ESCRITORIO VIRTUAL VDI VIE D	193,65	38,73	174,76	18,89



## Elementos de inmovilizado activos

<b>Fecha Listado</b>	<b>Página</b>
25/03/2021	2

Ejercicio desde 2020 Periodo desde 1  
Ejercicio hasta 2020 Periodo hasta 12

<b>Tipo Plan</b>	LC	Estándar
------------------	----	----------

Código	Del.	Dpto	Inicio	Descripción	Valor Adquisición	Amort. Período	Amort. Acumulada	Valor Neto
<b>Grupo: INMATERIAL Inmovilizado Inmaterial</b>								
10277_9			28/06/2016	LICENCIA ESCRITORIO VIRTUAL VDI VIE D	193,65	38,73	174,76	18,89
12222245_1			02/11/2017	LICENCIA OFFICE 2016 PROFESSIONAL PL	44,46	8,89	28,13	16,33
12222245_10			02/11/2017	LICENCIA OFFICE 2016 PROFESSIONAL PL	44,46	8,89	28,13	16,33
12222245_11			02/11/2017	LICENCIA OFFICE 2016 PROFESSIONAL PL	44,46	8,89	28,13	16,33
12222245_12			02/11/2017	LICENCIA OFFICE 2016 PROFESSIONAL PL	44,46	8,89	28,13	16,33
12222245_13			02/11/2017	LICENCIA OFFICE 2016 PROFESSIONAL PL	44,46	8,89	28,13	16,33
12222245_14			02/11/2017	LICENCIA OFFICE 2016 PROFESSIONAL PL	44,46	8,89	28,13	16,33
12222245_15			02/11/2017	LICENCIA OFFICE 2016 PROFESSIONAL PL	44,46	8,89	28,13	16,33
12222245_16			02/11/2017	LICENCIA OFFICE 2016 PROFESSIONAL PL	44,46	8,89	28,13	16,33
12222245_17			02/11/2017	LICENCIA OFFICE 2016 PROFESSIONAL PL	44,46	8,89	28,13	16,33
12222245_18			02/11/2017	LICENCIA OFFICE 2016 PROFESSIONAL PL	44,46	8,89	28,13	16,33
12222245_19			02/11/2017	LICENCIA OFFICE 2016 PROFESSIONAL PL	44,46	8,89	28,13	16,33
12222245_2			02/11/2017	LICENCIA OFFICE 2016 PROFESSIONAL PL	44,46	8,89	28,13	16,33
12222245_20			02/11/2017	LICENCIA OFFICE 2016 PROFESSIONAL PL	44,46	8,89	28,12	16,34
12222245_3			02/11/2017	LICENCIA OFFICE 2016 PROFESSIONAL PL	44,46	8,89	28,13	16,33
12222245_4			02/11/2017	LICENCIA OFFICE 2016 PROFESSIONAL PL	44,46	8,89	28,13	16,33
12222245_5			02/11/2017	LICENCIA OFFICE 2016 PROFESSIONAL PL	44,46	8,89	28,13	16,33
12222245_6			02/11/2017	LICENCIA OFFICE 2016 PROFESSIONAL PL	44,46	8,89	28,13	16,33
12222245_7			02/11/2017	LICENCIA OFFICE 2016 PROFESSIONAL PL	44,46	8,89	28,13	16,33
12222245_8			02/11/2017	LICENCIA OFFICE 2016 PROFESSIONAL PL	44,46	8,89	28,13	16,33
12222245_9			02/11/2017	LICENCIA OFFICE 2016 PROFESSIONAL PL	44,46	8,89	28,13	16,33
12222282			01/07/2018	SOFTWARE DE BACKUPS-VERITAS	141,33	28,26	70,78	70,55
12222296			14/12/2018	Programa SAGE 200	7.822,33	1.564,46	3.206,08	4.616,25
12222308_1			12/03/2019	ID1997_Licencia Software Servidor Windows	8,18	1,64	2,96	5,22
12222308_2			12/03/2019	ID1997_Licencia Software Servidor Windows	8,18	1,64	2,96	5,22
12222308_3			12/03/2019	ID1996_Licencia Software SQL Server 2016	72,40	14,48	26,15	46,25
12222308_4			12/03/2019	ID1996_Licencia Software SQL Server 2016	72,40	14,48	26,15	46,25
12222308_5			12/03/2019	ID1996_Licencia Software SQL Server 2016	72,44	14,48	26,16	46,28
12222308_6			12/03/2019	ID1996_Licencia Software SQL Server 2016	72,42	14,48	26,15	46,27
12222322			13/05/2019	ID2006_Licencias control remoto DAMEWARE	702,76	140,56	230,04	472,72
12222352			30/09/2019	LICENCIA SOFTWARE SERVIDOR WINDOW	65,41	13,08	16,41	49,00
12222358		BST00	25/11/2019	LICENCIA SQL SERVER_STAND.EDIT.+USE	91,10	18,22	20,07	71,03
12222391		BST01	01/02/2020	Software ThermoScan	104,93	19,21	19,21	85,72
12222394		BST02	31/03/2020	SISTEMA DE GESTIÓN DE BANCO DE TEJI	77.532,35	11.725,44	11.725,44	65.806,91
12222396_1		BST09	18/02/2020	Licencia Windows 10 Pro y Sw Assurance	22,15	3,85	3,85	18,30
12222396_10		BST09	18/02/2020	Licencia Windows 10 Pro y Sw Assurance	22,15	3,85	3,85	18,30
12222396_11		BST09	18/02/2020	Licencia Windows 10 Pro y Sw Assurance	22,15	3,85	3,85	18,30
12222396_12		BST09	18/02/2020	Licencia Windows 10 Pro y Sw Assurance	22,15	3,85	3,85	18,30
12222396_13		BST09	18/02/2020	Licencia Windows 10 Pro y Sw Assurance	22,15	3,85	3,85	18,30
12222396_14		BST09	18/02/2020	Licencia Windows 10 Pro y Sw Assurance	22,15	3,85	3,85	18,30
12222396_15		BST09	18/02/2020	Licencia Windows 10 Pro y Sw Assurance	22,15	3,85	3,85	18,30
12222396_16		BST09	18/02/2020	Licencia Windows 10 Pro y Sw Assurance	22,15	3,85	3,85	18,30
12222396_17		BST09	18/02/2020	Licencia Windows 10 Pro y Sw Assurance	22,15	3,85	3,85	18,30
12222396_18		BST09	18/02/2020	Licencia Windows 10 Pro y Sw Assurance	22,15	3,85	3,85	18,30
12222396_19		BST09	18/02/2020	Licencia Windows 10 Pro y Sw Assurance	22,15	3,85	3,85	18,30
12222396_2		BST09	18/02/2020	Licencia Windows 10 Pro y Sw Assurance	22,15	3,85	3,85	18,30
12222396_20		BST09	18/02/2020	Licencia Windows 10 Pro y Sw Assurance	22,15	3,85	3,85	18,30
12222396_21		BST09	18/02/2020	Licencia Windows 10 Pro y Sw Assurance	22,15	3,85	3,85	18,30



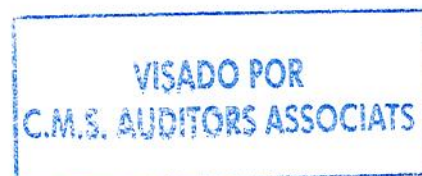
# Elementos de inmovilizado activos

<b>Fecha Listado</b>	<b>Página</b>
25/03/2021	3

Ejercicio desde 2020 Periodo desde 1  
Ejercicio hasta 2020 Periodo hasta 12

Tipo Plan	LC	Estándar
-----------	----	----------

Código	Del.	Dpto	Inicio	Descripción	Valor Adquisición	Amort. Período	Amort. Acumulada	Valor Neto
<b>Grupo: INMATERIAL Inmovilizado Inmaterial</b>								
12222396_22		BST09	18/02/2020	Licencia Windows 10 Pro y Sw Assurance	22,15	3,85	3,85	18,30
12222396_23		BST09	18/02/2020	Licencia Windows 10 Pro y Sw Assurance	22,15	3,85	3,85	18,30
12222396_24		BST09	18/02/2020	Licencia Windows 10 Pro y Sw Assurance	22,15	3,85	3,85	18,30
12222396_25		BST09	18/02/2020	Licencia Windows 10 Pro y Sw Assurance	22,15	3,85	3,85	18,30
12222396_26		BST09	18/02/2020	Licencia Windows 10 Pro y Sw Assurance	22,15	3,85	3,85	18,30
12222396_27		BST09	18/02/2020	Licencia Windows 10 Pro y Sw Assurance	22,15	3,85	3,85	18,30
12222396_28		BST09	18/02/2020	Licencia Windows 10 Pro y Sw Assurance	22,15	3,85	3,85	18,30
12222396_29		BST09	18/02/2020	Licencia Windows 10 Pro y Sw Assurance	22,15	3,85	3,85	18,30
12222396_3		BST09	18/02/2020	Licencia Windows 10 Pro y Sw Assurance	22,15	3,85	3,85	18,30
12222396_30		BST09	18/02/2020	Licencia Windows 10 Pro y Sw Assurance	22,15	3,85	3,85	18,30
12222396_31		BST09	18/02/2020	Licencia Windows 10 Pro y Sw Assurance	22,15	3,85	3,85	18,30
12222396_32		BST09	18/02/2020	Licencia Windows 10 Pro y Sw Assurance	22,15	3,85	3,85	18,30
12222396_33		BST09	18/02/2020	Licencia Windows 10 Pro y Sw Assurance	22,15	3,85	3,85	18,30
12222396_34		BST09	18/02/2020	Licencia Windows 10 Pro y Sw Assurance	22,15	3,85	3,85	18,30
12222396_35		BST09	18/02/2020	Licencia Windows 10 Pro y Sw Assurance	22,15	3,85	3,85	18,30
12222396_36		BST09	18/02/2020	Licencia Windows 10 Pro y Sw Assurance	22,15	3,85	3,85	18,30
12222396_37		BST09	18/02/2020	Licencia Windows 10 Pro y Sw Assurance	22,15	3,85	3,85	18,30
12222396_38		BST09	18/02/2020	Licencia Windows 10 Pro y Sw Assurance	22,15	3,85	3,85	18,30
12222396_39		BST09	18/02/2020	Licencia Windows 10 Pro y Sw Assurance	22,15	3,85	3,85	18,30
12222396_4		BST09	18/02/2020	Licencia Windows 10 Pro y Sw Assurance	22,15	3,85	3,85	18,30
12222396_40		BST09	18/02/2020	Licencia Windows 10 Pro y Sw Assurance	22,15	3,85	3,85	18,30
12222396_41		BST09	18/02/2020	Licencia Windows 10 Pro y Sw Assurance	22,15	3,85	3,85	18,30
12222396_42		BST09	18/02/2020	Licencia Windows 10 Pro y Sw Assurance	22,15	3,85	3,85	18,30
12222396_43		BST09	18/02/2020	Licencia Windows 10 Pro y Sw Assurance	22,15	3,85	3,85	18,30
12222396_44		BST09	18/02/2020	Licencia Windows 10 Pro y Sw Assurance	22,15	3,85	3,85	18,30
12222396_45		BST09	18/02/2020	Licencia Windows 10 Pro y Sw Assurance	22,15	3,85	3,85	18,30
12222396_46		BST09	18/02/2020	Licencia Windows 10 Pro y Sw Assurance	22,15	3,85	3,85	18,30
12222396_47		BST09	18/02/2020	Licencia Windows 10 Pro y Sw Assurance	22,15	3,85	3,85	18,30
12222396_48		BST09	18/02/2020	Licencia Windows 10 Pro y Sw Assurance	22,15	3,85	3,85	18,30
12222396_49		BST09	18/02/2020	Licencia Windows 10 Pro y Sw Assurance	22,15	3,85	3,85	18,30
12222396_5		BST09	18/02/2020	Licencia Windows 10 Pro y Sw Assurance	22,15	3,85	3,85	18,30
12222396_50		BST09	18/02/2020	Licencia Windows 10 Pro y Sw Assurance	22,15	3,94	3,94	18,21
12222396_6		BST09	18/02/2020	Licencia Windows 10 Pro y Sw Assurance	22,15	3,85	3,85	18,30
12222396_7		BST09	18/02/2020	Licencia Windows 10 Pro y Sw Assurance	22,15	3,85	3,85	18,30
12222396_8		BST09	18/02/2020	Licencia Windows 10 Pro y Sw Assurance	22,15	3,85	3,85	18,30
12222396_9		BST09	18/02/2020	Licencia Windows 10 Pro y Sw Assurance	22,15	3,85	3,85	18,30
12222400		BST09	08/05/2020	PST to Zimbra Desktop Converter	66,00	8,61	8,61	57,39
12222416		BST09	01/08/2020	SOFTWARE TARJETAS_ACTUAL.VERSIÓN	291,48	24,44	24,44	267,04
12222417		BST09	01/08/2020	SOFTWARE TARJETAS_ACTUAL.VERSIÓN	291,48	24,44	24,44	267,04
12222442_1		BST09	24/11/2020	LICENCIAS WINDOWS SERVER STAND. 20	186,53	3,88	3,88	182,65
12222442_2		BST09	24/11/2020	50 LICENCIAS WINDOWS SERVER 2019 US	233,20	4,86	4,86	228,34
12222442_3		BST09	24/11/2020	50 LICENCIAS WINDOWS SERVER 2019 DE	174,87	3,64	3,64	171,23
18			01/12/2010	Programa Adobe Illustrator	837,35	0,00	837,35	0,00
20			20/05/2010	Oracle Data Base	16.211,09	0,00	16.211,09	0,00
21			26/05/2010	Programa Personal Tec	5.390,07	231,27	4.523,15	866,92
568	SE		04/04/2011	Licencia WINDOWS 7 PROFES 64BITS OEM	124,30	0,00	124,30	0,00
569	SE		04/04/2011	Licencia WINDOWS 7 PROFES 64 BITS	124,30	0,00	124,30	0,00
575_10			27/09/2011	M.W.SERVER 2008	2.682,72	0,00	2.682,72	0,00



# Elementos de inmovilizado activos

<b>Fecha Listado</b>	<b>Página</b>
25/03/2021	4

Ejercicio desde 2020 Periodo desde 1  
Ejercicio hasta 2020 Periodo hasta 12

Tipo Plan	LC	Estándar
-----------	----	----------

Código	Del.	Dpto	Inicio	Descripción	Valor Adquisición	Amort. Período	Amort. Acumulada	Valor Neto
<b>Grupo: INMATERIAL Inmovilizado Inmaterial</b>								
575_11			27/09/2011	LICENCIAS ACCESO M.W.SERVER 2008 (50	2.338,18	0,00	2.338,18	0,00
575_7			27/09/2011	Licencias VMWARE VSPHERE	4.009,97	0,00	4.009,97	0,00
575_8			27/09/2011	Licencias VMWARE PRODUCTION	2.665,78	0,00	2.665,78	0,00
575_9			27/09/2011	M.W.SERVER 2008	2.682,72	0,00	2.682,72	0,00
86			23/01/2009	Licencia Office 2007 HP Pro	243,59	0,00	243,59	0,00
938			16/04/2003	IGrafX Flowcharter 2003	566,42	0,00	566,42	0,00
954			12/12/2003	Licencia XP Professional	173,24	0,00	173,24	0,00
9541			12/12/2003	Licencia XP Professional	173,24	0,00	173,24	0,00
IC2			07/04/2011	Plataforma tratamiento, análisis dinámico de	47.668,72	0,00	47.668,72	0,00
IC3			16/09/2013	Web FBSTIB	15.250,00	0,00	15.250,00	0,00
INF109			28/11/2005	Programa E-PROGESA	153.621,04	686,56	153.621,04	0,00
INF21			12/05/2005	Licencia OEM WIN SVR ENT 2003 26CLT 1P	2.939,97	0,00	2.939,97	0,00
<b>Total Grupo INMATERIAL Inmovilizado Inmaterial</b>					<b>378.524,83</b>	<b>15.619,13</b>	<b>303.686,11</b>	<b>74.838,72</b>

## Grupo: MATERIAL Inmovilizado Material

00	GER		29/12/2005	Mampara PTM Asociación Donantes Ibiza	3.699,30	0,00	3.699,30	0,00
000			19/03/1999	Instalación eléctrica Edificio Palma	127.652,30	0,00	127.652,30	0,00
003			30/08/2005	Ordenador DELL Optiplex GX520 Essential	2.284,04	0,00	2.284,04	0,00
004			10/06/2011	Maquina expendedora (Sala refrigerio)	2.965,04	296,50	2.834,61	130,43
005			20/06/2000	Sellador múltiple Biosealer CR4	2.000,00	0,00	2.000,00	0,00
006			20/06/2000	Sellador portátil Composeal Mobilea	2.000,00	0,00	2.000,00	0,00
008			20/06/2000	Sellador múltiple Biosealer CR4	2.000,00	0,00	2.000,00	0,00
01			04/05/2006	Transpaleta hidraulica manual	380,41	0,00	380,41	0,00
010			07/07/2003	Balanza Biomixer 323 03-AE-302	1.782,34	0,00	1.782,34	0,00
010002			01/12/2011	Camilla plegable donación	319,61	31,95	290,32	29,29
010003			01/12/2011	Camilla plegable donación	319,61	31,95	290,32	29,29
0111			18/10/2005	Campana de flujo	6.528,74	0,00	6.528,74	0,00
0112			18/10/2005	Congelador -80°	8.116,92	0,00	8.116,92	0,00
0113	SE		07/04/2011	Balanza Biomixer 323 11-AE-1092	2.092,93	209,29	2.037,46	55,47
0114	SE		07/04/2011	Balanza biomixer 323 11-AE-1093	2.092,93	209,29	2.037,46	55,47
013			30/04/2005	Desfibrilador	2.650,50	0,00	2.650,50	0,00
014	GER		29/12/2005	Mobiliario Asociación Donantes Ibiza	6.196,78	0,00	6.196,78	0,00
015			07/07/2005	Pizarra mural y planning magnético 1 año	302,14	0,00	302,14	0,00
02			31/05/2006	Caja transporte máquinas aféresis pueblos	338,15	0,00	338,15	0,00
021			12/12/2001	Instalación de aislamiento acustico y antivibra	27.928,70	0,00	27.928,70	0,00
022			20/07/2001	Cámara para plasma (-35°C)	53.811,31	0,00	53.811,31	0,00
023			15/03/2001	Sellador de sobremesa Tube Sealer BT200	2.357,92	0,00	2.357,92	0,00
024			15/03/2001	Agitador horizontal de plaquetas	1.684,77	0,00	1.684,77	0,00
025			22/03/2001	Balanza de precisión	362,72	0,00	362,72	0,00
026			27/11/2001	Generador de emergencia 140 KVA	590,80	0,00	590,80	0,00
027			12/06/2001	Separador de células Haemonetics MCS+	15.677,92	0,00	15.677,92	0,00
028			07/07/2003	Balanza Biomixer 323 03-AE-303	1.782,34	0,00	1.782,34	0,00
029	IB		31/03/2003	Camilla plegable donación	254,08	0,00	254,08	0,00
03			23/03/2011	Monitor 24" Diseño Gráfico	245,21	0,00	245,21	0,00
030			27/07/2001	Incubador de CO2	4.728,20	0,00	4.728,20	0,00
031			17/04/2001	Congelador Banco de Leche	631,06	0,00	631,06	0,00
032	IB		31/03/2003	Camilla plegable donación	254,08	0,00	254,08	0,00
033	MN		02/03/2001	Armario de metal + altillo (Manacor)	512,01	0,00	512,01	0,00

VISADO POR  
C.M.S. AUDITORS ASSOCIATS

# Elementos de inmovilizado activos

<b>Fecha Listado</b>	<b>Página</b>
25/03/2021	5

Ejercicio desde 2020 Periodo desde 1  
Ejercicio hasta 2020 Periodo hasta 12

<b>Tipo Plan</b>	LC	Estándar
------------------	----	----------

Código	Del.	Dpto	Inicio	Descripción	Valor Adquisición	Amort. Periodo	Amort. Acumulada	Valor Neto
<b>Grupo: MATERIAL Inmovilizado Material</b>								
034	IB		31/03/2003	Camilla plegable donación	254,08	0,00	254,08	0,00
035			22/11/2001	Mobiliario cámara	1.222,86	0,00	1.222,86	0,00
038	SE		05/04/2011	Nevera refrigerio Son Espases	482,25	48,22	469,75	12,50
039	SE		04/04/2011	Taquillas	525,82	52,58	512,34	13,48
04	SE		25/03/2011	Televisor LCD 32" + DVD Sunstech	332,46	33,25	324,80	7,66
040			20/09/2011	Microcentrifuga de tubos de 1,5 ml	1.938,11	193,81	1.798,84	139,27
0430			03/10/2005	Sai APCA CS500 (300W)	78,85	0,00	78,85	0,00
0436			03/10/2005	Ordenador portatil Latitude D610	1.873,41	0,00	1.873,41	0,00
0442			03/10/2005	Impresora Laser 3100 CN	625,34	0,00	625,34	0,00
0446_2			10/10/2001	Impresora HP Deskjet 840C	542,73	0,00	542,73	0,00
0447			23/10/2001	Lector código de barras Voyager 9540W	497,50	0,00	497,50	0,00
050			04/07/2000	Sillon plegable donación	1.000,00	0,00	1.000,00	0,00
0515_1			03/10/2005	Ordenador Optiplex GX620 SFF	1.058,50	0,00	1.058,50	0,00
0516			03/10/2005	Ordenador Optiplex GX620 SFF	1.176,11	0,00	1.176,11	0,00
0517			03/10/2005	Ordenador Optiplex GX620 SFF	1.176,11	0,00	1.176,11	0,00
0518			03/10/2005	Ordenador Optiplex GX620 SFF	1.176,11	0,00	1.176,11	0,00
052			03/10/2005	Impresora etiquetas DataMax iClass	1.080,72	0,00	1.080,72	0,00
0520_1			03/10/2005	Ordenador Optiplex GX280 SFF	1.058,50	0,00	1.058,50	0,00
0521_1			03/10/2005	Ordenador Optiplex GX280 SFF	1.058,50	0,00	1.058,50	0,00
0522_1			03/10/2005	Ordenador Optiplex GX620 SFF	1.058,50	0,00	1.058,50	0,00
0523			03/10/2005	Ordenador Optiplex GX620 SFF	1.176,11	0,00	1.176,11	0,00
0524			03/10/2005	Ordenador Optiplex GX620 SFF	1.176,11	0,00	1.176,11	0,00
0525			03/10/2005	Ordenador Optiplex GX620 SFF	1.176,11	0,00	1.176,11	0,00
0526			03/10/2005	Ordenador Optiplex GX620 SFF	1.176,11	0,00	1.176,11	0,00
0527			03/10/2005	Ordenador Optiplex GX620 SFF	1.176,11	0,00	1.176,11	0,00
0528			03/10/2005	Ordenador Optiplex GX620 SFF	1.176,11	0,00	1.176,11	0,00
0529			03/10/2005	Ordenador Optiplex GX620 SFF	1.176,11	0,00	1.176,11	0,00
0530			03/10/2005	Ordenador Optiplex GX620 SFF	1.176,11	0,00	1.176,11	0,00
0534_1			12/05/2005	Ordenador Optiplex GX280 SFF	1.058,50	0,00	1.058,50	0,00
0536_1			12/05/2005	Ordenador Optiplex GX280 SFF	1.058,50	0,00	1.058,50	0,00
0537_1			12/05/2005	Ordenador Optiplex GX280 SFF	1.058,50	0,00	1.058,50	0,00
0538_1			12/05/2005	Ordenador Optiplex GX280 SFF	1.058,50	0,00	1.058,50	0,00
0539_1			12/05/2005	Ordenador Optiplex GX280 SFF	1.058,50	0,00	1.058,50	0,00
0542			12/05/2005	Ordenador portatil Latitude D410	1.962,36	0,00	1.962,36	0,00
0543			12/05/2005	Ordenador portatil Latitude D610	1.873,41	0,00	1.873,41	0,00
0544_1			12/05/2005	Rack Servidores	2.681,89	0,00	2.681,89	0,00
0558			12/05/2005	Servidor auxiliar POWEREDGE 1800	3.820,06	0,00	3.820,06	0,00
0559			12/05/2005	Servidor auxiliar POWEREDGE 1800	3.820,06	0,00	3.820,06	0,00
056_1_1	MEN		26/05/2005	Mobiliario Local Menorca	15.952,36	0,00	15.952,36	0,00
0560			12/05/2005	Switch 24 puertos	799,33	0,00	799,33	0,00
0561			12/05/2005	Switch 48 puertos	1.679,78	0,00	1.679,78	0,00
0563			12/05/2005	NAS P4 3.0 RAID 1/5	2.863,74	0,00	2.863,74	0,00
0566	SE		27/05/2011	Mesa auxiliar Son Espases	250,89	25,08	240,81	10,08
0567			25/07/2011	Mesa Auxiliar Acero Inox H25-2500	167,70	16,77	158,31	9,39
0568			26/07/2011	Mesa Auxiliar Acero Inox H25-2500	167,69	16,78	158,26	9,43
0569			26/07/2011	Mesa Auxiliar Acero Inox H25-2500	167,69	16,78	158,26	9,43
057	MEN		18/05/2005	Rotulación exterior Menorca	1.408,27	0,00	1.408,27	0,00
0570			26/07/2011	Mesa Auxiliar Acero Inox H25-2500	167,69	16,78	158,26	9,43




# Elementos de inmovilizado activos

<b>Fecha Listado</b>	<b>Página</b>
25/03/2021	6

Ejercicio desde 2020 Periodo desde 1  
Ejercicio hasta 2020 Periodo hasta 12

Tipo Plan	LC	Estándar
-----------	----	----------

Código	Del.	Dpto	Inicio	Descripción	Valor Adquisición	Amort. Período	Amort. Acumulada	Valor Neto
<b>Grupo: MATERIAL Inmovilizado Material</b>								
0571			26/07/2011	Mesa Auxiliar Acero Inox H25-2500	167,69	16,78	158,26	9,43
0572			26/07/2011	Mesa Auxiliar Acero Inox H25-2500	167,69	16,78	158,26	9,43
0573			01/07/2011	CORTINAS BUS	1.773,32	177,33	1.685,13	88,19
058			10/03/2006	Selladora de precinto de seguridad B.Leach	5.349,54	0,00	5.349,54	0,00
0600			30/09/2005	Baño Seco	1.070,21	0,00	1.070,21	0,00
063			31/05/2002	Incubador de Plaquetas	7.458,39	0,00	7.458,39	0,00
064	MEN		20/02/2002	Congelador (Menorca)	199,42	0,00	199,42	0,00
065			03/04/2002	Estanterías metal BTejidos	500,84	0,00	500,84	0,00
066			15/05/2002	Estanterías Metal Banco de Sangre	918,14	0,00	918,14	0,00
069			19/12/2003	Despacho Hematologa de Extracciones	625,71	0,00	625,71	0,00
070			12/09/2011	Sai Soyntec	53,88	0,00	53,88	0,00
071			08/07/2003	Congelador vertical -30° -32°C	2.609,09	0,00	2.609,09	0,00
072	IB		31/03/2003	Camilla plegable donación	254,08	0,00	254,08	0,00
073			04/05/1999	Transiluminador UV Life Technologies	895,51	0,00	895,51	0,00
075			14/05/1999	Baño seco Stuart Scientific	630,68	0,00	630,68	0,00
076			14/05/1999	balanza Nahita	58,90	0,00	58,90	0,00
077_1			14/05/1999	Cubeta electrofóresis	168,29	0,00	168,29	0,00
077_2			14/05/1999	Cubeta electrofóresis	168,28	0,00	168,28	0,00
078			15/05/1999	Espectrofotómetro Biotech	2.734,61	0,00	2.734,61	0,00
08			16/07/2003	Balanza Biomixer 323 03-AE-304	994,16	0,00	994,16	0,00
080	IB		04/07/2000	Camilla plegable donación	250,00	0,00	250,00	0,00
081_1			01/01/1999	Congelador -80°C Forma Scientific	6.302,22	0,00	6.302,22	0,00
081_2			01/01/1999	Congelador -80°C Forma Scientific	6.302,21	0,00	6.302,21	0,00
082			22/07/1999	Agitador magnético	260,88	0,00	260,88	0,00
083			12/04/2011	Termociclador BT	2.734,68	273,47	2.658,47	76,21
084	IB		04/07/2000	Camilla plegable donación	250,00	0,00	250,00	0,00
091			22/07/1999	Vórtex	160,11	0,00	160,11	0,00
092			22/07/1999	Baño María BT	315,95	0,00	315,95	0,00
093			30/09/1999	Microscopio especular	25.603,12	0,00	25.603,12	0,00
095			02/09/2005	Ensobradora	11.220,15	0,00	11.220,15	0,00
096	IB		01/04/2011	Ordenador portátil HP Probook 45205	563,08	0,00	563,08	0,00
097			01/04/2011	Ordenador portatil HP Probook 45204	563,09	0,00	563,09	0,00
098	SE		05/04/2011	Nevera para placas butadnodiol Son Espases	482,25	48,22	469,75	12,50
10			01/12/2010	Mobiliario (Mesa + ala + silla)	383,56	35,13	383,56	0,00
100	IB		11/03/2009	Armario persiana	288,70	0,00	288,70	0,00
10002			27/12/2011	Pantalla Proyección Tripode	155,20	15,52	139,90	15,30
10003			14/07/2011	Monitor Packard Bell Viseo 191 LED	73,12	0,00	73,12	0,00
10004			14/07/2011	Monitor Packard Bell Viseo 191 LED	73,12	0,00	73,12	0,00
10005	IB		31/12/2011	Cafetera Krups Nespresso XN2125P4	115,98	11,60	104,40	11,58
10007			05/01/2012	Tensiómetro Omron M-6	83,18	8,32	74,77	8,41
10009			03/04/2012	Split Aire Acondicionado Sala Servidores	1.965,59	196,56	1.719,50	246,09
1001			09/03/2004	Sellador de sobremesa Weld T	2.641,56	0,00	2.641,56	0,00
10011			13/06/2012	MOLINILLO DE HUESOS-BT-SPIERINGS	5.700,29	578,26	4.863,82	836,47
10012	MEN		24/05/2012	Camilla plagable donación	345,79	34,58	297,63	48,16
10017			28/06/2012	HARDWARE IT PV124T	262,93	0,00	262,93	0,00
10018			24/07/2012	SAI SOYNTec	128,59	0,00	128,59	0,00
10019			05/07/2012	DELL POWERCONNECT 5548	2.617,62	0,00	2.617,62	0,00
10020			18/07/2012	MONITORES ACER LCD	149,01	0,00	149,01	0,00



# Elementos de inmovilizado activos

Fecha Listado	Página
25/03/2021	7

Ejercicio desde 2020 Periodo desde 1  
Ejercicio hasta 2020 Periodo hasta 12

Tipo Plan	LC	Estándar
-----------	----	----------

Código	Del.	Dpto	Inicio	Descripción	Valor Adquisición	Amort. Periodo	Amort. Acumulada	Valor Neto
<b>Grupo: MATERIAL Inmovilizado Material</b>								
10023			29/08/2012	RAMPA TELESCOPICA 3 TRAMOS-U.MOVIL	405,23	40,52	338,05	67,18
10025	MEN		27/08/2012	TENSIOMETRO OMRON M-6 AUTOMATIC	83,17	8,32	69,44	13,73
10027	MEN		27/08/2012	TENSIOMETRO OMRON M-6 AUTOMATIC	83,20	8,32	69,45	13,75
1004	GER		06/05/2004	Rollaway cedido a la Hermandad de Mallorca	187,22	0,00	187,22	0,00
10061_2			30/08/2004	Taburete a rosca con ruedas	63,58	0,00	63,58	0,00
10062_2			30/08/2004	Taburete a rosca con ruedas	63,58	0,00	63,58	0,00
10063_2			30/08/2004	taburete rosca con ruedas	63,58	0,00	63,58	0,00
10064_2			30/08/2004	taburete a rosca con ruedas	63,57	0,00	63,57	0,00
10071	MEN		30/10/2004	Camilla plegable donación	267,76	0,00	267,76	0,00
101			11/03/2009	Armario persiana 102x198	362,83	0,00	362,83	0,00
1010			23/07/2004	Split Aire Acondicionado Sala Fraccionamient	2.044,80	0,00	2.044,80	0,00
10100			25/10/2012	Encuadernadora	436,97	43,70	357,71	79,26
10101			15/10/2012	Impresora Brother Fax Multifunción BT	216,07	21,60	177,47	38,60
10102	IB		15/11/2012	Nevera Bolsas de Sangre Ibiza	484,28	48,43	393,67	90,61
10103-04			30/11/2012	LECTOR CODIGOS BARRAS ECLIPSE 5145	91,35	9,14	73,93	17,42
10104			03/01/2013	Impresora Brother HL 2240 Laser Monocromo	101,07	0,00	101,07	0,00
10105			05/02/2013	Balanza TRAC (Terumo) 13_AE_1108	3.300,00	330,00	2.608,36	691,64
10108			21/03/2008	Vehiculo E4406GGL	12.977,67	0,00	12.977,67	0,00
10109			06/03/2013	Destilador de agua Laboratorio	7.351,70	735,17	5.752,46	1.599,24
10110			11/03/2013	Vehiculo FORD TRANSIT KOMBI 0390-GHG	11.000,00	1.100,00	8.592,05	2.407,95
101114_1			23/04/2013	Servidor DELL PowerEdge R620 (ESX3)	6.420,39	0,00	6.420,39	0,00
10113			23/04/2013	Desfibrilador ZOLL AED plus	971,10	97,11	747,08	224,02
10114_2			27/09/2011	Servidor DELL R610	4.916,11	0,00	4.916,11	0,00
10114_3			27/09/2011	SERVIDOR DELL R610	4.916,11	0,00	4.916,11	0,00
10115_1	IB		21/05/2013	Silla giratoria con ruedas (IBIZA)	94,98	9,50	72,35	22,63
10115_2	IB		21/05/2013	Silla giratoria con ruedas (IBIZA)	94,99	9,50	72,36	22,63
10116			24/05/2013	Congelador BT vertical 265 litros	471,18	47,12	358,46	112,72
10117			19/07/2013	Central de alarma	888,42	88,85	662,30	226,12
10118			19/07/2013	Impresora HP Laserjet Pro P1102 USB	95,31	0,00	95,31	0,00
10119	MEN		12/08/2013	Impresora Brother Multifuncion - Menorca	185,38	0,00	185,38	0,00
10123			17/09/2013	Disco Duro SeaGate	104,81	0,00	104,81	0,00
10126			30/09/2013	Impresora multifunción Brother DCP-7065DN	168,54	16,86	122,31	46,23
10127			01/10/2013	Centralita contraincendios	1.373,43	137,34	996,01	377,42
10128_1			14/10/2013	Pipeteador automático BT (Accurpette)	172,90	0,00	172,90	0,00
10129			16/10/2013	Switch 48 puertos (Power Connect)	1.999,52	0,00	1.999,52	0,00
10130			23/10/2013	HP PORTATIL 4540S U.MOVIL	570,13	0,00	570,13	0,00
10133			19/11/2013	Armario Estanterías Blanco (RRHH)	225,60	22,56	160,58	65,02
10138			10/12/2013	SWITCH 8 PTOS.EDIMAX GIGABIT GREEN -	27,98	0,00	27,98	0,00
10140			10/12/2013	SWITCH 8 PTOS.EDIMAX GIGABIT GREEN -	27,98	0,00	27,98	0,00
10141			10/12/2013	SWITCH 8 PTOS.EDIMAX GIGABIT GREEN -	27,98	0,00	27,98	0,00
10142			10/12/2013	SWITCH 8 PTOS.EDIMAX GIGABIT GREEN -	27,98	0,00	27,98	0,00
10143			10/12/2013	SWITCH 8 PTOS.EDIMAX GIGABIT GREEN -	27,98	0,00	27,98	0,00
10144			10/12/2013	SWITCH 8 PTOS.EDIMAX GIGABIT GREEN -	27,98	0,00	27,98	0,00
10145			10/12/2013	SWITCH 8 PTOS.EDIMAX GIGABIT GREEN -	27,98	0,00	27,98	0,00
10146			10/12/2013	SWITCH 8 PTOS.EDIMAX GIGABIT GREEN -	27,98	0,00	27,98	0,00
10148			05/02/2013	Sellador de sobremesa T-SEAL II (Terumo)	3.850,00	385,00	3.043,08	806,92
10149			05/02/2013	Sellador sobremesa TSeal II (Terumo)	3.850,00	385,00	3.043,08	806,92
10150			26/02/2014	Taburete sin respaldo (unidades móviles)	59,14	5,91	40,48	18,66

# Elementos de inmovilizado activos

<b>Fecha Listado</b>	<b>Página</b>
25/03/2021	8

Ejercicio desde 2020 Periodo desde 1  
Ejercicio hasta 2020 Periodo hasta 12

Tipo Plan	LC	Estándar
-----------	----	----------

Código	Del.	Dpto	Inicio	Descripción	Valor Adquisición	Amort. Periodo	Amort. Acumulada	Valor Neto
<b>Grupo: MATERIAL Inmovilizado Material</b>								
101501			11/03/2014	Taburete sin respaldo (unidades móviles)	60,05	6,00	40,92	19,13
101502			11/03/2014	Taburete sin respaldo (unidades móviles)	60,05	6,00	40,92	19,13
101503			11/03/2014	Taburete sin respaldo (unidades móviles)	60,05	6,00	40,92	19,13
101504			11/03/2014	Taburete sin respaldo (unidades móviles)	60,05	6,00	40,92	19,13
101505			11/03/2014	Taburete sin respaldo (unidades móviles)	60,05	6,00	40,92	19,13
101506			11/03/2014	Taburete sin respaldo (unidades móviles)	60,05	6,00	40,92	19,13
101507			11/03/2014	Taburete sin respaldo (unidades móviles)	60,05	6,00	40,92	19,13
10151_2			07/03/2014	Lector Código de barras Honeywell	54,64	0,00	54,64	0,00
10152			19/03/2014	Lampara germicida de inmersión (Banco de L	532,45	53,25	361,49	170,96
10154			10/03/2014	Baño de agua 12 litros	405,13	40,52	276,04	129,09
10155			11/04/2014	Sellador esteril de tubos	11.000,00	1.100,00	7.398,63	3.601,37
10157			28/05/2014	Sierra reciproca con motor quirúrgico (BT)	7.562,63	756,26	4.989,25	2.573,38
10158_1			01/05/2014	Mesa auxiliar acero inox	174,87	17,49	116,68	58,19
10158_2			01/05/2014	Mesa auxiliar acero inox	174,87	17,49	116,68	58,19
10158_3			01/05/2014	Mesa auxiliar acero inox	174,87	17,49	116,68	58,19
10158_4			01/05/2014	Mesa auxiliar acero inox	174,87	17,49	116,68	58,19
10158_5			01/05/2014	Mesa auxiliar acero inox	174,87	17,49	116,68	58,19
10158_6			01/05/2014	Mesa auxiliar acero inox	174,69	17,47	116,55	58,14
10159			01/05/2014	Termohigrómetro (almacén)	99,55	9,96	66,41	33,14
10170_1			12/05/2014	SAI SALICRU SPS 400	62,56	0,00	62,56	0,00
10170_2			12/05/2014	SAI SALICRU SPS 400	62,56	0,00	62,56	0,00
10170_4			12/05/2014	SAI SALICRU SPS 400	62,56	0,00	62,56	0,00
10171_1			30/05/2014	Ordenador portatil HP Probook (FBSTIBLAP2	635,68	0,00	635,68	0,00
10171_2			30/05/2014	Ordenador portatil HP Probook (FBSTIBLAP2	635,67	0,00	635,67	0,00
10172_1			30/05/2014	Cortinas lamas verticales (4º planta)	153,49	15,35	101,19	52,30
10172_2			30/05/2014	Cortinas lamas verticales (3º planta)	153,48	15,35	101,17	52,31
10173			28/05/2014	CONTENEDOR DE NIEVE CARBONICA	594,03	59,41	391,89	202,14
10175_1			07/07/2014	Ventilador de pie	24,83	2,49	16,16	8,67
10175_2			07/07/2014	Ventilador de pie	24,83	2,49	16,14	8,69
10176			04/07/2014	Climatizador sede Ibiza	1.007,60	100,76	654,53	353,07
10177			07/07/2014	Camara digital adaptada a microscopio	1.279,15	127,76	817,11	462,04
10179			24/07/2014	Sellador de sobremesa Hematron III 14_AEF_	2.400,00	240,00	1.545,86	854,14
10180	MEN		11/07/2014	MONITOR ACER TFT 18.5 K192HQL MENO	100,58	0,00	100,58	0,00
10181			02/07/2014	SELLADOR DE Composeal universal 14_AE_	3.148,26	314,50	2.019,88	1.128,38
10182			29/07/2014	FRIGORIFICO BUS	244,78	24,46	155,44	89,34
10186_1			28/07/2014	Sillon plegable donación	968,05	96,81	622,49	345,56
10186_2			28/07/2014	Sillon plegable donación	968,05	96,81	622,49	345,56
10186_3			28/07/2014	Sillon plegable donación	968,05	96,81	622,49	345,56
10186_4			28/07/2014	Sillon plegable donación	968,04	96,81	622,48	345,56
10186_5			28/07/2014	Sillon plegable donación	968,04	96,81	622,48	345,56
10186_6			28/07/2014	Sillon plegable donación	970,04	97,00	623,78	346,26
10196			01/09/2014	HIGROMETRO 608 H1 - FRACCIONAMIENT	117,61	11,76	73,88	43,73
10197			02/09/2014	SELLADOR BOLSAS Composeal	3.148,26	314,61	1.976,04	1.172,22
10198			29/09/2014	BAÑO DE ULTRASONIDOS	144,44	14,45	90,73	53,71
102			11/03/2009	Silla giratoria con ruedas y reposabrazos	211,39	0,00	211,39	0,00
10200_2			30/09/2014	SAI SALICRU	80,91	0,00	80,91	0,00
10200_30_1_1			10/10/1998	Maquinaria anterior a 1998	793.068,70	0,00	793.068,70	0,00
10201_1			30/09/2014	Cabina de discos DELL EQUALLOGIC PS	10.153,23	0,00	10.153,23	0,00



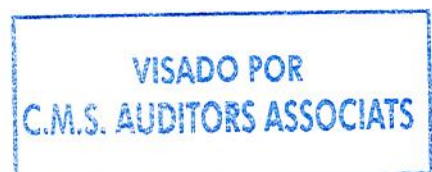
# Elementos de inmovilizado activos

<b>Fecha Listado</b>	<b>Página</b>
25/03/2021	9

Ejercicio desde 2020 Periodo desde 1  
Ejercicio hasta 2020 Periodo hasta 12

<b>Tipo Plan</b>	LC	Estándar
------------------	----	----------

Código	Del.	Dpto	Inicio	Descripción	Valor Adquisición	Amort. Periodo	Amort. Acumulada	Valor Neto
<b>Grupo: MATERIAL Inmovilizado Material</b>								
10202			30/09/2014	Temometro calibrado en rangos de temperatu	743,92	74,35	462,14	281,78
10203_1			14/10/2014	Balanza Biomixer 323 14_AE_1129	1.988,75	198,87	1.236,29	752,46
10203_2			14/10/2014	Balanza Biomixer 323 14_AE_1128	1.988,75	198,87	1.236,29	752,46
10203_3			14/10/2014	Balanza Biomixer 323 14_AE_1127	1.988,75	198,87	1.236,29	752,46
10203_4			14/10/2014	Balanza Biomixer 323 14_AE_1126	1.988,75	198,87	1.236,29	752,46
10204			15/10/2014	SAI SALICRU SPS600	95,59	0,00	95,59	0,00
10205			10/10/2014	Bomba dosificadora peristáltica	1.187,75	118,73	734,14	453,61
10206_1			11/11/2014	Lector código de barras Posiflex U	63,27	0,00	63,27	0,00
10206_2			11/11/2014	Lector código de barras Posiflex U	63,27	0,00	63,27	0,00
10209_1_1_1_1			10/10/1998	Instalaciones frío - calor	36.416,99	0,00	36.416,99	0,00
10210			02/05/2011	Enfriadora frío-calor	9.072,65	907,27	8.770,27	302,38
10211_1			13/11/2014	Silla giratoria con ruedas y reposabrazos	119,05	11,91	73,06	45,99
10211_2			13/11/2014	Silla giratoria con ruedas y reposabrazos	119,05	11,91	73,06	45,99
10212_02			19/11/2014	Pipeteador automático Accurpette (BT)	196,37	19,64	120,16	76,21
10213			28/01/2015	SAI SALICRU SPS- 400 HOME	53,17	0,78	53,17	0,00
10214			28/01/2015	Cerramiento de aluminio del almacén	636,47	63,64	377,16	259,31
10216			15/01/2015	Armario refrigerado para fruta	1.110,76	111,07	662,19	448,57
10218_1			08/01/2015	Fancoil de techo ZONA hemoteca	1.282,49	128,25	767,04	515,45
10218_2			08/01/2015	Fancoil de techo ZONA fraccionamiento	1.282,49	128,25	767,04	515,45
10220_1			20/02/2015	Terminal Thin Client	349,52	9,56	349,52	0,00
10220_2			20/02/2015	Terminal Thin Client	349,52	9,56	349,52	0,00
10220_3			20/02/2015	Terminal Thin Client	349,61	9,60	349,61	0,00
10221			18/02/2015	Sillon fijo donación	2.090,00	209,00	1.226,52	863,48
10222			04/03/2015	Sillón fijo de donación	2.090,00	209,00	1.218,02	871,98
10223			04/03/2015	Sillón fijo de donación	2.090,00	209,00	1.218,02	871,98
10224			18/02/2015	Balanza de precisión 120 g 0,001 g	404,34	40,43	237,27	167,07
10226			16/03/2015	Desfibrilador	1.716,20	171,62	994,56	721,64
10227			19/03/2015	REGISTRADOR DE TEMPERATURA	239,58	23,95	138,64	100,94
10228			07/04/2015	Impresora de etiquetas ZEBRA GK420TT ST	348,61	18,48	348,61	0,00
10229	MEN		31/03/2015	Silla giratoria con reposabrazos	184,21	18,42	105,99	78,22
10230			10/04/2015	Armario metálico con puertas persiana (Dptx	369,65	36,97	211,72	157,93
10235			22/04/2015	Sillon fijo de donación	2.090,00	209,00	1.190,04	899,96
10236			22/04/2015	Sillon fijo de donación	2.090,00	209,00	1.190,04	899,96
10244			05/05/2015	ASPIRADOR PORTATIL B.TEJIDOS	47,22	4,72	26,72	20,50
10245			21/05/2015	Silla giratoria con ruedas	149,61	14,94	82,50	67,11
10248			01/05/2015	Silla de ruedas	303,07	30,26	168,49	134,58
10249			29/05/2015	Ventilador	28,85	2,89	16,15	12,70
10250			09/06/2015	Impresora de etiquetas ZEBRA GK420TT	385,92	38,59	214,67	171,25
10251			29/05/2015	Armario de seguridad para inflamables	2.500,85	250,09	1.398,71	1.102,14
10252			19/06/2015	SIERRA PARA AUTOPSIA BT	937,39	93,74	518,90	418,49
10253			18/06/2015	Climatización almacén	4.391,80	439,18	2.432,29	1.959,51
10254			26/06/2015	Ultracongelador vertical de -86°C	10.807,90	1.080,80	5.962,07	4.845,83
10255			08/07/2015	SAI Salicru SPS-600	66,40	6,85	66,40	0,00
10257_1			01/10/2015	SAI SALICRU SPS-600 HOME OFF-LINE 600	71,85	10,74	71,85	0,00
10257_2			01/10/2015	SAI SALICRU SPS-600 HOME OFF-LINE 600	71,86	10,74	71,86	0,00
10258_1			29/09/2015	Impresora ZEBRA GK420TT STD	385,92	57,36	385,92	0,00
10258_2			29/09/2015	Impresora ZEBRA GK420TT STD	385,91	57,36	385,91	0,00
10260			07/10/2015	Silla de oficina en recepción	126,97	12,69	66,45	60,52



# Elementos de inmovilizado activos

<b>Fecha Listado</b>	<b>Página</b>
25/03/2021	10

Ejercicio desde 2020    Periodo desde 1  
Ejercicio hasta 2020    Periodo hasta 12

<b>Tipo Plan</b>	LC	Estándar
------------------	----	----------

Código	Del.	Dpto	Inicio	Descripción	Valor Adquisición	Amort. Periodo	Amort. Acumulada	Valor Neto
<b>Grupo: MATERIAL Inmovilizado Material</b>								
10261_1			13/11/2015	Tensiómetro OMRON M3	58,01	5,80	29,81	28,20
10261_2			13/11/2015	Tensiómetro OMRON M3	58,02	5,81	29,80	28,22
10262_1			17/12/2015	Terminal Thin Client	390,27	74,84	390,27	0,00
10262_2			17/12/2015	Terminal Thin Client	390,27	74,84	390,27	0,00
10262_3			17/12/2015	Terminal Thin Client	390,27	74,84	390,27	0,00
10262_4			17/12/2015	Terminal Thin Client	390,27	74,84	390,27	0,00
10262_5			17/12/2015	Terminal Thin Client	390,27	74,82	390,27	0,00
10263_1			23/12/2015	Balanza BIOMIXER 323 15-AE-1157	2.156,92	215,69	1.083,76	1.073,16
10263_2			23/12/2015	Balanza BIOMIXER 323 15-AE-1158	2.156,92	215,69	1.083,76	1.073,16
10263_4			23/12/2015	Balanza BIOMIXER 323 15-AE-1156	2.156,92	215,69	1.083,76	1.073,16
10264			29/01/2016	Vitrina armario de puertas	449,68	44,97	221,40	228,28
10265			18/01/2016	Carro de cestas ISO (banco osteotendinoso)	374,75	37,48	185,65	189,10
10266			29/02/2016	Fotocopiadora OKI	78,10	15,61	75,60	2,50
10268			03/03/2016	Proyector WXGA	455,61	91,12	440,40	15,21
10269			16/03/2016	Carro auxiliar de transporte de componentes	395,02	39,50	189,49	205,53
10270_1			06/04/2016	Tensiómetro OMRON M3	58,12	5,81	27,57	30,55
10270_2			06/04/2016	Tensiómetro OMRON M3	58,12	5,81	27,57	30,55
10271			04/04/2016	Silla giratoria sin brazos	109,32	10,93	51,87	57,45
10273_1			27/05/2016	Sellador portatil MacoSeal Mobile 16_AEF_10	2.569,60	256,96	1.182,02	1.387,58
10273_2			27/05/2016	Sellador portatil MacoSeal Mobile 16_AEF_10	2.569,60	256,96	1.182,02	1.387,58
10274			21/06/2016	LOGGER-REGISTRADOR DE TEMPERATUR	119,14	23,82	107,97	11,17
10275_1			21/06/2016	LOGGER-REGISTRADOR DE LABORATORI	122,35	24,47	110,89	11,46
10275_10			21/06/2016	LOGGER-REGISTRADOR DE LABORATORI	122,35	24,47	110,89	11,46
10275_11			21/06/2016	LOGGER-REGISTRADOR DE LABORATORI	122,35	24,47	110,89	11,46
10275_12			21/06/2016	LOGGER-REGISTRADOR DE LABORATORI	122,35	24,47	110,89	11,46
10275_13			21/06/2016	LOGGER-REGISTRADOR DE LABORATORI	122,35	24,47	110,89	11,46
10275_14			21/06/2016	LOGGER-REGISTRADOR DE LABORATORI	122,35	24,47	110,89	11,46
10275_15			21/06/2016	LOGGER-REGISTRADOR DE LABORATORI	122,35	24,47	110,89	11,46
10275_16			21/06/2016	LOGGER-REGISTRADOR DE LABORATORI	122,35	24,47	110,89	11,46
10275_17			21/06/2016	LOGGER-REGISTRADOR DE LABORATORI	122,35	24,47	110,89	11,46
10275_18			21/06/2016	LOGGER-REGISTRADOR DE LABORATORI	122,35	24,47	110,89	11,46
10275_19			21/06/2016	LOGGER-REGISTRADOR DE LABORATORI	123,55	24,71	111,97	11,58
10275_2			21/06/2016	LOGGER-REGISTRADOR DE LABORATORI	122,35	24,47	110,89	11,46
10275_3			21/06/2016	LOGGER-REGISTRADOR DE LABORATORI	122,35	24,47	110,89	11,46
10275_4			21/06/2016	LOGGER-REGISTRADOR DE LABORATORI	122,35	24,47	110,89	11,46
10275_5			21/06/2016	LOGGER-REGISTRADOR DE LABORATORI	122,35	24,47	110,89	11,46
10275_6			21/06/2016	LOGGER-REGISTRADOR DE LABORATORI	122,35	24,47	110,89	11,46
10275_7			21/06/2016	LOGGER-REGISTRADOR DE LABORATORI	122,35	24,47	110,89	11,46
10275_8			21/06/2016	LOGGER-REGISTRADOR DE LABORATORI	122,35	24,47	110,89	11,46
10275_9			21/06/2016	LOGGER-REGISTRADOR DE LABORATORI	122,40	24,48	110,84	11,56
10276_1			30/06/2016	CAJA BAUL ALUM. ISLAS	705,71	70,57	318,04	387,67
10276_2			30/06/2016	CAJA BAUL ALUM. ISLAS	705,71	70,57	318,04	387,67
10276_3			30/06/2016	CAJA BAUL ALUM. ISLAS	705,71	70,57	318,04	387,67
10276_4			30/06/2016	CAJA BAUL ALUM. ISLAS	705,71	70,57	318,04	387,67
10276_5			30/06/2016	CAJA BAUL ALUM. ISLAS	705,71	70,57	318,04	387,67
10276_6			30/06/2016	CAJA BAUL ALUM. ISLAS	705,72	70,57	318,04	387,68
10276_7			30/06/2016	CAJA BAUL ALUM. ISLAS	705,72	70,57	318,04	387,68
10276_8			30/06/2016	CAJA BAUL ALUM. ISLAS	705,72	70,57	318,08	387,64



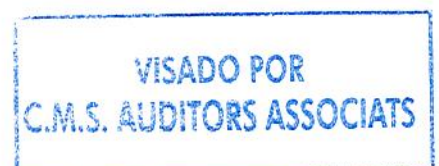
# Elementos de inmovilizado activos

<b>Fecha Listado</b>	<b>Página</b>
25/03/2021	11

Ejercicio desde 2020 Periodo desde 1  
Ejercicio hasta 2020 Periodo hasta 12

<b>Tipo Plan</b>	LC	Estándar
------------------	----	----------

Código	Del.	Dpto	Inicio	Descripción	Valor Adquisición	Amort. Período	Amort. Acumulada	Valor Neto
<b>Grupo: MATERIAL Inmovilizado Material</b>								
10278_1			14/07/2016	VENTILADOR DE PIE	20,23	2,02	9,03	11,20
10278_2			14/07/2016	VENTILADOR DE PIE	20,22	2,02	9,03	11,19
10279_1			20/07/2016	SAI 900VA 3 SHUKO CON BATERIA_ID1820	59,80	11,96	53,25	6,55
1028			30/04/2005	Sillon plegable donación	1.260,96	0,00	1.260,96	0,00
10280_1			18/07/2016	Sillon donación	2.440,91	244,09	1.088,03	1.352,88
10280_2			18/07/2016	Sillon donación	2.440,91	244,09	1.088,03	1.352,88
10280_3			18/07/2016	Sillon donación	2.441,54	244,15	1.088,32	1.353,22
10281			25/07/2016	Impresora de etiquetas ZEBRA GK420t	384,27	76,85	341,10	43,17
10282_1			27/07/2016	Tensiómetro OMRON M3	58,12	5,82	25,80	32,32
10282_2			27/07/2016	Tensiómetro OMRON M3	58,12	5,82	25,79	32,33
10283			29/07/2016	Agitador orbital analógico	634,22	63,42	280,79	353,43
10284			05/08/2016	Minilector DNle	9,55	1,91	8,44	1,11
10285			30/08/2016	Ordenador portátil HP ProBook 450 G3	691,09	138,22	599,83	91,26
10286_2			26/09/2016	Impresora ZEBRA GK-420T	385,33	77,06	328,74	56,59
10287			29/09/2016	Sai 900VA L-LINK	62,07	12,42	52,87	9,20
10288			30/09/2016	Switch 16 PT Prosafe gigabit smart	157,33	31,47	133,88	23,45
10289_2			18/10/2016	Vehiculo (Camión) cedido 0889-GKV	22.029,85	4.333,38	21.776,57	253,28
10290_1			18/10/2016	Lector código de barras HONEYWELL	56,34	11,27	47,40	8,94
10290_2			18/10/2016	Lector código de barras HONEYWELL	56,33	11,27	47,39	8,94
10291			10/11/2016	Sistema de documentación de geles (LBM)	2.102,40	210,24	870,91	1.231,49
10293333			21/12/2016	Vehiculo Bus 6494 JVV	250.886,40	25.088,64	101.110,65	149.775,75
10293335			16/01/2017	Centrifuga de bolsas de sangre Cryofuge 600	49.144,20	4.914,42	19.455,72	29.688,48
10293336			03/02/2017	Nevera local Son Dureta	347,17	34,72	135,74	211,43
10293337_1			02/01/2017	Terminal Thin Client	414,99	82,99	331,76	83,23
10293337_2			02/01/2017	Terminal Thin Client	414,99	82,99	331,76	83,23
10293339_1			10/01/2017	Báscula electrónica cristal	25,27	2,53	10,06	15,21
10293339_2			10/01/2017	Báscula electrónica cristal	25,27	2,53	10,05	15,22
10293341_1			27/02/2017	Portatil HP Probook 450 G3CI3	720,79	144,15	554,11	166,68
10293341_2			27/02/2017	Portatil HP Probook 450 G3CI3	720,79	144,15	554,11	166,68
10293341_3			27/02/2017	Portatil HP Probook 450 G3CI3	720,79	144,15	554,11	166,68
10293341_4			27/02/2017	Portatil HP Probook 450 G3CI3	720,79	144,15	554,12	166,67
10293342_1			24/02/2017	Impresora ZEBRA GK-420T	381,34	76,27	293,80	87,54
10293342_2			24/02/2017	Impresora ZEBRA GK-420T	381,34	76,26	293,78	87,56
10293343_1			06/03/2017	Desfibrilador AED + PLUS	1.316,36	131,64	503,48	812,88
10293343_2			06/03/2017	Desfibrilador AED + PLUS	1.316,36	131,63	503,46	812,90
10293344			10/03/2017	Armario archivador con persiana (área aféresi	360,39	36,04	137,44	222,95
10293346			17/03/2017	SAI SALICRU SPS 600 HOME	74,89	14,98	56,84	18,05
10293347			24/03/2017	Impresora ZEBRA GK420TT	380,28	76,05	287,14	93,14
10293348_1			06/04/2017	Tensiómetro OMRON M3	58,22	5,83	21,80	36,42
10293348_2			06/04/2017	Tensiómetro OMRON M3	58,22	5,83	21,80	36,42
10293349			06/04/2017	Termociclador	2.451,36	245,13	916,74	1.534,62
10293350			12/01/2017	Tensiómetro OMRON M3	58,22	5,83	23,14	35,08
10293350_1			12/04/2017	Balanza Biomixer 323 17-AE-1188	2.047,68	204,77	762,42	1.285,26
10293350_2			12/04/2017	Balanza Biomixer 323 17-AE-1189	2.047,68	204,77	762,42	1.285,26
10293350_3			12/04/2017	Balanza Biomixer 323 17-AE-1190	2.047,68	204,77	762,42	1.285,26
10293350_4			12/04/2017	Balanza Biomixer 323 17-AE-1191	2.047,68	204,77	762,42	1.285,26
10293350_5			12/04/2017	Balanza Biomixer 323 17-AE-1194	2.047,68	204,77	762,40	1.285,28
10293351_1			07/04/2017	Equipos multifuncion MP301SPF	1.265,00	126,50	472,73	792,27



# Elementos de inmovilizado activos

<b>Fecha Listado</b>	<b>Página</b>
25/03/2021	12

Ejercicio desde 2020    Periodo desde 1  
Ejercicio hasta 2020    Periodo hasta 12

<b>Tipo Plan</b>	LC	Estándar
------------------	----	----------

Código	Del.	Dpto	Inicio	Descripción	Valor Adquisición	Amort. Período	Amort. Acumulada	Valor Neto
<b>Grupo: MATERIAL Inmovilizado Material</b>								
10293351_10			07/04/2017	Equipos multifuncion SP4510DN	727,50	72,74	271,85	455,65
10293351_11			07/04/2017	Equipos multifuncion SP4510DN	724,98	72,50	270,93	454,05
10293351_2			07/04/2017	Equipos multifuncion MP301SPF	1.265,00	126,50	472,73	792,27
10293351_3			07/04/2017	Equipos multifuncion MP301SPF	1.265,00	126,50	472,73	792,27
10293351_4			07/04/2017	Equipos multifuncion MPC4504ASP	7.119,96	711,99	2.660,70	4.459,26
10293351_5			07/04/2017	Equipos multifuncion MPC4504ASP	7.119,96	711,99	2.660,70	4.459,26
10293351_6			07/04/2017	Equipos multifuncion MPC307ZSPF	1.595,00	159,50	596,05	998,95
10293351_7			07/04/2017	Equipos multifuncion MPC307ZSPF	1.595,00	159,50	596,05	998,95
10293351_8			07/04/2017	Equipos multifuncion MPC307ZSPF	1.595,00	159,50	596,05	998,95
10293351_9			07/04/2017	Equipos multifuncion SP4510DN	727,50	72,74	271,85	455,65
10293352			07/04/2017	Accesorio multifunción 10293351_6	280,77	28,08	104,93	175,84
10293353			24/04/2017	Microscopio especlar Banco de ojos	42.246,46	4.224,65	15.590,69	26.655,77
10293354			12/01/2017	Tensiómetro OMRON M3	58,22	5,83	23,14	35,08
10293355			28/02/2017	Báscula electrónica cristal	21,18	2,12	8,14	13,04
10293357_1			11/05/2017	Mesa plegable móvil	28,04	2,80	10,23	17,81
10293357_2			11/05/2017	Mesa plegable móvil	16,92	1,70	6,19	10,73
10293357_3			11/05/2017	Mesa plegable móvil	16,92	1,70	6,19	10,73
10293357_4			11/05/2017	Mesa plegable móvil	18,90	1,90	6,92	11,98
10293358			10/05/2017	Vitrina trofeos	57,05	5,71	20,82	36,23
10293359			28/02/2017	Báscula electrónica cristal	21,18	2,12	8,14	13,04
10293360_1			18/05/2017	Mesa tijera 80x60 U. Móvil	29,93	2,99	10,86	19,07
10293360_2			18/05/2017	Mesa tijera 80x60 U. Móvil	29,93	2,99	10,86	19,07
10293360_3			18/05/2017	Mesa tijera 80x60 U. Móvil	29,93	2,99	10,86	19,07
10293360_4			18/05/2017	Mesa tijera 80x60 U. Móvil	29,92	2,99	10,85	19,07
10293361			26/05/2017	Centrifuga refrigerada de tubos	7.605,65	760,57	2.740,12	4.865,53
10293363			01/06/2017	Muestreador de aire BT	3.076,78	307,68	1.103,42	1.973,36
102999_03			19/03/2015	Cajas (arcones Menorca Ibiza)	531,65	53,17	307,66	223,99
102999_04			19/03/2015	Cajas (arcones Menorca Ibiza)	531,64	53,17	307,67	223,97
103			11/03/2009	Perchero de pie	82,62	0,00	82,62	0,00
104			11/03/2009	Perchero de pared	33,85	0,00	33,85	0,00
105			11/03/2009	Estantes metálicos	195,92	0,00	195,92	0,00
106			11/02/2009	Silla giratoria con ruedas y reposabrazos	107,46	0,00	107,46	0,00
107			06/03/2009	Armario	354,68	0,00	354,68	0,00
1072			17/05/2005	Estanteria BT	441,75	0,00	441,75	0,00
1073			26/01/2005	Split Aire acondicionado Sala Servidores	1.228,32	0,00	1.228,32	0,00
1075	PCI		17/05/2005	Armario Pac Inca	547,96	0,00	547,96	0,00
1076_1			03/03/2005	Logger temperatura TESTO 175-T1	153,61	0,00	153,61	0,00
1076_2			03/03/2005	Logger temperatura TESTO 175-T1	153,61	0,00	153,61	0,00
1076_3			03/03/2005	Logger temperatura TESTO 175-T1	153,61	0,00	153,61	0,00
1076_4			03/03/2005	Logger temperatura TESTO 175-T1	153,61	0,00	153,61	0,00
1076_5			03/03/2005	Logger temperatura TESTO 175-T1	153,61	0,00	153,61	0,00
108	IB		18/03/2009	Carpintería de aluminio local Ibiza	1.263,11	0,00	1.263,11	0,00
1087			14/06/2005	Split aire acondicionado Almacen	370,70	0,00	370,70	0,00
1089			18/07/2005	Nevera BT	249,13	0,00	249,13	0,00
1097			29/08/2005	Nevera BT	214,78	0,00	214,78	0,00
10971			29/08/2005	Nevera BT	214,78	0,00	214,78	0,00
11			01/12/2010	Monitor PC ACER X193HQ	96,49	0,00	96,49	0,00
110			31/12/2009	Agitador Plaquetas	2.276,58	0,00	2.276,58	0,00

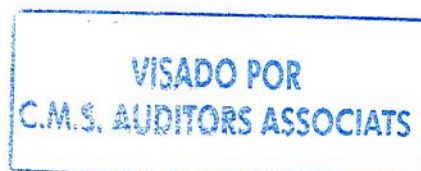
# Elementos de inmovilizado activos

<b>Fecha Listado</b>	<b>Página</b>
25/03/2021	13

Ejercicio desde 2020 Periodo desde 1  
Ejercicio hasta 2020 Periodo hasta 12

<b>Tipo Plan</b>	LC	Estándar
------------------	----	----------

Código	Del.	Dpto	Inicio	Descripción	Valor Adquisición	Amort. Período	Amort. Acumulada	Valor Neto
<b>Grupo: MATERIAL Inmovilizado Material</b>								
110001	SE		21/06/2011	Sellador de sobremesa Biosealer CR6	1.994,24	199,42	1.900,51	93,73
11002	MEN		21/06/2011	Cafetera Nespresso Essensa	119,35	11,94	113,79	5,56
111			24/09/2009	Silla	234,16	0,00	234,16	0,00
1110			08/04/2011	Silla giratoria con brazos	113,93	11,39	110,88	3,05
1111			30/09/2011	Monitor Fujitsu L20T-3 LED COLOR	124,30	0,00	124,30	0,00
112	IB		23/03/2009	Cortinas Local Ibiza	369,90	0,00	369,90	0,00
1121			05/04/2011	Proyector sala juntas	538,28	53,83	524,30	13,98
113			30/03/2009	Estanterías Almacen	652,03	0,00	652,03	0,00
115	IB		23/05/2005	Sillon fijo donación	2.257,62	0,00	2.257,62	0,00
116			30/04/2005	Desfibrilador	2.650,50	0,00	2.650,50	0,00
118			23/09/2005	Taquillas	3.935,71	0,00	3.935,71	0,00
119			05/01/2012	Tensiómetro Omron M-6	83,18	8,32	74,77	8,41
119_0			25/10/2004	Centrífuga refrigerada bolsas	37.734,09	0,00	37.734,09	0,00
11FRA01			24/05/2011	Sellador de sobremesa TSeal (Terumo)	2.549,76	254,98	2.449,45	100,31
11FRA02			24/05/2011	Sellador de sobremesa TSeal (Terumo)	2.549,76	254,98	2.449,44	100,32
12			09/04/2010	Analizador de leche	8.676,71	235,01	8.676,71	0,00
120			17/12/2008	Armario refrigerado 0°-3°	2.566,20	0,00	2.566,20	0,00
122			18/07/2008	Silla oficina	170,33	0,00	170,33	0,00
12222224_1			13/07/2017	Pipeteador automático Powerpette BT	148,02	14,80	51,37	96,65
12222224_2			13/07/2017	Pipeteador automático Powerpette BT	148,02	14,80	51,37	96,65
12222225			14/06/2017	Mostrador Recepción Sede Palma	799,41	79,94	283,84	515,57
12222226			13/07/2017	VENTILADOR FM VTR 76 CM	35,73	3,57	12,39	23,34
12222227_1			28/07/2017	Ordenador portátil HP ProBook 450	696,29	139,25	477,65	218,64
12222227_2			28/07/2017	Ordenador portátil HP ProBook 450	696,29	139,25	477,65	218,64
12222228			31/07/2017	Plastificadora A3	93,99	9,40	32,16	61,83
12222229			31/07/2017	Armarios recepción	651,51	65,15	222,94	428,57
122222292_1			05/10/2018	Extintores contra incendios Polvo ABC 6Kg	26,22	2,63	5,89	20,33
122222292_10			05/10/2018	Extintores contra incendios Polvo ABC 6kg	26,22	2,63	5,89	20,33
122222292_11			05/10/2018	Extintores contra incendios Polvo ABC 6kg	26,22	2,63	5,89	20,33
122222292_12			05/10/2018	Extintores contra incendios Polvo ABC 6 kg	26,22	2,63	5,89	20,33
122222292_13			05/10/2018	Extintores contra incendios Polvo ABC 6 kg	26,22	2,63	5,89	20,33
122222292_14			05/10/2018	Extintores contra incendios Polvo ABC 6kg	26,22	2,63	5,89	20,33
122222292_15			05/10/2018	Extintores contra incendios Polvo ABC 6kg	26,22	2,63	5,89	20,33
122222292_16			05/10/2018	Extintores contra incendios Polvo ABC 6kg	26,15	2,62	5,91	20,24
122222292_17			05/10/2018	Extintores contra incendios Polvo ABC 6 kg	26,22	2,63	5,89	20,33
122222292_18			05/10/2018	Extintores contra incendios Polvo ABC 6 kg	26,22	2,63	5,89	20,33
122222292_19			05/10/2018	Extintores CO2 2 kg	33,09	3,31	7,41	25,68
122222292_2			05/10/2018	Extintores contra incendios Polvo ABC 6Kg	26,22	2,63	5,89	20,33
122222292_20			05/10/2018	Extintores CO2 2kg	33,09	3,31	7,41	25,68
122222292_21			05/10/2018	Extintores CO2 2kg	33,09	3,31	7,41	25,68
122222292_22			05/10/2018	Extintores CO2 5kg	59,05	5,91	13,24	45,81
122222292_3			05/10/2018	Extintores contra incendios Polvo ABC 6kg	26,22	2,63	5,89	20,33
122222292_4			05/10/2018	Extintores contra incendios Polvo ABC 6Kg	26,22	2,63	5,89	20,33
122222292_5			05/10/2018	Extintores contra incendios Polvo ABC 6 kg	26,22	2,63	5,89	20,33
122222292_6			05/10/2018	Extintores contra incendios Polvo ABC 6Kg	26,22	2,63	5,89	20,33
122222292_7			05/10/2018	Extintores contra incendios Polvo ABC 6kg	26,22	2,63	5,89	20,33
122222292_8			05/10/2018	Extintores contra incendios Polvo ABC 6kg	26,22	2,63	5,89	20,33
122222292_9			05/10/2018	Extintores contra incendios Polvo ABC 6 kg	26,22	2,63	5,89	20,33



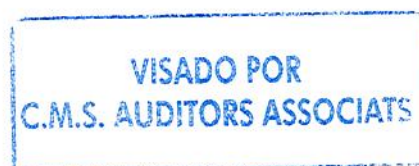
# Elementos de inmovilizado activos

<b>Fecha Listado</b>	<b>Página</b>
25/03/2021	14

Ejercicio desde 2020 Periodo desde 1  
Ejercicio hasta 2020 Periodo hasta 12

<b>Tipo Plan</b>	LC	Estándar
------------------	----	----------

Código	Del.	Dpto	Inicio	Descripción	Valor Adquisición	Amort. Periodo	Amort. Acumulada	Valor Neto
<b>Grupo: MATERIAL Inmovilizado Material</b>								
12222230_1			22/08/2017	SAI 900VA L-LINK-SERIE 17C02200216	66,24	13,25	44,54	21,70
12222230_2			22/08/2017	SAI 900VA L-LINK-SERIE 17C02200820	66,24	13,24	44,52	21,72
12222231			23/08/2017	PHmetro portátil PH7	363,90	36,39	122,23	241,67
12222232_1			15/09/2017	Switch Gigabit 8 puertos	27,32	5,46	18,00	9,32
12222232_2			15/09/2017	Switch Gigabit 8 puertos	27,31	5,47	18,01	9,30
12222233_1			13/09/2017	SILLA NEGRA CON BRAZOS	124,49	12,45	41,11	83,38
12222233_2			13/09/2017	SILLA NEGRA CON BRAZOS	124,45	12,45	41,11	83,34
12222233_3			13/09/2017	SILLA NEGRA CON BRAZOS	124,45	12,45	41,11	83,34
12222233_4			13/09/2017	SILLA NEGRA CON BRAZOS	124,45	12,45	41,11	83,34
12222233_5			13/09/2017	SILLA NEGRA CON BRAZOS	124,45	12,45	41,11	83,34
12222233_6			13/09/2017	SILLA NEGRA CON BRAZOS	124,69	12,47	41,14	83,55
12222235_1			21/09/2017	FLEXO LAMPARA RRHH	24,12	2,41	7,91	16,21
12222235_2			21/09/2017	MESA PLEGABLE U.MOVIL	135,21	13,53	44,37	90,84
12222236_1			21/09/2017	VENTILADOR ORBEGOZO U.MOVIL	22,20	2,22	7,28	14,92
12222236_2			21/09/2017	VENTILADOR ORBEGOZO U.MOVIL	22,20	2,22	7,28	14,92
12222236_3			21/09/2017	VENTILADOR ORBEGOZO U.MOVIL	22,20	2,22	7,28	14,92
12222237			21/09/2017	Aspirador UFESA	61,40	6,14	20,14	41,26
12222238_1			11/10/2017	Balanza BIOMIXER 323 17-AE-1195	2.047,68	204,77	660,32	1.387,36
12222238_2			11/10/2017	Balanza BIOMIXER 323 17-AE-1196	2.047,68	204,77	660,32	1.387,36
12222238_3			11/10/2017	Balanza BIOMIXER 323 17-AE-1199	2.047,68	204,77	660,32	1.387,36
12222238_4			11/10/2017	Balanza BIOMIXER 323 17-AE-1198	2.047,68	204,77	660,32	1.387,36
12222239_5			11/10/2017	Balanza BIOMIXER 323 17-AE-1197	2.047,68	204,77	660,30	1.387,38
12222241			24/10/2017	Analizadorde humedad BT	1.782,06	178,20	568,31	1.213,75
12222242_1			17/10/2017	MAQUINA PARA HACER CHAPAS B150	117,02	11,70	37,53	79,49
12222242_2			17/10/2017	MAQUINA PARA HACER CHAPAS B150	117,02	11,70	37,53	79,49
12222242_3			17/10/2017	CORTADOR DE PAPEL CT-PUNCH	94,75	9,48	30,42	64,33
12222243			23/10/2017	Taburete negro c/respaldo sin apoya c/rueda	87,42	8,74	27,89	59,53
12222244_1			27/10/2017	CAJAS ALUMINIO ARCONES MEN-IBZ	714,54	71,46	227,30	487,24
12222244_2			27/10/2017	CAJAS ALUMINIO ARCONES MEN-IBZ	714,54	71,46	227,30	487,24
12222244_3			27/10/2017	CAJAS ALUMINIO ARCONES MEN-IBZ	714,54	71,46	227,30	487,24
12222244_4			27/10/2017	CAJAS ALUMINIO ARCONES MEN-IBZ	714,54	71,46	227,30	487,24
12222244_5			27/10/2017	CAJAS ALUMINIO ARCONES MEN-IBZ	714,54	71,46	227,30	487,24
12222244_6			27/10/2017	CAJAS ALUMINIO ARCONES MEN-IBZ	716,28	71,64	227,86	488,42
12222246_1			16/11/2017	MALETIN ALUMINIO ORDENADOR U.MOVIL	31,87	3,18	9,94	21,93
12222246_2			16/11/2017	LAMPARA FLEXO BLANCO GERENCIA	28,96	2,90	9,06	19,90
12222246_3			16/11/2017	LAMPARA FLEXO NEGRO DESPACHO SUP	28,95	2,89	9,04	19,91
12222247	MEN		31/10/2017	MESA PLEGABLE COLECTA MENORCA	57,01	5,70	18,07	38,94
12222248			03/11/2017	PIPETA 100-1000 UL	251,64	25,17	79,58	172,06
12222249			27/11/2017	CENTRIFUGA SPECTRAFUGUE 24D	1.450,92	145,09	449,18	1.001,74
12222250_1			31/12/2017	Ordenador LENOVO M710s	642,57	128,51	385,53	257,04
12222250_2			31/12/2017	Ordenador LENOVO M710s	642,57	128,51	385,53	257,04
12222250_3			31/12/2017	Ordenador LENOVO M710s	642,57	128,51	385,53	257,04
12222250_4			31/12/2017	Ordenador LENOVO M710s	642,13	128,43	385,29	256,84
12222250_5			31/12/2017	Ordenador LENOVO M710s	642,13	128,43	385,29	256,84
12222250_6			31/12/2017	Ordenador LENOVO M710s	642,13	128,43	385,29	256,84
12222250_7			31/12/2017	Ordenador LENOVO M710s	642,60	128,52	385,57	257,03
12222251			20/12/2017	Termoselladora de bolsas manual con corte B	172,00	17,20	51,60	120,40
12222252			31/08/2017	Fancoil AAC SALA FRACCIONAMIENTO	1.703,86	170,39	568,59	1.135,27



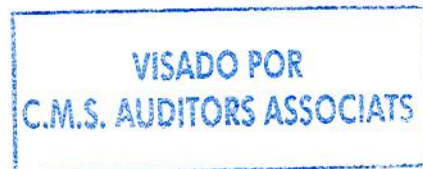
# Elementos de inmovilizado activos

<b>Fecha Listado</b>	<b>Página</b>
25/03/2021	15

Ejercicio desde 2020 Periodo desde 1  
Ejercicio hasta 2020 Periodo hasta 12

<b>Tipo Plan</b>	LC	Estándar
------------------	----	----------

Código	Del.	Dpto	Inicio	Descripción	Valor Adquisición	Amort. Periodo	Amort. Acumulada	Valor Neto
<b>Grupo: MATERIAL Inmovilizado Material</b>								
12222253			31/08/2017	Fancoil AAC FRACCIONAMIENTO	1.703,86	170,39	568,59	1.135,27
12222255_1			06/01/2018	MESA AUXILIAR ACERO INOXIDABLE NUM.	178,70	17,87	53,36	125,34
12222255_2			06/01/2018	MESA AUXILIAR ACERO INOXIDABLE NUM.	178,70	17,87	53,36	125,34
12222255_3			06/01/2018	MESA AUXILIAR ACERO INOXIDABLE NUM.	178,70	17,87	53,36	125,34
12222255_4			06/01/2018	MESA AUXILIAR ACERO INOXIDABLE NUM.	178,70	17,87	53,36	125,34
12222255_5			06/01/2018	MESA AUXILIAR ACERO INOXIDABLE NUM.	178,70	17,87	53,36	125,34
12222256			10/01/2018	ARMARIO METALICO CON PUERTAS PERSI	359,74	35,97	107,03	252,71
12222257_1			19/01/2018	LECTOR DE CODIGO DE BARRAS DUCHA	56,18	11,23	33,16	23,02
12222257_2			19/01/2018	LECTOR DE CODIGO DE BARRAS DUCHA	56,18	11,23	33,16	23,02
12222257_3			19/01/2018	LECTOR DE CODIGO DE BARRAS DUCHA	56,18	11,24	33,15	23,03
12222258			31/01/2018	SELLADOR COMPOSEAL MOBILEA II 18_AE	2.446,96	244,70	713,98	1.732,98
12222259			04/01/2018	MOLINILLO HUESOS BT	16.053,00	1.605,30	4.802,71	11.250,29
12222260_1			08/02/2018	CARRETILLA PLEGABLE ALUMINIO COMUN	23,16	2,31	6,70	16,46
12222260_2			08/02/2018	CARRETILLA PLEGABLE ALUMINIO U.MOVI	23,16	2,31	6,70	16,46
12222260_3			08/02/2018	CARRETILLA PLEGABLE ALUMINIO U.MOVI	23,16	2,31	6,70	16,46
12222260_4			08/02/2018	CARRETILLA PLEGABLE ALUMINIO U.MOVI	23,16	2,31	6,69	16,47
12222261			08/02/2018	Televisor 40-SAMSUNG-EXTRACCIONES SE	408,31	40,83	118,24	290,07
12222262			01/02/2018	FANCOIL KEYTER LAB.ZONA VIRUS	993,26	99,33	289,55	703,71
12222263			01/02/2018	INSTALACION FANCOIL KEYTER LAB.ZONA	2.409,61	240,96	702,42	1.707,19
12222264			28/02/2018	IMPRESORA ZEBRA ZT230 ETIQUETAS	899,36	179,87	511,03	388,33
12222265			14/03/2018	ALTAVOCES NGS FBSTIB65	13,90	2,78	7,79	6,11
12222266_1			03/04/2018	MONITOR LENOVO	90,66	18,13	49,82	40,84
12222266_2			03/04/2018	MONITOR LENOVO	90,66	18,13	49,82	40,84
12222266_3			03/04/2018	MONITOR LENOVO	90,70	18,14	49,85	40,85
12222267_1			28/03/2018	LOGGER CON CABLE MINI USB	88,70	17,74	49,08	39,62
12222267_10			28/03/2018	LOGGER CON CABLE MINI USB	88,56	17,71	48,96	39,60
12222267_11			28/03/2018	LOGGER CON CABLE MINI USB	88,56	17,71	48,96	39,60
12222267_12			28/03/2018	LOGGER CON CABLE MINI USB	88,56	17,71	48,96	39,60
12222267_13			28/03/2018	LOGGER CON CABLE MINI USB	88,56	17,71	48,96	39,60
12222267_14			28/03/2018	LOGGER CON CABLE MINI USB	88,56	17,71	48,96	39,60
12222267_15			28/03/2018	LOGGER CON CABLE MINI USB	88,56	17,71	48,96	39,60
12222267_16			28/03/2018	LOGGER CON CABLE MINI USB	88,56	17,71	48,96	39,60
12222267_17			28/03/2018	LOGGER CON CABLE MINI USB	88,56	17,71	48,96	39,60
12222267_18			28/03/2018	LOGGER CON CABLE MINI USB	88,56	17,71	48,96	39,60
12222267_19			28/03/2018	LOGGER CON CABLE MINI USB	88,56	17,71	48,96	39,60
12222267_2			28/03/2018	LOGGER CON CABLE MINI USB	88,56	17,71	48,96	39,60
12222267_20			28/03/2018	LOGGER CON CABLE MINI USB	88,56	17,71	48,96	39,60
12222267_21			28/03/2018	LOGGER CON CABLE MINI USB	88,56	17,71	48,96	39,60
12222267_22			28/03/2018	LOGGER CON CABLE MINI USB	88,56	17,71	48,96	39,60
12222267_23			28/03/2018	LOGGER CON CABLE MINI USB	88,56	17,71	48,96	39,60
12222267_24			28/03/2018	LOGGER CON CABLE MINI USB	88,56	17,71	48,96	39,60
12222267_25			28/03/2018	LOGGER CON CABLE MINI USB	88,56	17,71	48,96	39,60
12222267_26			28/03/2018	LOGGER CON CABLE MINI USB	88,56	17,71	48,96	39,60
12222267_27			28/03/2018	LOGGER CON CABLE MINI USB	88,56	17,71	48,96	39,60
12222267_28			28/03/2018	LOGGER CON CABLE MINI USB	88,56	17,71	48,96	39,60
12222267_29			28/03/2018	LOGGER CON CABLE MINI USB	88,56	17,71	48,96	39,60
12222267_3			28/03/2018	LOGGER CON CABLE MINI USB	88,56	17,71	48,96	39,60
12222267_30			28/03/2018	LOGGER CON CABLE MINI USB	91,22	18,24	50,43	40,79



# Elementos de inmovilizado activos

<b>Fecha Listado</b>	<b>Página</b>
25/03/2021	16

Ejercicio desde 2020    Periodo desde 1  
Ejercicio hasta 2020    Periodo hasta 12

<b>Tipo Plan</b>	LC	Estándar
------------------	----	----------

Código	Del.	Dpto	Inicio	Descripción	Valor Adquisición	Amort. Periodo	Amort. Acumulada	Valor Neto
<b>Grupo: MATERIAL Inmovilizado Material</b>								
12222267_4			28/03/2018	LOGGER CON CABLE MINI USB	88,56	17,71	48,96	39,60
12222267_5			28/03/2018	LOGGER CON CABLE MINI USB	88,56	17,71	48,96	39,60
12222267_6			28/03/2018	LOGGER CON CABLE MINI USB	88,56	17,71	48,96	39,60
12222267_7			28/03/2018	LOGGER CON CABLE MINI USB	88,56	17,71	48,96	39,60
12222267_8			28/03/2018	LOGGER CON CABLE MINI USB	88,56	17,71	48,96	39,60
12222267_9			28/03/2018	LOGGER CON CABLE MINI USB	88,56	17,71	48,96	39,60
12222268			02/03/2018	SAI 20000VA CON TARJETA DE COMUNIC.Y	4.336,78	867,35	2.459,49	1.877,29
12222269_1			05/04/2018	IMPRESORA DE ETIQUETAS ZEBRA ZT230	888,75	177,74	487,46	401,29
12222269_2			05/04/2018	IMPRESORA DE ETIQUETAS ZEBRA ZT230	888,75	177,74	487,46	401,29
12222269_3			05/04/2018	IMPRESORA DE ETIQUETAS ZEBRA ZT230	889,03	177,80	487,62	401,41
12222270_1			28/03/2018	Balanza Biomixer 323_1 18-AE-1201	2.044,00	204,40	565,04	1.478,96
12222270_2			28/03/2018	Balanza Biomixer 323_1 18-AE-1202	2.044,00	204,40	565,04	1.478,96
12222270_3			28/03/2018	Balanza Biomixer 323_1 18-AE-1203	2.044,00	204,40	565,04	1.478,96
12222270_4			28/03/2018	Balanza Biomixer 323_1 18-AE-1204	2.044,00	204,40	565,04	1.478,96
12222270_5			28/03/2018	Balanza Biomixer 323_1 18-AE-1205	2.044,00	204,40	565,03	1.478,97
12222271_1			11/04/2018	PDU DE 20 CONEXIONES PARA EL RACK	392,45	78,49	213,97	178,48
12222271_2			11/04/2018	PDU DE 20 CONEXIONES PARA EL RACK	392,45	78,49	213,97	178,48
12222272_1			17/04/2018	SELLADOR COMPOSEAL MOBILEA II SET 1	2.446,96	244,70	663,03	1.783,93
12222272_2			17/04/2018	SELLADOR COMPOSEAL MOBILEA II SET 1	2.446,96	244,70	663,03	1.783,93
12222273			22/03/2018	LOGGER BT	146,00	14,60	40,60	105,40
12222274_1			14/05/2018	EQUIPO FOTOGRAFICO CANON 750D	657,21	131,44	346,44	310,77
12222274_2			14/05/2018	TRIPODE CAMARA FOT.SWISS PRO ADVA	45,59	9,12	24,03	21,56
12222274_3			14/05/2018	MICROFONO LAVALIER INALAMBRICO	168,95	33,79	89,06	79,89
12222276			14/06/2018	TENSIOMETRO MANUAL IESTER+MANGUIT	87,41	8,74	22,29	65,12
12222277_1			08/06/2018	PIE PARASOL CEMENTO ACABADO PIEL	32,76	3,28	8,42	24,34
12222277_2			08/06/2018	PIE PARASOL CEMENTO ACABADO PIEL	32,76	3,28	8,42	24,34
12222277_3			08/06/2018	PIE PARASOL CEMENTO ACABADO PIEL	32,79	3,28	8,42	24,37
12222278_1			08/06/2018	PARASOL	55,97	5,59	14,36	41,61
12222278_2			08/06/2018	PARASOL	55,97	5,59	14,36	41,61
12222278_3			08/06/2018	PARASOL	55,99	5,59	14,35	41,64
12222279			04/07/2018	SILLA CON RUEDAS Y APOYABRAZOS AZU	127,20	12,72	31,75	95,45
12222280			27/06/2018	ENCUADERNADORA FELLOWES ESPIRAL	98,59	9,86	24,80	73,79
12222281			10/07/2018	ASPIRADOR SECRECIONES BT	233,54	23,36	57,92	175,62
12222283			09/07/2018	PIPETA MULTICANAL 20-200UL	461,36	46,14	114,53	346,83
12222284_1			26/07/2018	TENSIOMETRO AUTOMATICO OMRON M3 I	58,12	5,82	14,17	43,95
12222284_2			26/07/2018	TENSIOMETRO AUTOMATICO OMRON M3 I	58,12	5,82	14,17	43,95
12222284_3			26/07/2018	TENSIOMETRO AUTOMATICO OMRON M3 I	58,12	5,82	14,16	43,96
12222285			30/07/2018	TABURETE C/RESPALDO-LABORATORIO	137,36	13,74	33,31	104,05
12222286			01/09/2018	SIERRA DE MESA BT BLADERUNNER	143,20	14,32	33,43	109,77
12222287			07/09/2018	SIERRA DE CALAR BT DEWALT	199,41	19,94	46,22	153,19
12222288			27/09/2018	Lector código de barras HONEYWELL MK514	200,90	40,18	90,93	109,97
12222289			03/10/2018	MESA TRABAJO 200*50	45,84	4,59	10,31	35,53
12222290			25/09/2018	PLASTIFICADORA A3 FELLOWES	78,28	7,83	17,76	60,52
12222291			06/10/2018	SPLIT AIRE ACONDICIONADO-LABORATORI	4.871,73	487,17	1.090,46	3.781,27
12222293			25/10/2018	CAMPANA FLUJO HORIZ.CON MESA	5.699,84	569,98	1.246,15	4.453,69
12222294			31/10/2018	AUTOCLAVE MELAG	6.808,27	680,83	1.477,30	5.330,97
12222295_1	MEN		23/10/2018	Camilla plegable donacion-MENORCA- 18BS	387,08	38,71	84,85	302,23
12222295_2	MEN		23/10/2018	Camilla plegable donación -MENORCA - 18B	387,08	38,71	84,84	302,24



# Elementos de inmovilizado activos

<b>Fecha Listado</b>	<b>Página</b>
25/03/2021	17

Ejercicio desde 2020 Periodo desde 1  
Ejercicio hasta 2020 Periodo hasta 12

Tipo Plan	LC	Estándar
-----------	----	----------

Código	Del.	Dpto	Inicio	Descripción	Valor Adquisición	Amort. Periodo	Amort. Acumulada	Valor Neto
<b>Grupo: MATERIAL Inmovilizado Material</b>								
1222298			23/04/2018	ESTEREOMICROSCOPIO BT	1.643,00	164,30	442,48	1.200,52
12222300_1	IB		30/01/2019	FLEXO MEI LED 6.5 W BLANCO	28,90	2,90	5,56	23,34
12222300_2	IB		30/01/2019	FLEXO MEI LED 6.5 W BLANCO	28,91	2,90	5,56	23,35
12222300_3			30/01/2019	FLEXO MEI LED 6.5 W BLANCO	28,91	2,90	5,56	23,35
12222301			15/01/2019	BAÑO DE AGUA ARGO LAB	560,64	56,06	109,97	450,67
12222303_1			11/02/2019	SISTEMA VIDEOVIGILANCIA-CAMARA DOM	81,70	8,18	15,43	66,27
12222303_2			11/02/2019	SISTEMA VIDEOVIGILANCIA-CAMARA DOM	81,70	8,18	15,43	66,27
12222303_3			11/02/2019	SISTEMA VIDEOVIGILANCIA-CAMARA BULL	78,43	7,85	14,81	63,62
12222303_4			11/02/2019	SISTEMA VIDEOVIGILANCIA-CAMARA DOM	98,04	9,80	18,50	79,54
12222303_5			11/02/2019	SISTEMA VIDEOVIGILANCIA-GRABADOR U	367,13	36,71	69,30	297,83
12222303_6			11/02/2019	SISTEMA VIDEOVIGILANCIA-DISCO DURO	257,09	25,71	48,53	208,56
12222303_7			11/02/2019	SISTEMA VIDEOVIGILANCIA-BA621P-HAC-Tr	92,60	9,26	17,48	75,12
12222303_8			11/02/2019	SISTEMA VIDEOVIGILANCIA-Fuente de Alim	32,70	3,27	6,17	26,53
12222304			14/02/2019	CERRAMIENTO 2ºPISO-SALA 20	934,40	93,44	175,62	758,78
12222305			07/01/2019	Aspirador secreciones TIGER VAC NILFISKS	998,64	99,86	198,08	800,56
12222306_1			26/02/2019	ID1991_Lector código de barras HONEYWEL	50,22	10,04	18,54	31,68
12222306_2			26/02/2019	ID1990_Lector código de barras HONEYWEL	50,22	10,04	18,54	31,68
12222306_3			26/02/2019	ID1989_Lector código de barras HONEYWEL	50,22	10,04	18,54	31,68
12222306_4			26/02/2019	ID1988_Lector código de barras HONEYWEL	50,22	10,04	18,54	31,68
12222306_5			26/02/2019	ID1992_Lector código de barras HONEYWEL	50,22	10,04	18,54	31,68
12222307_1			14/03/2019	ID1976_Ordenador HP Prodesk 400 G5 SFF	549,77	109,96	197,98	351,79
12222307_10			14/03/2019	ID1985_Ordenador HP Prodesk 400 G5 SFF	549,77	109,96	197,98	351,79
12222307_11			14/03/2019	ID1986_Ordenador HP Prodesk 400 G5 SFF	549,77	109,96	197,98	351,79
12222307_12			14/03/2019	ID1987_Ordenador HP Prodesk 400 G5 SFF	549,77	109,96	197,98	351,79
12222307_13			14/03/2019	ID1993_Ordenador HP Prodesk 400 G5 SFF	872,95	174,59	314,35	558,60
12222307_14			14/03/2019	ID1994_Ordenador HP Prodesk 400 G5 SFF	872,95	174,59	314,35	558,60
12222307_15			14/03/2019	ID1972_Monitor HP Prodisplay P203 20"	109,78	21,96	39,54	70,24
12222307_16			14/03/2019	ID1973_Monitor HP Prodisplay P203 20"	109,78	21,96	39,54	70,24
12222307_17			14/03/2019	ID1974_Monitor HP Prodisplay P203 20"	109,78	21,96	39,54	70,24
12222307_18			14/03/2019	ID1975_Monitor HP Prodisplay P203 20"	109,76	21,95	39,55	70,21
12222307_2			14/03/2019	ID1977_Ordenador HP Prodesk 400 G5 SFF	549,77	109,96	197,98	351,79
12222307_3			14/03/2019	ID1978_Ordenador HP Prodesk 400 G5 SFF	549,77	109,96	197,98	351,79
12222307_4			14/03/2019	ID1979_Ordenador HP Prodesk 400 G5 SFF	549,77	109,96	197,98	351,79
12222307_5			14/03/2019	ID1980_Ordenador HP Prodesk 400 G5 SFF	549,77	109,96	197,98	351,79
12222307_6			14/03/2019	ID1981_Ordenador HP Prodesk 400 G5 SFF	549,77	109,96	197,98	351,79
12222307_7			14/03/2019	ID1982_Ordenador HP Prodesk 400 G5 SFF	549,77	109,96	197,98	351,79
12222307_8			14/03/2019	ID1983_Ordenador HP Prodesk 400 G5 SFF	549,77	109,96	197,98	351,79
12222307_9			14/03/2019	ID1984_Ordenador HP Prodesk 400 G5 SFF	549,77	109,96	197,98	351,79
12222309_1			21/03/2019	ID1998_Impresora ZEBRA GK420T	377,85	75,57	134,62	243,23
12222309_2			21/03/2019	ID1999_Impresora ZEBRA GK420T	377,85	75,57	134,62	243,23
12222310			22/03/2019	BARRERA EXTENSIBLE	159,53	15,96	28,39	131,14
12222311			28/03/2019	Banco de vestuario con percha	242,94	24,29	42,81	200,13
12222312			29/03/2019	Baño de agua + agitador BT	3.193,41	319,34	561,90	2.631,51
12222313_1			10/04/2019	Mesa tablero	42,47	4,25	7,33	35,14
12222313_2			10/04/2019	Mesa tablero	42,47	4,25	7,33	35,14
12222313_3			10/04/2019	Mesa tablero	42,47	4,25	7,33	35,14
12222313_4			10/04/2019	Mesa tablero	42,47	4,25	7,33	35,14
12222313_5			10/04/2019	Mesa tablero	42,45	4,24	7,34	35,11



# Elementos de inmovilizado activos

<b>Fecha Listado</b>	<b>Página</b>
25/03/2021	18

Ejercicio desde 2020 Periodo desde 1  
Ejercicio hasta 2020 Periodo hasta 12

Tipo Plan	LC	Estándar
-----------	----	----------

Código	Del.	Dpto	Inicio	Descripción	Valor Adquisición	Amort. Periodo	Amort. Acumulada	Valor Neto
<b>Grupo: MATERIAL Inmovilizado Material</b>								
12222314_2			10/04/2019	Buzon sugerencias	110,61	11,06	19,10	91,51
12222314_3			10/04/2019	Buzon sugerencias	110,61	11,06	19,10	91,51
12222314_4			10/04/2019	Buzon sugerencias	110,61	11,06	19,10	91,51
12222314_5			10/04/2019	Buzon sugerencias	110,61	11,06	19,10	91,51
12222314_6			10/04/2019	Buzon sugerencias	110,61	11,06	19,10	91,51
12222314_7			10/04/2019	Buzon sugerencias	110,61	11,06	19,10	91,51
12222314_8			10/04/2019	Buzon sugerencias	110,61	11,06	19,12	91,49
12222315_1			09/04/2019	ID2000_Ordenador HP ProDesk 400 G5 SFF	549,31	109,86	190,01	359,30
12222315_2			09/04/2019	ID2001_Ordenador HP ProDesk 400 G5 SFF	549,31	109,86	190,01	359,30
12222315_3			09/04/2019	ID2002_Ordenador HP ProDesk 400 G5 SFF	549,31	109,86	190,01	359,30
12222315_4			09/04/2019	ID2003_Ordenador HP ProDesk 400 G5 SFF	549,31	109,86	190,00	359,31
12222316_1			17/04/2019	Silla oficina con ruedas	88,77	8,88	15,16	73,61
12222316_2			17/04/2019	Silla oficina con ruedas	88,77	8,88	15,16	73,61
12222316_3			17/04/2019	Silla oficina con ruedas	88,77	8,88	15,16	73,61
12222316_4			17/04/2019	Silla oficina con ruedas	88,77	8,88	15,16	73,61
12222316_5			17/04/2019	Silla oficina con ruedas	88,77	8,88	15,15	73,62
12222317			26/04/2019	Cerramiento zona distribución	4.050,45	203,84	316,69	3.733,76
12222318_1			20/04/2019	LOGGER TEMPERATURA BANCO DE LECH	169,70	16,97	28,84	140,86
12222318_2			20/04/2019	LOGGER TEMPERATURA BANCO DE LECH	169,70	16,97	28,84	140,86
12222318_3			20/04/2019	LOGGER TEMPERATURA BANCO DE LECH	169,74	16,97	28,85	140,89
12222319_1			08/05/2019	ID2004_Lector código de barras AQPROX	69,96	13,99	23,09	46,87
12222319_2			08/05/2019	ID2005_Lector código de barras AQPROX	69,97	13,99	23,09	46,88
12222320			30/04/2019	SPLIT AIRE ACONDICIONADO (4 PLANTA)	1.349,04	134,90	225,57	1.123,47
12222321_1			16/05/2019	Mesa plegable - Ibiza	24,04	2,41	3,93	20,11
12222321_2			16/05/2019	Mesa plegable - Ibiza	24,03	2,40	3,91	20,12
12222323_1			21/05/2019	Balanza agitadora BIOMIXER 323-1 19-AE-12	2.043,80	204,38	330,02	1.713,78
12222323_2			21/05/2019	Balanza agitadora BIOMIXER 323-1 19-AE-12	2.043,80	204,38	330,02	1.713,78
12222324_1			17/05/2019	Sillon plegable donación - 19BS25	1.544,89	154,49	251,15	1.293,74
12222324_2			17/05/2019	Sillon plegable donación - 19BS26	1.544,89	154,49	251,15	1.293,74
12222324_3			17/05/2019	Sillon plegable donación - 19BS27	1.545,35	154,54	251,23	1.294,12
12222325_1			17/05/2019	Sillon plegable donación - 19BS28	1.544,89	154,49	251,15	1.293,74
12222325_2			17/05/2019	Sillon plegable donación - 19BS29	1.544,89	154,49	251,15	1.293,74
12222325_3			17/05/2019	Sillon plegable donación - 19BS30	1.545,35	154,54	251,23	1.294,12
12222326_1			17/05/2019	Sillon plegable donación - 19BS31	1.544,89	154,49	251,15	1.293,74
12222326_2			17/05/2019	Sillon plegable donación - 19BS32	1.544,89	154,49	251,15	1.293,74
12222326_3			17/05/2019	Sillon plegable donación - 19BS33	1.545,35	154,54	251,23	1.294,12
12222327			17/05/2019	Sillon plegable donación - 19BS34	1.545,04	154,50	251,18	1.293,86
12222328			17/05/2019	Escalera tijera fibra (trabajos electricos)	492,31	49,23	80,03	412,28
12222329_1			08/06/2019	Taburete con respaldo poliuretano y reposapi	137,36	13,74	21,51	115,85
12222329_2			08/06/2019	Taburete con respaldo poliuretano y reposapi	137,35	13,73	21,50	115,85
12222330			28/05/2019	ID2008_Monitor 18.5" ACER	76,26	7,63	12,17	64,09
12222331_1			16/05/2019	MESA 1_ MARKETING_MODULO 1	101,09	10,11	16,46	84,63
12222331_2			16/05/2019	MESA 2_ MARKETING_MODULO 1	101,08	10,11	16,46	84,62
12222332_1			18/05/2019	MESA 1_ MARKETING_MODULO 2	28,95	2,90	4,71	24,24
12222332_2			18/05/2019	MESA 2_ MARKETING_MODULO 2	28,95	2,90	4,70	24,25
12222333_1			20/05/2019	MESA 1_ MARKETING_MODULO 3	19,30	1,93	3,12	16,18
12222333_2			20/05/2019	MESA 2_ MARKETING_MODULO 3	19,29	1,93	3,12	16,17
12222334_1			20/06/2019	TABURETE BASE CROMADA_NEGRO_COL	49,36	4,94	7,57	41,79



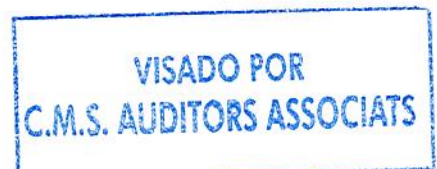
# Elementos de inmovilizado activos

<b>Fecha Listado</b>	<b>Página</b>
25/03/2021	19

Ejercicio desde 2020 Periodo desde 1  
Ejercicio hasta 2020 Periodo hasta 12

Tipo Plan	LC	Estándar
-----------	----	----------

Código	Del.	Dpto	Inicio	Descripción	Valor Adquisición	Amort. Periodo	Amort. Acumulada	Valor Neto
<b>Grupo: MATERIAL Inmovilizado Material</b>								
12222334_2			20/06/2019	TABURETE BASE CROMADA_NEGRO_COL	49,36	4,94	7,57	41,79
12222334_3			20/06/2019	TABURETE BASE CROMADA_NEGRO_COL	49,36	4,94	7,57	41,79
12222334_4			20/06/2019	TABURETE BASE CROMADA_NEGRO_COL	49,36	4,94	7,57	41,79
12222334_5			20/06/2019	TABURETE BASE CROMADA_NEGRO_COL	42,26	4,23	6,48	35,78
12222334_6			20/06/2019	TABURETE BASE CROMADA_NEGRO_COL	49,36	4,94	7,57	41,79
12222334_7			20/06/2019	TABURETE BASE CROMADA_NEGRO_COL	49,36	4,94	7,57	41,79
12222334_8			20/06/2019	TABURETE BASE CROMADA_NEGRO_COL	49,33	4,93	7,57	41,76
12222335			21/06/2019	CONGELADOR VERTICAL UN-DF590 HEMO	9.158,29	915,83	1.401,27	7.757,02
12222336_1			21/06/2019	SAMSUNG GALAXY S6SMG920F_PSIIOUS R	233,38	46,68	71,42	161,96
12222336_2			21/06/2019	SAMSUNG GEAR VR POW BY OC_PSIIOUS	233,31	46,66	71,39	161,92
12222336_3			21/06/2019	MINDF.BIOSYS.ESENSE_PSIIOUS REALIDA	233,31	46,66	71,40	161,91
12222337	IB		24/09/2019	VENTILADOR PIE TRISTAR IBIZA	26,01	2,60	3,30	22,71
12222338			05/07/2019	AURICULARES PLATA SENNHEISER_DEP.C	40,79	8,15	12,16	28,63
12222339_1			18/07/2019	ORDENADOR HP PRODESK 400 G5 SFF	549,31	109,86	159,99	389,32
12222339_2			18/07/2019	ORDENADOR HP PRODESK 400 G5 SFF	549,31	109,86	159,99	389,32
12222339_3			18/07/2019	ORDENADOR HP PRODESK 400 G5 SFF	549,31	109,86	159,99	389,32
12222339_4			18/07/2019	ORDENADOR HP PRODESK 400 G5 SFF	549,31	109,86	159,98	389,33
12222340			09/07/2019	MESA PLEGABLE	24,04	2,41	3,57	20,47
12222341	MEN		25/07/2019	TELEVISOR HISENSE_MENORCA	469,13	46,92	67,43	401,70
12222342	MEN		01/08/2019	VENTILADOR PIE BLANCO_MENORCA	28,91	2,90	4,10	24,81
12222343_1			31/07/2019	MONITOR LG 20MK400 49CM 19,5"_ID2021	85,04	17,01	24,17	60,87
12222343_2			31/07/2019	MONITOR LG 20MK400 49CM 19,5"_ID2020	85,04	17,01	24,17	60,87
12222343_3			31/07/2019	MONITOR LG 20MK400 49CM 19,5"_ID2019	85,04	17,01	24,17	60,87
12222343_4			31/07/2019	MONITOR LG 20MK400 49CM 19,5"_ID2018	85,04	17,01	24,17	60,87
12222343_5			31/07/2019	MONITOR LG 20MK400 49CM 19,5"_ID2017	85,04	17,01	24,16	60,88
12222344			16/08/2019	SELLADOR PORTATIL COMPOSEAL	2.446,96	244,70	336,96	2.110,00
12222345_1			11/09/2019	CERRAMIENTO ALUMINIO PLANTA 3 BT	1.010,93	101,09	132,03	878,90
12222345_2			11/09/2019	CERRAMIENTO ALUMINIO PLANTA 4	2.250,13	225,02	293,87	1.956,26
12222346_1			12/09/2019	TABURETE CON RESPALDO ALTO_19BS58	137,36	13,74	17,91	119,45
12222346_2			12/09/2019	TABURETE CON RESPALDO ALTO_19BS59	137,36	13,74	17,91	119,45
12222346_3			12/09/2019	TABURETE CON RESPALDO ALTO_19BS60	137,36	13,74	17,91	119,45
12222346_4			12/09/2019	TABURETE CON RESPALDO ALTO_19BS61	137,36	13,74	17,90	119,46
12222347_1			17/09/2019	TENSIOMETRO AUTOMATICO OMRON	54,78	5,48	7,07	47,71
12222347_2			17/09/2019	TENSIOMETRO AUTOMATICO OMRON	54,78	5,48	7,07	47,71
12222347_3			17/09/2019	TENSIOMETRO AUTOMATICO OMRON	54,78	5,48	7,06	47,72
12222348			01/10/2019	LECTOR DE HUELLAS PORTATIL CON USB	101,62	20,32	25,42	76,20
12222349			07/10/2019	TELEVISOR GRUNDIG_SEDE MALLORCA	381,94	38,19	47,16	334,78
12222350			14/10/2019	EXTENSOR DE RANGO DEL WIFI_4ª Planta	44,35	8,86	10,78	33,57
12222351_1			10/10/2019	PC CON CORE i3 8100 500GB 8GB	549,31	109,86	134,77	414,54
12222351_2			10/10/2019	PC CON CORE i3 8100 500GB 8GB	549,31	109,86	134,77	414,54
12222351_3			10/10/2019	PC CON CORE i3 8100 500GB 8GB	549,31	109,86	134,77	414,54
12222351_4			10/10/2019	PC CON CORE i3 8100 500GB 8GB	549,31	109,86	134,77	414,54
12222353			18/11/2019	EXTENSOR DE RANGO DEL WIFI_PLANTA	39,41	7,88	8,83	30,58
12222354_1			18/11/2019	IMPRESORA DE ETIQUETAS ZEBRA ZT230	959,18	191,83	214,90	744,28
12222354_2			18/11/2019	IMPRESORA DE ETIQUETAS ZEBRA ZT230	959,18	191,83	214,90	744,28
12222354_3			18/11/2019	IMPRESORA DE ETIQUETAS ZEBRA ZT230	959,18	191,83	214,90	744,28
12222354_4			18/11/2019	IMPRESORA DE ETIQUETAS ZEBRA ZT230	959,18	191,83	214,90	744,28
12222354_5			18/11/2019	IMPRESORA DE ETIQUETAS ZEBRA ZT230	959,18	191,83	214,90	744,28



# Elementos de inmovilizado activos

<b>Fecha Listado</b>	<b>Página</b>
25/03/2021	20

Ejercicio desde 2020 Periodo desde 1  
Ejercicio hasta 2020 Periodo hasta 12

Tipo Plan	LC	Estándar
-----------	----	----------

Código	Del.	Dpto	Inicio	Descripción	Valor Adquisición	Amort. Periodo	Amort. Acumulada	Valor Neto
<b>Grupo: MATERIAL Inmovilizado Material</b>								
12222354_6			18/11/2019	IMPRESORA DE ETIQUETAS ZEBRA ZT230	958,03	191,61	214,62	743,41
12222355			12/11/2019	CALEFACTOR JATA RECEPCION	19,26	1,93	2,20	17,06
12222356_1			30/11/2019	LECTOR CODIGO DE BARRAS 1D/2D Aqpro	69,96	13,99	15,22	54,74
12222356_2			30/11/2019	LECTOR CODIGO DE BARRAS 1D/2D Aqpro	69,97	13,99	15,20	54,77
12222357_1			30/11/2019	MOBILIARIO Distribución	3.066,50	306,65	333,46	2.733,04
12222357_2			30/11/2019	MOBILIARIO Aféresis	3.066,50	306,65	333,46	2.733,04
12222357_3			30/11/2019	MOBILIARIO Extracciones	3.067,42	306,74	333,57	2.733,85
12222359_1		BST00	04/12/2019	TABLET PORTATIL MICROSOFT SURFACE I	1.366,43	273,29	294,20	1.072,23
12222359_2		BST00	04/12/2019	TECLADO TABLET MICROSOFT SURFACE I	115,63	23,13	24,89	90,74
12222359_3		BST00	04/12/2019	DOCKING STATION TABLET MICROSOFT S	176,27	35,25	37,95	138,32
12222359_4		BST00	04/12/2019	MOCHIL-FUNDA TABLET MICROSOFT SUR	59,79	11,96	12,88	46,91
12222360		BST02	07/11/2019	SIERRA PARA AUTOPSIA_BT	969,44	96,94	111,50	857,94
12222361		BST02	29/11/2019	LECTOR MICROPLACAS ELISA_BT	4.116,31	411,63	448,75	3.667,56
12222362		BST02	30/11/2019	CABINA FLUJO LAMINAR CRUMA_BT	4.888,08	488,81	531,55	4.356,53
12222363		BST02	30/11/2019	SIERRA CALAR DEWALT_BT	196,33	19,63	21,35	174,98
12222364		BST02	19/12/2019	MOBILIARIO PLANTA 4ª-LAB_BT	1.569,03	156,91	162,48	1.406,55
12222365		BST00	25/11/2019	BOMBA CALOR_INSTALAC A.ACOND_FBSTI	19.274,58	1.930,26	2.097,39	17.177,19
12222367_1		BST01	09/12/2019	INSTALACION RED A.ACOND._FRACCIONA	10.105,87	1.010,58	1.074,09	9.031,78
12222367_2		BST01	09/12/2019	INSTALACION ELECTRICA_FRACCIONAMIE	11.318,50	1.131,85	1.202,98	10.115,52
12222369_1			09/01/2020	PC HP PRODESK 400 G5 SFF	548,32	107,27	107,27	441,05
12222369_2			09/01/2020	PC HP PRODESK 400 G5 SFF	548,32	107,27	107,27	441,05
12222369_3			09/01/2020	PC HP PRODESK 400 G5 SFF	548,32	107,27	107,27	441,05
12222369_4			09/01/2020	PC HP PRODESK 400 G5 SFF	548,32	107,25	107,25	441,07
12222370	IB	BST04	26/11/2019	APOYABRAZOS IBZ	84,08	8,41	9,24	74,84
12222371		BST01	23/12/2019	INSTALACIÓN TUBERIA Y DESAGÜE_LAB.F	714,82	71,48	73,23	641,59
12222372		BST01	12/07/2019	INSTALACION ELECTRICA HEMOTECA	531,80	53,18	78,32	453,48
12222373		BST01	12/07/2019	INSTALAC.ELECTRICA. DE VOZ Y DATOS C	538,75	53,88	79,34	459,41
12222374			14/11/2019	ALARMA E ILUMINACION EMERGENCIA_AS	336,26	33,63	38,05	298,21
12222375			09/10/2019	INSTALACION ALARMA_EMITOR-RECEPTO	401,79	40,18	49,41	352,38
12222376_1		BST02	12/07/2019	TABURETE POLIURETANO NEGRO_BT	274,71	27,47	40,46	234,25
12222376_2		BST02	12/07/2019	TABURETE POLIURETANO NEGRO_BT	226,12	22,61	33,30	192,82
12222377		BST04	28/05/2019	BASCULA MEDISANA IBZ	35,62	3,56	5,69	29,93
12222378		BST01	06/02/2020	AGITADOR PLAQUETAS HELMER	3.258,69	293,82	293,82	2.964,87
12222379_1		BST06	07/02/2020	BUZON SUGERENCIAS 30*22*13	116,39	10,46	10,46	105,93
12222379_2		BST06	07/02/2020	BUZON SUGERENCIAS 30*22*13	116,39	10,46	10,46	105,93
12222379_3		BST06	07/02/2020	BUZON SUGERENCIAS 30*22*13	116,44	10,47	10,47	105,97
12222380		BST00	13/02/2020	SILLA OFICINA_NEGRA_C/BRAZOS	304,07	26,84	26,84	277,23
12222381		BST05	13/02/2020	CONGELADOR RAPIDO DE PLASMA	43.721,25	3.858,46	3.858,46	39.862,79
12222382		BST02	26/02/2020	INSTALACION ELECT.ENCHUFES LAB.BT.4ª	950,21	80,48	80,48	869,73
12222383		BST05	26/02/2020	INSTALACION ENCHUFES RESERVA CENT	1.080,18	91,49	91,49	988,69
12222384		BST01	02/03/2020	AGITADOR MICROPLACAS GRANT BIO	480,12	40,12	40,12	440,00
12222385		BST01	10/02/2020	VENTILADOR EVAPORADOR CAMARA	778,90	69,38	69,38	709,52
12222386_1		BST09	09/03/2020	HP Prodesk 400 G5 SFF PC_FBSTIB110	548,10	89,49	89,49	458,61
12222386_10		BST09	09/03/2020	HP Prodesk 400 G5 SFF PC_FBSTIB119	548,77	89,61	89,61	459,16
12222386_11		BST09	09/03/2020	HP Prodesk 400 G5 SFF PC_FBSTIB120	548,77	89,61	89,61	459,16
12222386_12		BST09	09/03/2020	HP Prodesk 400 G5 SFF PC_FBSTIB121	548,77	89,62	89,62	459,15
12222386_2		BST09	09/03/2020	HP Prodesk 400 G5 SFF PC_FBSTIB111	548,10	89,49	89,49	458,61
12222386_3		BST09	09/03/2020	HP Prodesk 400 G5 SFF PC_FBSTIB112	548,10	89,49	89,49	458,61



# Elementos de inmovilizado activos

<b>Fecha Listado</b>	<b>Página</b>
25/03/2021	21

Ejercicio desde 2020    Periodo desde 1  
Ejercicio hasta 2020    Periodo hasta 12

<b>Tipo Plan</b>	LC	Estándar
------------------	----	----------

Código	Del.	Dpto	Inicio	Descripción	Valor Adquisición	Amort. Período	Amort. Acumulada	Valor Neto
<b>Grupo: MATERIAL Inmovilizado Material</b>								
12222386_4		BST09	09/03/2020	HP Prodesk 400 G5 SFF PC_FBSTIB113	548,10	89,49	89,49	458,61
12222386_5		BST09	09/03/2020	HP Prodesk 400 G5 SFF PC_FBSTIB114	548,10	89,49	89,49	458,61
12222386_6		BST09	09/03/2020	HP Prodesk 400 G5 SFF PC_FBSTIB115	548,10	89,49	89,49	458,61
12222386_7		BST09	09/03/2020	HP Prodesk 400 G5 SFF PC_FBSTIB116	548,10	89,49	89,49	458,61
12222386_8		BST09	09/03/2020	HP Prodesk 400 G5 SFF PC_FBSTIB117	548,10	89,49	89,49	458,61
12222386_9		BST09	09/03/2020	HP Prodesk 400 G5 SFF PC_FBSTIB118	548,77	89,61	89,61	459,16
12222387_1		BST00	15/03/2020	CIERRAPUERTAS _TESA	72,39	5,79	5,79	66,60
12222387_2		BST00	15/03/2020	CIERRAPUERTAS _TESA	72,39	5,79	5,79	66,60
12222387_3		BST00	15/03/2020	CIERRAPUERTAS _TESA	72,39	5,79	5,79	66,60
12222387_4		BST00	15/03/2020	CIERRAPUERTAS _TESA	72,40	5,78	5,78	66,62
12222388		BST01	16/03/2020	DEFIBRILADOR ZOLL	1.010,19	80,54	80,54	929,65
12222389_1		BST09	17/03/2020	Monitor LG HDMI/VGA 22"	99,35	15,79	15,79	83,56
12222389_10		BST09	17/03/2020	Monitor LG HDMI/VGA 22"	99,46	15,81	15,81	83,65
12222389_11		BST09	17/03/2020	Monitor LG HDMI/VGA 22"	99,46	15,81	15,81	83,65
12222389_12		BST09	17/03/2020	Monitor LG HDMI/VGA 22"	99,42	15,79	15,79	83,63
12222389_2		BST09	17/03/2020	Monitor LG HDMI/VGA 22"	99,35	15,79	15,79	83,56
12222389_3		BST09	17/03/2020	Monitor LG HDMI/VGA 22"	99,35	15,79	15,79	83,56
12222389_4		BST09	17/03/2020	Monitor LG HDMI/VGA 22"	99,35	15,79	15,79	83,56
12222389_5		BST09	17/03/2020	Monitor LG HDMI/VGA 22"	99,35	15,79	15,79	83,56
12222389_6		BST09	17/03/2020	Monitor LG HDMI/VGA 22"	99,35	15,79	15,79	83,56
12222389_7		BST09	17/03/2020	Monitor LG HDMI/VGA 22"	99,35	15,79	15,79	83,56
12222389_8		BST09	17/03/2020	Monitor LG HDMI/VGA 22"	99,35	15,79	15,79	83,56
12222389_9		BST09	17/03/2020	Monitor LG HDMI/VGA 22"	99,46	15,81	15,81	83,65
12222390_1		BST01	20/03/2020	Registrador de temperatura MU IN D 16 L Cry	88,49	6,96	6,96	81,53
12222390_10		BST01	20/03/2020	Registrador de temperatura MU IN D 16 L Cry	88,49	6,96	6,96	81,53
12222390_11		BST01	20/03/2020	Registrador de temperatura MU IN D 16 L Cry	88,49	6,96	6,96	81,53
12222390_12		BST01	20/03/2020	Registrador de temperatura MU IN D 16 L Cry	88,49	6,96	6,96	81,53
12222390_13		BST01	20/03/2020	Registrador de temperatura MU IN D 16 L Cry	88,49	6,96	6,96	81,53
12222390_14		BST01	20/03/2020	Registrador de temperatura MU IN D 16 L Cry	88,49	6,96	6,96	81,53
12222390_15		BST01	20/03/2020	Registrador de temperatura MU IN D 16 L Cry	88,49	6,96	6,96	81,53
12222390_16		BST01	20/03/2020	Registrador de temperatura MU IN D 16 L Cry	88,49	6,96	6,96	81,53
12222390_17		BST01	20/03/2020	Registrador de temperatura MU IN D 16 L Cry	88,49	6,96	6,96	81,53
12222390_18		BST01	20/03/2020	Registrador de temperatura MU IN D 16 L Cry	88,49	6,96	6,96	81,53
12222390_19		BST01	20/03/2020	Registrador de temperatura MU IN D 16 L Cry	88,49	6,96	6,96	81,53
12222390_2		BST01	20/03/2020	Registrador de temperatura MU IN D 16 L Cry	88,49	6,96	6,96	81,53
12222390_20		BST01	20/03/2020	Registrador de temperatura MU IN D 16 L Cry	88,49	6,96	6,96	81,53
12222390_21		BST01	20/03/2020	Registrador de temperatura MU IN D 16 L Cry	88,49	6,96	6,96	81,53
12222390_22		BST01	20/03/2020	Registrador de temperatura MU IN D 16 L Cry	88,49	6,96	6,96	81,53
12222390_23		BST01	20/03/2020	Registrador de temperatura MU IN D 16 L Cry	88,49	6,96	6,96	81,53
12222390_24		BST01	20/03/2020	Registrador de temperatura MU IN D 16 L Cry	88,49	6,96	6,96	81,53
12222390_25		BST01	20/03/2020	Registrador de temperatura MU IN D 16 L Cry	88,49	6,90	6,90	81,59
12222390_3		BST01	20/03/2020	Registrador de temperatura MU IN D 16 L Cry	88,49	6,96	6,96	81,53
12222390_4		BST01	20/03/2020	Registrador de temperatura MU IN D 16 L Cry	88,49	6,96	6,96	81,53
12222390_5		BST01	20/03/2020	Registrador de temperatura MU IN D 16 L Cry	88,49	6,96	6,96	81,53
12222390_6		BST01	20/03/2020	Registrador de temperatura MU IN D 16 L Cry	88,49	6,96	6,96	81,53
12222390_7		BST01	20/03/2020	Registrador de temperatura MU IN D 16 L Cry	88,49	6,96	6,96	81,53
12222390_8		BST01	20/03/2020	Registrador de temperatura MU IN D 16 L Cry	88,49	6,96	6,96	81,53
12222390_9		BST01	20/03/2020	Registrador de temperatura MU IN D 16 L Cry	88,49	6,96	6,96	81,53



# Elementos de inmovilizado activos

<b>Fecha Listado</b>	<b>Página</b>
25/03/2021	22

Ejercicio desde 2020 Periodo desde 1  
Ejercicio hasta 2020 Periodo hasta 12

Tipo Plan	LC	Estándar
-----------	----	----------

Código	Del.	Dpto	Inicio	Descripción	Valor Adquisición	Amort. Período	Amort. Acumulada	Valor Neto
<b>Grupo: MATERIAL Inmovilizado Material</b>								
12222392_1		BST01	27/03/2020	SILLON DONACIÓN CON APOYABRAZOS	1.586,17	121,67	121,67	1.464,50
12222392_2		BST01	27/03/2020	SILLON DONACIÓN CON APOYABRAZOS	1.587,13	121,76	121,76	1.465,37
12222392_3		BST01	27/03/2020	SILLON DONACIÓN CON APOYABRAZOS	1.586,17	121,67	121,67	1.464,50
12222392_4		BST01	27/03/2020	SILLON DONACIÓN CON APOYABRAZOS	1.587,13	121,76	121,76	1.465,37
12222392_5		BST01	27/03/2020	SILLON DONACIÓN CON APOYABRAZOS	1.587,13	121,76	121,76	1.465,37
12222392_6		BST01	27/03/2020	SILLON DONACIÓN CON APOYABRAZOS	1.587,13	121,76	121,76	1.465,37
12222393_1		BST09	31/03/2020	CabinaDiscos_IBM_STORWIZE_V50320E	9.513,24	1.438,72	1.438,72	8.074,52
12222393_2		BST09	31/03/2020	Servidor_DELL_R640_ESX1N	12.049,46	1.822,28	1.822,28	10.227,18
12222393_3		BST09	31/03/2020	Servidor_DELL_R640_ESX2N	12.049,46	1.822,28	1.822,28	10.227,18
12222393_4		BST09	31/03/2020	Switch_DELL_S4148T-ON_SWITCH1N	7.120,57	1.076,86	1.076,86	6.043,71
12222393_5		BST09	31/03/2020	Switch_DELL_S4148T-ON_SWITCH2N	7.120,57	1.076,86	1.076,86	6.043,71
12222395		BST05	02/04/2020	AGITADOR PLAQUETAS HELMER	3.258,69	244,63	244,63	3.014,06
12222397_1		BST01	20/04/2020	BAUL ALUMINIO TRANSPORTE SANGRE	758,49	53,20	53,20	705,29
12222397_2		BST01	20/04/2020	BAUL ALUMINIO TRANSPORTE SANGRE	758,49	53,20	53,20	705,29
12222397_3		BST01	20/04/2020	BAUL ALUMINIO TRANSPORTE SANGRE	758,49	53,20	53,20	705,29
12222397_4		BST01	20/04/2020	BAUL ALUMINIO TRANSPORTE SANGRE	758,49	53,20	53,20	705,29
12222397_5		BST01	20/04/2020	BAUL ALUMINIO TRANSPORTE SANGRE	758,49	53,20	53,20	705,29
12222397_6		BST01	20/04/2020	BAUL ALUMINIO TRANSPORTE SANGRE	758,49	53,20	53,20	705,29
12222397_7		BST01	20/04/2020	BAUL ALUMINIO TRANSPORTE SANGRE	758,49	53,20	53,20	705,29
12222397_8		BST01	20/04/2020	BAUL ALUMINIO TRANSPORTE SANGRE	758,49	53,19	53,19	705,30
12222398		BST02	30/04/2020	CAMPANA FLUJO LAMINAR CRUMA	3.600,88	242,69	242,69	3.358,19
12222399_1		BST00	25/05/2020	MAMPARA PROTECTORA METACRILATO 75	87,42	5,29	5,29	82,13
12222399_10		BST00	25/05/2020	MAMPARA PROTECTORA METACRILATO 10	113,66	6,88	6,88	106,78
12222399_11		BST00	25/05/2020	MAMPARA PROTECTORA METACRILATO 10	75,89	4,59	4,59	71,30
12222399_12		BST00	25/05/2020	MAMPARA PROTECTORA METACRILATO 10	75,87	4,61	4,61	71,26
12222399_2		BST00	25/05/2020	MAMPARA PROTECTORA METACRILATO 75	87,42	5,29	5,29	82,13
12222399_3		BST00	25/05/2020	MAMPARA PROTECTORA METACRILATO 75	87,42	5,29	5,29	82,13
12222399_4		BST00	25/05/2020	MAMPARA PROTECTORA METACRILATO 75	87,42	5,29	5,29	82,13
12222399_5		BST00	25/05/2020	MAMPARA PROTECTORA METACRILATO 75	87,42	5,29	5,29	82,13
12222399_6		BST00	25/05/2020	MAMPARA PROTECTORA METACRILATO 75	87,42	5,29	5,29	82,13
12222399_7		BST00	25/05/2020	MAMPARA PROTECTORA METACRILATO 10	113,66	6,88	6,88	106,78
12222399_8		BST00	25/05/2020	MAMPARA PROTECTORA METACRILATO 10	113,66	6,88	6,88	106,78
12222399_9		BST00	25/05/2020	MAMPARA PROTECTORA METACRILATO 10	113,66	6,88	6,88	106,78
12222401		BST00	15/05/2020	Vehiculo OPEL MOVANO 6695LGH	33.719,04	2.134,01	2.134,01	31.585,03
12222402		BST00	18/06/2020	Plataforma elevadora exterior_Vehiculo 4406	5.375,73	290,15	290,15	5.085,58
12222403_1		BST00	09/06/2020	MAMPARA METACRILATO 50X74	110,75	6,25	6,25	104,50
12222403_2		BST00	09/06/2020	MAMPARAS METACRILATO 50X74	110,75	6,25	6,25	104,50
12222403_3		BST00	09/06/2020	MAMPARAS METACRILATO 50X74	110,78	6,25	6,25	104,53
12222404_1		BST00	12/06/2020	MESA PLEGABLE 110X70X71	33,72	1,88	1,88	31,84
12222404_2		BST00	12/06/2020	MESA PLEGABLE 110X70X71	33,71	1,88	1,88	31,83
12222405_1		BST00	12/06/2020	MESA PLEGABLE 110X70X71	33,72	1,88	1,88	31,84
12222405_2		BST00	12/06/2020	MESA PLEGABLE 110X70X71	33,72	1,88	1,88	31,84
12222405_3		BST00	12/06/2020	MESA PLEGABLE 110X70X71	33,72	1,88	1,88	31,84
12222405_4		BST00	12/06/2020	MESA PLEGABLE 110X70X71	33,71	1,87	1,87	31,84
12222406_1		BST01	19/06/2020	FONENDOSCOPIO LITTMANN-CLASSIC II	114,23	6,13	6,13	108,10
12222406_10		BST01	19/06/2020	TENSIOMETRO AUTOMATICO-OMRON M2	54,70	2,94	2,94	51,76
12222406_2		BST01	19/06/2020	FONENDOSCOPIO LITTMANN-CLASSIC II	114,23	6,13	6,13	108,10
12222406_3		BST01	19/06/2020	FONENDOSCOPIO LITTMANN-CLASSIC II	114,23	6,13	6,13	108,10



## Elementos de inmovilizado activos

<b>Fecha Listado</b>	<b>Página</b>
25/03/2021	23

Ejercicio desde 2020 Periodo desde 1  
Ejercicio hasta 2020 Periodo hasta 12

Tipo Plan	LC	Estándar
-----------	----	----------

Código	Del.	Dpto	Inicio	Descripción	Valor Adquisición	Amort. Período	Amort. Acumulada	Valor Neto
<b>Grupo: MATERIAL inmovilizado Material</b>								
12222406_4		BST01	19/06/2020	FONENDOSCOPIO LITTMANN-CLASSIC II	114,23	6,13	6,13	108,10
12222406_5		BST01	19/06/2020	TENSIOMETRO AUTOMÁTICO-OMRON M2	54,65	2,94	2,94	51,71
12222406_6		BST01	19/06/2020	TENSIOMETRO AUTOMÁTICO-OMRON M2	54,65	2,94	2,94	51,71
12222406_7		BST01	19/06/2020	TENSIOMETRO AUTOMÁTICO-OMRON M2	54,73	2,94	2,94	51,79
12222406_8		BST01	19/06/2020	TENSIOMETRO AUTOMÁTICO-OMRON M2	54,73	2,94	2,94	51,79
12222406_9		BST01	19/06/2020	TENSIOMETRO AUTOMÁTICO-OMRON M2	54,73	2,94	2,94	51,79
12222407_1		BST09	09/07/2020	ORDENADOR Portátil para colectas-HP ProB	857,75	82,72	82,72	775,03
12222407_2		BST09	09/07/2020	ORDENADOR Portátil para colectas-HP ProB	857,75	82,72	82,72	775,03
12222408		BST09	13/07/2020	Switch-48-PORTS SMART 10/100/1000M GB	321,00	0,00	0,00	321,00
12222409_1		BST00	15/07/2020	POSTE CON CINTA RETRACTIL 3 METROS	79,91	3,72	3,72	76,19
12222409_10		BST00	15/07/2020	POSTE CON CINTA RETRACTIL 3 METROS	80,00	3,73	3,73	76,27
12222409_11		BST00	15/07/2020	POSTE CON CINTA RETRACTIL 3 METROS	80,00	3,73	3,73	76,27
12222409_12		BST00	15/07/2020	POSTE CON CINTA RETRACTIL 3 METROS	79,96	3,73	3,73	76,23
12222409_2		BST00	15/07/2020	POSTE CON CINTA RETRACTIL 3 METROS	79,91	3,72	3,72	76,19
12222409_3		BST00	15/07/2020	POSTE CON CINTA RETRACTIL 3 METROS	79,91	3,72	3,72	76,19
12222409_4		BST00	15/07/2020	POSTE CON CINTA RETRACTIL 3 METROS	79,91	3,72	3,72	76,19
12222409_5		BST00	15/07/2020	POSTE CON CINTA RETRACTIL 3 METROS	79,91	3,72	3,72	76,19
12222409_6		BST00	15/07/2020	POSTE CON CINTA RETRACTIL 3 METROS	79,91	3,72	3,72	76,19
12222409_7		BST00	15/07/2020	POSTE CON CINTA RETRACTIL 3 METROS	79,91	3,72	3,72	76,19
12222409_8		BST00	15/07/2020	POSTE CON CINTA RETRACTIL 3 METROS	79,91	3,72	3,72	76,19
12222409_9		BST00	15/07/2020	POSTE CON CINTA RETRACTIL 3 METROS	80,00	3,73	3,73	76,27
12222410_1		BST01	30/06/2020	TERMÓMETRO INFRARROJO_BODYTEMP	49,00	2,48	2,48	46,52
12222410_2		BST01	30/06/2020	TERMÓMETRO INFRARROJO_BODYTEMP	49,00	2,48	2,48	46,52
12222410_3		BST01	30/06/2020	TERMÓMETRO INFRARROJO_BODYTEMP	49,00	2,48	2,48	46,52
12222410_4		BST01	30/06/2020	TERMÓMETRO INFRARROJO_BODYTEMP	49,00	2,48	2,48	46,52
12222410_5		BST01	30/06/2020	TERMÓMETRO INFRARROJO_BODYTEMP	49,00	2,50	2,50	46,50
12222411		BST00	29/06/2020	MAMPARA METACRILATO 50X74	110,76	5,64	5,64	105,12
12222412		BST02	17/07/2020	Desague de tomas de agua y fregadero-LAB	656,40	30,21	30,21	626,19
12222413	IB	BST00	06/08/2020	TOLDO SEDE IBIZA	1.273,16	51,63	51,63	1.221,53
12222414		BST09	01/08/2020	IMPRESORA TARJETAS EVOLIS PRIMACY	1.387,42	116,31	116,31	1.271,11
12222415		BST09	01/08/2020	IMPRESORA TARJETAS EVOLIS PRIMACY	1.387,42	116,31	116,31	1.271,11
12222418_1		BST01	01/07/2020	CORTINA ENROLLABLE BANDALUX_FRACC	715,72	36,08	36,08	679,64
12222418_2		BST01	01/07/2020	CORTINA ENROLLABLE BANDALUX_EXTRA	715,72	36,08	36,08	679,64
12222418_3		BST01	01/07/2020	CORTINA ENROLLABLE BANDALUX_EXTRA	715,72	36,08	36,08	679,64
12222418_4		BST01	01/07/2020	CORTINA ENROLLABLE BANDALUX_EXTRA	715,70	36,06	36,06	679,64
12222419_1	MEN	BST03	03/08/2020	MESA PLEGABLE_Colectas Menorca	35,70	1,48	1,48	34,22
12222419_2	MEN	BST03	03/08/2020	SILLA BLANCA- Colecta MENORCA	8,87	0,37	0,37	8,50
12222419_3	MEN	BST03	03/08/2020	SILLA BLANCA-Colecta MENORCA	8,87	0,37	0,37	8,50
12222419_4	MEN	BST03	03/08/2020	SILLA BLANCA-Colecta MENORCA	8,87	0,37	0,37	8,50
12222419_5	MEN	BST03	03/08/2020	SILLA BLANCA-Colecta MENORCA	8,87	0,37	0,37	8,50
12222419_6	MEN	BST03	03/08/2020	SILLA BLANCA-Colecta MENORCA	8,87	0,37	0,37	8,50
12222419_7	MEN	BST03	03/08/2020	SILLA BLANCA-Colecta MENORCA	8,87	0,34	0,34	8,53
12222420_1		BST06	18/08/2020	MESA PLEGABLE XTREM 60X40 Colectas M	297,85	11,10	11,10	286,75
12222420_10		BST06	18/08/2020	MESA PLEGABLE XTREM 60X40 Colectas M	297,85	11,10	11,10	286,75
12222420_11		BST06	18/08/2020	MESA PLEGABLE XTREM 60X40 Colectas M	297,85	11,10	11,10	286,75
12222420_12		BST06	18/08/2020	MESA PLEGABLE XTREM 60X40 Colectas M	297,85	11,10	11,10	286,75
12222420_13		BST06	18/08/2020	MESA PLEGABLE XTREM 60X40 Colectas M	297,85	11,10	11,10	286,75
12222420_14		BST06	18/08/2020	MESA PLEGABLE XTREM 60X40 Colectas M	297,85	11,10	11,10	286,75

# Elementos de inmovilizado activos

<b>Fecha Listado</b>	<b>Página</b>
25/03/2021	24

Ejercicio desde 2020 Periodo desde 1  
Ejercicio hasta 2020 Periodo hasta 12

Tipo Plan	LC	Estándar
-----------	----	----------

Código	Del.	Dpto	Inicio	Descripción	Valor Adquisición	Amort. Periodo	Amort. Acumulada	Valor Neto
<b>Grupo: MATERIAL Inmovilizado Material</b>								
12222420_15		BST06	18/08/2020	FUNDA PARA MESA_Colectas Mallorca-Eivis	68,31	2,54	2,54	65,77
12222420_16		BST06	18/08/2020	FUNDA PARA MESA_Colectas Mallorca-Eivis	68,31	2,54	2,54	65,77
12222420_17		BST06	18/08/2020	FUNDA PARA MESA_Colectas Mallorca-Eivis	68,31	2,54	2,54	65,77
12222420_18		BST06	18/08/2020	FUNDA PARA MESA_Colectas Mallorca-Eivis	68,31	2,54	2,54	65,77
12222420_19		BST06	18/08/2020	FUNDA PARA MESA_Colectas Mallorca-Eivis	68,31	2,54	2,54	65,77
12222420_2		BST06	18/08/2020	MESA PLEGABLE XTREM 60X40 Colectas M	297,85	11,10	11,10	286,75
12222420_20		BST06	18/08/2020	FUNDA PARA MESA_Colectas Mallorca-Eivis	68,31	2,54	2,54	65,77
12222420_21		BST06	18/08/2020	FUNDA PARA MESA_Colectas Mallorca-Eivis	68,31	2,54	2,54	65,77
12222420_22		BST06	18/08/2020	FUNDA PARA MESA_Colectas Mallorca-Eivis	68,31	2,54	2,54	65,77
12222420_23		BST06	18/08/2020	FUNDA PARA MESA_Colectas Mallorca-Eivis	68,31	2,54	2,54	65,77
12222420_24		BST06	18/08/2020	FUNDA PARA MESA_Colectas Mallorca-Eivis	68,31	2,54	2,54	65,77
12222420_25		BST06	18/08/2020	FUNDA PARA MESA_Colectas Mallorca-Eivis	68,31	2,54	2,54	65,77
12222420_26		BST06	18/08/2020	FUNDA PARA MESA_Colectas Mallorca-Eivis	68,31	2,54	2,54	65,77
12222420_27		BST06	18/08/2020	FUNDA PARA MESA_Colectas Mallorca-Eivis	68,31	2,54	2,54	65,77
12222420_28		BST06	18/08/2020	FUNDA PARA MESA_Colectas Mallorca-Eivis	68,31	2,54	2,54	65,77
12222420_29		BST06	18/08/2020	FUNDA PARA MESA_Colectas Mallorca-Eivis	68,31	2,54	2,54	65,77
12222420_3		BST06	18/08/2020	MESA PLEGABLE XTREM 60X40 Colectas M	297,85	11,10	11,10	286,75
12222420_30		BST06	18/08/2020	FUNDA PARA MESA_Colectas Mallorca-Eivis	68,31	2,54	2,54	65,77
12222420_31		BST06	18/08/2020	FUNDA PARA MESA_Colectas Mallorca-Eivis	68,31	2,54	2,54	65,77
12222420_32		BST06	18/08/2020	FUNDA PARA MESA_Colectas Mallorca-Eivis	68,31	2,54	2,54	65,77
12222420_33		BST06	18/08/2020	MESA PLEGABLE XTREM 75X40-Colectas M	357,98	13,34	13,34	344,64
12222420_34		BST06	18/08/2020	MESA PLEGABLE XTREM 75X40-Colectas M	357,98	13,34	13,34	344,64
12222420_35		BST06	18/08/2020	MESA PLEGABLE XTREM 75X40-Colectas M	357,98	13,34	13,34	344,64
12222420_36		BST06	18/08/2020	MESA PLEGABLE XTREM 75X40-Colectas M	358,09	13,40	13,40	344,69
12222420_4		BST06	18/08/2020	MESA PLEGABLE XTREM 60X40 Colectas M	297,85	11,10	11,10	286,75
12222420_5		BST06	18/08/2020	MESA PLEGABLE XTREM 60X40 Colectas M	297,85	11,10	11,10	286,75
12222420_6		BST06	18/08/2020	MESA PLEGABLE XTREM 60X40 Colectas M	297,85	11,10	11,10	286,75
12222420_7		BST06	18/08/2020	MESA PLEGABLE XTREM 60X40 Colectas M	297,85	11,10	11,10	286,75
12222420_8		BST06	18/08/2020	MESA PLEGABLE XTREM 60X40 Colectas M	297,85	11,10	11,10	286,75
12222420_9		BST06	18/08/2020	MESA PLEGABLE XTREM 60X40 Colectas M	297,85	11,10	11,10	286,75
12222421		BST01	22/07/2020	EVAPORADOR CÁMARA CONGELACION (VI	3.381,11	151,00	151,00	3.230,11
12222422_1		BST09	07/09/2020	Lector de códigos de Barras_HONEYWELL	48,98	3,11	3,11	45,87
12222422_2		BST09	07/09/2020	Lector de códigos de Barras_HONEYWELL	48,98	3,11	3,11	45,87
12222422_3		BST09	07/09/2020	Lector de códigos de Barras_HONEYWELL	48,98	3,11	3,11	45,87
12222422_4		BST09	07/09/2020	Lector de códigos de Barras_HONEYWELL	48,98	3,11	3,11	45,87
12222422_5		BST09	07/09/2020	Lector de códigos de Barras_HONEYWELL	48,94	3,11	3,11	45,83
12222422_6		BST09	07/09/2020	Lector de códigos de Barras_HONEYWELL	48,94	3,11	3,11	45,83
12222423		BST00	01/10/2020	Vehiculo_Peugeot Partner_7144KTJ	11.425,82	287,99	287,99	11.137,83
12222424		BST00	23/03/2020	CARPA FBSTIB_3X3M CON SOPORTE TEC	2.710,72	210,91	210,91	2.499,81
12222425		BST00	01/09/2020	COMPRESOR AIRE PORTATIL_UNIDAD MO	108,43	3,63	3,63	104,80
12222426		BST07	05/10/2020	NEVERA +4°C Laboratorio	2.125,73	51,25	51,25	2.074,48
12222427_1		BST00	24/10/2020	SILLA OFICINA NEGRA-C/RUEDAS-REPOSA	168,81	3,19	3,19	165,62
12222427_2		BST00	24/10/2020	SILLA OFICINA NEGRA-C/RUEDAS-REPOSA	168,81	3,19	3,19	165,62
12222427_3		BST00	24/10/2020	SILLA OFICINA NEGRA-C/RUEDAS-REPOSA	168,85	3,18	3,18	165,67
12222428		BST02	24/11/2020	MAQUINA PARA ENVASAR AL VACIO S-460-	595,82	5,32	5,32	590,50
12222429_1		BST00	10/12/2020	PURIFICADOR DE AIRE-COMEDES LAVAER	133,93	0,69	0,69	133,24
12222429_2		BST00	10/12/2020	PURIFICADOR DE AIRE-COMEDES LAVAER	133,93	0,69	0,69	133,24
12222429_3		BST00	10/12/2020	PURIFICADOR DE AIRE-COMEDES LAVAER	133,95	0,70	0,70	133,25

# Elementos de inmovilizado activos

<b>Fecha Listado</b>	<b>Página</b>
25/03/2021	25

Ejercicio desde 2020 Periodo desde 1  
Ejercicio hasta 2020 Periodo hasta 12

Tipo Plan	LC	Estándar
-----------	----	----------

Código	Del.	Dpto	Inicio	Descripción	Valor Adquisición	Amort. Periodo	Amort. Acumulada	Valor Neto
<b>Grupo: MATERIAL Inmovilizado Material</b>								
12222430_1		BST01	16/12/2020	ESTANTERÍA GALVANIZADA CON BANDEJA	229,27	0,86	0,86	228,41
12222430_2		BST01	16/12/2020	ESTANTERÍA GALVANIZADA CON BANDEJA	229,27	0,86	0,86	228,41
12222430_3		BST01	16/12/2020	ESTANTERÍA GALVANIZADA CON BANDEJA	229,33	0,87	0,87	228,46
12222431_1		BST01	21/12/2020	TABURETE 918 POLIURETANO	147,35	0,38	0,38	146,97
12222431_2		BST01	21/12/2020	SILLA OFICINA NEGRA_MODELO VENEZIA	168,83	0,44	0,44	168,39
12222431_3		BST01	21/12/2020	SILLA OFICINA NEGRA_MODELO VENEZIA	168,83	0,43	0,43	168,40
12222432		BST01	23/12/2020	CABINA FLUJO LAMINAR BS_CDI 20-09	4.791,85	10,13	10,13	4.781,72
12222433_1		BST01	31/12/2020	CARRO AUX. C/RUEDAS 2 ESTANTES	203,68	0,05	0,05	203,63
12222433_2		BST01	31/12/2020	CARRO AUX. C/RUEDAS 2 ESTANTES	203,68	0,05	0,05	203,63
12222433_3		BST01	31/12/2020	CARRO AUX. C/RUEDAS 2 ESTANTES	203,68	0,05	0,05	203,63
12222433_4		BST01	31/12/2020	CARRO AUX. C/RUEDAS 2 ESTANTES	203,68	0,05	0,05	203,63
12222433_5		BST01	31/12/2020	CARRO AUX. C/RUEDAS 2 ESTANTES	203,57	0,05	0,05	203,52
12222433_6		BST01	31/12/2020	CARRO AUX. C/RUEDAS 2 ESTANTES	203,59	0,04	0,04	203,55
12222434		BST03	18/12/2020	CAMILLA PLEGABLE 62X182-Menorca	386,38	1,27	1,27	385,11
12222435_1		BST00	23/07/2020	MICROAURICULARES	33,93	1,50	1,50	32,43
12222435_2		BST00	23/07/2020	MICROAURICULARES	33,93	1,50	1,50	32,43
12222435_3		BST00	23/07/2020	MICROAURICULARES	33,93	1,50	1,50	32,43
12222435_4		BST00	23/07/2020	MICROAURICULARES	33,95	1,50	1,50	32,45
12222435_5		BST00	23/07/2020	MICROAURICULARES	33,95	1,50	1,50	32,45
12222435_6		BST00	23/07/2020	MICROAURICULARES	33,95	1,50	1,50	32,45
12222435_7		BST00	23/07/2020	MICROAURICULARES	33,97	1,53	1,53	32,44
12222436		BST06	29/10/2020	BASCULA-UNIDAD MOVIL	33,69	0,59	0,59	33,10
12222437		BST00	23/12/2020	PLANTA ENFRIADORA	22.772,28	56,15	56,15	22.716,13
12222438		BST01	23/12/2020	MESA ACTIU 120X60_BS CAMPANA CRIOP	251,83	0,62	0,62	251,21
12222439_1		BST00	31/12/2020	FANCOIL TECNA-Desp.Maria Vanrell-20BS14	1.027,08	0,28	0,28	1.026,80
12222439_2		BST00	31/12/2020	FANCOIL TECNA-Desp.Javier Peña-20BS148	1.027,08	0,28	0,28	1.026,80
12222439_3		BST00	31/12/2020	FANCOIL TECNA-Sala Reunion 2ºPI.-20BS14	1.027,08	0,28	0,28	1.026,80
12222439_4		BST00	31/12/2020	FANCOIL TECNA-Desp.Paloma Salom-20BS	1.027,08	0,28	0,28	1.026,80
12222439_5		BST00	31/12/2020	FANCOIL TECNA-Desp.A.Gayá-20BS151	1.169,56	0,33	0,33	1.169,23
12222439_6		BST00	31/12/2020	FANCOILS TECNA-Desp.Gerencia-20BS152	1.169,56	0,33	0,33	1.169,23
12222440		BST00	16/11/2020	LAVABO IBIS CON GRIFO	610,61	7,70	7,70	602,91
12222441		BST00	01/07/2020	INSTALAC. PUNTO SUMINISTRO ELECT. Y	733,48	36,97	36,97	696,51
12222443		BST09	01/11/2020	Altavoz con micrófono omnidireccional LOGIT	174,89	0,00	0,00	174,89
12222444		BST02	24/11/2020	ENCUADERNADOR FELLOWES	98,41	1,03	1,03	97,38
123			21/07/2008	Estanterías	558,22	0,00	558,22	0,00
124			12/12/2008	Silla oficina	219,49	0,00	219,49	0,00
125			08/01/2008	Taburete con respaldo	161,68	0,00	161,68	0,00
126			27/07/2007	Centrifuga tubos Hermle	6.532,00	0,00	6.532,00	0,00
1261			14/09/2006	Ordenador PORTATIL HP Compaq NX 6310	964,80	0,00	964,80	0,00
127			30/09/2007	Camilla plegable donación	290,53	0,00	290,53	0,00
128			14/08/2007	Mesa con ala y 4 cajones	706,56	0,00	706,56	0,00
129			14/08/2007	Lampara de sobremesa (gerencia)	123,10	0,00	123,10	0,00
1290			19/04/2006	Split aire acondicionado Lab BT	3.499,50	0,00	3.499,50	0,00
1291			28/02/2006	Simulador Desfibrilador	830,57	0,00	830,57	0,00
130			01/01/1997	Centrifuga refrigerada bolsas	23.926,60	0,00	23.926,60	0,00
131			14/08/2007	Silla oficina	165,56	0,00	165,56	0,00
135			17/12/2008	Firewall	1.817,44	0,00	1.817,44	0,00
136			31/10/2008	Cabina de Discos	18.168,63	0,00	18.168,63	0,00



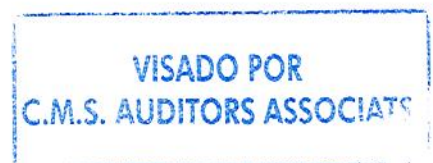
# Elementos de inmovilizado activos

<b>Fecha Listado</b>	<b>Página</b>
25/03/2021	26

Ejercicio desde 2020 Periodo desde 1  
Ejercicio hasta 2020 Periodo hasta 12

Tipo Plan	LC	Estándar
-----------	----	----------

Código	Del.	Dpto	Inicio	Descripción	Valor Adquisición	Amort. Período	Amort. Acumulada	Valor Neto
<b>Grupo: MATERIAL Inmovilizado Material</b>								
137			22/02/2008	Ordenador Portátil FBSTIBLAP13	1.177,92	0,00	1.177,92	0,00
138			22/02/2008	Ordenador portátil FBSTIBLAP13	1.177,92	0,00	1.177,92	0,00
139			11/06/2008	Ordenador FBSTIB33	1.284,25	0,00	1.284,25	0,00
14			27/03/2010	Lampara infrarrojos con bombilla	172,09	4,04	172,09	0,00
141_1			11/06/2008	Ordenador FBSTIB35	925,13	0,00	925,13	0,00
142			14/03/2008	Ordenador Portatil FBSTIBLAP15	1.065,13	0,00	1.065,13	0,00
144			17/12/2010	Monitor LCD ASUS VK246H CATIB	243,98	0,00	243,98	0,00
1452005	MEN		30/10/2004	Mobiliario sanitario sede Menorca	9.235,70	0,00	9.235,70	0,00
148			04/02/2005	Buzones personal	860,64	0,00	860,64	0,00
149			22/07/2005	Sierra para autopsias	916,01	0,00	916,01	0,00
15			01/12/2010	Nevera mini BUS	144,48	13,18	144,48	0,00
153			05/05/2005	Fancoil Aire acondicionado Sala Servidores	2.096,44	0,00	2.096,44	0,00
1538			07/06/2011	Impresora HP Laserjet P1606DN Laboratorio	210,97	0,00	210,97	0,00
158			07/11/2006	Ordenador	649,72	0,00	649,72	0,00
16			19/02/2010	Lampara hendidura	946,40	12,77	946,40	0,00
161			02/02/2006	Nevera Bosch Fraccionamiento	584,27	0,00	584,27	0,00
162			30/05/2006	Sellador de sobremesa Optiseal 4 sealer	2.451,54	0,00	2.451,54	0,00
163			30/11/2007	Silla plastico azul	37,73	0,00	37,73	0,00
164			30/11/2007	Sillon dirección piel negro	113,18	0,00	113,18	0,00
165			12/03/2007	Taquillas (armario 4 taquillas)	258,92	0,00	258,92	0,00
166			12/03/2007	Taquillas (armario 4 taquillas)	258,92	0,00	258,92	0,00
167			10/01/2011	Netbook	425,07	0,00	425,07	0,00
168			15/04/2009	Armario 120x105, persiana color madera	674,17	0,00	674,17	0,00
169			30/03/2009	Soporte pared televisor LCD	167,55	0,00	167,55	0,00
17			01/12/2010	Ordenador FBSTIB02 Diseño Gráfico	771,69	0,00	771,69	0,00
170			23/10/2009	Puesto trabajo encimera blanca Lab Tejidos	196,15	0,00	196,15	0,00
171	IB		25/03/2009	Televisor LCD Samsung Ibiza	417,38	0,00	417,38	0,00
172			30/04/2006	Taburete a rosca con ruedas (Unidad Movil)	95,06	0,00	95,06	0,00
174	IB		30/10/2006	Nevera bebidas (Ibiza)	600,83	0,00	600,83	0,00
175			01/02/2006	Destructor de papel	111,83	0,00	111,83	0,00
177			01/06/2006	Armario 4 estantes	217,56	0,00	217,56	0,00
178			14/12/2006	Armario 4 estantes y puertas	306,46	0,00	306,46	0,00
179			29/11/2006	Cajonera 3 cajones colgante 50,5x43x53	164,16	0,00	164,16	0,00
180			24/11/2006	Armario 4 estantes 195x40x92.5	274,50	0,00	274,50	0,00
181			17/10/2006	Mesa despacho	168,43	0,00	168,43	0,00
182			17/10/2006	Cajonera 3 cajones con ruedas	174,08	0,00	174,08	0,00
183			17/10/2006	Silla giratoria con respaldo alto, con brazos	164,92	0,00	164,92	0,00
189			18/01/2006	Máquina de coser	150,31	0,00	150,31	0,00
191			28/01/2011	KIT REGISTRO TEMPERATURA CALIBRADA	416,27	41,63	413,22	3,05
192			16/03/2006	Biombo	926,85	0,00	926,85	0,00
193			04/04/2011	MESA TIJERA 80X60-U.MOVIL	21,17	2,13	20,67	0,50
194			04/04/2011	MESA TIJERA 80X60-U.MOVIL	21,16	2,13	20,66	0,50
2			06/09/2010	punto de acceso CONCEPTRONIC 150 MBP	48,79	0,00	48,79	0,00
2000_1			14/12/2005	Baul transporte sangre	148,46	0,00	148,46	0,00
2000_10			14/12/2005	Baul transporte sangre	148,43	0,00	148,43	0,00
2000_2			14/12/2005	Baul transporte sangre	148,46	0,00	148,46	0,00
2000_3			14/12/2005	Baul transporte sangre	148,46	0,00	148,46	0,00
2000_4			14/12/2005	Baul transporte sangre	148,46	0,00	148,46	0,00



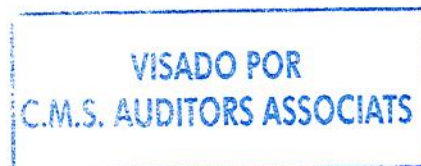
# Elementos de inmovilizado activos

<b>Fecha Listado</b>	<b>Página</b>
25/03/2021	27

Ejercicio desde 2020 Periodo desde 1  
Ejercicio hasta 2020 Periodo hasta 12

Tipo Plan	LC	Estándar
-----------	----	----------

Código	Del.	Dpto	Inicio	Descripción	Valor Adquisición	Amort. Periodo	Amort. Acumulada	Valor Neto
<b>Grupo: MATERIAL Inmovilizado Material</b>								
2000_5			14/12/2005	Baul transporte sangre	148,46	0,00	148,46	0,00
2000_6			14/12/2005	Baul transporte sangre	148,46	0,00	148,46	0,00
2000_7			14/12/2005	Baul transporte sangre	148,46	0,00	148,46	0,00
2000_8			14/12/2005	Baul transporte sangre	148,46	0,00	148,46	0,00
2000_9			14/12/2005	Baul transporte sangre	148,46	0,00	148,46	0,00
2003			18/05/2005	Mobiliario Departamento Promoción	5.307,56	0,00	5.307,56	0,00
22_1			26/05/2010	Terminal Control de acceso	956,09	0,00	956,09	0,00
25			13/07/2010	Balanza precisión	570,20	30,33	570,20	0,00
26			30/04/2010	Reposapies	12,35	0,35	12,35	0,00
27			30/04/2010	Soporte CPU con ruedas universal	6,60	0,22	6,60	0,00
28			31/05/2010	Perchero Informática	19,90	0,82	19,90	0,00
29_1			02/08/2010	Sillon plegable Donación	922,17	53,95	922,17	0,00
29_2			02/08/2010	Sillon plegable Donación	922,16	53,96	922,16	0,00
30			12/04/2010	SAI	618,64	0,00	618,64	0,00
32			18/10/2010	Teléfono Inalambrico Promoción	43,28	3,40	43,28	0,00
34			24/02/2010	Televisor Gerencia	231,74	3,50	231,74	0,00
37			01/10/2010	MONITOR LG-RECEPCION	112,98	0,00	112,98	0,00
38			26/07/2010	MONITOR LG TEJIDOS	113,06	0,00	113,06	0,00
39_1			22/11/2010	Cabina de Seguridad Biológica	4.685,34	417,75	4.685,34	0,00
39_2			22/11/2010	Cabina de Seguridad Biológica	4.685,33	417,76	4.685,33	0,00
4			21/09/2010	Ordenador Celeron Tacens	215,54	0,00	215,54	0,00
40			22/06/2010	Cortinas banda vertical azul	259,83	12,33	259,83	0,00
41_2			03/12/2010	Netbook - ordenador portatil	260,10	0,00	260,10	0,00
42			30/11/2010	Mobiliario Sala Blanca	4.493,18	410,37	4.493,18	0,00
43			30/11/2010	Incubador C02	4.493,95	410,21	4.493,95	0,00
44			25/11/2010	Sellador portatil aféresis Hemopharm 10 AEF	2.084,12	187,40	2.084,12	0,00
45	IB		01/01/2000	Impresora Fax Olivetti FAX-LAB 430	200,00	0,00	200,00	0,00
46			22/12/2010	Citómetro de flujo basado en microcapilar	34.695,22	3.375,54	34.695,22	0,00
48			30/09/2010	Router Cisco 877 K-9 (CATIB)	433,35	0,00	433,35	0,00
50			15/11/2007	Balanza Biomixer 323 07-AE-1040	1.804,85	0,00	1.804,85	0,00
51			16/03/2009	Vehiculo 1021 FHJ	11.922,85	0,00	11.922,85	0,00
52			03/01/2008	Vehiculo 1506 DRC	15.558,62	0,00	15.558,62	0,00
53_1			23/07/2001	Vehiculo 2636 BLS	268.332,11	4.313,77	249.732,49	18.599,62
54			11/03/1997	Vehiculo PM 0574 CM	14.574,54	0,00	14.574,54	0,00
567	SE		04/04/2011	Ordenador CPU CORE DUO E5700	279,40	0,00	279,40	0,00
57			15/11/2007	Balanza Biomixer 323 07-AE-1038	1.804,85	0,00	1.804,85	0,00
570	SE		04/04/2011	MONITOR AOC E941-SON ESPASES	95,79	0,00	95,79	0,00
571	SE		04/04/2011	MONITOR AOC E941-SON ESPASES	95,79	0,00	95,79	0,00
573	SE		04/04/2011	IMPRESORA HP LASERHET PRO P1102-SO	96,93	0,00	96,93	0,00
574			01/07/2011	ID1952_Robot Cintas PV124TLTO4-120 SAS	5.493,26	0,00	5.493,26	0,00
575_3			27/09/2011	Cabina de discos DELL PS4000XV	23.054,45	0,00	23.054,45	0,00
575_4			27/09/2011	SWITCH DELL 6248	2.914,28	0,00	2.914,28	0,00
575_5			27/09/2011	SWITCH DELL 6248	2.919,93	0,00	2.919,93	0,00
575_6			27/09/2011	Barracuda - Web Security Gateway 310	5.540,52	0,00	5.540,52	0,00
58			15/11/2007	Balanza Biomixer 323 07-AE-1039	1.804,85	0,00	1.804,85	0,00
59			08/07/2010	2 Memorias 2GB	110,62	0,00	110,62	0,00
6_1			10/06/2010	SAIS	33,74	0,00	33,74	0,00
6_2			10/06/2010	SAIS	33,74	0,00	33,74	0,00



# Elementos de inmovilizado activos

<b>Fecha Listado</b>	<b>Página</b>
25/03/2021	28

Ejercicio desde 2020 Periodo desde 1  
Ejercicio hasta 2020 Periodo hasta 12

Tipo Plan	LC	Estándar
-----------	----	----------

Código	Del.	Dpto	Inicio	Descripción	Valor Adquisición	Amort. Periodo	Amort. Acumulada	Valor Neto
<b>Grupo: MATERIAL Inmovilizado Material</b>								
6_3			10/06/2010	SAIS	33,74	0,00	33,74	0,00
6_4			10/06/2010	SAIS	33,74	0,00	33,74	0,00
6_5			10/06/2010	SAIS	33,74	0,00	33,74	0,00
6_6			10/06/2010	SAIS	33,70	0,00	33,70	0,00
609			08/08/2001	Equipo de reanimación y botiquin OXIDOC	308,10	0,00	308,10	0,00
61			15/11/2007	Balanza Biomixer 323 07-AE-1042	1.804,85	0,00	1.804,85	0,00
62			15/11/2007	Balanza Biomixer 323 07-AE-1043	1.804,85	0,00	1.804,85	0,00
65			11/04/2006	Balanza Biomixer 323 06-AE-1011	1.796,39	0,00	1.796,39	0,00
69			21/07/2006	Balanza Biomixer 323 06-AE-1019	1.796,39	0,00	1.796,39	0,00
7			24/04/2010	DESNATADORA	1.018,14	31,75	1.018,14	0,00
70			21/07/2006	Balanza Biomixer 323 06-AE-1020	1.796,39	0,00	1.796,39	0,00
71			05/02/2009	Desfibrilador	1.374,62	0,00	1.374,62	0,00
72			05/02/2009	Desfibrilador	1.374,62	0,00	1.374,62	0,00
73			05/02/2009	Desfibrilador	1.374,62	0,00	1.374,62	0,00
75			05/02/2009	Desfibrilador	1.374,62	0,00	1.374,62	0,00
76			12/06/2006	CONGELADOR RÁPIDO DE PLASMA Kryopl	27.448,23	0,00	27.448,23	0,00
78			21/08/2009	Balanza precisión	565,60	0,00	565,60	0,00
79			30/12/2010	Microscopio biologico invertido	2.576,16	256,20	2.576,16	0,00
80			18/09/2009	Nevera bolsas sangre 659 litros	7.361,85	0,00	7.361,85	0,00
81			30/12/2010	Centrifuga Tejidos	4.557,04	453,21	4.557,04	0,00
82			11/03/2009	Balanza precisión	294,11	0,00	294,11	0,00
83			23/03/2009	Termociclador BT	4.047,29	0,00	4.047,29	0,00
84			11/06/2009	Congelador -40° Teknalab	4.143,59	0,00	4.143,59	0,00
87			23/01/2009	Ordenador portatil FBSTIBLAP16	701,80	0,00	701,80	0,00
88			30/10/2009	Switch 24 puertos	2.985,00	0,00	2.985,00	0,00
89			30/04/2009	Impresora Fax Laser Brother RRHH	254,15	0,00	254,15	0,00
9			01/12/2010	Sai	63,60	0,00	63,60	0,00
90			01/06/2009	Televisor de Plasma zona recepción	613,48	0,00	613,48	0,00
92			23/03/2009	Climatizador Ibiza 4500 frigorías + 2000 frigorí	2.539,00	0,00	2.539,00	0,00
933			01/07/2003	Monitor LG E 900 19"	284,00	0,00	284,00	0,00
935			01/07/2003	Regrabadora LG 52x24x52	50,93	0,00	50,93	0,00
94			11/03/2009	Bancada de 5 plazas	480,49	0,00	480,49	0,00
946			26/11/2003	Armarios Sala Extracciones	961,06	0,00	961,06	0,00
947			21/10/2003	Mesada aféresis	574,82	0,00	574,82	0,00
949_1			04/12/2003	Ordenador (CPU + Monitor) Hematologo	1.130,23	0,00	1.130,23	0,00
9491			04/12/2003	Ordenador (CPU + Monitor) Sala Vip	1.124,85	0,00	1.124,85	0,00
95			11/03/2009	Bancada 4 plazas	394,64	0,00	394,64	0,00
951			18/12/2003	Despacho Jefe Administración	1.019,91	0,00	1.019,91	0,00
952			12/12/2003	Despacho PRL	742,93	0,00	742,93	0,00
96	IB		11/03/2009	Mesa Centro Cristal	137,97	0,00	137,97	0,00
9621			11/06/2004	Impresora HP Deskjet 610C	102,24	0,00	102,24	0,00
9641			27/05/2004	Mesa auxiliar inox	172,88	0,00	172,88	0,00
9642			27/05/2004	Mesa auxiliar inox	172,88	0,00	172,88	0,00
9643			27/05/2004	Mesa auxiliar inox	172,88	0,00	172,88	0,00
9644			27/05/2004	Mesa auxiliar inox	172,88	0,00	172,88	0,00
9645			27/05/2004	Mesa auxiliar inox	172,86	0,00	172,86	0,00
969			14/06/2004	Armario	267,49	0,00	267,49	0,00
97			11/03/2009	Mesa con cajonera	231,48	0,00	231,48	0,00



# Elementos de inmovilizado activos

<b>Fecha Listado</b>	<b>Página</b>
25/03/2021	29

Ejercicio desde 2020 Periodo desde 1  
Ejercicio hasta 2020 Periodo hasta 12

Tipo Plan	LC	Estándar
-----------	----	----------

Código	Del.	Dpto	Inicio	Descripción	Valor Adquisición	Amort. Periodo	Amort. Acumulada	Valor Neto
<b>Grupo: MATERIAL Inmovilizado Material</b>								
97001			01/01/1997	Sillon fijo donación	2.000,00	0,00	2.000,00	0,00
9701	IB		01/01/1997	Sillon Fijo donación	2.000,00	0,00	2.000,00	0,00
971			01/01/1997	Sillon fijo donación	2.000,00	0,00	2.000,00	0,00
9710			01/01/1997	Camilla fija donación	2.000,00	0,00	2.000,00	0,00
972			01/01/1997	Sillon fijo donación	2.000,00	0,00	2.000,00	0,00
973			01/01/1997	Sillon fijo donación	2.000,00	0,00	2.000,00	0,00
975			01/01/1997	Camilla fija donación	2.000,00	0,00	2.000,00	0,00
976			12/02/2004	Estanterías	258,80	0,00	258,80	0,00
977			02/02/2004	Silla	213,77	0,00	213,77	0,00
978			23/03/2004	Armario	234,20	0,00	234,20	0,00
979			01/01/1997	Camilla fija donación	2.000,00	0,00	2.000,00	0,00
9791			31/03/2004	Display Rollaway de 1.80 x 200	687,35	0,00	687,35	0,00
9792			31/03/2004	Display Rollaway de 1.80 x 200	687,35	0,00	687,35	0,00
9793			31/03/2004	Display Rollaway de 1.80 x 200	687,35	0,00	687,35	0,00
9794			31/03/2004	Display Rollaway de 1.80 x 200	687,35	0,00	687,35	0,00
9795			31/03/2004	Display Rollaway de 1.80 x 200	687,35	0,00	687,35	0,00
9796			31/03/2004	Display Rollaway de 1.80 x 200	687,35	0,00	687,35	0,00
9797			31/03/2004	Display Rollaway de 1.80 x 200	685,90	0,00	685,90	0,00
98			11/03/2009	Ala de mesa	153,40	0,00	153,40	0,00
980	IB		01/01/1997	Sillon fijo donación	2.000,00	0,00	2.000,00	0,00
981	IB		01/01/1999	Camilla fija donación	2.000,00	0,00	2.000,00	0,00
9884			01/12/2003	Lector código de barras vOYAGER 9540w	246,74	0,00	246,74	0,00
99			11/03/2009	Cajonera 3 cajones con ruedas	189,98	0,00	189,98	0,00
9934			31/03/2004	Taburete a rosca con ruedas	68,28	0,00	68,28	0,00
996			28/09/2004	Impresora HP OFFICEJET PSC 1350	136,00	0,00	136,00	0,00
9999			18/02/2011	TENSIOMETRO	82,87	8,29	81,78	1,09
9999999			10/03/2006	Pasteurizador Banco de Leche	13.833,54	0,00	13.833,54	0,00
ADM1			13/06/2006	Silla giratoria con ruedas y reposabrazos	105,62	0,00	105,62	0,00
ADM2			01/06/2006	Armario 4 estantes	217,56	0,00	217,56	0,00
ADM3			16/03/2006	Mesa despacho	146,22	0,00	146,22	0,00
ADM4			16/03/2006	Mesa despacho	146,22	0,00	146,22	0,00
ADM6			16/03/2006	Cajonera 3 cajones con ruedas	174,08	0,00	174,08	0,00
ADM7			16/03/2006	Silla giratoria con ruedas y reposabrazos	141,39	0,00	141,39	0,00
ADM8			16/03/2006	Silla giratoria con ruedas y reposabrazos	141,39	0,00	141,39	0,00
ADM9			26/10/2006	Ala de mesa	94,23	0,00	94,23	0,00
AE2			13/06/2005	Balanzas Hemotek 04/AE/314	2.096,51	0,00	2.096,51	0,00
AFE1			31/05/2006	Caja transporte máquinas aféresis pueblos	338,15	0,00	338,15	0,00
AFE4			12/06/2001	Separador de células Haemonetics MCS+	15.908,33	0,00	15.908,33	0,00
BT1			24/11/2006	Armario 4 estantes 195x40x92.5	274,50	0,00	274,50	0,00
BT580			31/03/1999	Sistema de congelación biológico	13.222,27	0,00	13.222,27	0,00
BT581			31/03/1999	Sisitema rack bolsas vertical	4.086,88	0,00	4.086,88	0,00
BT582			31/03/1999	BF-2530 G,N,T Y A	16.828,34	0,00	16.828,34	0,00
BT583			31/03/1999	Cabezal TN-Tubo 12	2.644,45	0,00	2.644,45	0,00
BT592			18/01/2012	Contador celular de particulas en aire	9.109,38	910,94	8.156,14	953,24
BT593			14/05/1999	Mini electroferesis 8 pocillos	219,37	0,00	219,37	0,00
DIS2			20/03/2002	Nevera transporte sangre Men-Ibi	397,95	0,00	397,95	0,00
DIS3			20/03/2002	Nevera transporte sangre Men-Ibi	397,95	0,00	397,95	0,00
DIS4			08/06/2004	Nevera transporte sangre Men-Ibi	338,38	0,00	338,38	0,00



# Elementos de inmovilizado activos

<b>Fecha Listado</b>	<b>Página</b>
25/03/2021	30

Ejercicio desde 2020 Periodo desde 1  
Ejercicio hasta 2020 Periodo hasta 12

Tipo Plan	LC	Estándar
-----------	----	----------

Código	Del.	Dpto	Inicio	Descripción	Valor Adquisición	Amort. Periodo	Amort. Acumulada	Valor Neto
<b>Grupo: MATERIAL Inmovilizado Material</b>								
DIS5			08/04/2004	Nevera transporte sangre Men-Ibi	338,37	0,00	338,37	0,00
EXT2			18/02/2011	TENSIOMETRO	82,87	8,29	81,78	1,09
FR01			12/05/2011	Bact alert 3D 240	18.060,80	1.806,08	17.409,43	651,37
FRA1_1			09/04/2001	Centrifuga refrigerada bolsas	31.389,82	0,00	31.389,82	0,00
IB1	IB		11/03/2009	Bancada de 5 plazas	480,49	0,00	480,49	0,00
IB10	IB		11/03/2009	Armario persiana 102x198	362,83	0,00	362,83	0,00
IB11	IB		23/05/2005	Sillon fijo donación	2.257,62	0,00	2.257,62	0,00
IB12	MEN		20/05/2005	Sillon fijo donación	2.104,01	0,00	2.104,01	0,00
IB13	MEN		23/05/2005	Sillon fijo donación	2.104,01	0,00	2.104,01	0,00
IB14	MEN		23/05/2005	Sillon fijo donación	2.104,01	0,00	2.104,01	0,00
IB15	MEN		20/05/2005	Sillon fijo donación	2.104,01	0,00	2.104,01	0,00
IB16	IB		03/05/2005	Refrigerador Banco de sangre 250 litros	5.612,53	0,00	5.612,53	0,00
IB17	IB		30/11/2007	Silla plastico azul	37,73	0,00	37,73	0,00
IB18	IB		30/11/2007	Silla plastico azul	37,73	0,00	37,73	0,00
IB19	IB		30/11/2007	Silla plastico azul	37,73	0,00	37,73	0,00
IB2	IB		11/03/2009	Bancada de 5 plazas	480,49	0,00	480,49	0,00
IB20	IB		30/11/2007	Silla plastico azul	37,73	0,00	37,73	0,00
IB21	IB		30/11/2007	Silla plastico azul	37,73	0,00	37,73	0,00
IB22	GER		09/01/2006	Split aire acondicionado Asoci. Donantes Ibiz	3.065,17	0,00	3.065,17	0,00
IB3	IB		25/03/2009	Televisor LCD Samsung Ibiza	417,38	0,00	417,38	0,00
IB4	IB		11/03/2009	Mesa con cajonera	231,48	0,00	231,48	0,00
IB5	IB		11/03/2009	Mesa con cajonera	231,48	0,00	231,48	0,00
IB6	IB		11/03/2009	Ala de mesa	153,40	0,00	153,40	0,00
IB7	IB		11/03/2009	Ala de mesa	153,40	0,00	153,40	0,00
IB8	IB		11/03/2009	Cajonera 3 cajones con ruedas	189,98	0,00	189,98	0,00
IB9	IB		11/03/2009	Cajonera 3 cajones con ruedas	189,98	0,00	189,98	0,00
IB11	IB		28/02/2003	Camilla plegable donación	254,08	0,00	254,08	0,00
IB12	IB		28/02/2003	Camilla plegable donación	254,08	0,00	254,08	0,00
IC1			17/05/2011	SALA BLANCA	188.225,87	18.822,59	181.180,27	7.045,60
ID1971_12222302			04/01/2019	ID1971_Ordenador_Diseño gráfico	1.936,93	387,39	771,59	1.165,34
INF14			02/08/2006	Lector código de barras Metrologic Eclipse M	117,00	0,00	117,00	0,00
INF15			02/08/2006	Lector código de barras Metrologic Eclipse M	117,00	0,00	117,00	0,00
INF16			02/08/2006	Lector código de barras Metrologic Eclipse M	117,00	0,00	117,00	0,00
INF17			02/08/2006	Lector código de barras Metrologic Eclipse M	117,00	0,00	117,00	0,00
INF19			24/02/2011	Monitor PC ACER V193UQVB	88,95	0,00	88,95	0,00
INF192			30/04/2001	Caja de seguridad	371,21	0,00	371,21	0,00
INF89			24/08/2001	Proyector CANON LV 5100	2.780,65	0,00	2.780,65	0,00
MOB1			09/07/2008	Taburete con respaldo	180,48	0,00	180,48	0,00
MOB2			08/01/2008	Taburete con respaldo	161,68	0,00	161,68	0,00
MOB3			08/01/2008	Taburete con respaldo	161,68	0,00	161,68	0,00
MOV1			30/09/2007	Camilla plegable donación	290,53	0,00	290,53	0,00
MOV10			30/04/2006	Taburete a rosca con ruedas (Unidad Movil)	95,06	0,00	95,06	0,00
MOV13			30/04/2006	Camilla plegable donación	285,18	0,00	285,18	0,00
MOV14	MEN		02/08/2006	Sellador de sobre Optiseal 4 Sealer 06-AE_1	2.623,15	0,00	2.623,15	0,00
MOV15			30/05/2006	Sellador de sobremesa Optiseal 4 Sealer	2.451,54	0,00	2.451,54	0,00
MOV16			30/05/2006	Sellador de sobremesa Optiseal 4 Sealer	2.451,54	0,00	2.451,54	0,00
MOV2			30/09/2007	Camilla plegable donación	290,53	0,00	290,53	0,00
MOV3			30/09/2007	Camilla plegable donación	290,53	0,00	290,53	0,00



# Elementos de inmovilizado activos

<b>Fecha Listado</b>	<b>Página</b>
25/03/2021	31

Ejercicio desde 2020 Periodo desde 1  
Ejercicio hasta 2020 Periodo hasta 12

Tipo Plan	LC	Estándar
-----------	----	----------

Código	Del.	Dpto	Inicio	Descripción	Valor Adquisición	Amort. Período	Amort. Acumulada	Valor Neto
<b>Grupo: MATERIAL Inmovilizado Material</b>								
MOV4			30/09/2007	Camilla plegable donación	290,53	0,00	290,53	0,00
MOV5			30/09/2007	Camilla plegable donación	290,53	0,00	290,53	0,00
MOV6			30/05/2006	Sellador de sobremesa Optiseal 4 Sealer	2.451,54	0,00	2.451,54	0,00
MOV7	IB		30/05/2006	Sellador de sobremesa Optiseal 4 Sealer	2.451,54	0,00	2.451,54	0,00
MOV8			30/04/2006	Taburete a rosca con ruedas (Unidad Movil)	95,06	0,00	95,06	0,00
MOV9			30/04/2006	Taburete a rosca con ruedas (Unidad Movil)	95,06	0,00	95,06	0,00
RC1			31/05/2001	Silla despacho con ruedas	251,58	0,00	251,58	0,00
SE1	SE		16/03/2011	Mesa 160x80x73 + Buc de cajon y archivador	308,57	30,85	302,26	6,31
SE10	SE		16/03/2011	Silla confidente	45,43	4,53	44,46	0,97
SE11	SE		16/03/2011	Silla confidente	39,84	3,98	38,99	0,85
SE12	SE		29/03/2011	MESA CENTRO - SON ESPASES	19,28	1,92	18,80	0,48
SE13	SE		29/03/2011	MESA - SON ESPASES	53,64	5,36	52,31	1,33
SE14	SE		29/03/2011	LAMPARA GRIS - SON ESPASES	22,18	2,22	21,70	0,48
SE15	SE		29/03/2011	LAMPARA GRIS - SON ESPASES	22,18	2,22	21,70	0,48
SE16	SE		29/03/2011	LAMPARA GRIS - SON ESPASES	22,18	2,22	21,70	0,48
SE17			29/03/2011	TALADRO PERCUSOR 650W BOSCH	79,83	7,98	77,91	1,92
SE18	SE		20/04/2011	SILLA POP 2055 GRIS-SON ESPASES	26,74	2,68	25,99	0,75
SE19	SE		29/03/2011	SILLA POP 2055 GRIS-SON ESPASES	26,74	2,68	26,15	0,59
SE2			16/03/2011	Mesa 160x80x73 + Buc de cajon y archivador	308,57	30,85	302,26	6,31
SE20	SE		29/03/2011	SILLA POP 2055 GRIS-SON ESPASES	26,74	2,68	26,15	0,59
SE21	SE		29/03/2011	SILLA POP 2055 GRIS-SON ESPASES	26,74	2,68	26,15	0,59
SE22	SE		01/04/2011	MESA CRISTAL BLANCO	56,04	5,59	54,60	1,44
SE23	SE		12/05/2011	SOFA DOS PLAZAS BALI MARRON	374,01	37,40	360,56	13,45
SE3	SE		16/03/2011	Mesa 160x80x73 + Buc de cajon y archivador	308,57	30,85	302,26	6,31
SE4	SE		16/03/2011	Armario 192x92.5x40	309,52	30,96	303,17	6,35
SE5	SE		16/03/2011	Armario 192x92.5x40	309,52	30,96	303,17	6,35
SE6	SE		16/03/2011	Silla despacho con ruedas	105,07	10,50	102,89	2,18
SE7	SE		16/03/2011	Silla despacho con ruedas	105,07	10,50	102,89	2,18
SE8	SE		16/03/2011	Silla despacho con ruedas	105,07	10,50	102,89	2,18
SE9	SE		16/03/2011	Silla confidente	45,43	4,53	44,46	0,97
UM1	MEN		31/01/2004	Camilla plegable donación	287,04	0,00	287,04	0,00
UM2	MEN		31/01/2004	Camilla plegable donación	287,05	0,00	287,05	0,00
<b>Total Grupo MATERIAL Inmovilizado Material</b>					<b>3.490.730,65</b>	<b>147.671,24</b>	<b>2.736.232,29</b>	<b>754.498,36</b>
<b>Grupo: PH Bienes Patrimonio Historico</b>								
059			03/05/2000	Cuadro "El Terrat"	721,22	0,00	0,00	721,22
060			03/05/2000	Cuadro "El Cotxe"	1.442,43	0,00	0,00	1.442,43
10021	0		01/07/2012	Colección Gráfica "Illes Balears" Ahir-Avui	1.080,00	0,00	0,00	1.080,00
10022			10/08/2012	Cuadro "La Misericordia"	3.500,00	0,00	0,00	3.500,00
1222297			15/11/2018	MURAL FAÇANA J.AGUILO 2018	7.867,26	786,72	1.674,74	6.192,52
665			01/01/2000	Cuadro "La Catedral"	2.567,54	0,00	0,00	2.567,54
<b>Total Grupo PH Bienes Patrimonio Historico</b>					<b>17.178,45</b>	<b>786,72</b>	<b>1.674,74</b>	<b>15.503,71</b>
<b>Grupo: TR Terrenos</b>								
061			01/10/1998	Solar C/Rossello i Caçador, 20 Palma	505.240,83	0,00	0,00	505.240,83
062			01/02/2005	Solar Pintor Calbó, Menorca	113.321,62	0,00	0,00	113.321,62
<b>Total Grupo TR Terrenos</b>					<b>618.562,45</b>	<b>0,00</b>	<b>0,00</b>	<b>618.562,45</b>



# Elementos de inmovilizado activos

Fecha Listado	Página
25/03/2021	32

Ejercicio desde 2020 Periodo desde 1  
Ejercicio hasta 2020 Periodo hasta 12

Tipo Plan	LC	Estándar
-----------	----	----------

Código	Del.	Dpto	Inicio	Descripción	Valor Adquisición	Amort. Periodo	Amort. Acumulada	Valor Neto
Grupo: TR Terrenos								
Total Tipo Plan LC Estándar					6.134.822,92	173.047,72	4.627.117,27	1.507.705,65

