

ÍNDIX GENERAL

PERÍODE DESEMBRE

- 1.- Variació de l'accidentalitat a Balears amb autònoms període 2012-2022*
- 2.- Variació de l'índex d'accidentalitat a Balears amb autònoms període 2012-2022*
- 3.- Variació de l'accidentalitat a Balears sense autònoms període 2012-2022*
- 4.- Variació de l'índex d'accidentalitat a Balears sense autònoms període 2012-2022*
- 5.- Variació de l'accidentalitat Greu a Balears període 2012-2022*
- 6.- Variació de l'accidentalitat Mortal a Balears període 2012-2022*
- 7.- Variació de l'accidentalitat Greu a Balears període 2012-2022 *(Només Accidents de Treball)
- 8.- Variació de l'accidentalitat Mortal a Balears període 2012-2022* (Només Accidents de Treball)
- 9.- Variació de l'accidentalitat a Mallorca període 2012-2022*
- 10.- Variació de l'índex d'accidentalitat a Mallorca període 2012-2022*
- 11.- Variació de l'accidentalitat a Menorca període 2012-2022*
- 12.- Variació de l'índex d'accidentalitat a Menorca període 2012-2022*
- 13.- Variació de l'accidentalitat a Eivissa període 2012-2022*
- 14.- Variació de l'índex d'accidentalitat a Eivissa període 2012-2022*
- 15.- Variació de l'accidentalitat a Formentera període 2012-2022*
- 16.- Variació de l'índex d'accidentalitat a Formentera període 2012-2022*
- 17.- Variació de l'accidentalitat a Balears període 2012-2022* (Sector d'agricultura)
- 18.- Variació de l'índex d'accidentalitat a Balears període 2012-2022* (Sector d'agricultura)
- 19.- Variació de l'accidentalitat a Balears període 2012-2022* (Sector d'indústria)
- 20.- Variació de l'índex d'accidentalitat a Balears període 2012-2022* (Sector d'indústria)
- 21.- Variació de l'accidentalitat a Balears període 2012-2022* (Sector de construcció)
- 22.- Variació de l'índex d'accidentalitat a Balears període 2012-2022* (Sector de construcció)
- 23.- Variació de l'accidentalitat a Balears període 2012-2022* (Sector de serveis, sense hostaleria)
- 24.- Variació de l'índex d'accidentalitat a Balears període 2012-2022* (Sector de serveis, sense hostaleria)
- 25.- Variació de l'accidentalitat a Balears període 2012-2022* (Sector de hostaleria)
- 26.- Variació de l'índex d'accidentalitat a Balears període 2012-2022* (Sector de hostaleria)
- 27.- Variació de l'accidentalitat In Itínere a Balears període 2012-2022*
- 28.- Variació de l'índex d'accidentalitat In Itínere a Balears període 2012-2022*
- 29.- Variació de l'accidentalitat de trànsit en jornada laboral a Balears període 2012-2022*
- 30.- Variació de l'índex d'accidentalitat de trànsit en jornada laboral a Balears període 2012-2022*
- 31.- Variació de l'accidentalitat produïda per causes internes a Balears període 2012-2022*
- 32.- Variació de l'índex d'accidentalitat produïda per causes internes a Balears període 2012-2022*
- 33.- Variació de l'accidentalitat d'autònoms amb contingència coberta a Balears període 2012-2022*
- 34.- Variació de l'índex d'accidentalitat d'autònoms amb contingència coberta a Balears període 2012-2022*

*Dades provisionals

VARIACIÓ DE L'ACCIDENTALITAT A BALEARS 2012-2022*
PERÍODE DESEMBRE

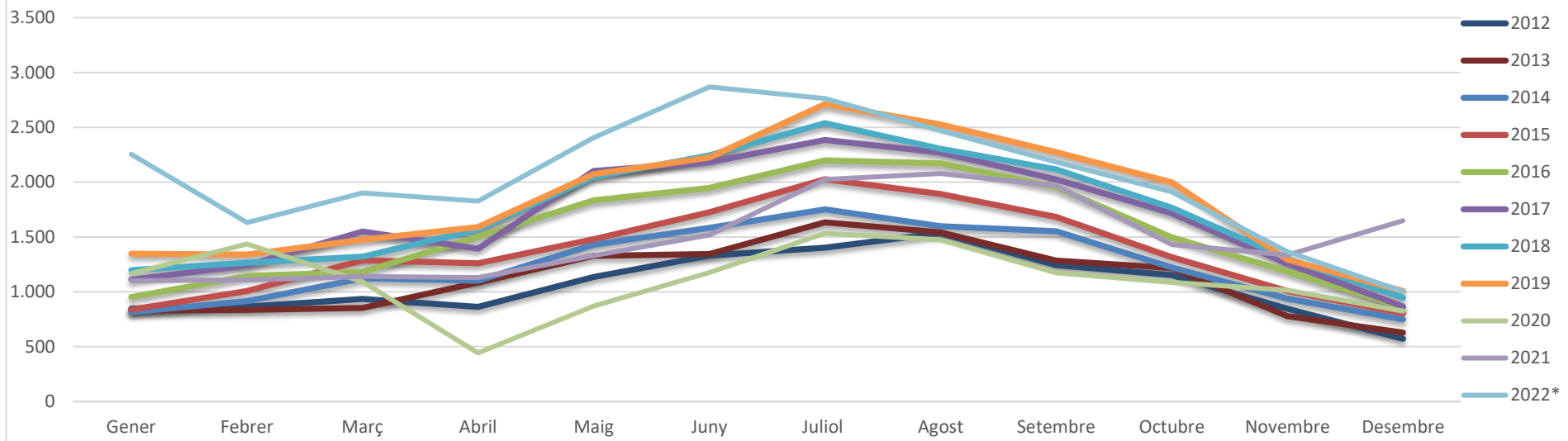
	2012	2013	2014	2015	2016	2017	2018	2019	2020	2021	2022*
Gener	848	828	814	838	952	1.110	1.197	1.348	1.166	1.101	2.253
Febrer	866	837	915	1.008	1.144	1.241	1.266	1.340	1.436	1.108	1.633
Març	935	854	1.124	1.286	1.180	1.549	1.321	1.476	1.093	1.139	1.901
Abril	863	1.085	1.101	1.261	1.502	1.393	1.570	1.591	443	1.131	1.828
Maig	1.135	1.328	1.429	1.480	1.834	2.103	2.046	2.074	869	1.331	2.407
Juny	1.331	1.344	1.584	1.725	1.947	2.181	2.245	2.226	1.177	1.519	2.869
Juliol	1.402	1.634	1.752	2.027	2.199	2.385	2.538	2.712	1.534	2.025	2.762
Agost	1.536	1.543	1.598	1.892	2.171	2.270	2.305	2.526	1.476	2.079	2.472
Setembre	1.243	1.285	1.553	1.683	1.955	2.024	2.116	2.274	1.173	1.966	2.185
Octubre	1.151	1.217	1.222	1.317	1.496	1.717	1.767	1.998	1.086	1.433	1.912
Novembre	845	779	938	1.008	1.187	1.258	1.305	1.295	1.014	1.335	1.367
Desembre	572	628	749	804	861	867	946	1.008	825	1.650	1.003
Total any	12.727	13.362	14.779	16.329	18.428	20.098	20.622	21.868	13.292	17.817	24.592

Accidents de treball + Trànsit en jornada laboral + Causes Internes + Autònoms amb contingència

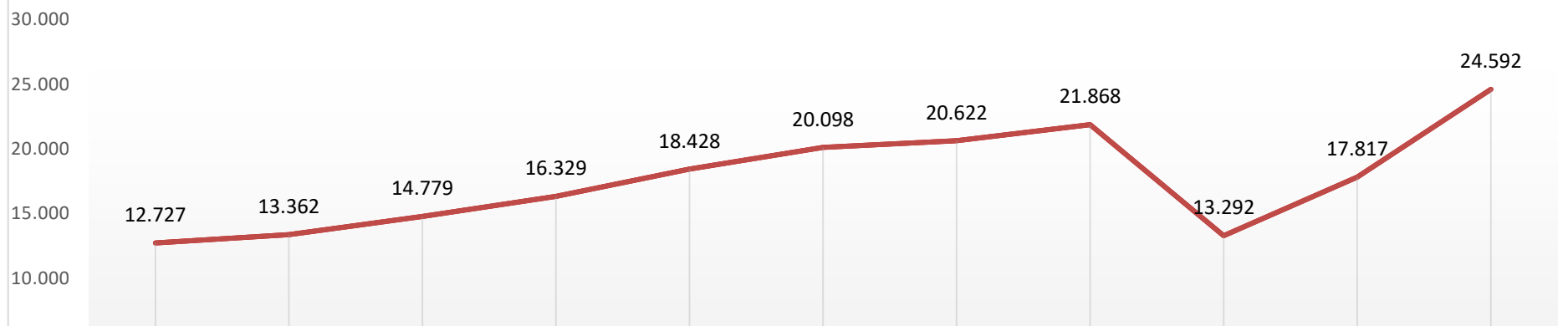
Inclou COVID 19

**Dades provisionals*

VARIACIÓ DE L'ACCIDENTALITAT A BALEARS PER MESOS 2012-2022*



VARIACIÓ PER PERÍODE DE L'ACCIDENTALITAT A BALEARS 2012-2022*





VARIACIÓ DE L'ÍNDEX D'ACCIDENTALITAT A BALEARS 2012-2022*
PERÍODE DESEMBRE

	2012	2013	2014	2015	2016	2017	2018	2019	2020	2021	2022*	% Dif 20-21	% Dif 21-22*	% Dif 19-22*
Gener	305,15	303,71	297,85	291,17	313,84	347,03	355,96	322,22	274,91	270,23	527,13	-1,70	95,07	63,60
Febrer	304,19	298,76	321,24	335,67	361,58	368,74	359,60	308,29	323,89	270,77	369,35	-16,40	36,41	19,81
Març	309,50	286,01	371,78	397,03	343,82	425,38	342,33	316,68	249,25	273,18	403,20	9,60	47,59	27,32
Abril	264,08	332,24	323,36	351,55	392,20	335,67	366,95	305,29	95,10	264,53	342,55	178,16	29,49	12,21
Maig	313,54	364,39	376,32	369,33	432,16	463,82	436,09	369,67	178,71	284,98	422,11	59,46	48,12	14,19
Juny	348,59	350,57	398,56	414,01	439,32	464,83	458,93	382,22	239,65	290,02	485,98	21,02	67,57	27,15
Juliol	362,13	419,27	432,41	477,01	483,61	498,87	515,35	462,90	302,73	370,07	458,43	22,24	23,88	-0,97
Agost	403,23	396,78	394,63	448,85	488,10	484,88	479,38	433,68	294,40	385,33	417,67	30,88	8,39	-3,69
Setembre	335,98	352,99	407,40	422,05	463,02	441,14	446,85	408,84	240,54	375,63	381,94	56,16	1,68	-6,58
Octubre	373,81	394,73	379,77	366,77	412,66	449,60	453,34	429,61	254,21	289,09	378,08	13,72	30,78	-11,99
Novembre	304,18	277,55	320,57	331,63	366,09	368,61	371,80	294,14	244,95	305,57	300,37	24,75	-1,70	2,12
Desembre	208,26	229,95	262,30	267,55	269,53	258,75	273,98	236,35	200,93	388,77	223,82	93,49	-42,43	-5,30
Índex anual	3.882,45	4.080,54	4.358,15	4.560,27	4.869,35	5.002,13	4.955,90	4.344,61	2.838,63	3.804,99	4.710,64	34,05	23,80	8,42

*% Dif anys = (Índex any - Índex any anterior) * 100 / Índex any anterior*

Accidents de treball + Trànsit en jornada laboral + Causes Internes + Autònoms amb contingència

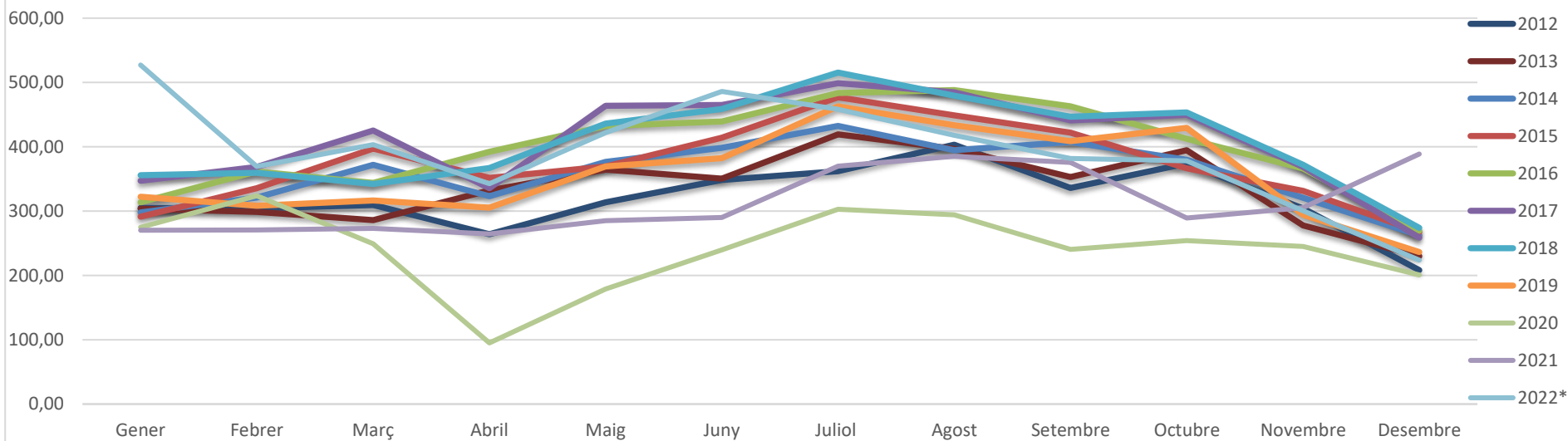
*Índex anual = N. A.T. * 100.000 / Plantilla mitja activa - inclosa amb contingència i sense- (Règ. Gral., Agrari, Llar, Mar i Autònoms)*

*A partir de 2019 : Índex anual = N. A.T. * 100.000 / Plantilla mitja activa- només amb contingència- (Règ. Gral., Agrari, Llar, Mar i Autònoms)*

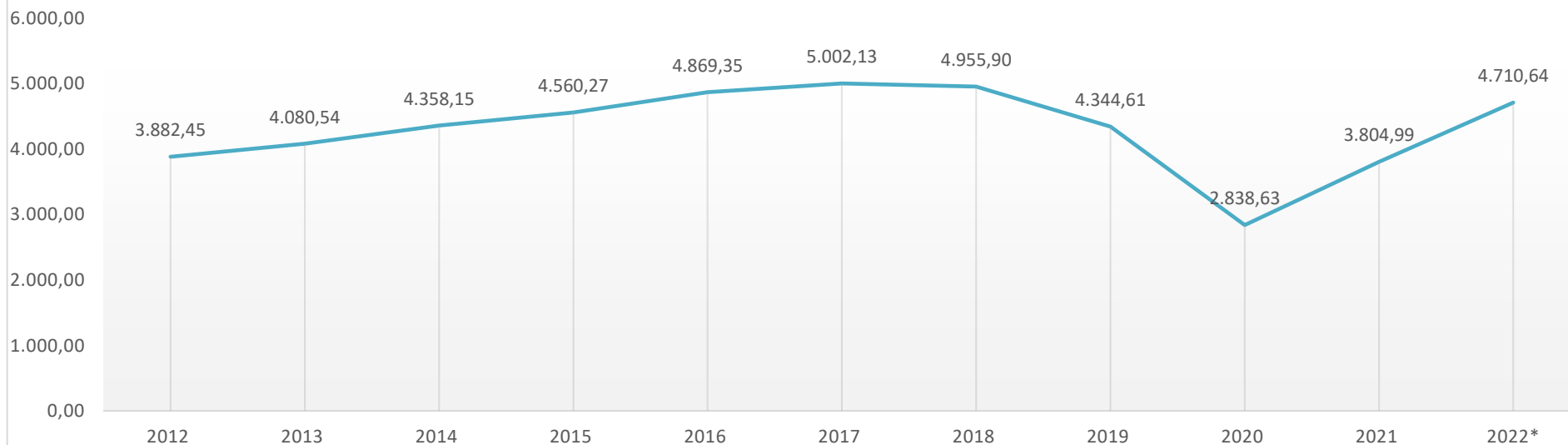
Inclou COVID 19

**Dades provisionals*

VARIACIÓ DE L'ÍNDEX D'ACCIDENTALITAT A BALEARS PER MESOS 2012-2022*



VARIACIÓ PER PERÍODE DE L'ÍNDEX D'ACCIDENTALITAT A BALEARS 2012-2022*



VARIACIÓ DE L'ACCIDENTALITAT A BALEARS 2012-2022*
PERÍODE DESEMBRE

	2012	2013	2014	2015	2016	2017	2018	2019	2020	2021	2022*
Gener	838	815	801	824	938	1.096	1.187	1.302	1.118	1.032	2.195
Febrer	854	818	895	997	1.126	1.219	1.256	1.282	1.382	1.044	1.573
Març	917	839	1.105	1.275	1.170	1.533	1.305	1.430	1.046	1.071	1.830
Abril	849	1.069	1.083	1.243	1.483	1.380	1.561	1.534	414	1.063	1.780
Maig	1.116	1.311	1.414	1.465	1.811	2.087	2.032	2.006	818	1.259	2.337
Juny	1.309	1.328	1.568	1.708	1.928	2.157	2.230	2.162	1.113	1.455	2.802
Juliol	1.387	1.612	1.731	2.005	2.178	2.367	2.520	2.649	1.449	1.918	2.685
Agost	1.521	1.529	1.586	1.879	2.151	2.255	2.291	2.471	1.407	1.959	2.410
Setembre	1.215	1.267	1.532	1.665	1.941	2.014	2.098	2.198	1.091	1.871	2.112
Octubre	1.122	1.202	1.205	1.306	1.490	1.705	1.748	1.937	1.025	1.329	1.834
Novembre	826	758	920	985	1.174	1.241	1.289	1.225	953	1.184	1.314
Desembre	559	614	735	791	841	853	934	952	770	986	951
Total any	12.513	13.162	14.575	16.143	18.231	19.907	20.451	21.148	12.586	16.171	23.823

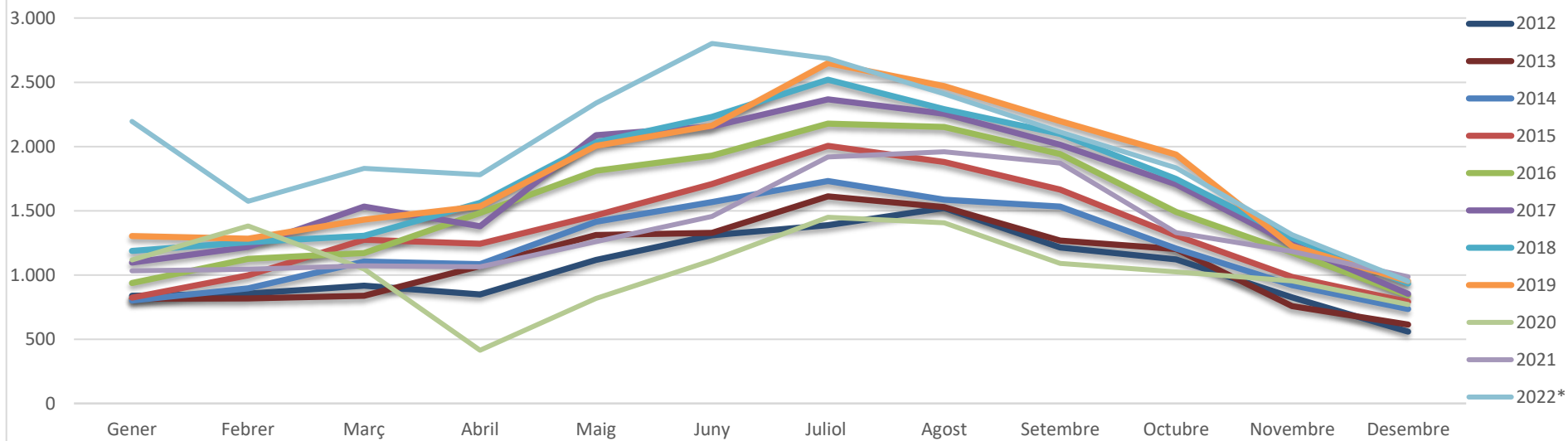
Accidents de treball + Trànsit en Jornada Laboral + Causes Internes

Sense autònoms

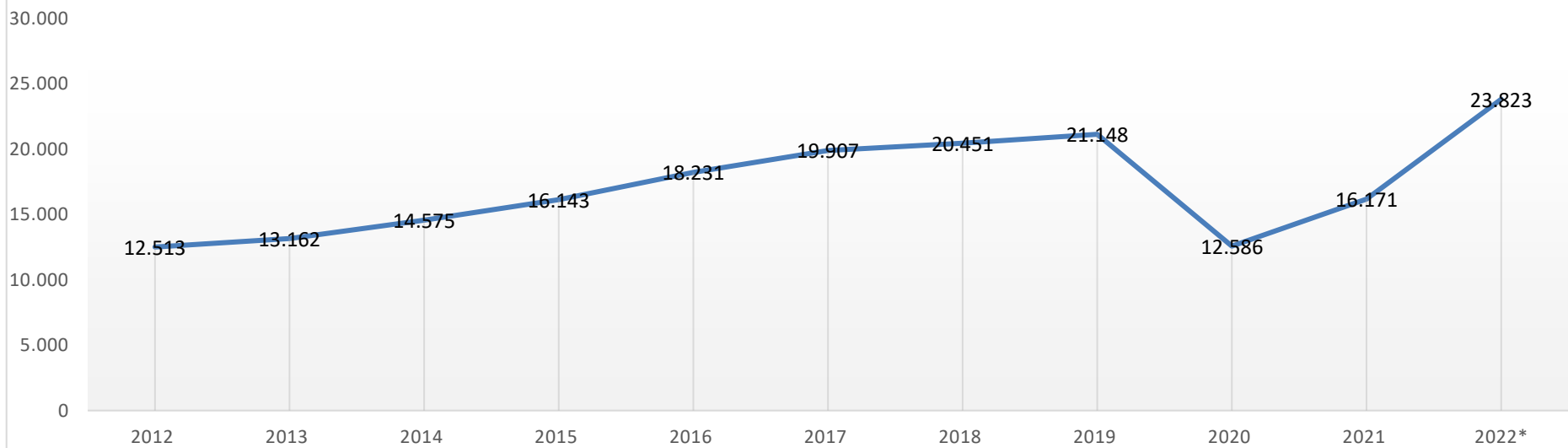
Inclou COVID 19

**Dades provisionals*

VARIACIÓ DE L'ACCIDENTALITAT A BALEARS PER MESOS 2012-2022*



VARIACIÓ PER PERÍODE DE L'ACCIDENTALITAT A BALEARS 2012-2022*



VARIACIÓ DE L'ÍNDEX D'ACCIDENTALITAT A BALEARS 2012-2022
PERÍODE DESEMBRE

	2012	2013	2014	2015	2016	2017	2018	2019	2020	2021	2022*	% Dif 21-22
Gener	314,14	311,75	305,58	297,84	320,92	354,76	364,84	392,54	333,33	324,38	654,20	101,67
Febrer	312,32	304,19	327,17	344,80	368,77	374,40	368,27	369,73	391,01	326,66	449,97	37,75
Març	315,47	292,18	379,92	407,83	352,38	434,28	348,33	380,53	299,77	327,80	484,36	47,76
Abril	269,47	339,59	329,52	358,10	399,20	342,07	375,02	358,78	109,96	316,28	407,46	28,83
Maig	319,04	372,30	384,90	376,91	439,12	472,88	444,56	431,68	206,84	340,33	495,82	45,69
Juny	354,46	358,19	407,52	422,43	447,47	472,10	467,68	446,13	278,72	341,03	571,26	67,51
Juliol	370,25	427,50	441,08	486,04	492,40	508,25	524,90	542,51	351,34	449,94	534,78	18,86
Agost	412,87	406,34	404,28	459,22	497,30	494,68	488,98	509,63	345,78	442,56	490,01	10,72
Setembre	339,81	360,28	415,39	430,74	473,23	450,94	454,80	478,38	276,36	438,17	516,46	17,87
Octubre	379,19	405,39	388,85	376,11	424,58	460,54	462,22	518,53	305,33	332,34	448,48	34,95
Novembre	310,17	281,48	327,26	336,63	375,01	376,02	379,54	350,41	294,42	344,22	364,66	5,94
Desembre	212,34	234,52	268,19	273,44	272,74	263,34	279,68	282,68	240,14	297,44	268,94	-9,58
Índex anual	3.960,80	4.170,93	4.454,98	4.661,20	4.970,08	5.102,67	5.057,05	5.154,24	3.357,75	4.314,17	5.686,40	31,81

% Dif anys = (Índex any - Índex any anterior) * 100 / Índex any anterior

Accidents de treball + Trànsit en Jornada Laboral + Causes Internes

Sense autònoms

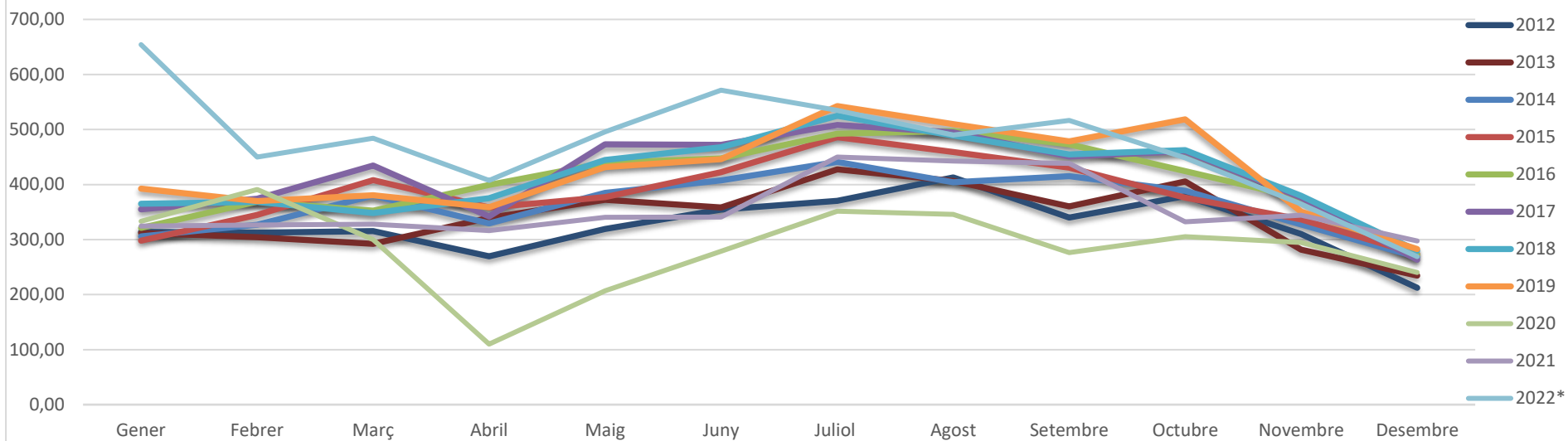
Índex anual = N. A.T. * 100.000 / Plantilla mitja activa - inclosa amb contingència i sense- (Règ. Gral., Agrari, Llar, Mar)

A partir de 2019 : Índex anual = N. A.T. * 100.000 / Plantilla mitja activa- només amb contingència- (Règ. Gral., Agrari, Llar i Mar)

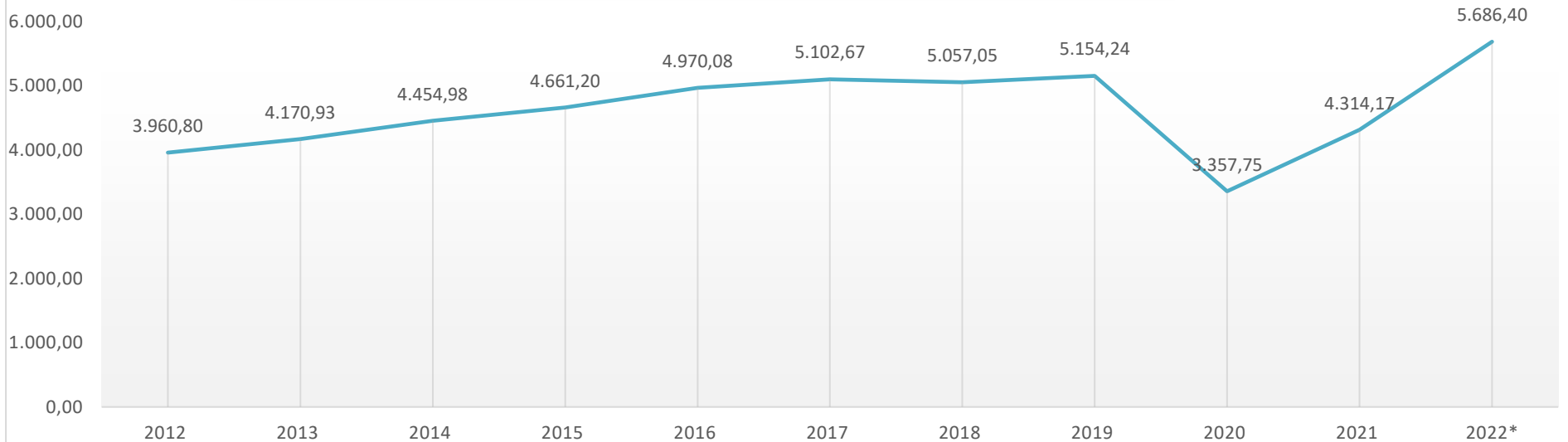
Inclou COVID 19

*Dades provisionals

VARIACIÓ DE L'ÍNDEX D'ACCIDENTALITAT A BALEARS PER MESOS 2012-2022*



VARIACIÓ PER PERÍODE DE L'ÍNDEX D'ACCIDENTALITAT A BALEARS 2012-2022*



VARIACIÓ DE L'ACCIDENTALITAT GREU A BALEARS 2012-2022*
PERÍODE DESEMBRE

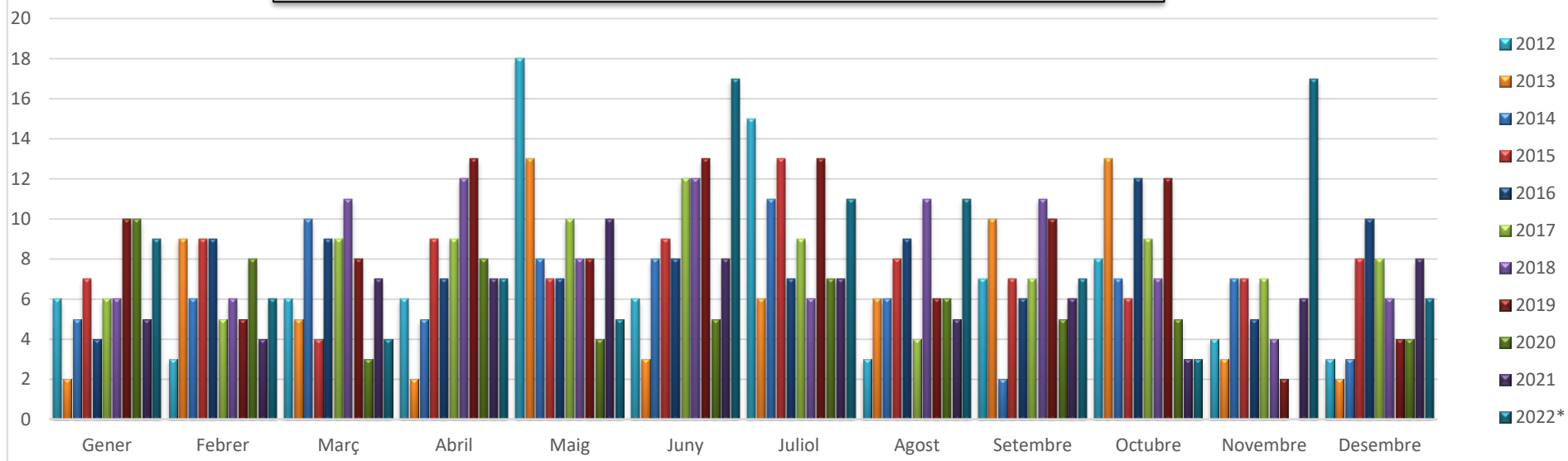
	2012	2013	2014	2015	2016	2017	2018	2019	2020	2021	2022*
Gener	6	2	5	7	4	6	6	10	10	5	9
Febrer	3	9	6	9	9	5	6	5	8	4	6
Març	6	5	10	4	9	9	11	8	3	7	4
Abril	6	2	5	9	7	9	12	13	8	7	7
Maig	18	13	8	7	7	10	8	8	4	10	5
Juny	6	3	8	9	8	12	12	13	5	8	17
Juliol	15	6	11	13	7	9	6	13	7	7	11
Agost	3	6	6	8	9	4	11	6	6	5	11
Setembre	7	10	2	7	6	7	11	10	5	6	7
Octubre	8	13	7	6	12	9	7	12	5	3	3
Novembre	4	3	7	7	5	7	4	2		6	17
Desembre	3	2	3	8	10	8	6	4	4	8	6
Total any	85	74	78	94	93	95	100	104	65	76	103

Accidents de treball + Trànsit en jornada laboral + Causes Internes + Autònoms amb contingència

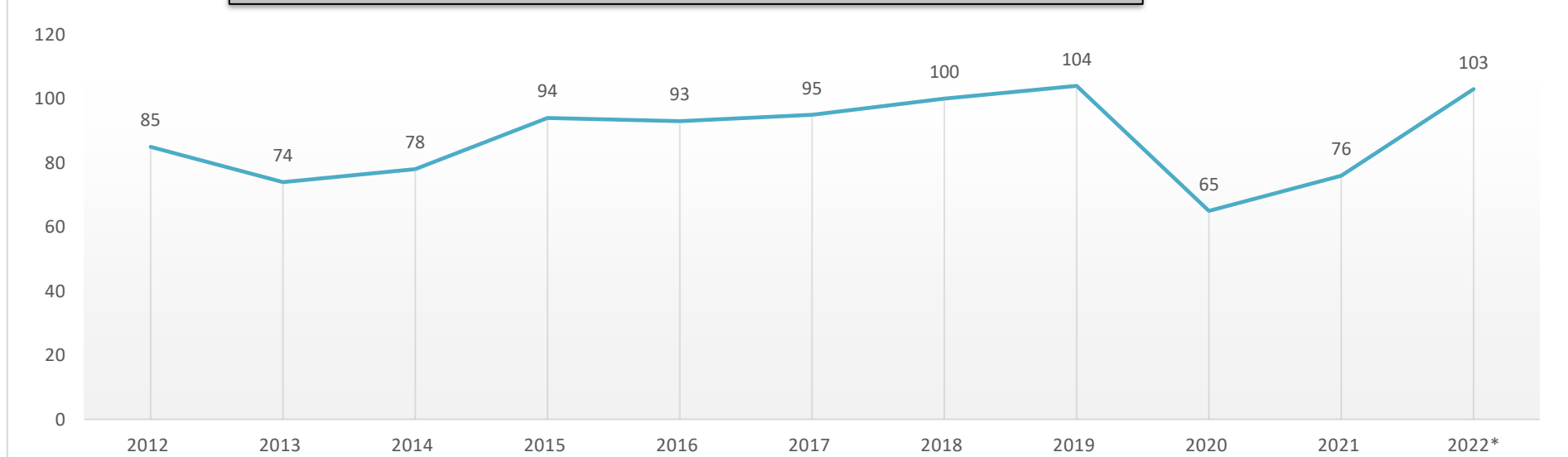
Inclou COVID 19

**Dades provisionals*

VARIACIÓ DE L'ACCIDENTALITAT GREU A BALEARS PER MESOS 2012-2022*



VARIACIÓ PER PERÍODE DE L'ACCIDENTALITAT GREU A BALEARS 2012-2022*



VARIACIÓ DE L'ACCIDENTALITAT MORTAL A BALEARS 2012-2022*
PERÍODE DESEMBRE

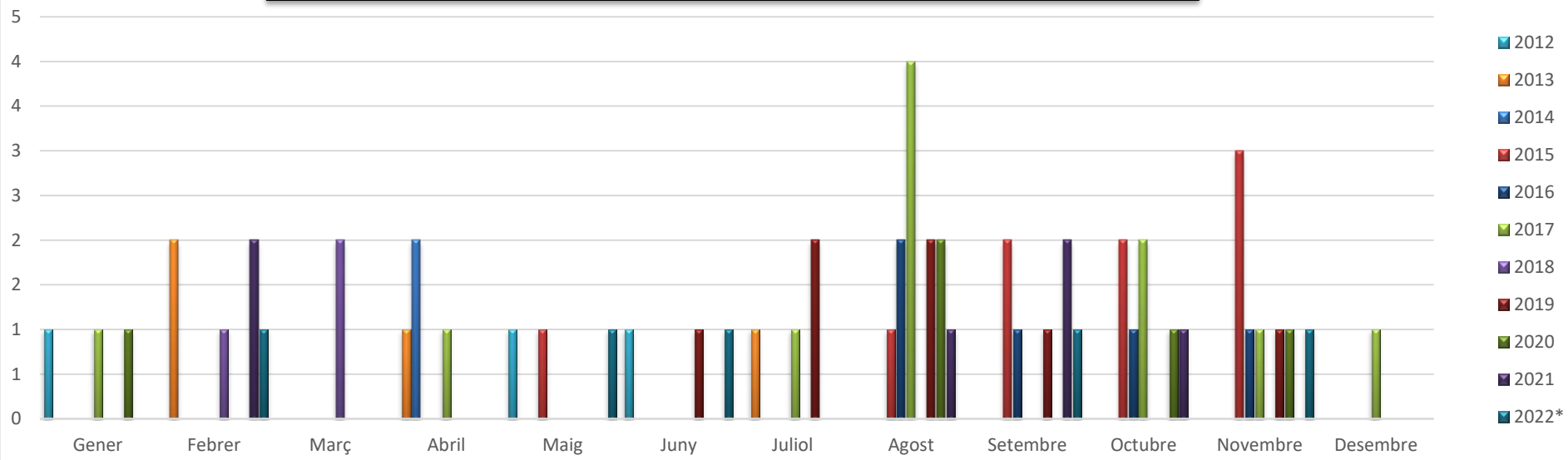
	2012	2013	2014	2015	2016	2017	2018	2019	2020	2021	2022*
Gener	1					1			1		
Febrer		2					1			2	1
Març							2				
Abril		1	2			1					
Maig	1			1							1
Juny	1							1			1
Juliol		1				1		2			
Agost				1	2	4		2	2	1	
Setembre				2	1			1		2	1
Octubre				2	1	2			1	1	
Novembre				3	1	1		1	1		1
Desembre						1					
Total any	3	4	2	9	5	11	3	7	5	6	5

Accidents de treball + Trànsit en jornada laboral + Causes Internes + Autònoms amb contingència

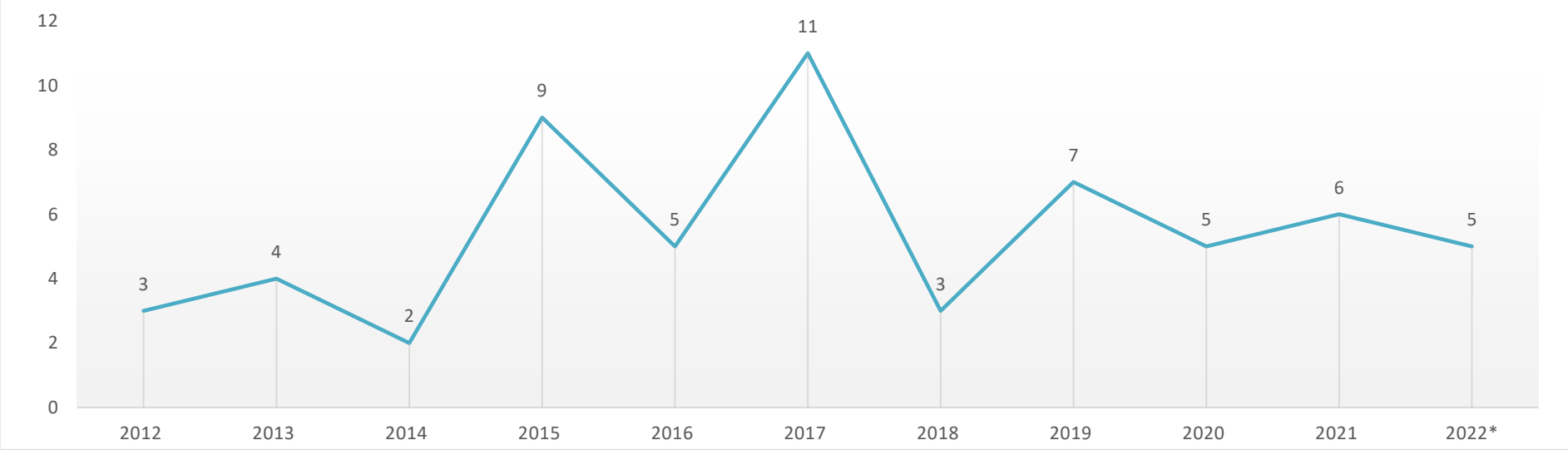
Inclou COVID 19

**Dades provisionals*

VARIACIÓ DE L'ACCIDENTALITAT MORTAL A BALEARS PER MESOS 2012-2022*



VARIACIÓ PER PERÍODE DE L'ACCIDENTALITAT MORTAL A BALEARS 2012-2022*



VARIACIÓ DE L'ACCIDENTALITAT GREU A BALEARS 2012-2022*
PERÍODE DESEMBRE

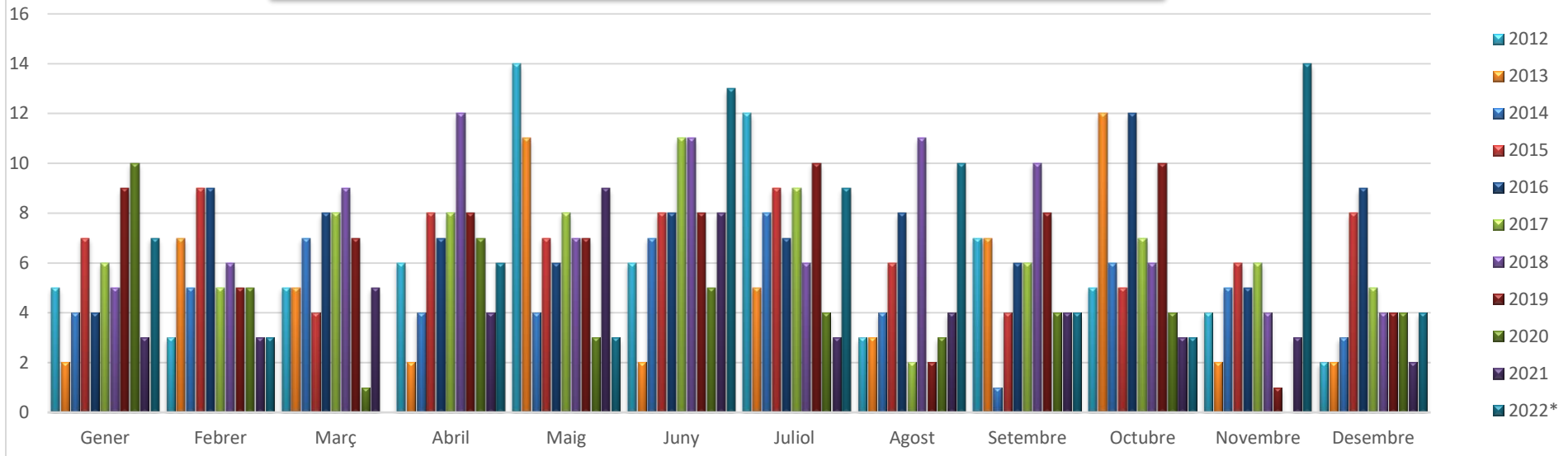
	2012	2013	2014	2015	2016	2017	2018	2019	2020	2021	2022*
Gener	5	2	4	7	4	6	5	9	10	3	7
Febrer	3	7	5	9	9	5	6	5	5	3	3
Març	5	5	7	4	8	8	9	7	1	5	
Abril	6	2	4	8	7	8	12	8	7	4	6
Maig	14	11	4	7	6	8	7	7	3	9	3
Juny	6	2	7	8	8	11	11	8	5	8	13
Juliol	12	5	8	9	7	9	6	10	4	3	9
Agost	3	3	4	6	8	2	11	2	3	4	10
Setembre	7	7	1	4	6	6	10	8	4	4	4
Octubre	5	12	6	5	12	7	6	10	4	3	3
Novembre	4	2	5	6	5	6	4	1		3	14
Desembre	2	2	3	8	9	5	4	4	4	2	4
Total any	72	60	58	81	89	81	91	79	50	51	76

Només accidents de treball (sense autònoms, trànsit, ni causes internes)

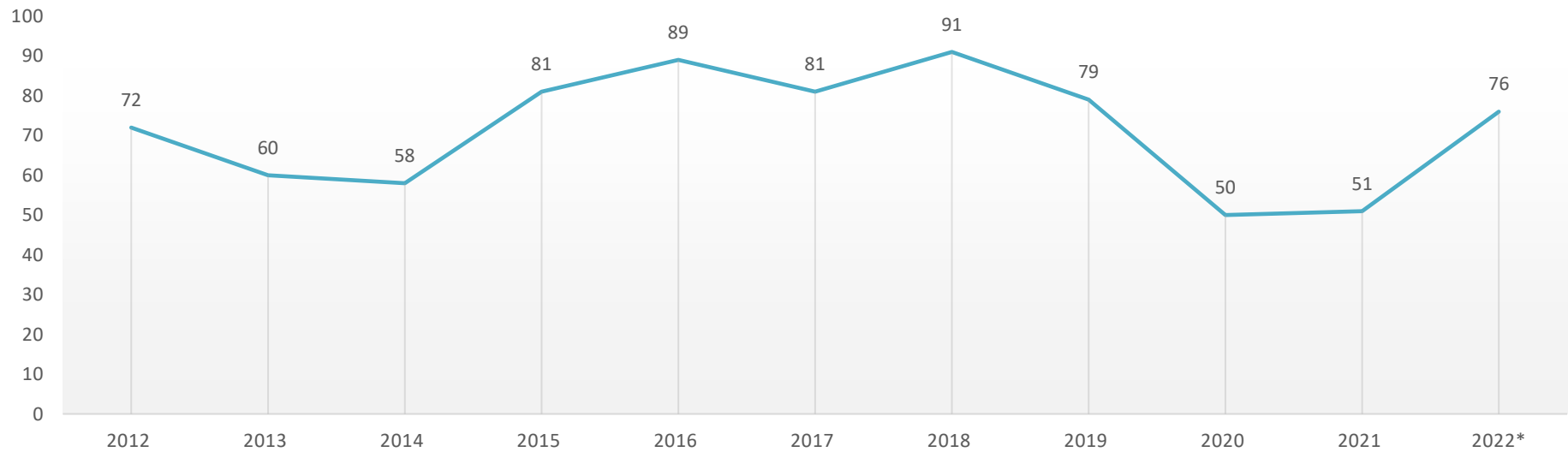
Inclou COVID 19

**Dades provisionals*

VARIACIÓ DE L'ACCIDENTALITAT GREU A BALEARS PER MESOS 2012-2022*



VARIACIÓ PER PERÍODE DE L'ACCIDENTALITAT GREU A BALEARS 2012-2022*



VARIACIÓ DE L'ACCIDENTALITAT MORTAL A BALEARS 2012-2022*
PERÍODE DESEMBRE

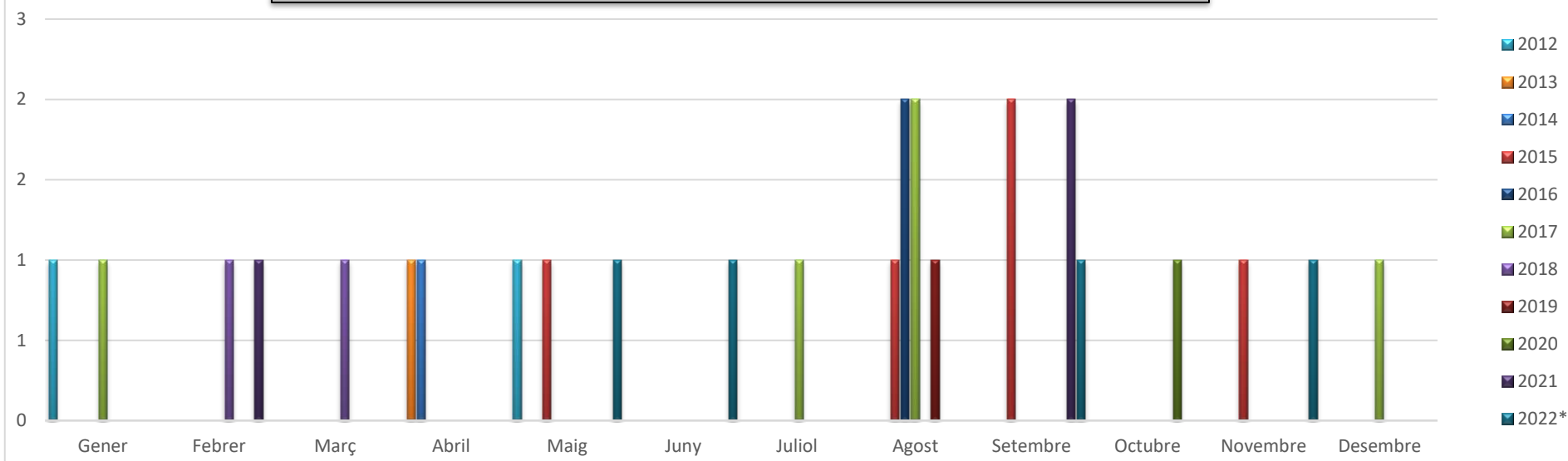
	2012	2013	2014	2015	2016	2017	2018	2019	2020	2021	2022*
Gener	1					1					
Febrer							1			1	
Març							1				
Abril		1	1								
Maig	1			1							1
Juny											1
Juliol						1					
Agost				1	2	2		1			
Setembre				2						2	1
Octubre									1		
Novembre				1							1
Desembre						1					
Total any	2	1	1	5	2	5	2	1	1	3	4

Només accidents de treball (sense autònoms, trànsit, ni causes internes)

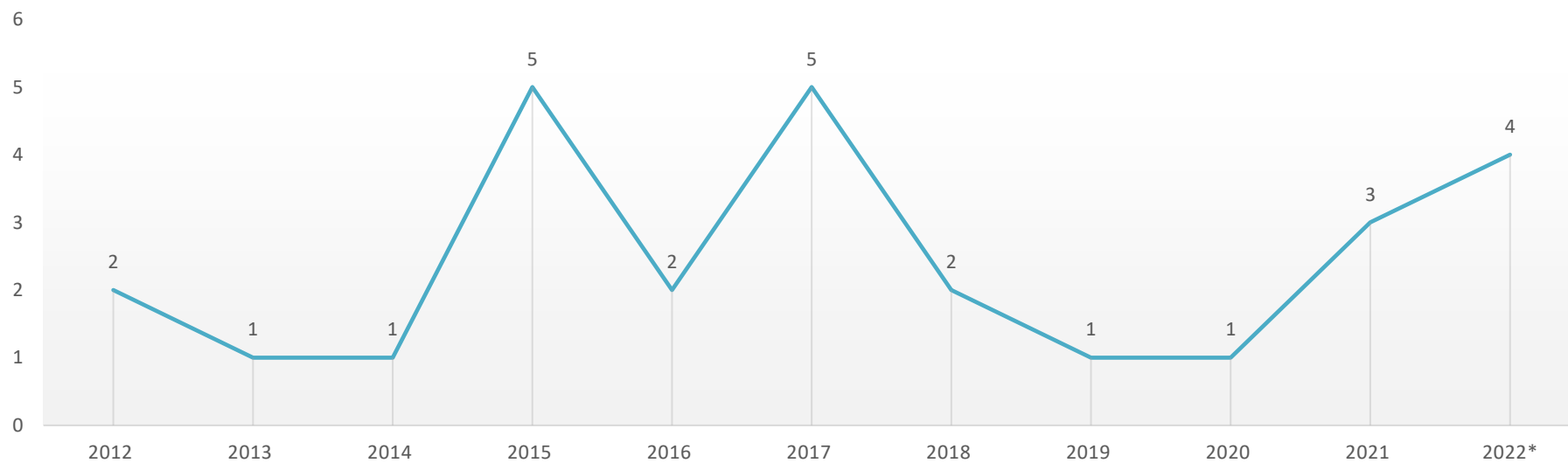
Inclou COVID 19

**Dades provisionals*

VARIACIÓ DE L'ACCIDENTALITAT MORTAL A BALEARS PER MESOS 2012-2022*



VARIACIÓ PER PERÍODE DE L'ACCIDENTALITAT MORTAL A BALEARS 2012-2022*



VARIACIÓ DE L'ACCIDENTALITAT A MALLORCA 2012-2022
PERÍODE DESEMBRE

	2012	2013	2014	2015	2016	2017	2018	2019	2020	2021	2022*
Gener	656	676	626	670	774	882	958	1.080	942	736	1.707
Febrer	664	639	716	797	924	997	1.024	1.048	1.138	886	1.276
Març	761	674	892	999	945	1.257	1.034	1.177	836	928	1.552
Abril	668	850	854	999	1.153	1.116	1.243	1.275	365	939	1.476
Maig	850	1.006	1.078	1.126	1.387	1.626	1.597	1.597	710	1.087	1.882
Juny	994	990	1.191	1.275	1.466	1.666	1.759	1.667	940	1.198	2.260
Juliol	1.051	1.153	1.268	1.550	1.657	1.788	1.954	2.026	1.209	1.556	2.152
Agost	1.130	1.097	1.149	1.400	1.637	1.654	1.656	1.872	1.133	1.565	1.935
Setembre	943	974	1.191	1.306	1.498	1.527	1.601	1.729	923	1.532	1.719
Octubre	920	962	1.001	1.082	1.196	1.347	1.390	1.629	898	1.152	1.515
Novembre	675	612	754	803	974	1.007	1.030	1.025	805	1.090	1.101
Desembre	453	513	618	627	698	708	779	844	644	1.379	839
Total any	9.765	10.146	11.338	12.634	14.309	15.575	16.025	16.969	10.543	14.048	19.414

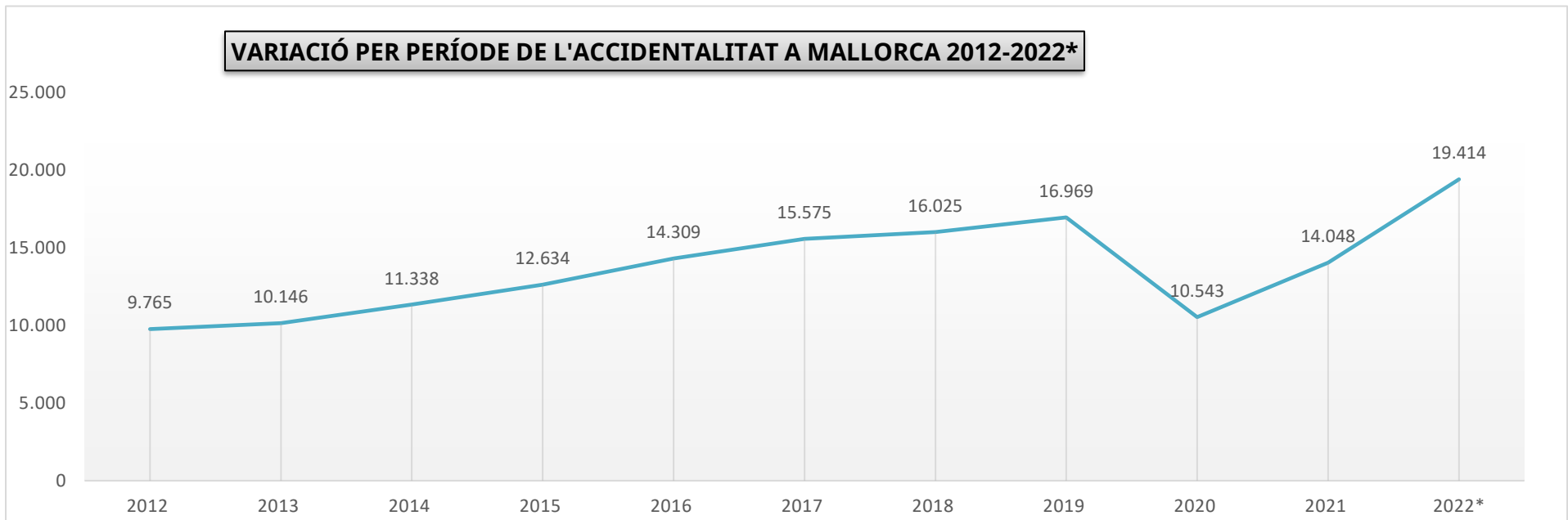
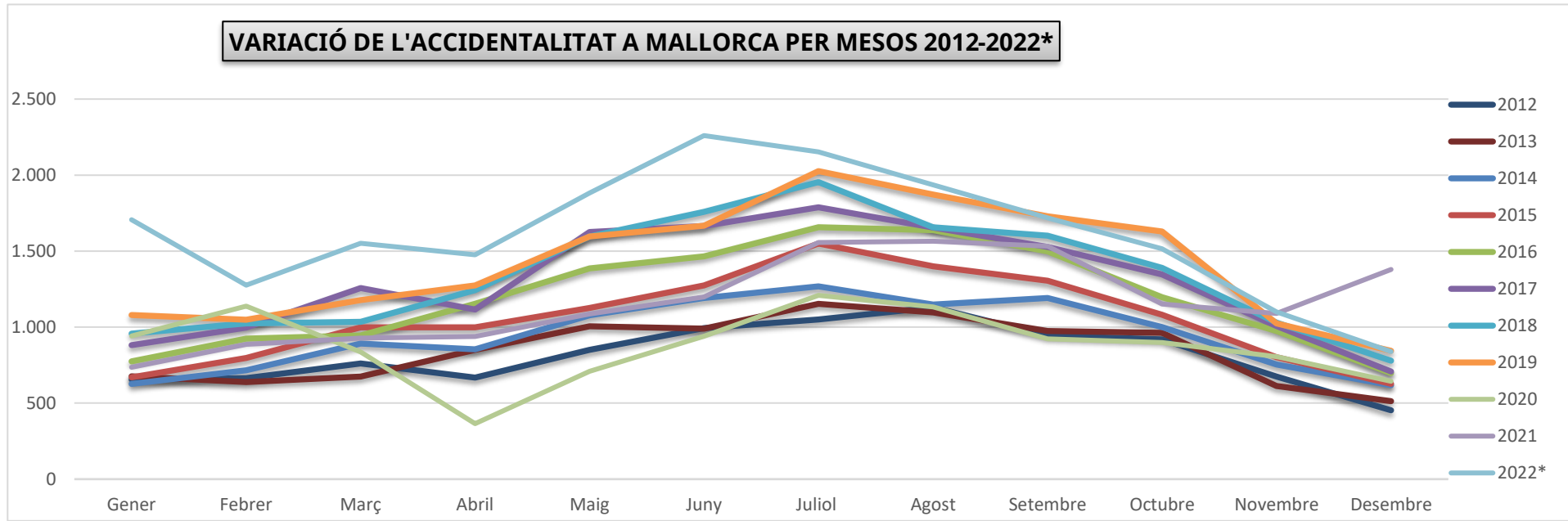
< any 2019 = Accidents de treball + Trànsit en jornada laboral + Causes Internes / Per qüestió de codis, només estan els treballadors de règim general

A partir de l'any 2019 = Accidents de treball + Trànsit en jornada laboral + Causes internes + Autònoms ⁽¹⁾

Inclou COVID 19

*Dades provisionals

(1) : Entrada en vigor l'1 de gener de 2019 del R. Decret-Ilei 28/2018, de 28 de desembre



VARIACIÓ DE L'ÍNDEX D'ACCIDENTALITAT A MALLORCA 2012-2022*
PERÍODE DESEMBRE

	2012	2013	2014	2015	2016	2017	2018	2019	2020	2021	2022*	% Dif 21-22
Gener	309,41	328,42	303,10	306,67	334,37	358,99	368,68	312,37	268,62	218,37	483,05	121,21
Febrer	305,28	300,15	331,72	348,06	380,98	384,62	376,03	292,11	310,64	262,19	348,97	33,10
Març	328,96	295,32	387,89	403,19	357,59	446,97	346,37	306,76	229,99	270,14	424,46	57,12
Abril	268,49	342,75	332,20	367,67	396,24	353,23	380,64	302,98	95,69	268,10	344,45	28,48
Maig	315,44	372,97	386,50	380,64	443,01	482,93	457,51	362,28	180,99	289,85	420,15	44,95
Juny	355,61	353,80	414,55	421,10	454,15	483,45	488,26	367,75	239,19	290,68	493,51	69,78
Juliol	373,40	408,16	435,22	504,70	502,37	510,97	540,63	446,30	301,78	364,13	468,35	28,62
Agost	408,04	388,87	394,33	459,39	505,94	481,65	468,29	414,49	285,61	371,59	522,72	40,67
Setembre	346,39	361,13	426,32	443,62	477,55	447,89	454,55	394,25	235,18	368,18	464,37	26,12
Octubre	395,09	409,74	410,51	396,66	431,06	457,38	462,03	425,60	255,98	286,58	409,26	42,81
Novembre	322,48	287,77	340,75	347,12	391,89	382,73	379,44	282,28	235,47	302,88	297,42	-1,80
Desembre	218,66	247,67	285,67	272,93	283,98	272,95	290,54	238,91	189,65	386,24	226,65	-41,32
Índex anual	3.987,59	4.150,58	4.506,41	4.729,40	5.044,27	5.142,21	5.095,04	4.201,61	2.830,81	4.030,67	4.680,35	16,12

% Dif anys = (Índex any - Índex any anterior) * 100 / Índex any anterior

< any 2019 = Accidents de treball + Trànsit en jornada laboral + Causes Internes / Per qüestió de codis, només estan els treballadors de règim general

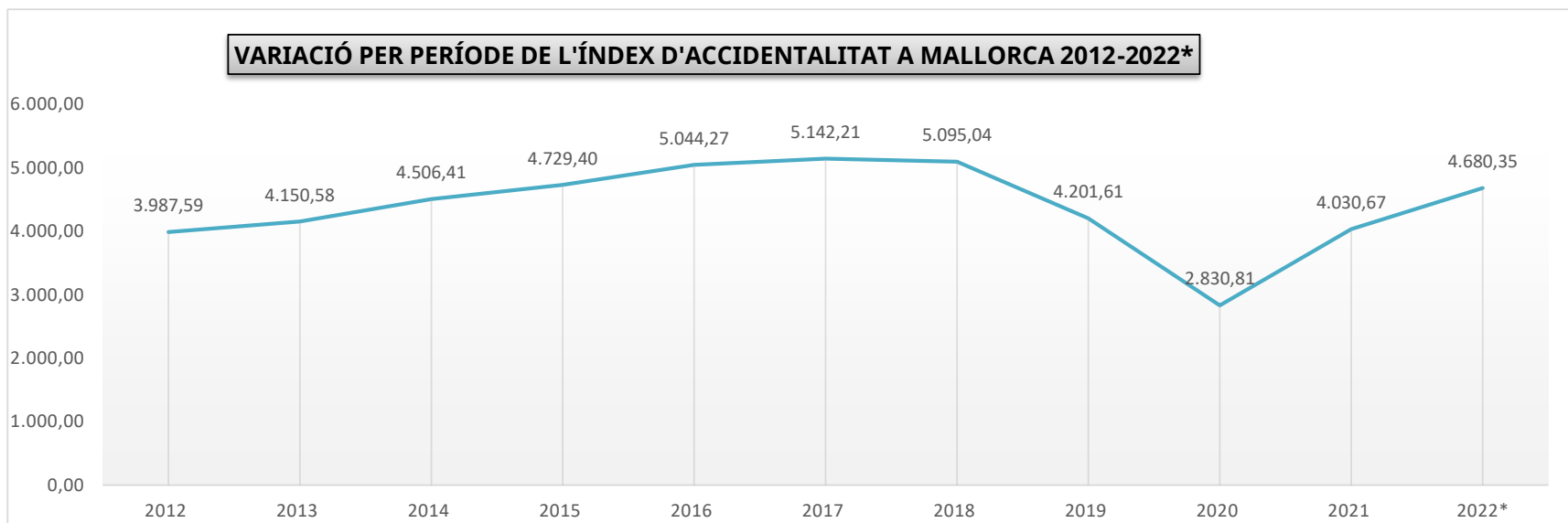
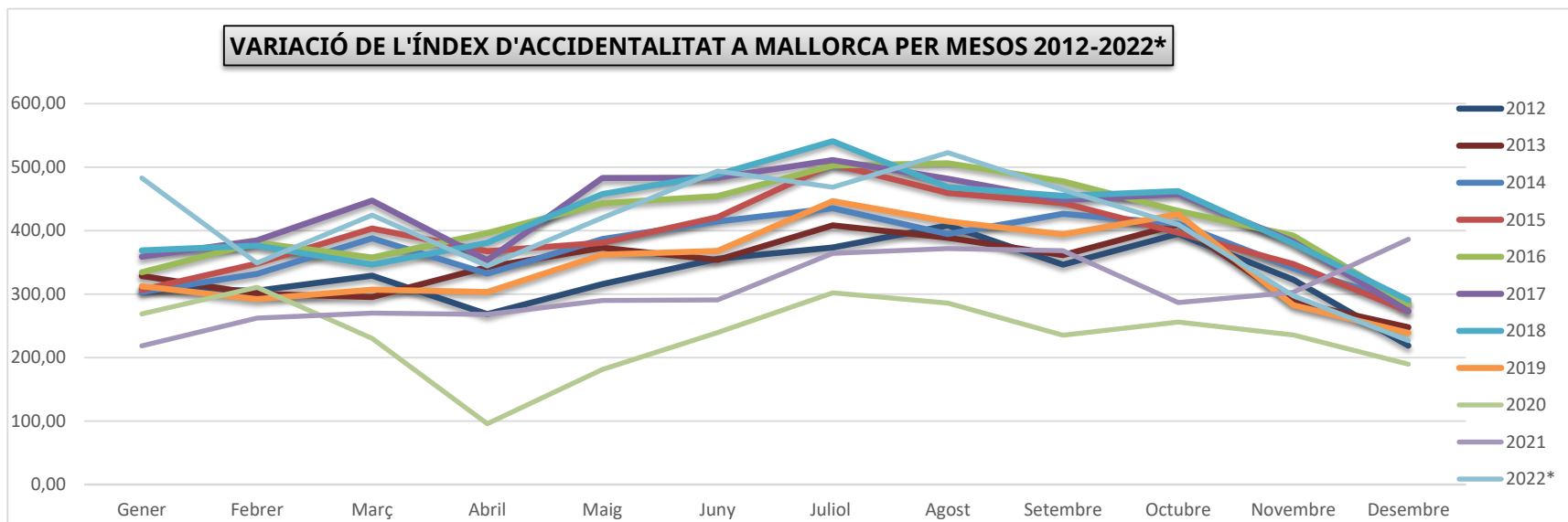
A partir de l'any 2019 = Accidents de treball + Trànsit en jornada laboral + Causes internes + Autònoms ⁽¹⁾

Índex anual = N. A.T. * 100.000 / Plantilla mitja activa a l'illa- inclosa amb contingència i sense- (Règ. Gral., Agrari, Llar, Mar i Autònoms)

Inclou COVID 19

*Dades provisionals

(1) : Entrada en vigor l'1 de gener de 2019 del R. Decret-Ilei 28/2018, de 28 de desembre



VARIACIÓ DE L'ACCIDENTALITAT A MENORCA 2012-2022*
PERÍODE DESEMBRE

	2012	2013	2014	2015	2016	2017	2018	2019	2020	2021	2022*
Gener	59	41	50	31	54	54	59	104	69	77	196
Febrer	52	64	45	50	47	69	61	99	108	76	116
Març	49	54	48	71	60	87	78	88	99	66	137
Abril	45	64	53	64	79	59	81	103	34	72	127
Maig	85	66	93	88	102	129	126	118	57	74	159
Juny	82	91	83	121	129	113	133	146	79	88	153
Juliol	82	112	97	112	138	143	154	191	97	143	187
Agost	94	94	116	131	161	146	179	188	103	146	179
Setembre	82	79	88	96	111	132	142	151	78	109	150
Octubre	63	56	47	59	81	94	115	97	64	78	125
Novembre	49	34	48	43	61	57	84	77	71	87	92
Desembre	23	27	38	56	34	57	47	54	74	109	59
Total any	765	782	806	922	1.057	1.140	1.259	1.416	933	1.125	1.680

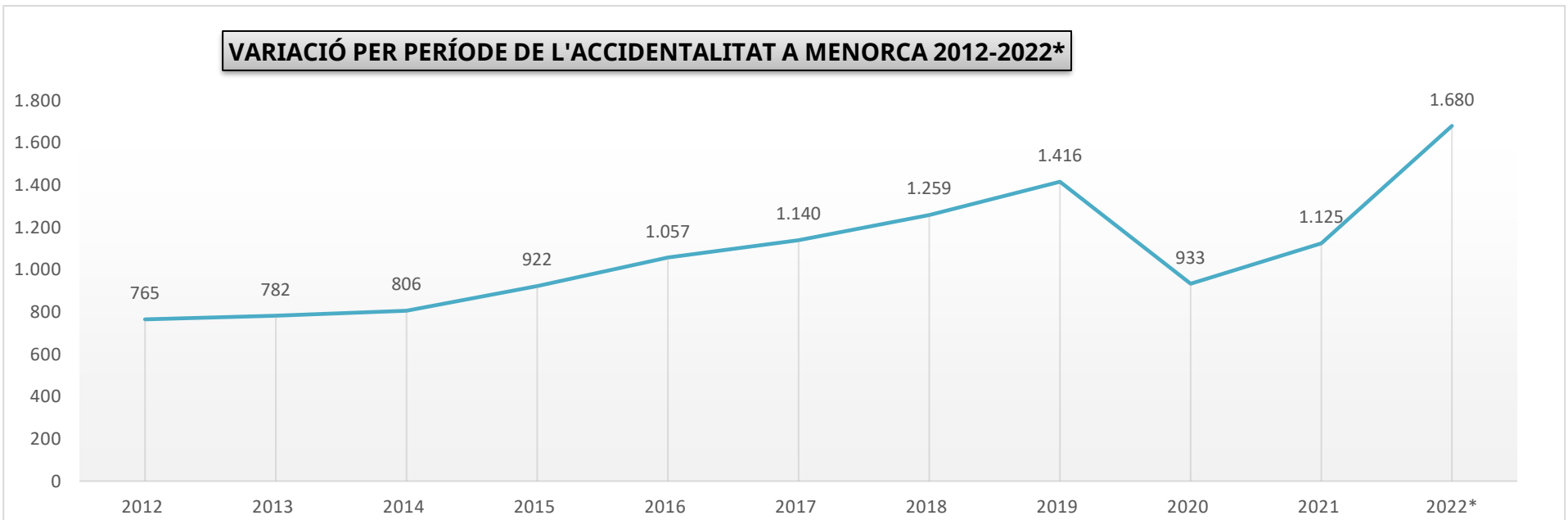
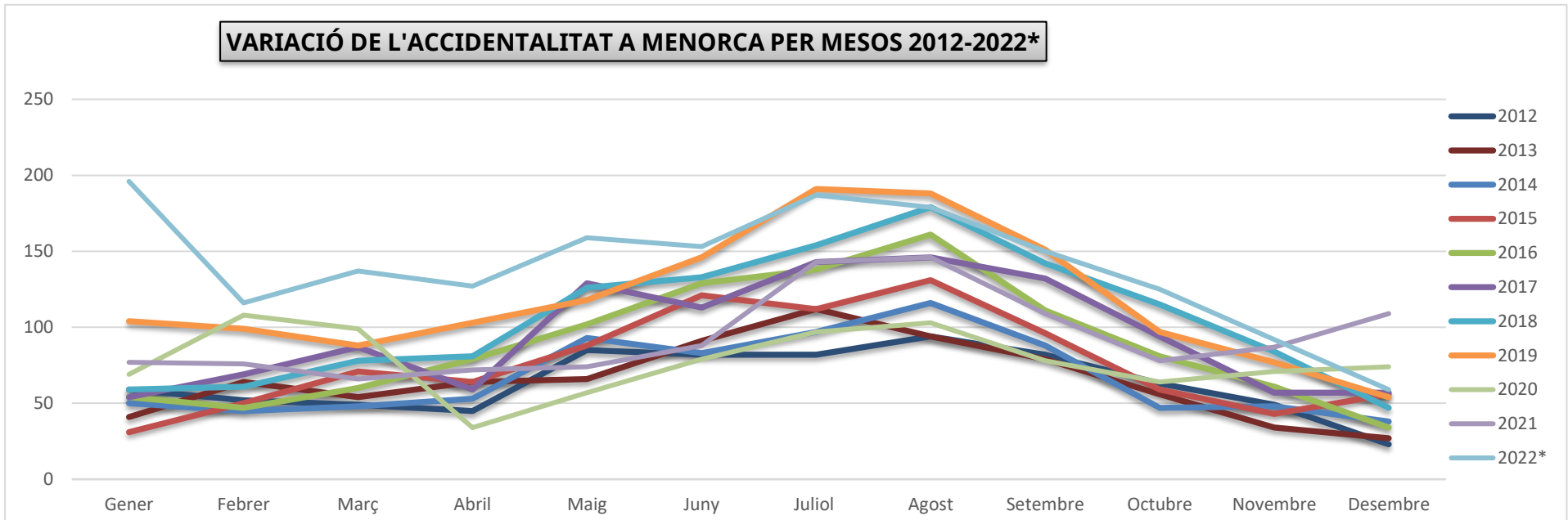
< any 2019 = Accidents de treball + Trànsit en jornada laboral + Causes Internes / Per qüestió de codis, només estan els treballadors de règim general

A partir de l'any 2019 = Accidents de treball + Trànsit en jornada laboral + Causes internes + Autònoms ⁽¹⁾

Inclou COVID 19

*Dades provisionals

(1) : Entrada en vigor l'1 de gener de 2019 del R. Decret-llei 28/2018, de 28 de desembre



VARIACIÓ DE L'ÍNDEX D'ACCIDENTALITAT A MENORCA 2012-2022
PERÍODE DESEMBRE

	2012	2013	2014	2015	2016	2017	2018	2019	2020	2021	2022*	% Dif 21-22
Gener	367,85	261,65	328,88	199,58	332,12	315,33	328,12	384,74	251,98	289,00	720,75	149,40
Febrer	324,55	403,91	287,69	313,30	281,25	386,47	327,96	356,08	381,52	282,17	414,85	47,02
Març	296,48	327,31	294,86	412,89	336,98	459,22	385,11	299,39	359,93	240,04	463,32	93,02
Abril	248,73	354,43	290,86	334,33	390,22	271,25	360,51	311,14	116,64	254,02	375,65	47,88
Maig	394,41	304,88	422,15	384,68	423,32	504,89	476,64	312,48	178,30	236,17	420,85	78,19
Juny	347,77	384,13	345,14	493,39	492,29	409,60	461,84	359,61	236,56	236,17	379,40	60,65
Juliol	336,76	451,72	389,31	438,65	499,19	498,64	522,12	458,52	272,21	360,14	655,93	82,13
Agost	404,53	384,79	470,13	524,13	614,57	533,31	637,92	454,79	294,61	378,60	627,87	65,84
Setembre	383,82	383,33	417,44	448,26	485,18	517,71	535,20	409,71	238,53	316,90	526,15	66,03
Octubre	376,82	334,67	275,42	309,60	438,03	477,35	573,19	330,64	227,87	245,45	438,46	78,64
Novembre	311,39	218,06	304,90	264,68	352,23	313,81	449,80	272,95	263,15	306,27	322,71	5,37
Desembre	146,15	175,99	244,36	347,01	196,58	313,89	252,35	196,34	274,93	392,62	206,95	-47,29
Índex anual	4.009,56	4.099,48	4.196,93	4.636,76	5.050,47	5.135,54	5.474,19	4.241,71	3.084,40	3.847,67	4.986,62	29,60

*% Dif anys = (Índex any - Índex any anterior) * 100 / Índex any anterior*

< any 2019 = Accidents de treball + Trànsit en jornada laboral + Causes Internes / Per qüestió de codis, només estan els treballadors de règim general

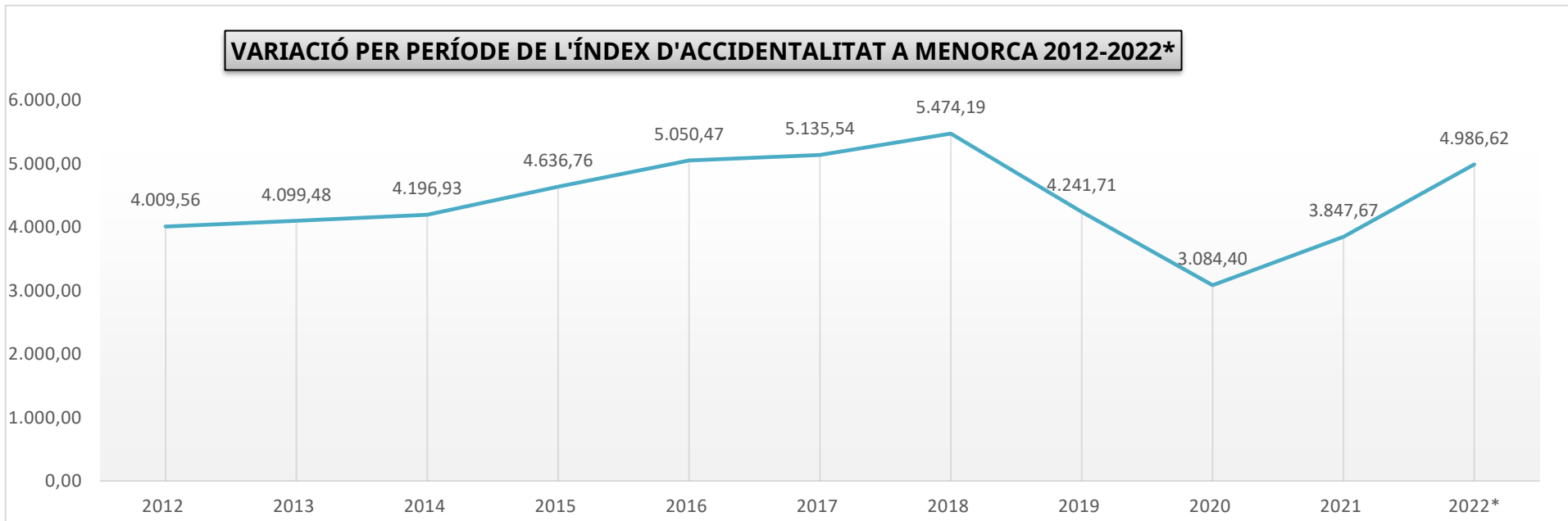
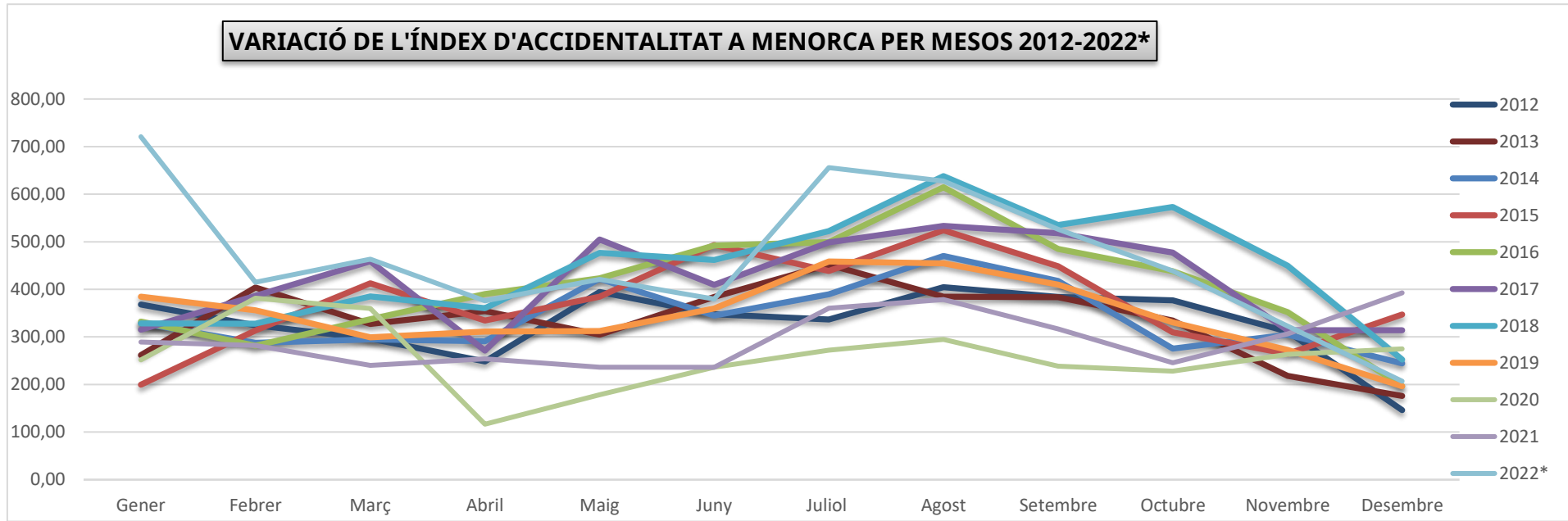
A partir de l'any 2019 = Accidents de treball + Trànsit en jornada laboral + Causes internes + Autònoms ⁽¹⁾

*Índex anual = N. A.T. * 100.000 / Plantilla mitja activa a l'illa- inclosa amb contingència i sense- (Règ. Gral., Agrari, Llar, Mar i Autònoms)*

Inclou COVID 19

**Dades provisionals*

(1) : Entrada en vigor l'1 de gener de 2019 del R. Decret-llei 28/2018, de 28 de desembre



VARIACIÓ DE L'ACCIDENTALITAT A EIVISSA 2012-2022*
PERÍODE DESEMBRE

	2012	2013	2014	2015	2016	2017	2018	2019	2020	2021	2022*
Gener	102	75	109	113	94	141	147	150	147	268	341
Febrer	111	88	112	134	136	137	147	181	181	136	227
Març	85	91	137	184	155	173	173	204	147	131	199
Abril	112	130	148	162	231	185	217	202	40	116	215
Maig	152	203	227	229	290	305	282	348	93	158	343
Juny	199	201	271	272	299	347	309	390	152	208	440
Juliol	223	295	334	319	352	391	376	470	208	300	406
Agost	256	294	292	313	309	419	416	447	218	347	342
Setembre	160	177	235	242	307	313	324	377	158	307	301
Octubre	112	150	138	142	197	232	221	259	116	192	266
Novembre	81	93	104	125	130	152	164	180	131	147	155
Desembre	67	56	72	98	101	75	100	102	98	155	100
Total any	1.660	1.853	2.179	2.333	2.601	2.870	2.876	3.310	1.689	2.465	3.335

< any 2019 = Accidents de treball + Trànsit en jornada laboral + Causes Internes / Per qüestió de codis, només estan els treballadors de règim general

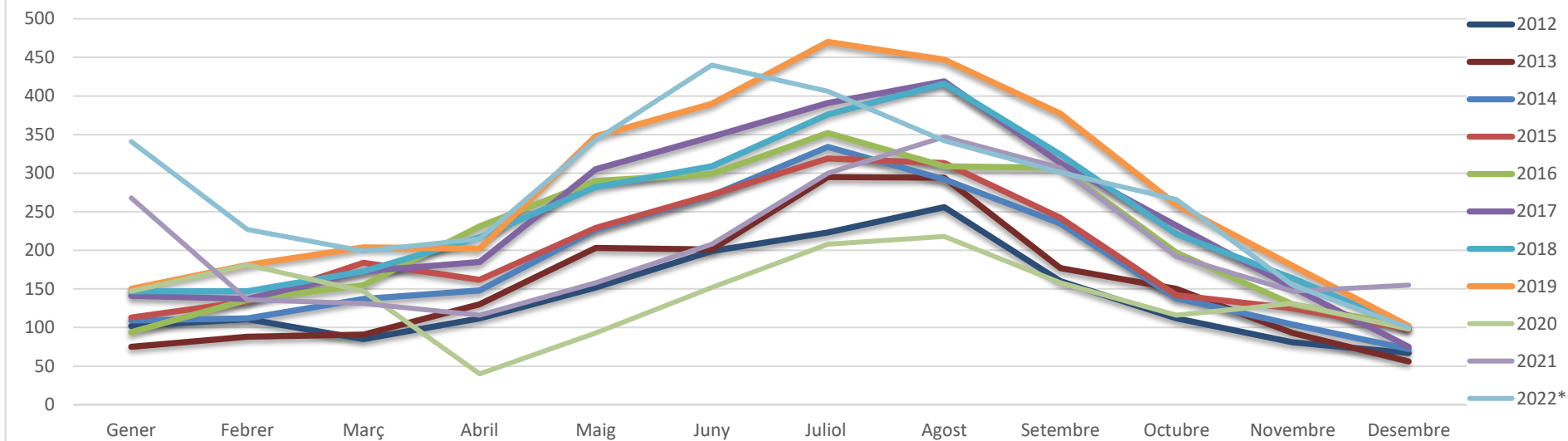
A partir de l'any 2019 = Accidents de treball + Trànsit en jornada laboral + Causes internes + Autònoms ⁽¹⁾

Inclou COVID 19

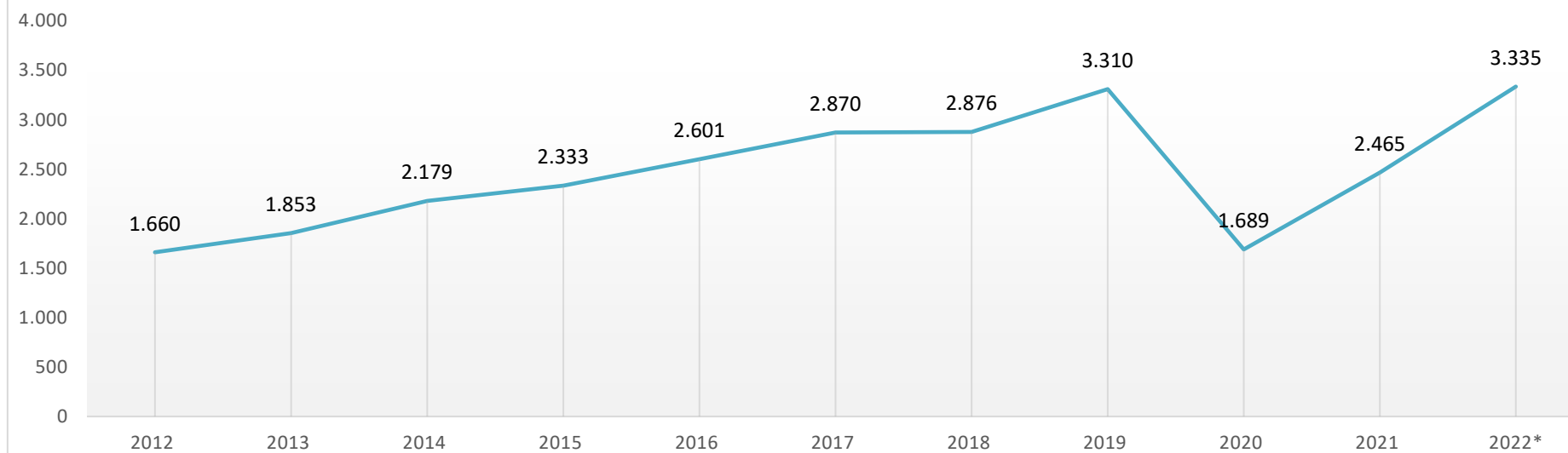
*Dades provisionals

(1) : Entrada en vigor l'1 de gener de 2019 del R. Decret-Ilei 28/2018, de 28 de desembre

VARIACIÓ DE L'ACCIDENTALITAT A EIVISSA PER MESOS 2012-2022*



VARIACIÓ PER PERÍODE DE L'ACCIDENTALITAT A EIVISSA 2012-2022*



VARIACIÓ DE L'ÍNDEX D'ACCIDENTALITAT A EIVISSA 2012-2022
PERÍODE DESEMBRE

	2012	2013	2014	2015	2016	2017	2018	2019	2020	2021	2022*	% Dif 21-22
Gener	433,27	328,26	462,67	438,34	335,82	475,16	471,37	330,07	317,78	609,83	727,37	19,28
Febrer	452,89	366,71	447,43	492,09	464,10	430,61	437,68	381,25	371,24	305,58	466,53	52,67
Març	319,39	350,07	505,96	609,07	476,66	487,46	448,40	392,04	309,14	285,30	369,20	29,40
Abril	355,93	411,31	427,02	430,03	554,62	394,41	446,51	308,63	72,50	238,42	248,98	4,43
Maig	374,56	477,56	494,02	462,94	532,21	522,87	463,29	437,99	151,67	268,35	421,71	57,15
Juny	434,08	417,55	521,79	490,73	497,69	551,20	468,70	459,41	239,45	289,64	509,53	75,92
Juliol	466,97	584,40	615,49	551,26	563,80	602,51	560,73	543,37	304,17	387,94	455,47	17,41
Agost	545,90	585,12	539,40	545,73	508,24	663,77	637,34	521,24	322,51	450,67	390,57	-13,34
Setembre	369,70	409,50	489,34	479,34	574,82	526,26	522,77	477,49	257,80	426,86	367,96	-13,80
Octubre	404,00	527,26	445,84	385,52	529,41	605,59	548,73	489,72	242,26	311,43	439,30	41,06
Novembre	335,82	374,16	388,63	444,02	426,85	473,06	488,66	367,96	290,08	325,51	179,49	-44,86
Desembre	288,21	237,92	284,42	365,30	350,33	248,95	316,60	221,94	221,67	613,64	115,80	-81,13
Índex anual	4.911,56	5.346,71	5.840,95	5.792,62	6.011,94	6.225,24	5.966,03	5.133,60	3.084,68	4.543,74	4.952,87	9,00

% Dif anys = (Índex any - Índex any anterior) * 100 / Índex any anterior

< any 2019 = Accidents de treball + Trànsit en jornada laboral + Causes Internes / Per qüestió de codis, només estan els treballadors de règim general

A partir de l'any 2019 = Accidents de treball + Trànsit en jornada laboral + Causes internes + Autònoms ⁽¹⁾

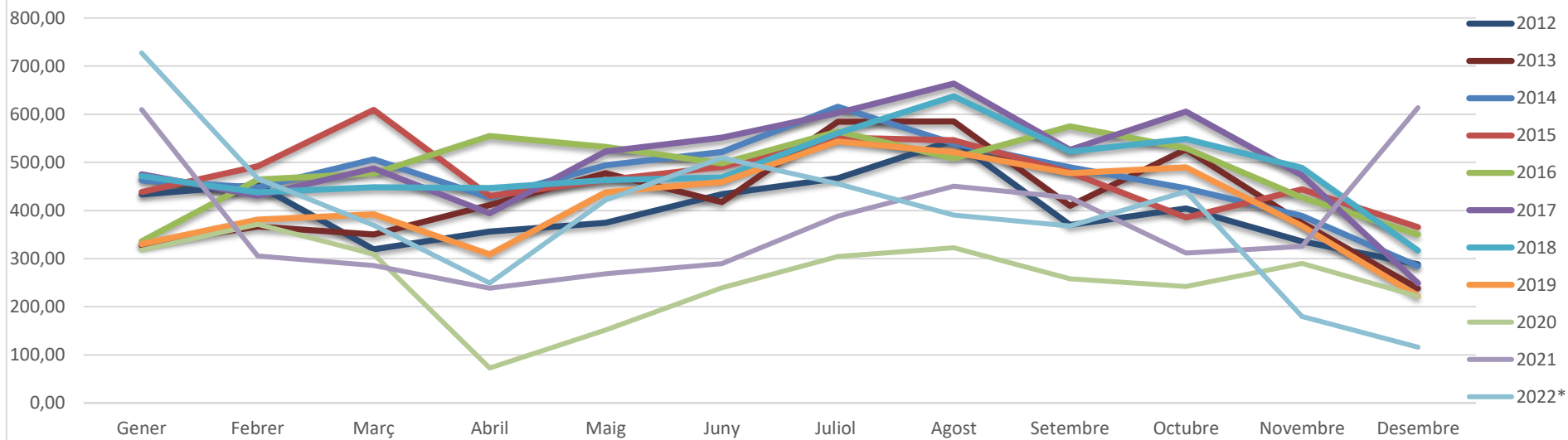
Índex anual = N. A.T. * 100.000 / Plantilla mitjana activa a l'illa- inclosa amb contingència i sense- (Règ. Gral., Agrari, Llar, Mar i Autònoms)

Inclou COVID 19

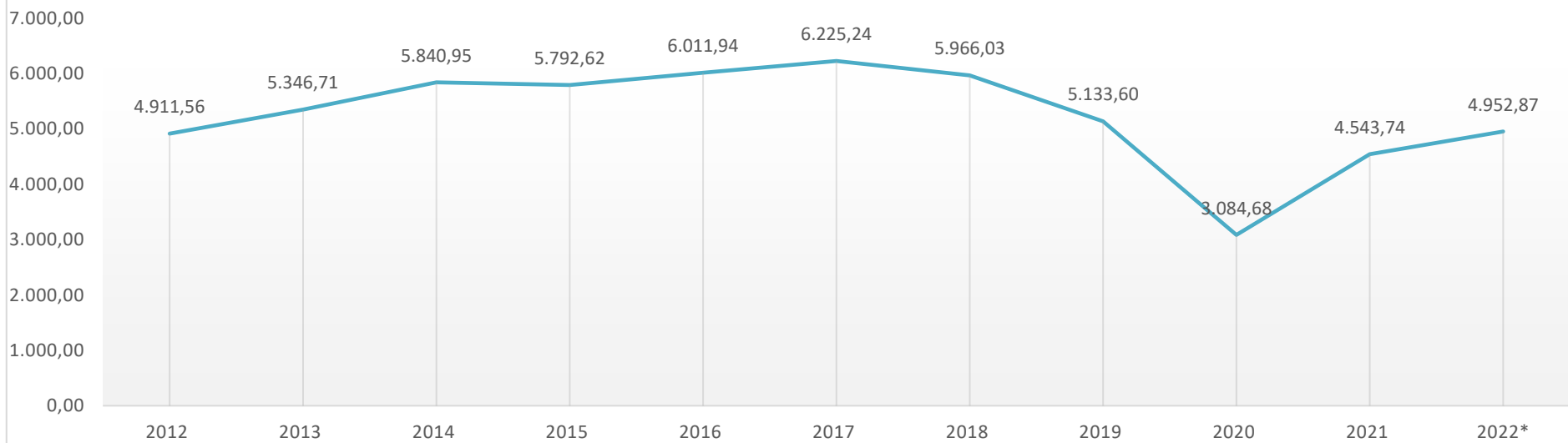
*Dades provisionals

(1) : Entrada en vigor l'1 de gener de 2019 del R. Decret-llei 28/2018, de 28 de desembre

VARIACIÓ DE L'ÍNDEX D'ACCIDENTALITAT A EIVISSA PER MESOS 2012-2022*



VARIACIÓ PER PERÍODE DE L'ÍNDEX D'ACCIDENTALITAT A EIVISSA 2012-2022*



VARIACIÓ DE L'ACCIDENTALITAT A FORMENTERA 2012-2022*
PERÍODE DESEMBRE

	2012	2013	2014	2015	2016	2017	2018	2019	2020	2021	2022*
Gener	3	3	4	4	1	4	6	7	4	15	6
Febrer	1	1	1	5	3	3	5	7	5	6	13
Març	1	3	4	10	3	2	5	5	3	4	8
Abril	5	6	3	5	6	4	5	5	3	3	9
Maig	7	7	7	5	14	14	11	7	5	7	18
Juny	11	9	10	11	19	11	13	19	5	11	12
Juliol	7	7	15	9	17	12	15	13	15	16	14
Agost	14	7	13	11	21	19	13	12	16	19	15
Setembre	4	7	5	13	10	13	3	8	9	11	13
Octubre	2	3	4	6	2	5	8	8	5	9	5
Novembre	4	1	2	2		7	4	6	2	7	8
Desembre	1	2	2	2	1		1	4	6	4	2
Total any	60	56	70	83	97	94	89	101	78	112	123

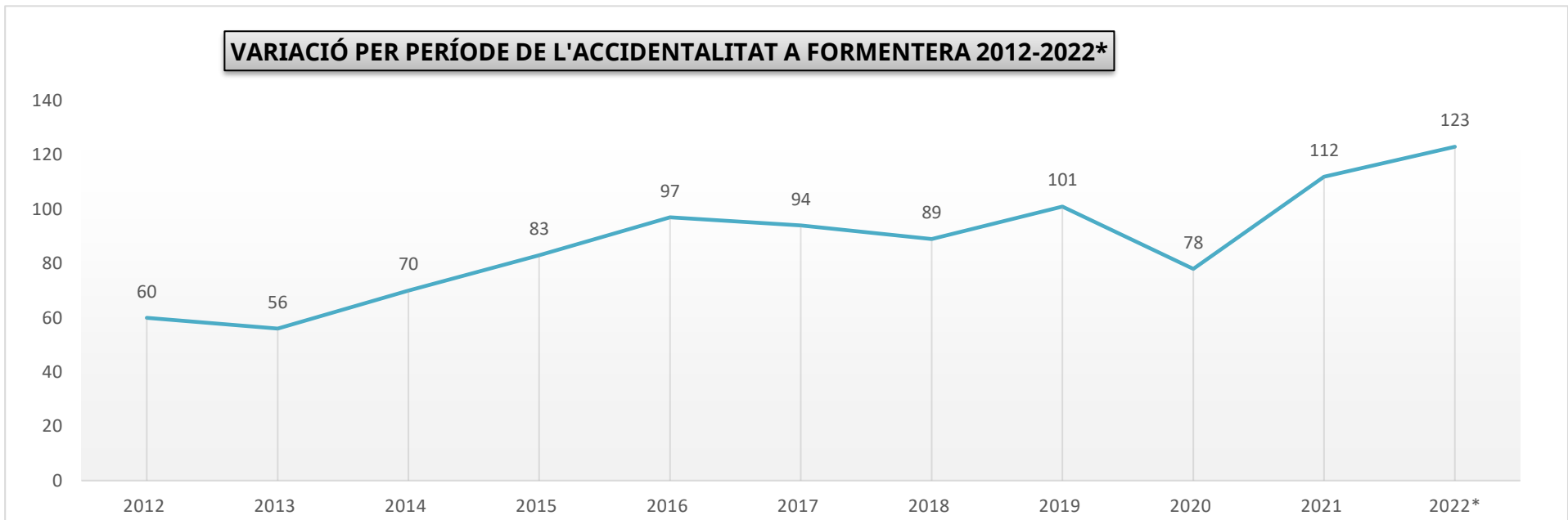
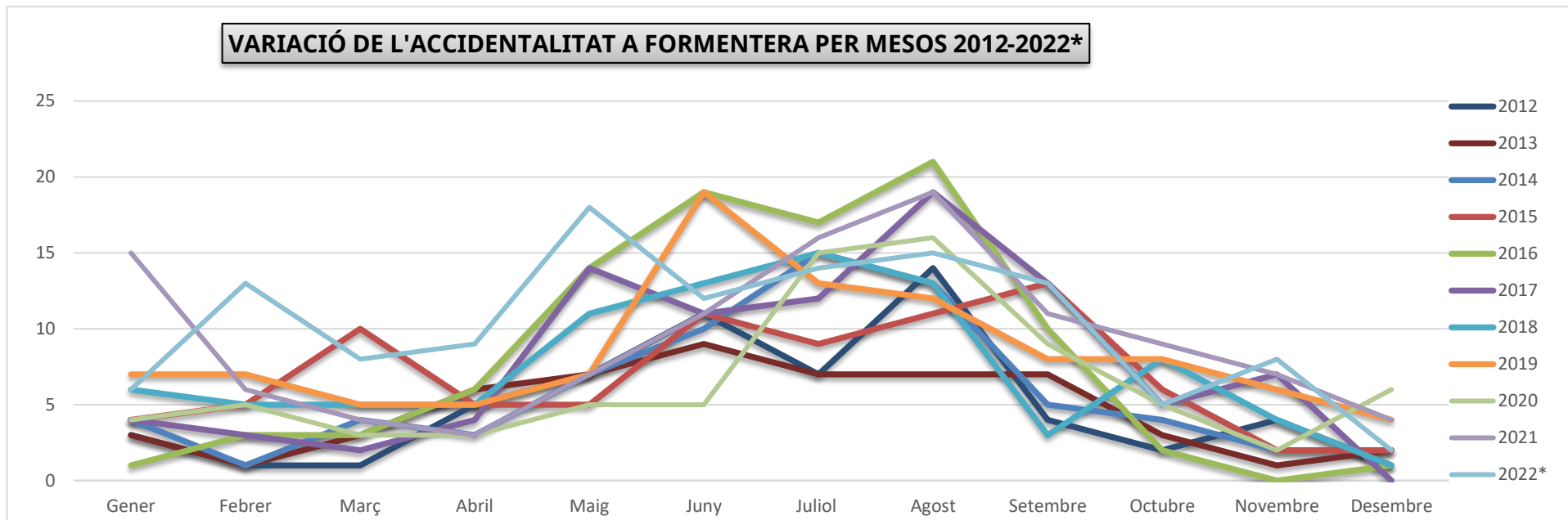
< any 2019 = Accidents de treball + Trànsit en jornada laboral + Causes Internes / Per qüestió de codis, només estan els treballadors de règim general

A partir de l'any 2019 = Accidents de treball + Trànsit en jornada laboral + Causes internes + Autònoms ⁽¹⁾

Inclou COVID 19

*Dades provisionals

(1) : Entrada en vigor l'1 de gener de 2019 del R. Decret-llei 28/2018, de 28 de desembre



VARIACIÓ DE L'ÍNDEX D'ACCIDENTALITAT A FORMENTERA 2012-2022
PERÍODE DESEMBRE

	2012	2013	2014	2015	2016	2017	2018	2019	2020	2021	2022*	% Dif 21-22
Gener	246,10	251,05	303,26	286,74	73,31	264,38	359,28	281,35	153,91	594,06	221,24	-62,76
Febrer	79,68	80,19	72,25	345,07	203,25	184,50	280,74	265,35	181,88	236,97	467,12	97,13
Març	71,33	218,34	261,44	595,59	171,33	105,15	230,63	169,43	108,97	150,15	287,46	91,45
Abril	260,96	307,06	131,06	207,90	238,47	135,96	154,99	112,44	89,82	99,14	204,96	106,74
Maig	232,02	226,83	205,40	138,66	356,78	328,02	239,39	117,85	119,45	146,23	409,93	180,33
Juny	305,56	238,60	248,45	255,64	412,95	222,54	246,91	285,29	102,90	178,34	175,28	-1,71
Juliol	186,57	175,44	347,62	197,07	340,95	228,53	272,43	188,27	258,93	245,36	240,84	-1,84
Agost	387,28	175,35	302,89	244,39	452,78	384,85	253,16	175,11	284,85	297,34	258,04	-13,22
Setembre	132,41	246,83	156,10	390,74	279,56	307,18	66,30	142,12	195,52	238,97	223,64	-6,42
Octubre	122,10	184,28	227,53	262,58	99,90	218,15	348,28	252,60	157,33	227,39	86,01	-62,17
Novembre	321,54	74,07	136,15	139,76		408,40	238,38	214,29	75,56	252,98	137,62	-45,60
Desembre	85,40	160,77	151,98	151,86	69,83		64,43	158,35	231,30	149,70	34,41	-77,02
Índex anual	2.681,56	2.428,80	2.771,55	3.086,94	3.441,14	3.031,28	2.710,80	2.286,62	2.083,80	2.881,46	2.690,93	-6,61

% Dif anys = (Índex any - Índex any anterior) * 100 / Índex any anterior

< any 2019 = Accidents de treball + Trànsit en jornada laboral + Causes Internes / Per qüestió de codis, només estan els treballadors de règim general

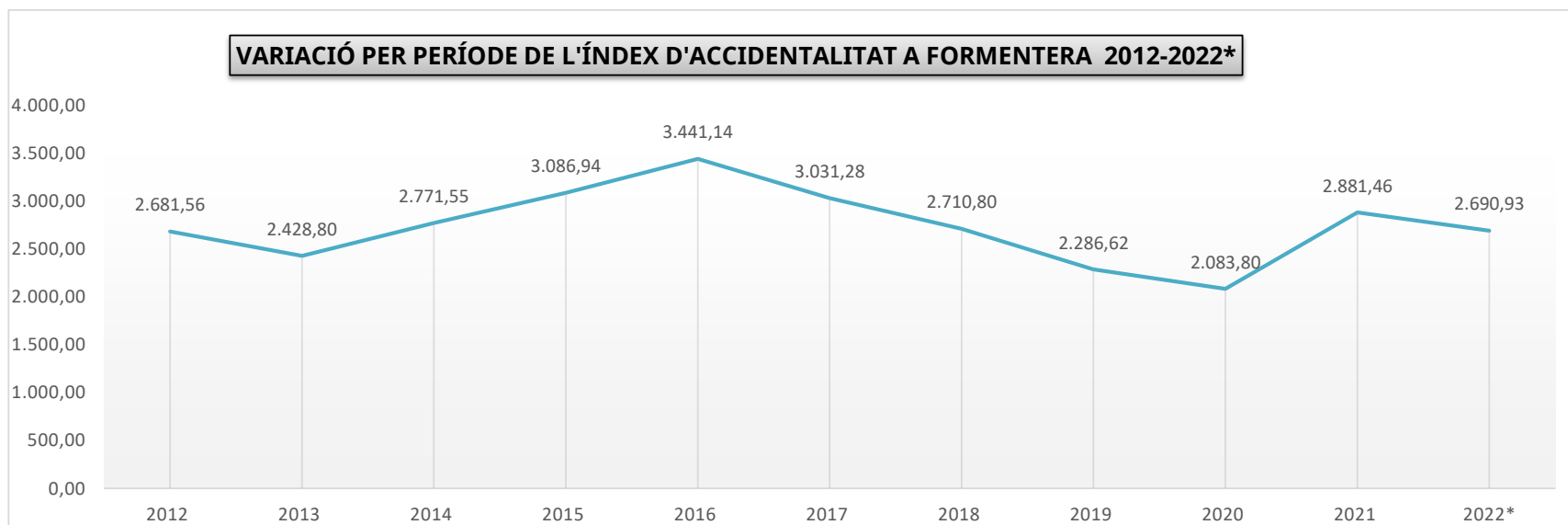
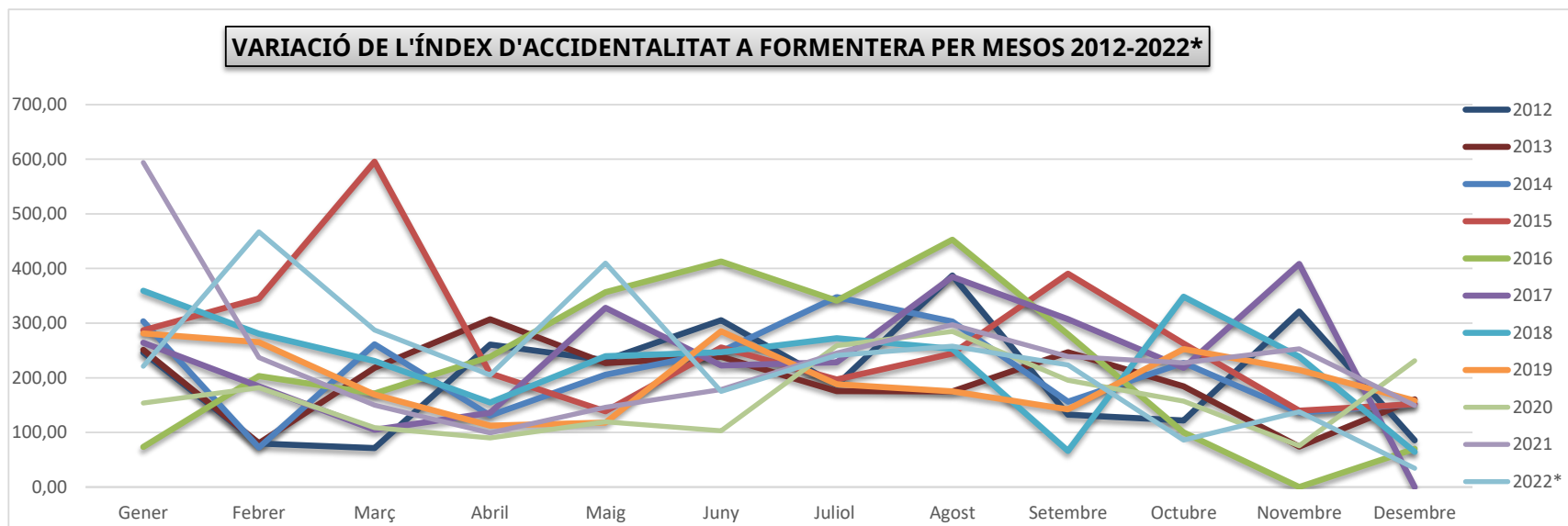
A partir de l'any 2019 = Accidents de treball + Trànsit en jornada laboral + Causes internes + Autònoms ⁽¹⁾

Índex anual = N. A.T. * 100.000 / Plantilla mitja activa a l'illa- inclosa amb contingència i sense- (Règ. Gral., Agrari, Llar, Mar i Autònoms)

Inclou COVID 19

*Dades provisionals

(1) : Entrada en vigor l'1 de gener de 2019 del R. Decret-llei 28/2018, de 28 de desembre



VARIACIÓ DE L'ACCIDENTALITAT A AGRICULTURA 2012-2022*
PERÍODE DESEMBRE

	2012	2013	2014	2015	2016	2017	2018	2019	2020	2021	2022*
Gener	23	17	16	10	15	23	28	33	14	23	15
Febrer	26	21	28	20	31	24	26	23	32	23	25
Març	28	24	34	22	15	18	35	30	16	30	35
Abril	26	27	29	36	14	18	36	25	14	25	15
Maig	27	25	25	31	22	40	41	30	21	31	29
Juny	29	21	16	27	24	38	38	31	21	31	24
Juliol	24	30	36	26	35	29	40	33	30	20	31
Agost	27	20	27	32	30	28	34	33	33	22	22
Setembre	26	30	24	22	31	30	33	42	28	33	19
Octubre	20	35	23	27	35	32	29	38	26	34	29
Novembre	28	21	19	33	28	34	21	33	25	22	25
Desembre	18	15	23	23	15	17	17	17	23	23	23
Total any	302	286	300	309	295	331	378	368	283	317	292

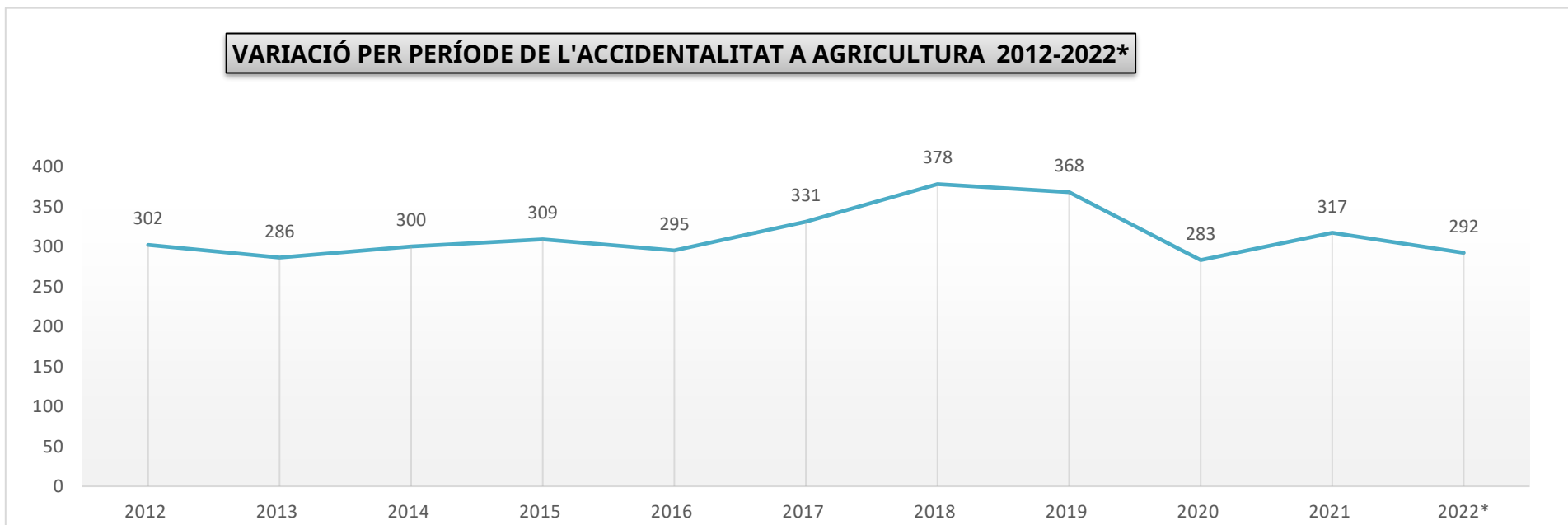
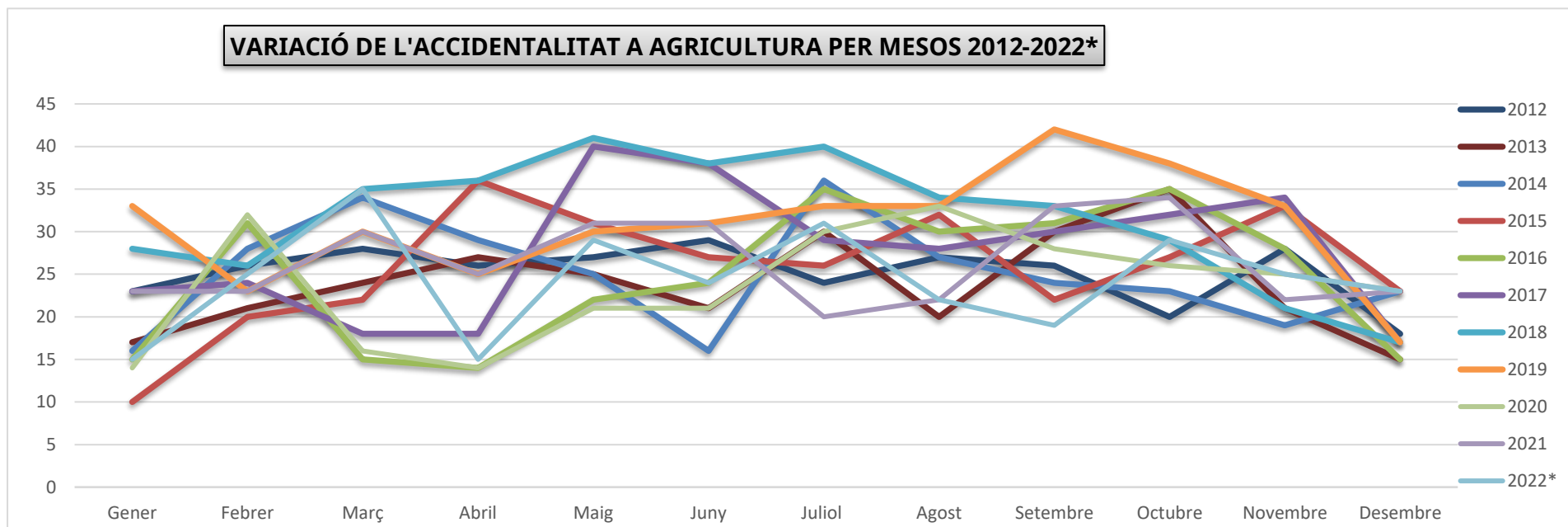
< any 2019 = Accidents de treball + Trànsit en jornada laboral + Causes Internes / Per qüestió de codis, només estan els treballadors de règim general

A partir de l'any 2019 = Accidents de treball + Trànsit en jornada laboral + Causes internes + Autònoms ⁽¹⁾

Inclou COVID 19

*Dades provisionals

⁽¹⁾ : Entrada en vigor l'1 de gener de 2019 del R. Decret-Ilei 28/2018, de 28 de desembre



VARIACIÓ DE L'ÍNDEX D'ACCIDENTALITAT A BALEARS 2012-2022* (SECTOR D'AGRICULTURA)
PERÍODE DESEMBRE

	2012	2013	2014	2015	2016	2017	2018	2019	2020	2021	2022*	% Dif 21-22
Gener	495,37	359,18	356,11	215,56	313,55	470,93	543,90	595,45	250,85	407,01	263,20	-35,33
Febrer	550,26	444,07	603,71	418,94	629,95	471,79	487,53	406,58	555,94	371,81	399,55	7,46
Març	564,06	488,20	681,50	434,61	282,01	324,79	615,11	503,61	275,81	506,07	559,37	10,53
Abril	496,94	515,46	537,24	651,47	243,69	298,11	578,59	405,98	236,25	389,29	239,73	-38,42
Maig	462,80	440,68	416,74	493,95	336,39	588,84	585,38	472,07	341,30	482,04	463,48	-3,85
Juny	470,86	340,25	249,53	410,65	344,98	530,43	510,00	478,17	343,25	484,98	383,57	-20,91
Juliol	384,80	475,89	553,00	387,89	489,72	397,15	529,94	518,22	491,24	312,89	495,45	58,34
Agost	425,20	312,89	404,49	468,52	419,87	379,35	456,56	509,02	519,60	334,70	388,56	16,09
Setembre	426,37	506,84	393,83	354,21	483,17	432,96	465,12	674,48	463,81	521,00	335,57	-35,59
Octubre	384,10	690,34	447,12	489,93	627,69	549,83	507,35	655,74	448,35	560,87	512,19	-8,68
Novembre	572,01	452,78	395,09	694,30	555,67	642,24	400,92	574,01	437,29	377,16	441,54	17,07
Desembre	377,60	340,21	498,92	502,07	309,02	337,03	338,31	308,42	407,15	409,84	406,22	-0,88
Índex anual	5.565,88	5.346,38	5.473,54	5.498,14	5.025,34	5.420,45	6.054,70	6.109,07	4.783,44	5.187,93	4.871,00	-6,11

% Dif anys = (Índex any - Índex any anterior) * 100 / Índex any anterior

< any 2019 = Accidents de treball + Trànsit en jornada laboral + Causes Internes / Per qüestió de codis, només estan els treballadors de règim general

A partir de l'any 2019 = Accidents de treball + Trànsit en jornada laboral + Causes internes + Autònoms ⁽¹⁾

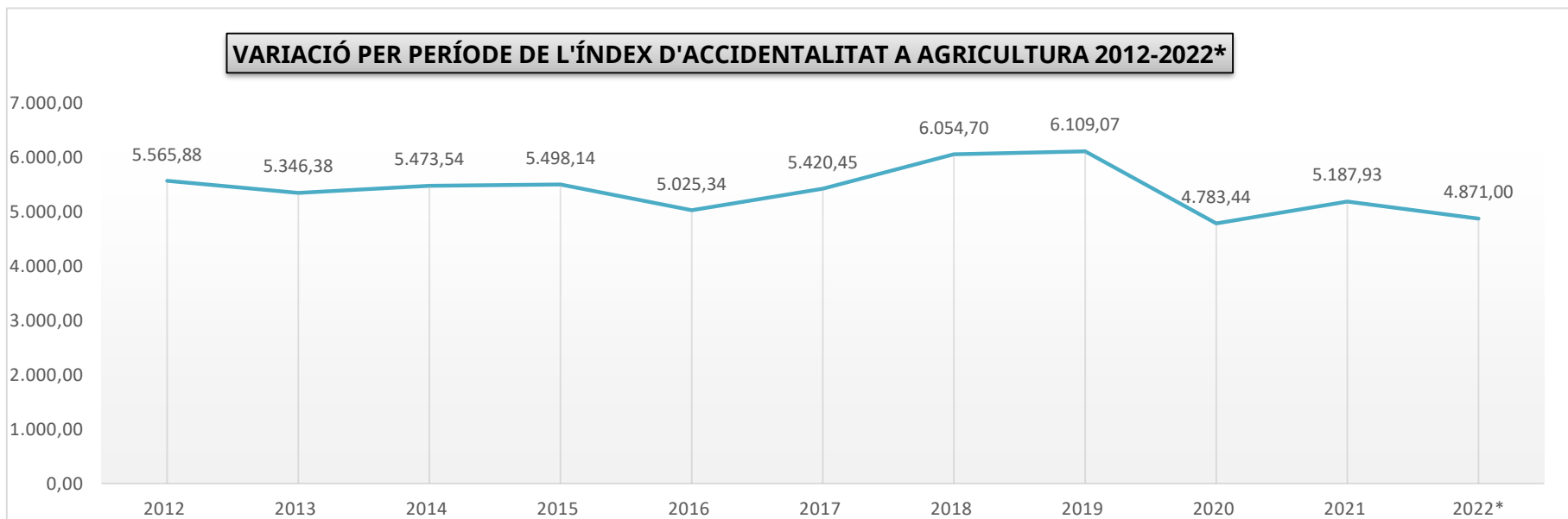
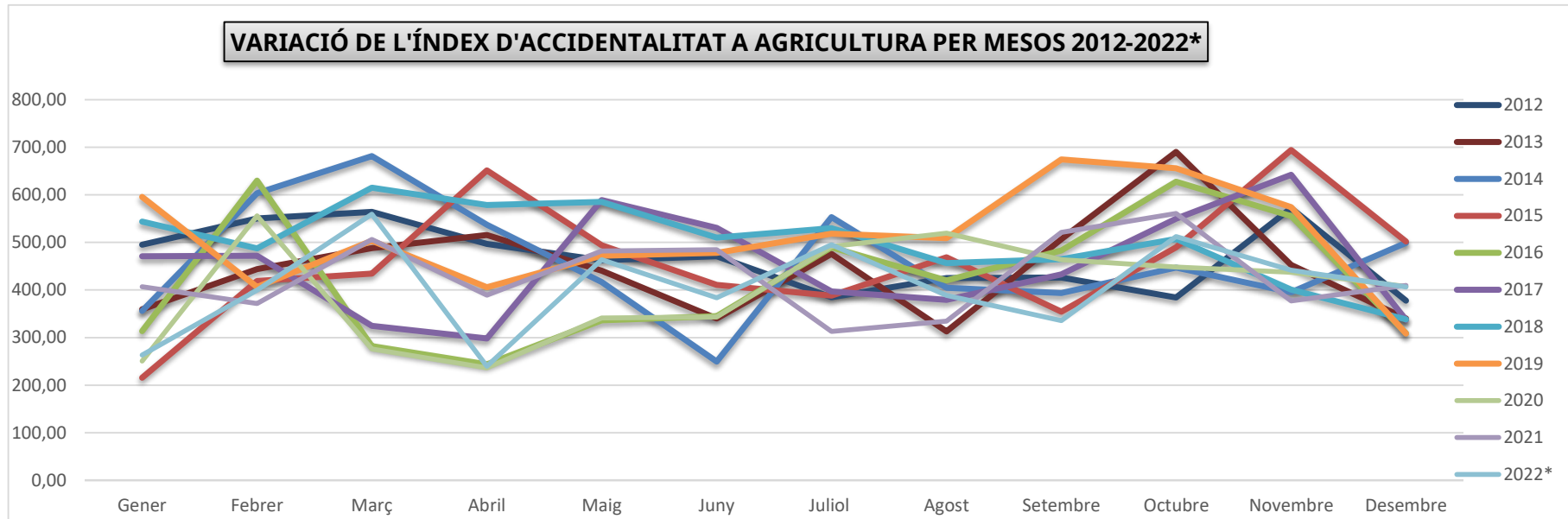
Índex anual ⁽²⁾ = N. A.T. * 100.000 / Plantilla mitjana activa del sector -només amb contingència- (Règ. Gral., Agrari, Llar, Mar i Autònoms)

Inclou COVID 19

*Dades provisionals

(1) : Entrada en vigor l'1 de gener de 2019 del R. Decret-Ilei 28/2018, de 28 de desembre

(2) : A partir de 2019 només plantilla activa amb contingència. Anys anteriors, plantilla amb contingència i sense.



VARIACIÓ DE L'ACCIDENTALITAT A INDÚSTRIA 2012-2022*
PERÍODE DESEMBRE

	2012	2013	2014	2015	2016	2017	2018	2019	2020	2021	2022*
Gener	118	103	73	95	113	116	148	143	142	90	102
Febrer	98	87	100	125	116	153	133	151	152	133	126
Març	112	96	111	141	118	169	136	169	133	138	153
Abril	97	101	98	121	143	126	129	128	54	128	133
Maig	140	125	137	165	153	191	180	214	140	157	199
Juny	126	129	135	139	165	191	189	171	178	151	162
Juliol	123	130	133	180	136	162	187	211	178	164	187
Agost	111	117	98	143	122	139	132	163	133	136	150
Setembre	98	118	132	119	154	159	162	161	139	175	188
Octubre	106	127	119	122	108	172	179	178	128	134	170
Novembre	127	75	102	114	114	115	143	143	143	164	158
Desembre	60	74	66	102	80	79	101	141	95	144	90
Total any	1.316	1.282	1.304	1.566	1.522	1.772	1.819	1.973	1.615	1.714	1818

< any 2019 = Accidents de treball + Trànsit en jornada laboral + Causes Internes / Per qüestió de codis, només estan els treballadors de règim general

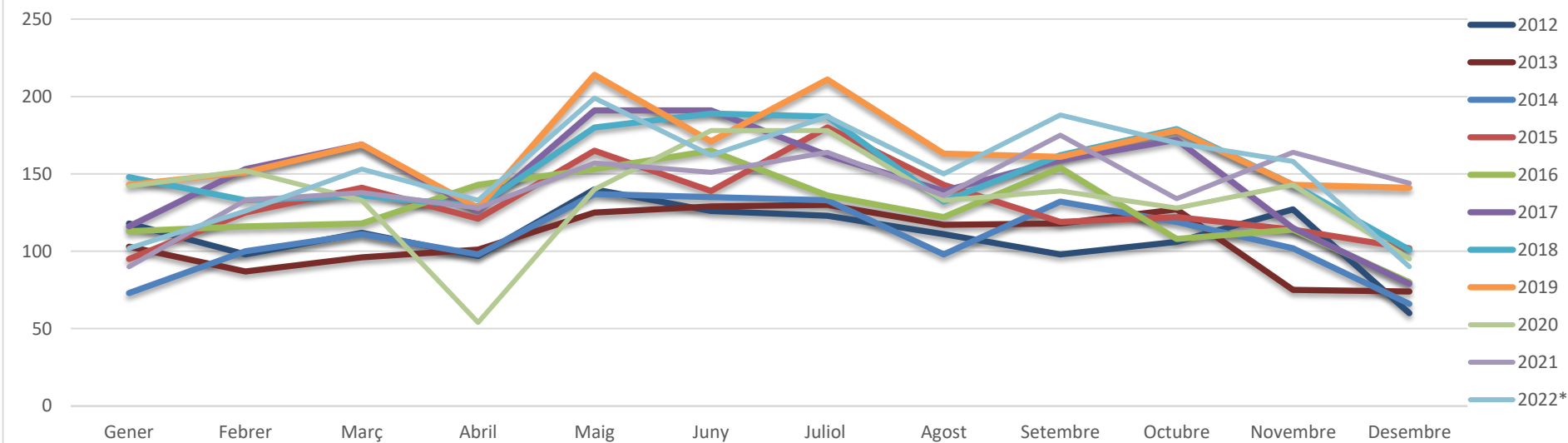
A partir de l'any 2019 = Accidents de treball + Trànsit en jornada laboral + Causes internes + Autònoms ⁽¹⁾

Inclou COVID 19

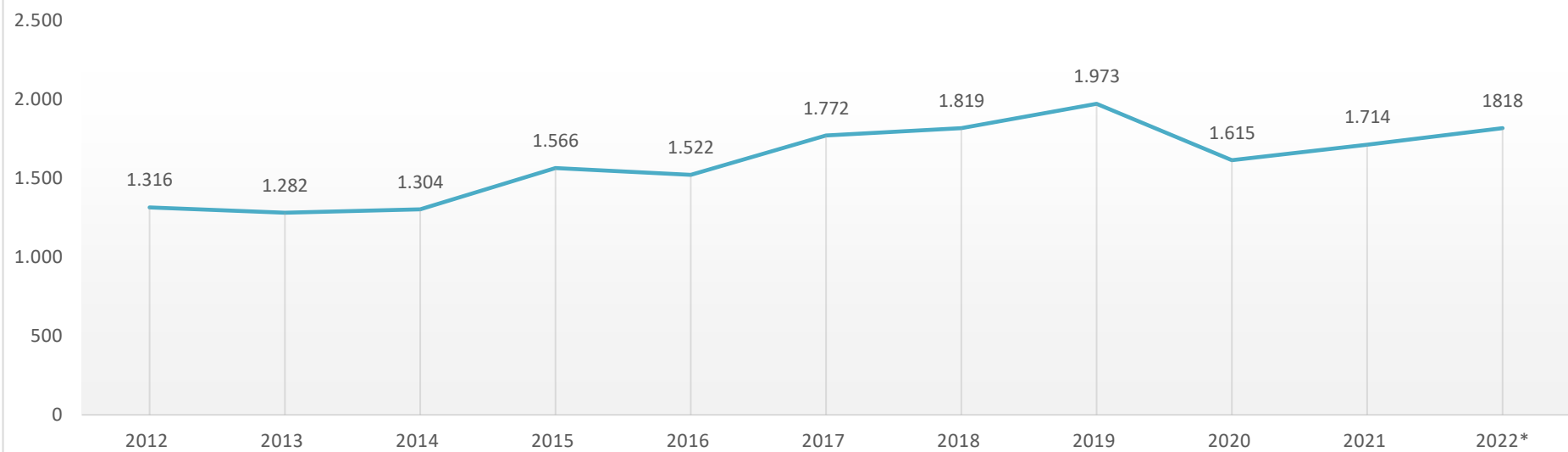
*Dades provisionals

(1) : Entrada en vigor l'1 de gener de 2019 del R. Decret-Ilei 28/2018, de 28 de desembre

VARIACIÓ DE L'ACCIDENTALITAT A INDÚSTRIA PER MESOS 2012-2022*



VARIACIÓ PER PERÍODE DE L'ACCIDENTALITAT A INDÚSTRIA 2012-2022*



**VARIACIÓ DE L'ÍNDEX D'ACCIDENTALITAT A BALEARS 2012-2022* (SECTOR D'INDÚSTRIA)
PERÍODE DESEMBRE**

	2012	2013	2014	2015	2016	2017	2018	2019	2020	2021	2022*	% Dif 21-22
Gener	601,80	541,19	394,51	495,10	561,21	554,20	681,18	512,62	504,51	336,56	347,23	3,17
Febrer	497,82	453,27	532,00	639,26	565,88	713,52	599,72	534,34	529,08	493,58	428,94	-13,10
Març	559,25	496,95	578,03	698,71	566,03	772,61	600,36	582,00	478,68	510,51	520,85	2,03
Abril	476,17	509,28	498,47	583,95	662,44	557,60	554,86	432,80	195,66	468,45	452,77	-3,35
Maig	668,74	618,72	678,42	778,67	694,00	836,33	760,78	714,40	500,59	563,80	677,45	20,16
Juny	593,72	636,22	669,44	658,42	747,21	835,70	799,93	568,62	630,83	532,40	551,49	3,59
Juliol	591,94	647,44	665,03	861,90	619,11	714,03	802,85	710,17	631,74	572,13	636,60	11,27
Agost	547,93	595,33	498,60	699,78	569,80	624,10	579,96	556,07	473,39	482,61	510,64	5,81
Setembre	488,44	611,02	675,40	586,61	724,71	715,80	704,44	554,06	500,72	623,24	657,43	5,49
Octubre	542,98	673,60	617,41	602,14	513,09	784,85	800,11	628,09	466,86	475,41	594,49	25,05
Novembre	658,58	400,02	532,08	574,25	545,56	529,76	644,72	502,05	529,65	590,54	552,52	-6,44
Desembre	317,44	404,50	351,46	519,51	386,51	368,90	460,35	504,29	355,41	527,28	314,73	-40,31
Índex anual	6.562,04	6.608,36	6.717,47	7.723,92	7.177,36	8.031,76	8.006,34	6.810,08	5.809,00	6.186,93	6.238,08	0,83

% Dif anys = (Índex any - Índex any anterior) * 100 / Índex any anterior

< any 2019 = Accidents de treball + Trànsit en jornada laboral + Causes Internes / Per qüestió de codis, només estan els treballadors de règim general

A partir de l'any 2019 = Accidents de treball + Trànsit en jornada laboral + Causes internes + Autònoms ⁽¹⁾

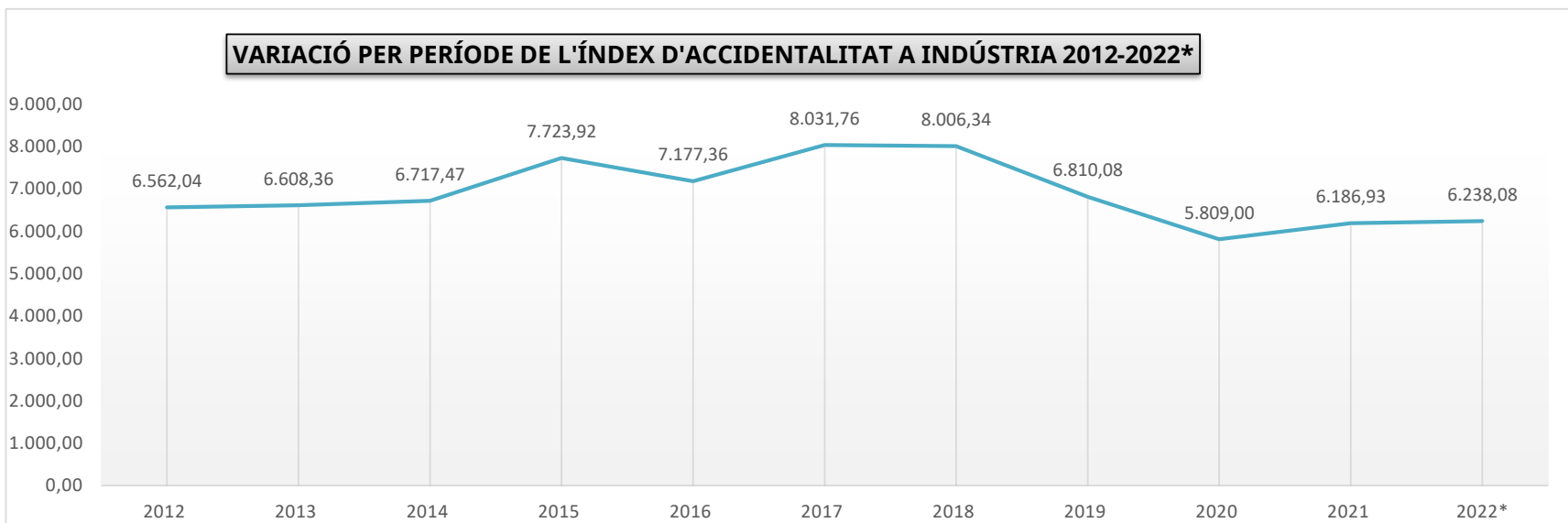
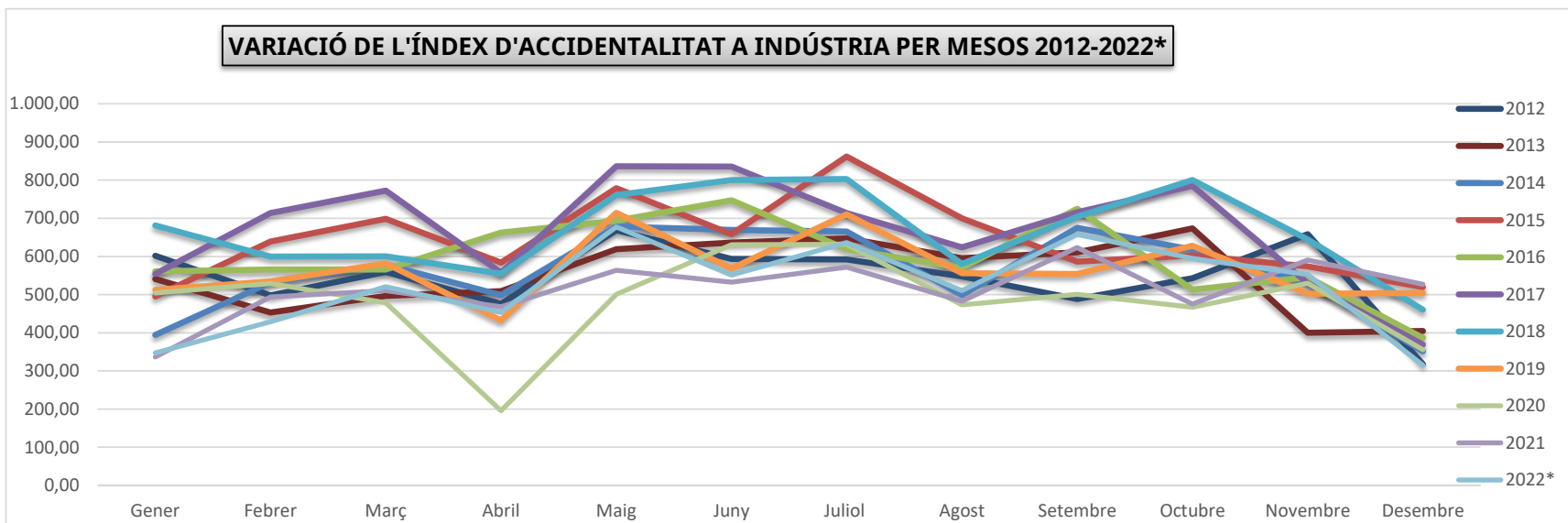
Índex anual ⁽²⁾ = N. A.T. * 100.000 / Plantilla mitja activa del sector -només amb contingència- (Règ. Gral., Agrari, Llar, Mar i Autònoms)

Inclou COVID 19

*Dades provisionals

⁽¹⁾ : Entrada en vigor l'1 de gener de 2019 del R. Decret-llei 28/2018, de 28 de desembre

(2) : A partir de 2019 només plantilla activa amb contingència. Anys anteriors, plantilla amb contingència i sense.



VARIACIÓ DE L'ACCIDENTALITAT A CONSTRUCCIÓ 2012-2022*
PERÍODE DESEMBRE

	2012	2013	2014	2015	2016	2017	2018	2019	2020	2021	2022*
Gener	151	153	150	183	201	291	333	404	303	239	304
Febrer	196	154	170	249	279	324	350	406	426	351	386
Març	193	152	226	297	275	442	341	402	326	403	453
Abril	147	178	191	254	335	330	346	383	146	371	321
Maig	184	182	179	248	318	396	378	451	279	369	421
Juny	154	166	205	272	266	318	348	393	379	373	437
Juliol	142	164	190	252	260	302	388	411	394	365	397
Agost	110	94	114	165	200	242	246	285	305	304	303
Setembre	115	125	139	202	255	269	303	367	332	383	379
Octubre	132	167	166	184	235	276	312	399	305	306	399
Novembre	124	129	169	210	264	320	329	334	313	363	394
Desembre	97	96	151	157	190	233	236	253	240	341	261
Total any	1.745	1.760	2.050	2.673	3.078	3.743	3.910	4.488	3.748	4.168	4455

< any 2019 = Accidents de treball + Trànsit en jornada laboral + Causes Internes / Per qüestió de codis, només estan els treballadors de règim general

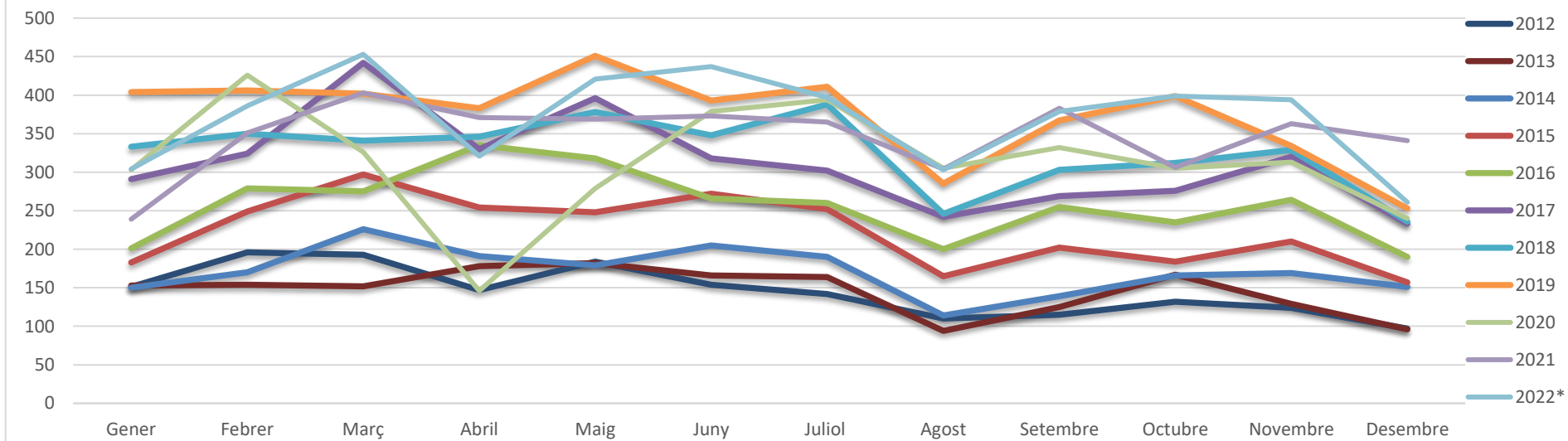
A partir de l'any 2019 = Accidents de treball + Trànsit en jornada laboral + Causes internes + Autònoms ⁽¹⁾

Inclou COVID 19

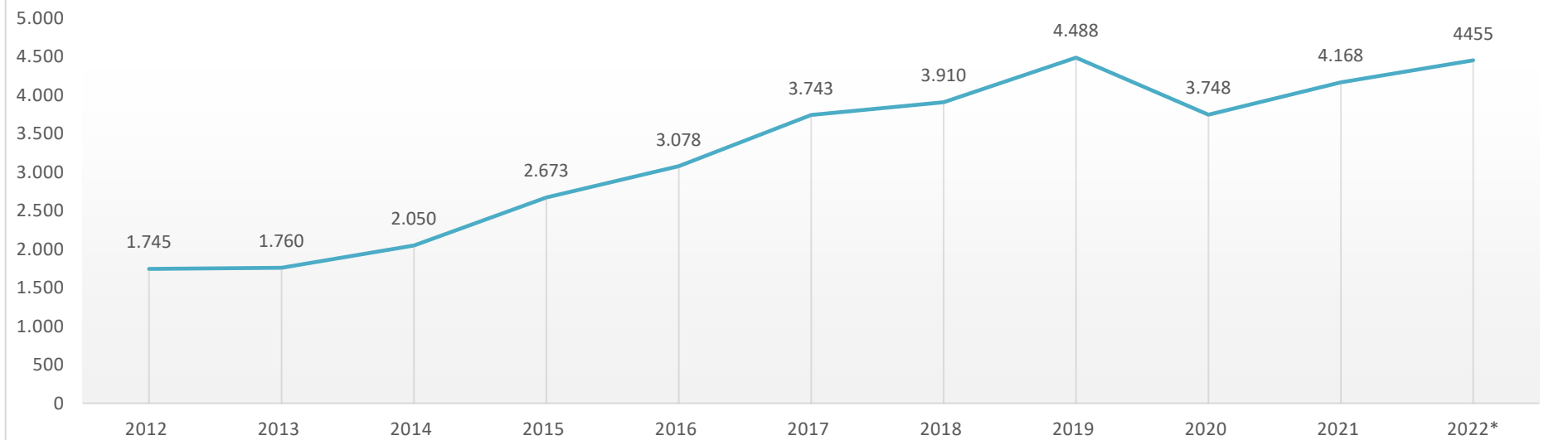
**Dades provisionals*

(1) : Entrada en vigor l'1 de gener de 2019 del R. Decret-llei 28/2018, de 28 de desembre

VARIACIÓ DE L'ACCIDENTALITAT A CONSTRUCCIÓ PER MESOS 2012-2022*



VARIACIÓ PER PERÍODE DE L'ACCIDENTALITAT A CONSTRUCCIÓ 2012-2022*



VARIACIÓ DE L'ÍNDEX D'ACCIDENTALITAT A CONSTRUCCIÓ 2012-2022*
PERÍODE DESEMBRE

	2012	2013	2014	2015	2016	2017	2018	2019	2020	2021	2022*	% Dif 21-22
Gener	599,85	657,08	656,02	656,31	645,08	843,33	870,38	721,58	540,65	422,58	518,74	22,76
Febrer	768,54	640,39	691,93	835,37	847,72	872,33	888,01	703,99	736,16	637,71	658,66	3,29
Març	744,63	626,67	880,23	957,72	837,47	1.159,53	863,55	688,45	618,76	725,54	772,98	6,54
Abril	577,81	742,25	768,12	847,94	1.030,48	891,27	894,82	675,03	278,07	662,75	547,74	-17,35
Maig	747,33	794,17	759,86	885,75	1.044,95	1.141,34	1.012,75	810,47	518,47	663,54	718,38	8,27
Juny	660,89	758,51	926,72	1.039,24	923,45	967,92	956,18	716,11	700,57	670,73	745,68	11,17
Juliol	677,90	824,24	916,59	1.041,54	963,18	974,79	1.137,30	793,71	750,78	676,41	677,43	0,15
Agost	565,64	508,91	584,47	716,77	789,42	829,99	766,33	571,96	595,55	582,36	517,03	-11,22
Setembre	564,28	651,18	675,12	827,70	952,81	862,23	889,53	710,83	634,51	700,40	646,71	-7,67
Octubre	633,79	831,71	751,74	712,02	822,83	834,32	872,85	751,34	573,02	559,59	680,84	21,67
Novembre	559,77	598,86	684,27	736,02	831,73	892,53	857,17	605,40	583,61	652,29	672,31	3,07
Desembre	459,11	469,58	632,09	576,21	622,28	678,25	639,39	480,23	466,87	630,43	445,36	-29,36
Índex anual	7.618,98	8.123,11	8.940,74	9.837,18	10.300,63	10.982,82	10.642,74	8.240,97	7.013,31	7.642,97	7.785,37	1,86

% Dif anys = (Índex any - Índex any anterior) * 100 / Índex any anterior

< any 2019 = Accidents de treball + Trànsit en jornada laboral + Causes Internes / Per qüestió de codis, només estan els treballadors de règim general

A partir de l'any 2019 = Accidents de treball + Trànsit en jornada laboral + Causes internes + Autònoms ⁽¹⁾

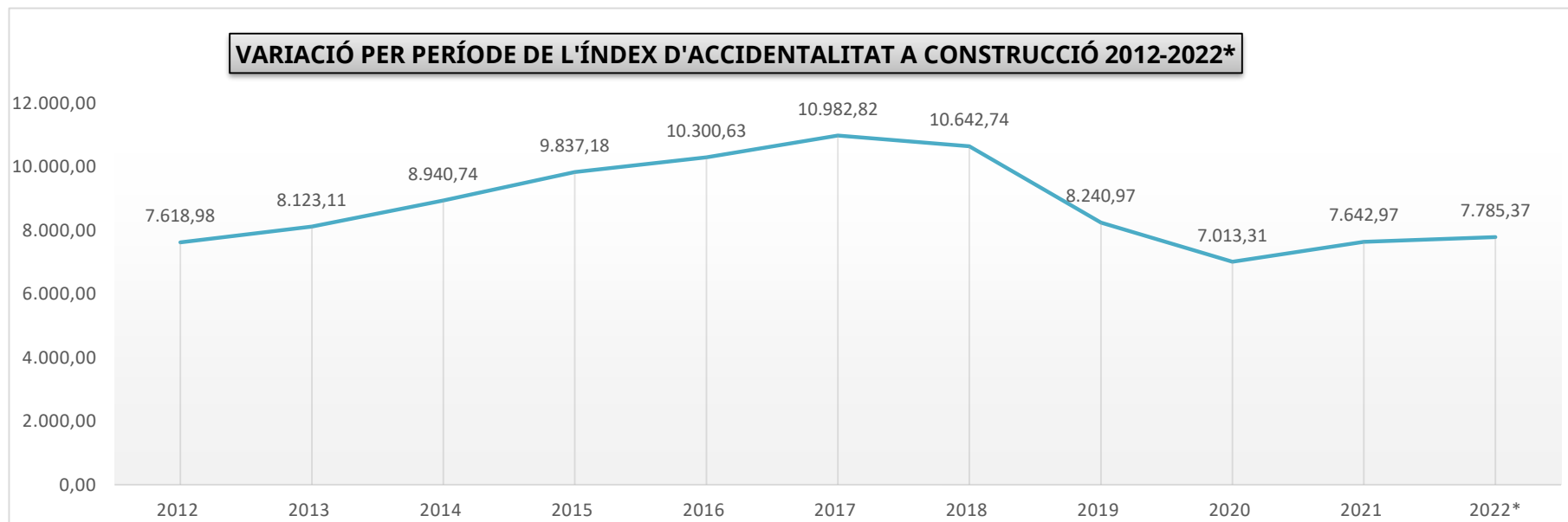
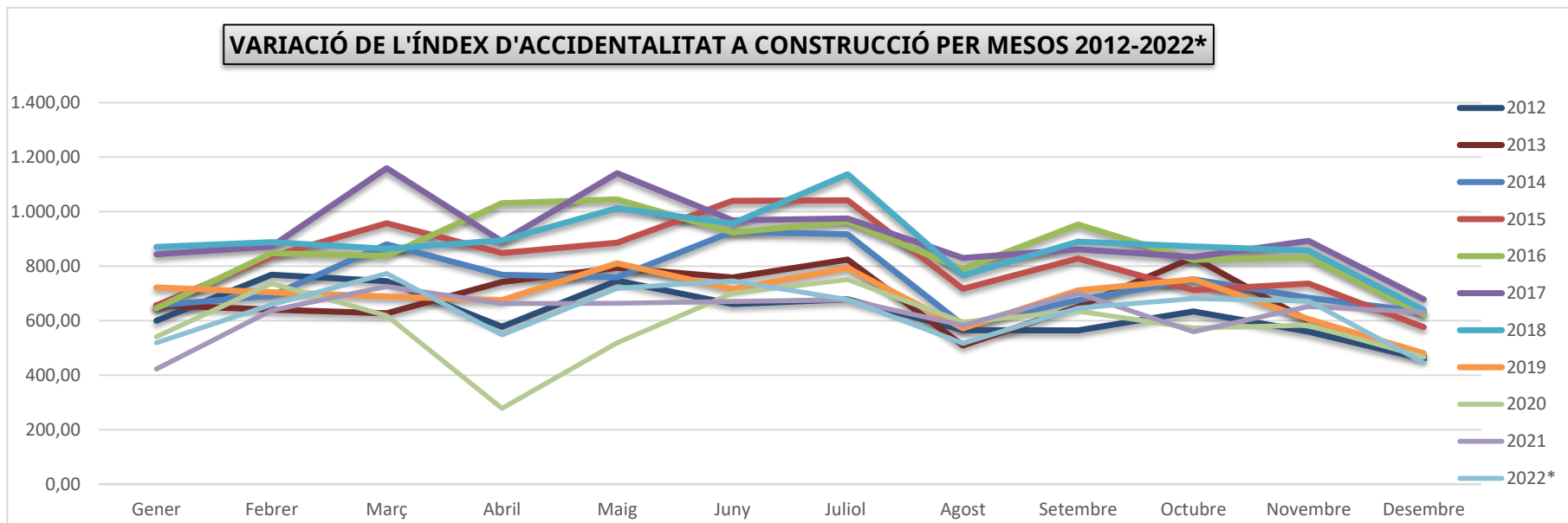
Índex anual ⁽²⁾ = N. A.T. * 100.000 / Plantilla mitja activa del sector -només amb contingència- (Règ. Gral., Agrari, Llar, Mar i Autònoms)

Inclou COVID 19

*Dades provisionals

⁽¹⁾ : Entrada en vigor l'1 de gener de 2019 del R. Decret-Llei 28/2018, de 28 de desembre

(2) : A partir de 2019 només plantilla activa amb contingència. Anys anteriors, plantilla amb contingència i sense.



VARIACIÓ DE L'ACCIDENTALITAT A SERVEIS (sense hostaleria) 2012-2022
PERÍODE DESEMBRE

	2012	2013	2014	2015	2016	2017	2018	2019	2020	2021	2022*
Gener	464	473	469	453	519	545	555	645	565	710	1736
Febrer	433	477	507	509	577	573	623	606	662	570	980
Març	461	456	587	657	569	700	572	663	511	516	1037
Abril	394	572	529	560	663	571	698	669	217	534	986
Maig	497	622	673	624	820	858	857	818	393	628	1187
Juny	599	579	704	728	795	879	891	883	504	652	1463
Juliol	605	718	737	801	909	977	965	1.069	666	944	1204
Agost	621	630	672	759	917	910	934	1.055	666	938	1011
Setembre	581	571	715	756	815	848	850	940	552	827	859
Octubre	593	594	606	634	695	751	771	861	551	650	846
Novembre	469	443	538	524	621	613	634	647	474	666	634
Desembre	326	348	411	424	454	406	472	477	408	1.047	519
Total any	6.043	6.483	7.148	7.429	8.354	8.631	8.822	9.333	6.169	8.682	12.462

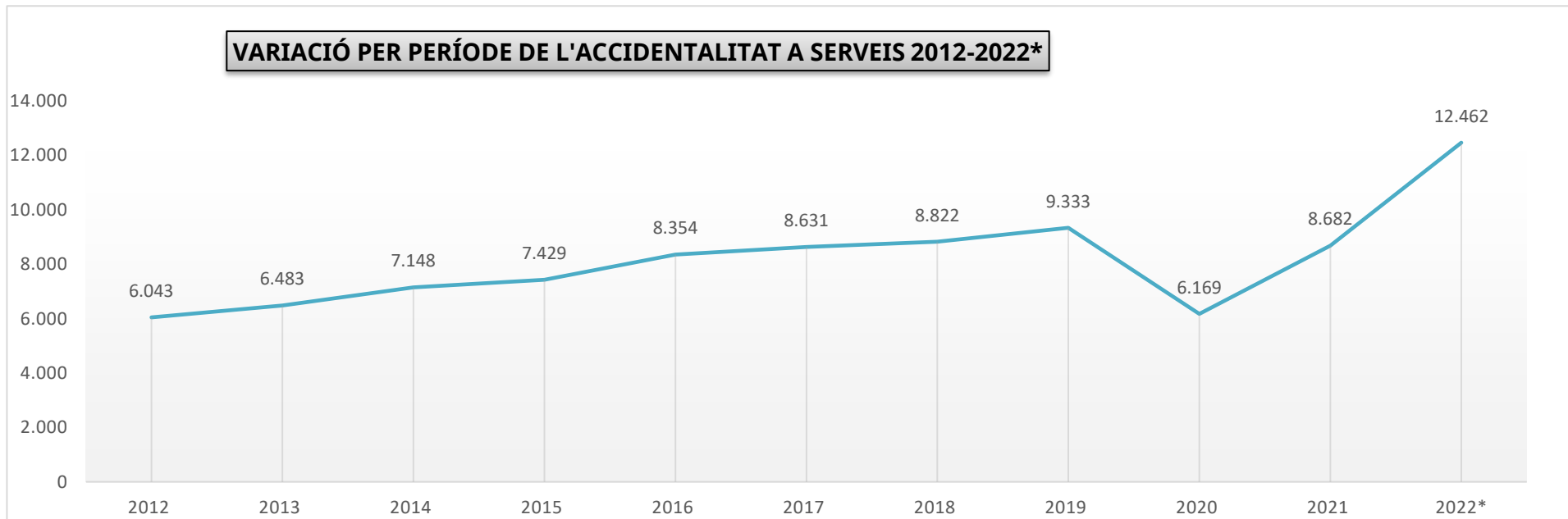
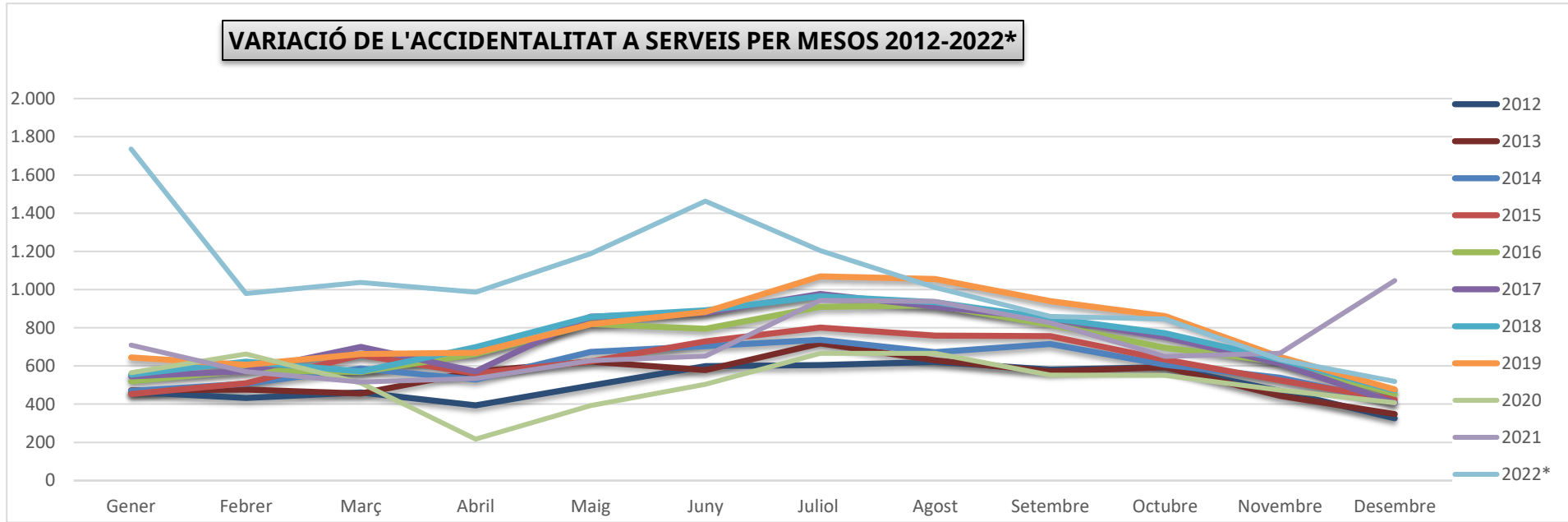
< any 2019 = Accidents de treball + Trànsit en jornada laboral + Causes Internes / Per qüestió de codis, només estan els treballadors de règim general

A partir de l'any 2019 = Accidents de treball + Trànsit en jornada laboral + Causes internes + Autònoms ⁽¹⁾

Inclou COVID 19

*Dades provisionals

(1) : Entrada en vigor l'1 de gener de 2019 del R. Decret-Ilei 28/2018, de 28 de desembre



VARIACIÓ DE L'ÍNDEX D'ACCIDENTALITAT A SERVEIS (sense hostaleria) 2012-2022*
PERÍODE DESEMBRE

	2012	2013	2014	2015	2016	2017	2018	2019	2020	2021	2022*	% Dif 21-22
Gener	256,68	269,54	265,64	247,28	269,74	269,08	261,33	229,83	197,80	251,33	570,51	127,00
Febrer	238,71	269,82	283,20	273,61	295,31	277,25	287,81	212,94	227,37	201,57	322,06	59,78
Març	247,43	249,68	318,99	340,01	279,68	326,00	252,69	224,35	177,02	181,81	340,80	87,45
Abril	204,35	301,74	271,01	275,29	307,50	248,50	293,86	214,39	74,57	185,59	324,04	74,60
Maig	244,19	309,44	322,60	285,91	358,14	354,03	340,83	249,97	132,41	210,04	390,09	85,72
Juny	285,43	278,03	328,60	326,52	337,59	354,44	343,14	262,46	169,42	207,19	480,79	132,05
Juliol	285,27	339,89	338,51	352,86	375,44	386,55	369,24	315,77	219,14	299,95	395,68	31,91
Agost	297,10	297,88	307,69	336,59	385,89	366,52	364,72	312,69	219,95	293,33	332,25	13,27
Setembre	281,96	280,69	339,45	345,07	352,66	343,65	332,82	287,33	183,74	262,77	282,30	7,43
Octubre	313,66	314,44	311,20	300,87	321,45	331,07	331,99	287,43	189,95	207,84	278,03	33,77
Novembre	261,62	243,83	288,17	270,25	300,77	284,12	284,64	219,53	166,93	224,72	208,36	-7,28
Desembre	181,86	194,08	221,94	218,39	220,36	188,85	212,79	164,30	143,10	360,56	170,56	-52,70
Índex anual	3.113,06	3.368,11	3.617,67	3.598,40	3.839,67	3.767,00	3.710,04	3.007,30	2.104,84	2.886,35	3.903,19	35,23

% Dif anys = (Índex any - Índex any anterior) * 100 / Índex any anterior

< any 2019 = Accidents de treball + Trànsit en jornada laboral + Causes Internes / Per qüestió de codis, només estan els treballadors de règim general

A partir de l'any 2019 = Accidents de treball + Trànsit en jornada laboral + Causes internes + Autònoms ⁽¹⁾

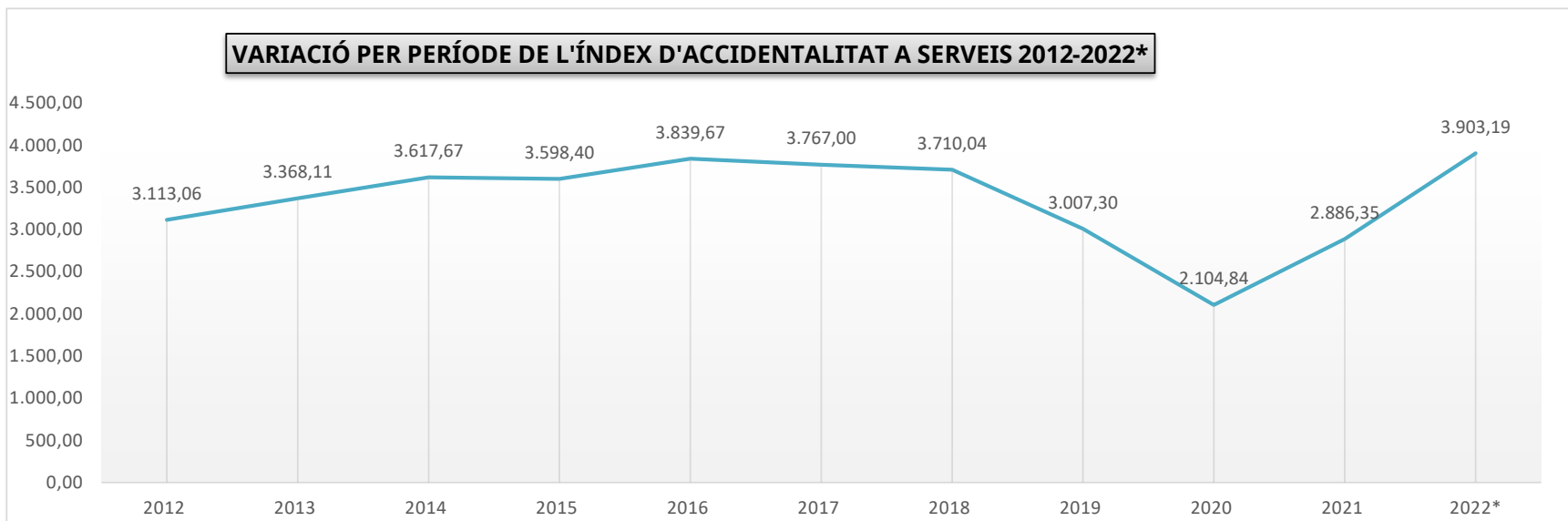
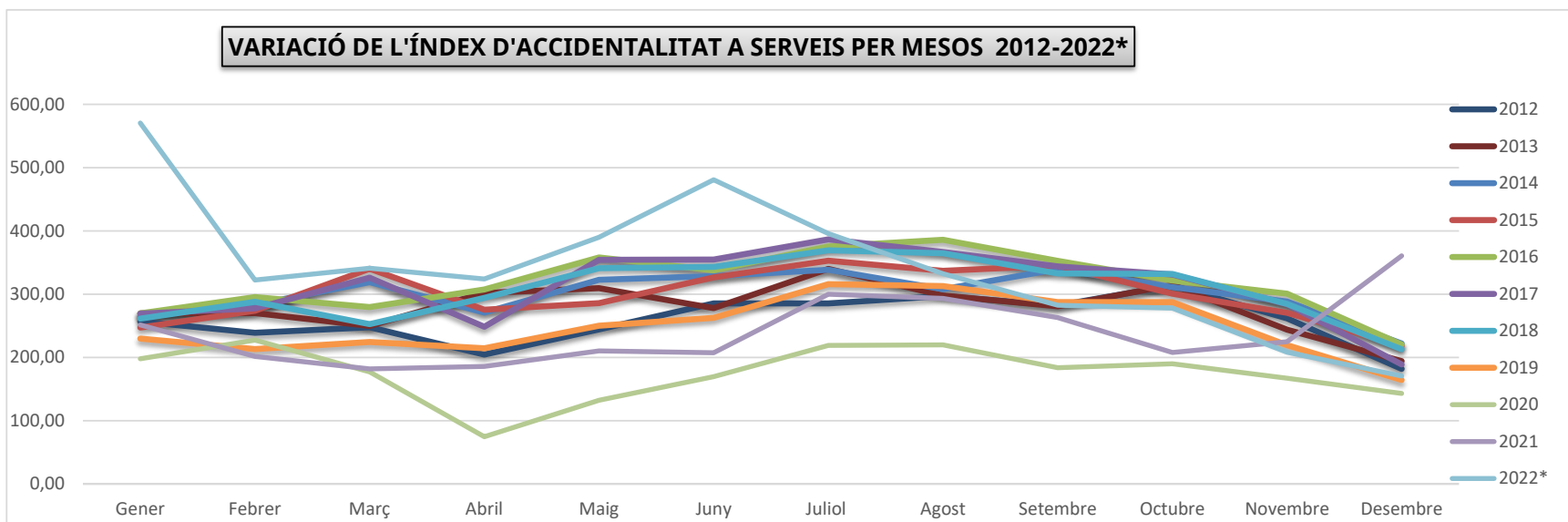
Índex anual ⁽²⁾ = N. A.T. * 100.000 / Plantilla mitja activa del sector -només amb contingència- (Règ. Gral., Agrari, Llar, Mar i Autònoms)

Inclou COVID 19

*Dades provisionals

⁽¹⁾ : Entrada en vigor l'1 de gener de 2019 del R. Decret-Ilei 28/2018, de 28 de desembre

(2) : A partir de 2019 només plantilla activa amb contingència. Anys anteriors, plantilla amb contingència i sense.



VARIACIÓ DE L'ACCIDENTALITAT A HOSTALERIA 2012-2022*
PERÍODE DESEMBRE

	2012	2013	2014	2015	2016	2017	2018	2019	2020	2021	2022*
Gener	82	69	93	83	90	121	123	123	142	39	96
Febrer	101	79	90	94	123	145	124	154	164	31	116
Març	123	111	147	158	193	204	221	212	107	52	223
Abril	185	191	236	272	328	335	352	386	12	73	373
Maig	268	357	400	397	498	602	576	561	36	146	571
Juny	401	433	508	542	678	731	764	748	95	312	783
Juliol	493	570	635	746	838	897	940	988	266	532	943
Agost	652	668	675	780	882	936	945	990	339	679	986
Setembre	395	423	522	566	686	708	750	764	122	548	740
Octubre	271	279	291	339	417	474	457	522	76	309	468
Novembre	78	90	92	104	147	159	162	138	59	120	156
Desembre	58	81	84	85	102	118	108	120	59	95	110
Total any	3.107	3.351	3.773	4.166	4.982	5.430	5.522	5.706	1.477	2.936	5565

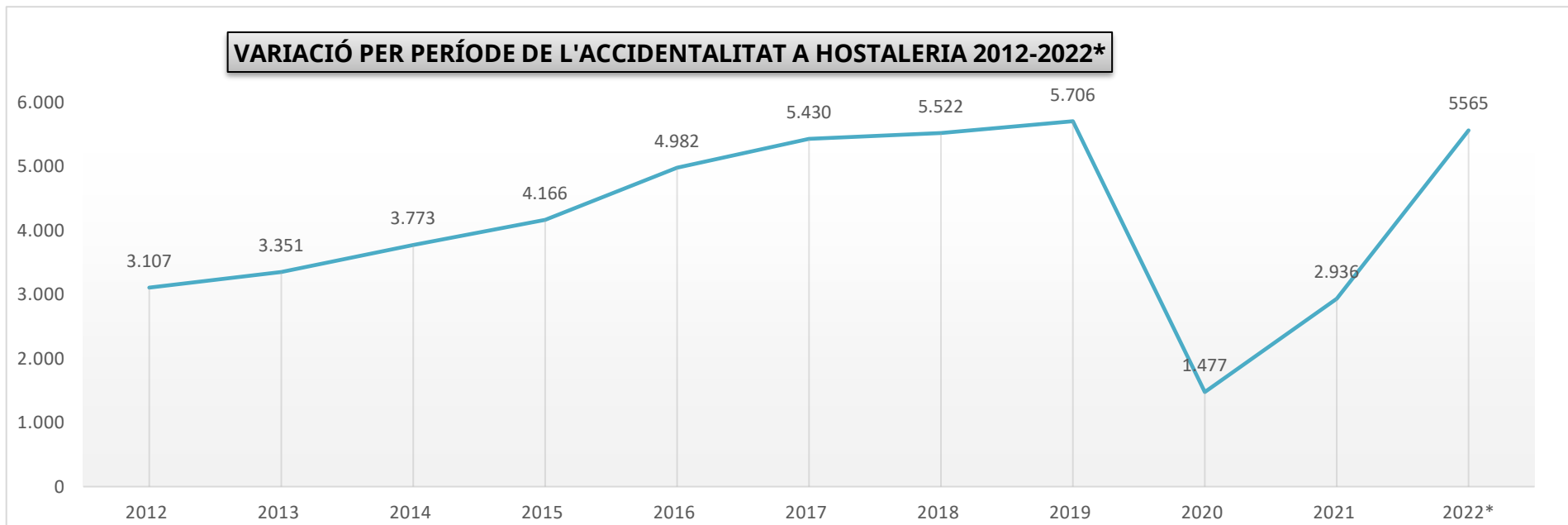
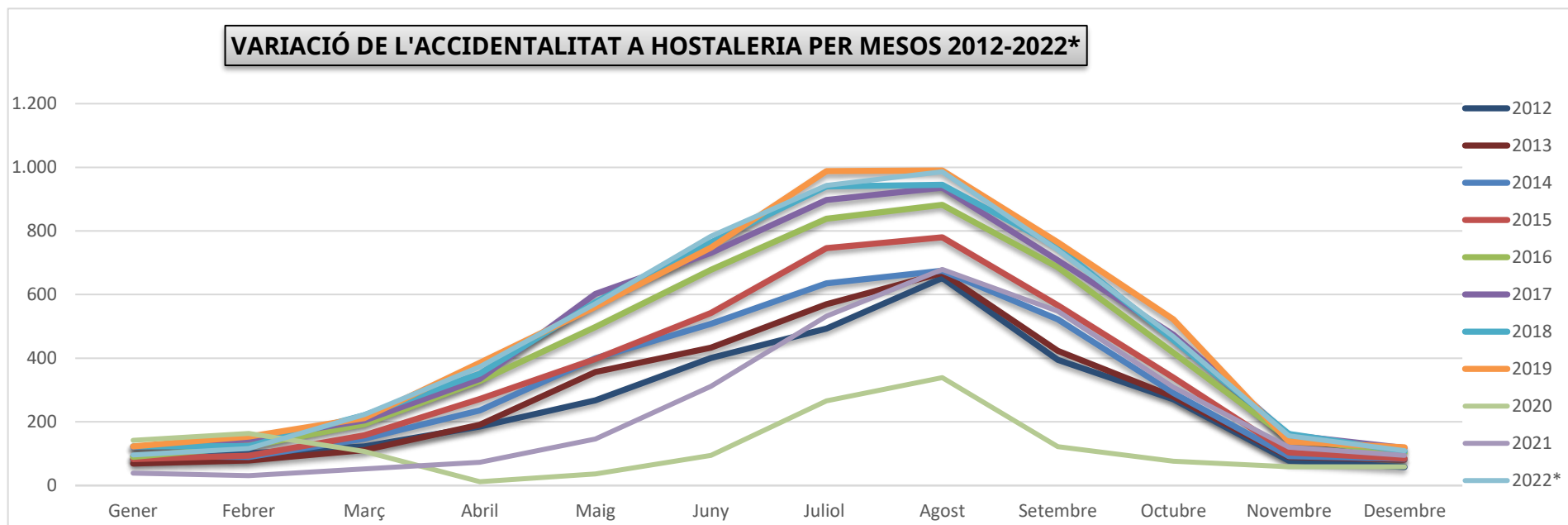
< any 2019 = Accidents de treball + Trànsit en jornada laboral + Causes Internes / Per qüestió de codis, només estan els treballadors de règim general

A partir de l'any 2019 = Accidents de treball + Trànsit en jornada laboral + Causes internes + Autònoms ⁽¹⁾

Inclou COVID 19

*Dades provisionals

(1) : Entrada en vigor l'1 de gener de 2019 del R. Decret-Ilei 28/2018, de 28 de desembre



VARIACIÓ DE L'ÍNDEX D'ACCIDENTALITAT A BALEARS 2012-2022* (SECTOR D'HOSTALERIA)

PERÍODE DESEMBRE

	2012	2013	2014	2015	2016	2017	2018	2019	2020	2021	2022*	% Dif 21-22
Gener	295,04	253,89	332,04	275,48	276,30	344,90	329,48	254,72	291,50	100,05	213,92	113,81
Febrer	303,90	236,73	259,02	251,44	304,78	327,31	262,88	263,35	274,04	79,92	214,60	168,51
Març	279,04	245,15	325,61	306,39	330,90	330,13	316,04	274,70	168,32	115,25	296,25	157,05
Abril	297,98	291,22	329,25	358,21	386,92	345,19	351,20	330,95	13,51	143,81	312,58	117,35
Maig	311,93	387,46	412,16	383,92	439,94	486,30	452,37	395,48	35,46	187,62	395,91	111,01
Juny	407,00	415,63	462,33	467,57	536,69	540,62	548,32	484,10	90,29	262,92	497,82	89,34
Juliol	474,47	519,43	549,67	610,81	630,86	635,42	655,07	619,55	229,22	400,55	573,76	43,24
Agost	637,12	605,37	581,49	640,43	679,41	678,38	675,35	620,90	300,27	511,23	609,18	19,16
Setembre	421,33	451,68	521,65	539,06	604,34	549,75	570,03	537,49	120,67	453,00	502,84	11,00
Octubre	543,11	526,19	512,29	462,22	609,17	659,30	634,71	666,84	149,95	328,68	491,00	49,38
Novembre	267,36	282,68	271,06	304,83	388,15	389,90	395,05	245,78	135,14	234,10	277,39	18,50
Desembre	211,03	283,55	281,24	263,79	289,62	314,78	282,64	239,96	141,55	202,05	215,82	6,81
Índex anual	4.917,57	5.058,81	5.397,75	5.536,56	6.142,65	6.174,42	6.093,05	5.511,11	1.898,16	3.711,26	5.254,37	41,58

% Dif anys = (Índex any - Índex any anterior) * 100 / Índex any anterior

< any 2019 = Accidents de treball + Trànsit en jornada laboral + Causes Internes / Per qüestió de codis, només estan els treballadors de règim general

A partir de l'any 2019 = Accidents de treball + Trànsit en jornada laboral + Causes internes + Autònoms ⁽¹⁾

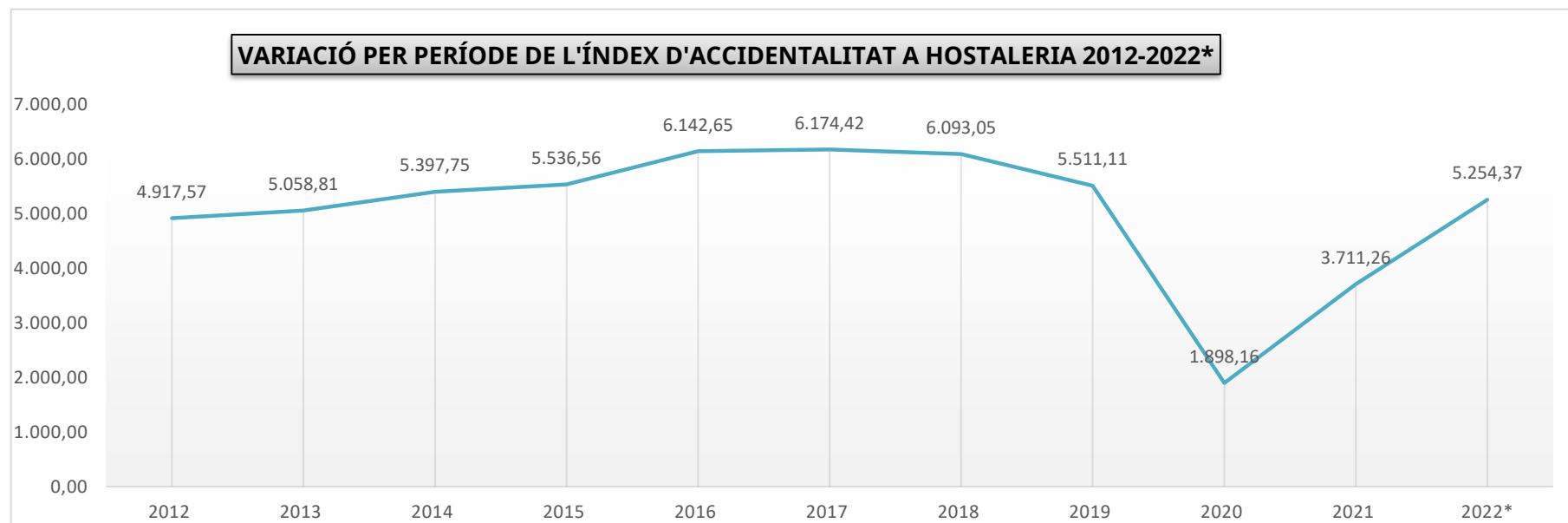
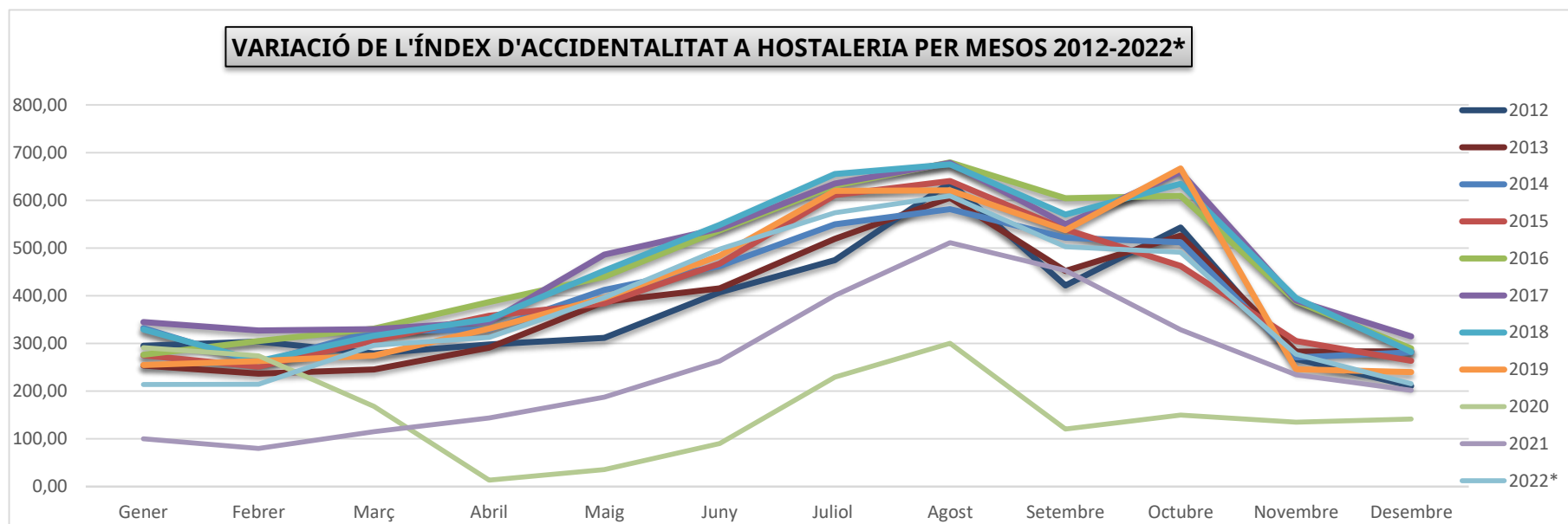
Índex anual ⁽²⁾ = N. A.T. * 100.000 / Plantilla mitjana activa del sector -només amb contingència- (Règ. Gral., Agrari, Llar, Mar i Autònoms)

Inclou COVID 19

*Dades provisionals

⁽¹⁾ : Entrada en vigor l'1 de gener de 2019 del R. Decret-llei 28/2018, de 28 de desembre

(2) : A partir de 2019 només plantilla activa amb contingència. Anys anteriors, plantilla amb contingència i sense.



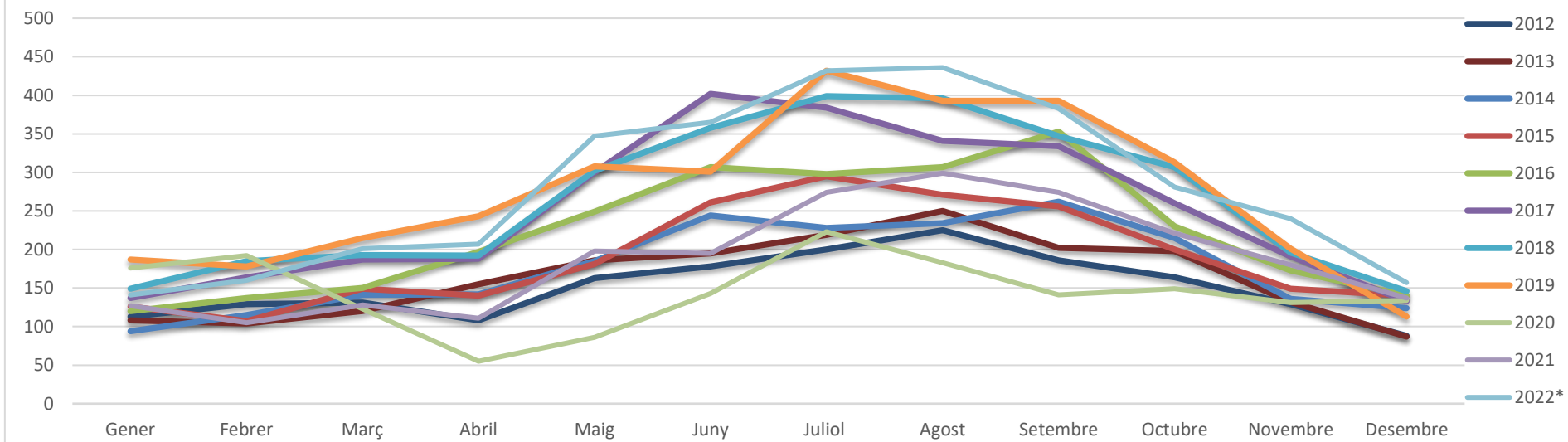
VARIACIÓ DE L'ACCIDENTALITAT *IN ITINERE* A BALEARS 2012-2022*
PERÍODE DESEMBRE

	2012	2013	2014	2015	2016	2017	2018	2019	2020	2021	2022*
Gener	113	108	94	126	120	137	149	187	176	127	141
Febrer	129	104	115	107	137	164	185	178	192	105	160
Març	131	120	141	149	150	187	193	215	123	128	201
Abril	108	155	142	140	197	188	192	243	55	111	207
Maig	163	186	185	181	249	300	302	308	86	198	347
Juny	178	195	244	261	307	402	358	301	143	195	365
Juliol	200	219	228	295	298	384	399	432	223	274	432
Agost	225	250	234	271	307	341	396	393	183	299	436
Setembre	186	202	262	256	353	334	347	393	141	274	383
Octubre	164	198	215	200	230	260	307	313	149	221	281
Novembre	129	132	136	149	173	191	196	201	131	180	240
Desembre	88	87	124	140	140	133	146	113	134	137	157
Total any	1.814	1.956	2.120	2.275	2.661	3.021	3.170	3.277	1.736	2.249	3350

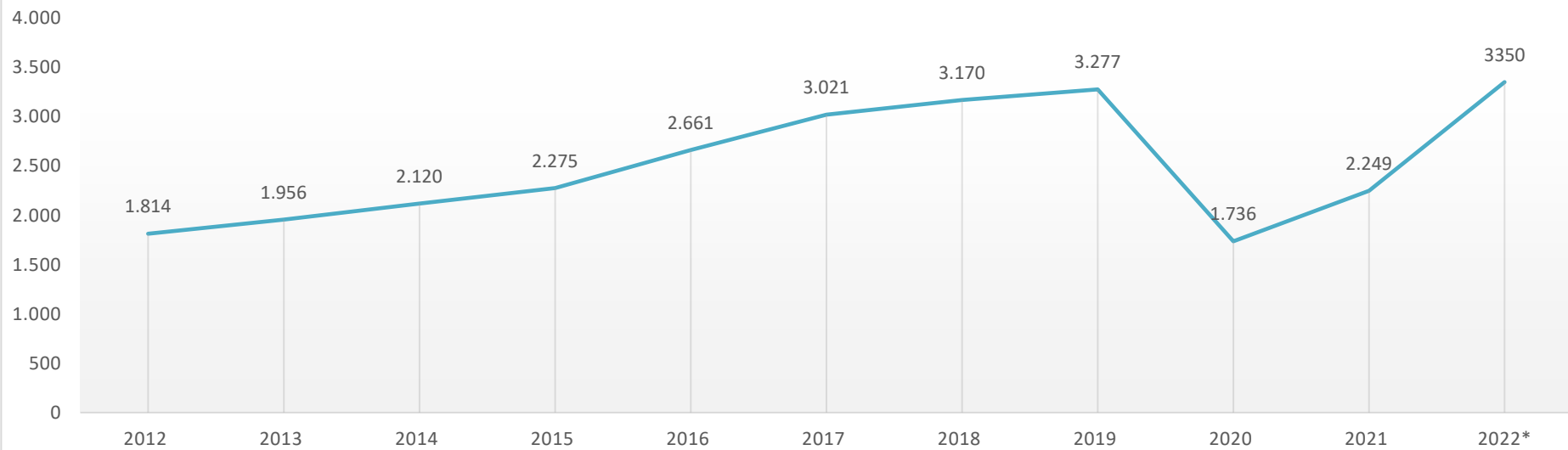
Inclusos Autònoms amb contingència

**Dades provisionals*

VARIACIÓ DE L'ACCIDENTALITAT ALS ACCIDENTS *IN ITINERE* PER MESOS 2012-2022*



VARIACIÓ PER PERÍODE DE L'ACCIDENTALITAT ALS ACCIDENTS *IN ITINERE* 2012-2022*



VARIACIÓ DE L'ÍNDEX D'ACCIDENTALITAT IN ITINERE A BALEARS 2012-2022*
PERÍODE DESEMBRE

	2012	2013	2014	2015	2016	2017	2018	2019	2020	2021	2022*	% Dif 21-22
Gener	40,66	39,61	34,40	43,78	39,56	42,83	44,31	44,70	41,50	30,93	24,65	-20,30
Febrer	45,31	37,12	40,37	35,63	43,30	48,73	52,55	40,95	43,31	25,90	36,19	39,70
Març	43,36	40,19	46,64	46,00	43,71	51,35	50,01	46,13	28,05	31,18	42,63	36,73
Abril	33,05	47,46	41,70	39,03	51,44	45,30	44,88	46,63	11,81	25,96	38,79	49,41
Maig	45,03	51,04	48,72	45,17	58,67	66,17	64,37	54,90	17,69	42,82	60,85	42,11
Juny	46,62	50,86	61,39	62,64	69,27	85,68	73,18	51,68	29,12	37,04	81,45	119,90
Juliol	51,66	56,19	56,27	69,42	65,54	80,32	81,02	73,74	44,01	52,92	96,40	82,15
Agost	59,07	64,29	57,79	64,29	69,02	72,84	82,36	67,47	36,50	56,16	97,30	73,25
Setembre	50,28	55,49	68,73	64,20	83,60	72,80	73,28	70,66	28,91	53,88	85,47	58,63
Octubre	53,26	64,22	66,82	55,70	63,44	68,08	78,76	67,30	34,88	45,80	62,71	36,93
Novembre	46,44	47,03	46,48	49,02	53,36	55,97	55,84	45,65	31,65	43,95	53,56	21,87
Desembre	32,04	31,86	43,43	46,59	43,83	39,69	42,28	26,50	32,64	45,00	35,04	-22,15
Índex anual	553,37	597,33	625,16	635,35	703,13	751,89	761,82	651,06	370,74	499,52	647,28	29,58

% Dif anys = (Índex any - Índex any anterior) * 100 / Índex any anterior

< any 2019 = Accidents de treball + Trànsit en jornada laboral + Causes Internes / Per qüestió de codis, només estan els treballadors de règim general

A partir de l'any 2019 = Accidents de treball + Trànsit en jornada laboral + Causes internes + Autònoms ⁽¹⁾

Índex anual ⁽²⁾ = N. A.T. * 100.000 / Plantilla mitja activa del sector -només amb contingència- (Règ. Gral., Agrari, Llar, Mar i Autònoms)

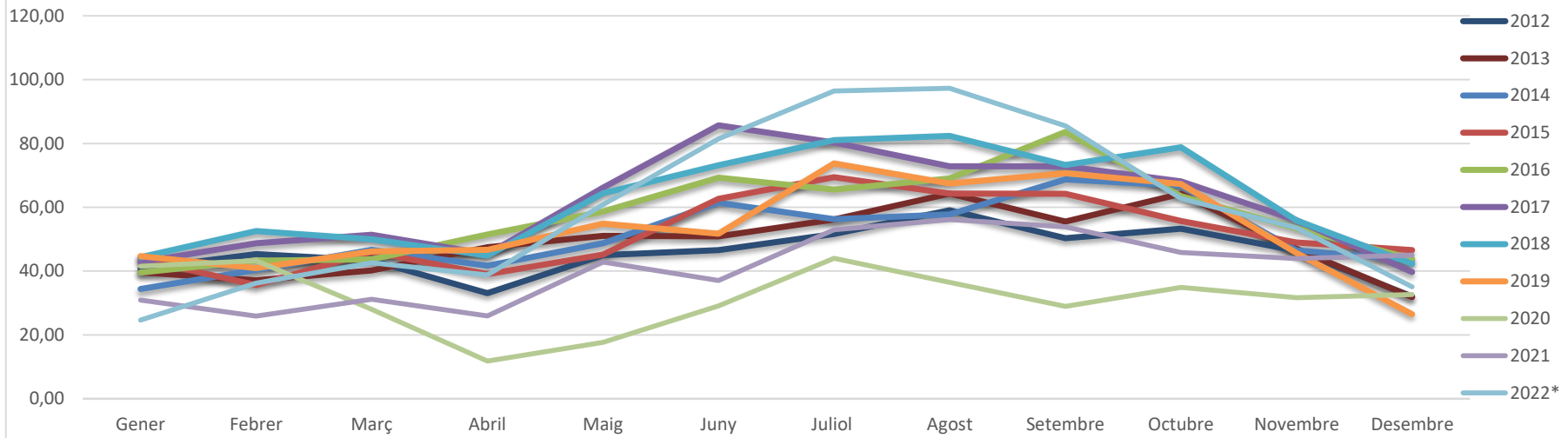
Inclou COVID 19

*Dades provisionals

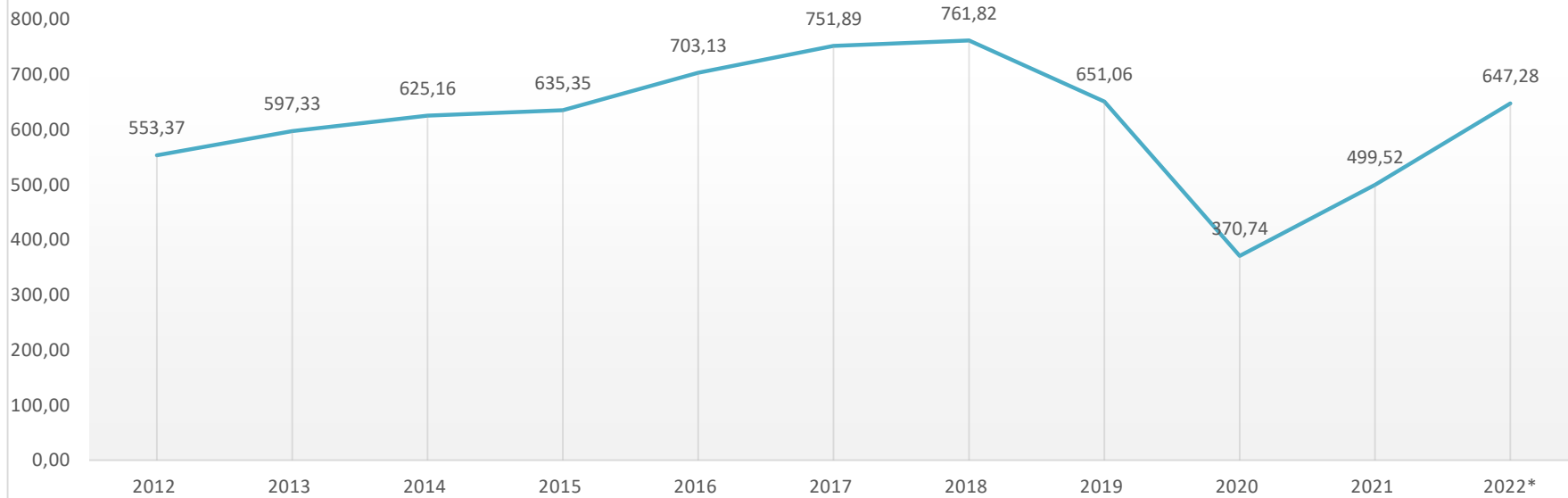
⁽¹⁾ : Entrada en vigor l'1 de gener de 2019 del R. Decret-Llei 28/2018, de 28 de desembre

⁽²⁾ : A partir de 2019 només plantilla activa amb contingència. Anys anteriors, plantilla amb contingència i sense.

VARIACIÓ DE L'ÍNDEX D'ACCIDENTALITAT ACCIDENTS IN ITINERE A BALEARS PER MESOS 2012-2022*



VARIACIÓ PER PERÍODE DE L'ÍNDEX D'ACCIDENTALITAT IN ITINERE A BALEARS 2012-2022*



VARIACIÓ DE L'ACCIDENTALITAT DE TRÀNSIT EN JORNADA LABORAL A BALEARS 2012-2022*
PERÍODE DESEMBRE

	2012	2013	2014	2015	2016	2017	2018	2019	2020	2021	2022*
Gener	32	23	28	23	31	36	46	46	36	26	42
Febrer	30	32	29	24	28	35	29	32	37	38	37
Març	25	19	42	39	27	33	45	40	27	29	50
Abril	29	26	31	27	47	64	41	59	8	27	40
Maig	41	37	46	36	45	60	62	68	22	45	77
Juny	45	28	42	56	55	71	70	72	33	56	72
Juliol	49	45	53	54	60	72	87	83	52	80	67
Agost	48	56	46	63	58	68	67	66	41	66	57
Setembre	41	33	43	40	73	60	51	76	34	59	56
Octubre	31	39	33	45	54	47	69	79	40	40	57
Novembre	23	31	32	33	45	50	39	50	29	38	40
Desembre	20	26	21	25	34	38	39	46	38	39	31
Total any	414	395	446	465	557	634	645	36	397	543	626

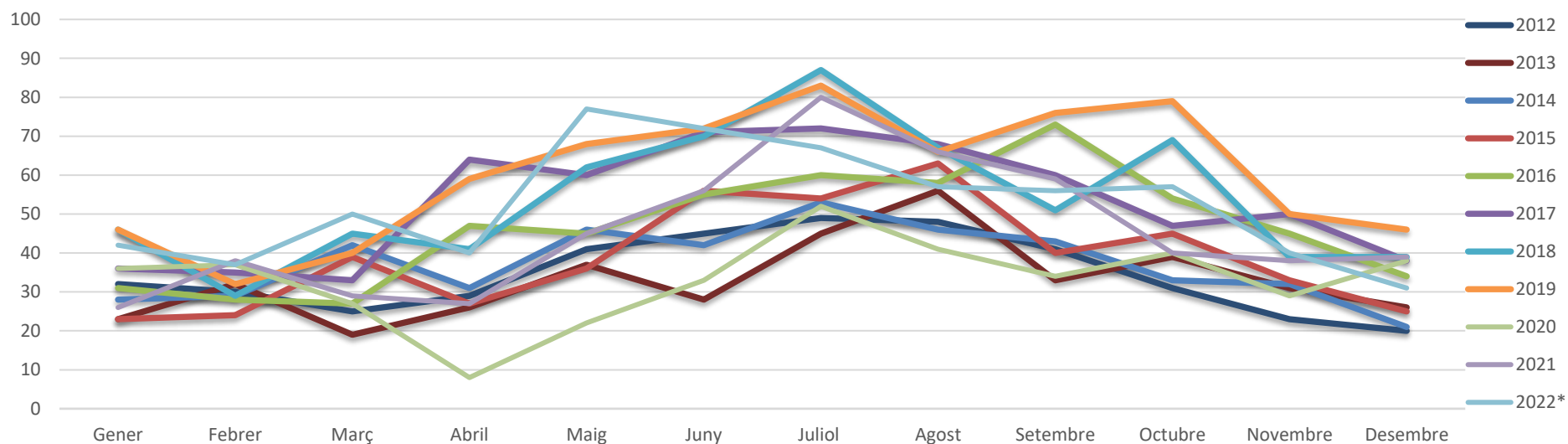
< any 2019 = Sense autònoms amb contingència

A partir de l'any 2019 = Inclosos Autònoms amb contingència ⁽¹⁾

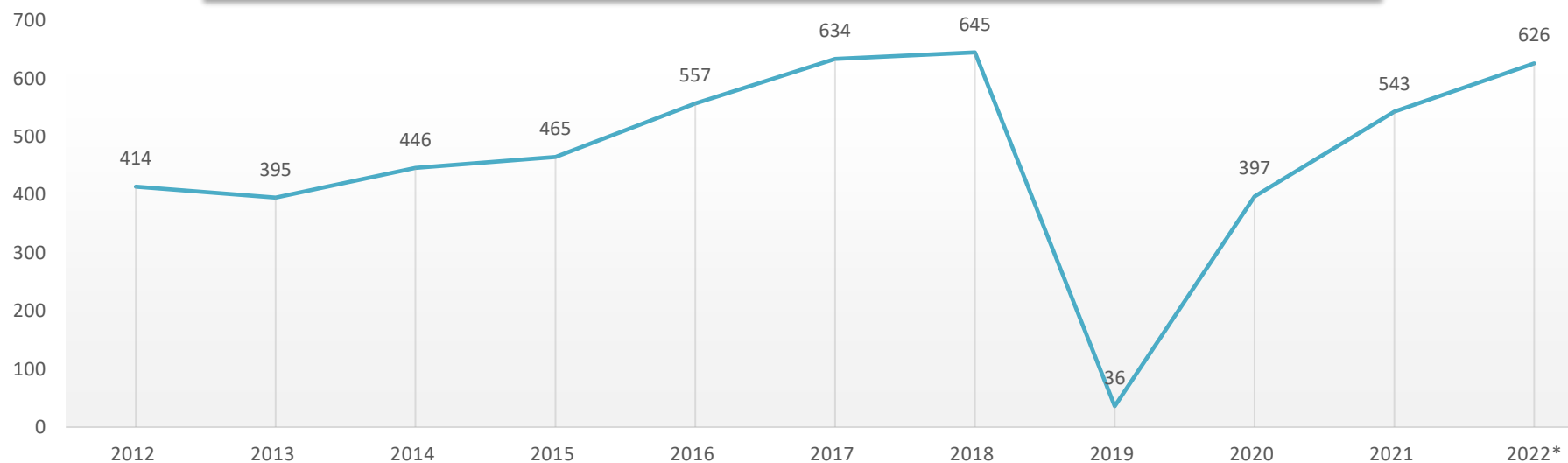
*Dades provisionals

(1) : Entrada en vigor l'1 de gener de 2019 del R. Decret-llei 28/2018, de 28 de desembre

VARIACIÓ DE L'ACCIDENTALITAT DE TRÀFIC EN JORNADA LABORAL PER MESOS 2012-2022*



VARIACIÓ PER PERÍODE DE L'ACCIDENTALITAT DE TRÀFIC EN JORNADA LABORAL 2012-2022*



VARIACIÓ DE L'ÍNDEX D'ACCIDENTALITAT DE TRÀNSIT EN JORNADA LABORAL A BALEARS 2012-2022*
PERÍODE DESEMBRE

	2012	2013	2014	2015	2016	2017	2018	2019	2020	2021	2022*	% Dif 21-22
Gener	11,51	8,44	10,25	7,99	10,22	11,26	13,68	11,00	8,49	6,38	7,34	15,05
Febrer	10,54	11,42	10,18	7,99	8,85	10,40	8,24	7,36	8,35	9,29	8,37	-9,88
Març	8,28	6,36	13,89	12,04	7,87	9,06	11,66	8,58	6,16	6,96	10,60	52,47
Abril	8,87	7,96	9,10	7,53	12,27	15,42	9,58	11,32	1,72	6,32	7,50	18,69
Maig	11,33	10,15	12,11	8,98	10,60	13,23	13,21	12,12	4,52	9,64	13,50	40,15
Juny	11,79	7,30	10,57	13,44	12,41	15,13	14,31	12,36	6,72	10,69	16,07	50,27
Juliol	12,66	11,55	13,08	12,71	13,20	15,06	17,67	14,17	10,26	15,28	14,95	-2,18
Agost	12,60	14,40	11,36	14,95	13,04	14,52	13,93	11,33	8,18	12,23	12,72	3,98
Setembre	11,08	9,07	11,28	10,03	17,29	13,08	10,77	13,66	6,97	11,27	12,50	10,86
Octubre	10,07	12,65	10,26	12,53	14,90	12,31	17,70	16,99	9,36	8,07	12,72	57,63
Novembre	8,28	11,05	10,94	10,86	13,88	14,65	11,11	11,36	7,01	8,70	8,93	2,62
Desembre	7,28	9,52	7,35	8,32	10,64	11,34	11,30	10,79	9,26	9,19	6,92	-24,72
Índex anual	126,29	120,63	131,52	129,86	147,18	157,79	155,01	157,79	86,67	115,96	120,95	4,30

% Dif anys = (Índex any - Índex any anterior) * 100 / Índex any anterior

< any 2019 = Accidents de treball + Trànsit en jornada laboral + Causes Internes / Per qüestió de codis, només estan els treballadors de règim general

Inclusos Autònoms amb contingència, però sense In Itínere

A partir de l'any 2019 = Accidents de treball + Trànsit en jornada laboral + Causes internes + Autònoms ⁽¹⁾

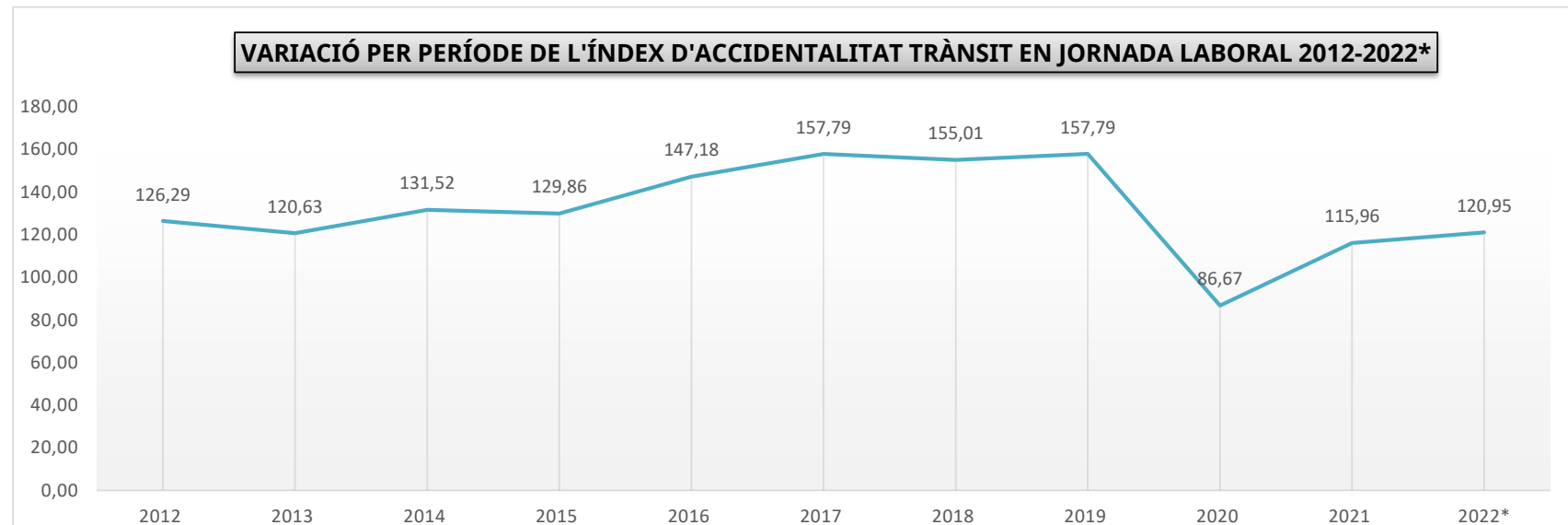
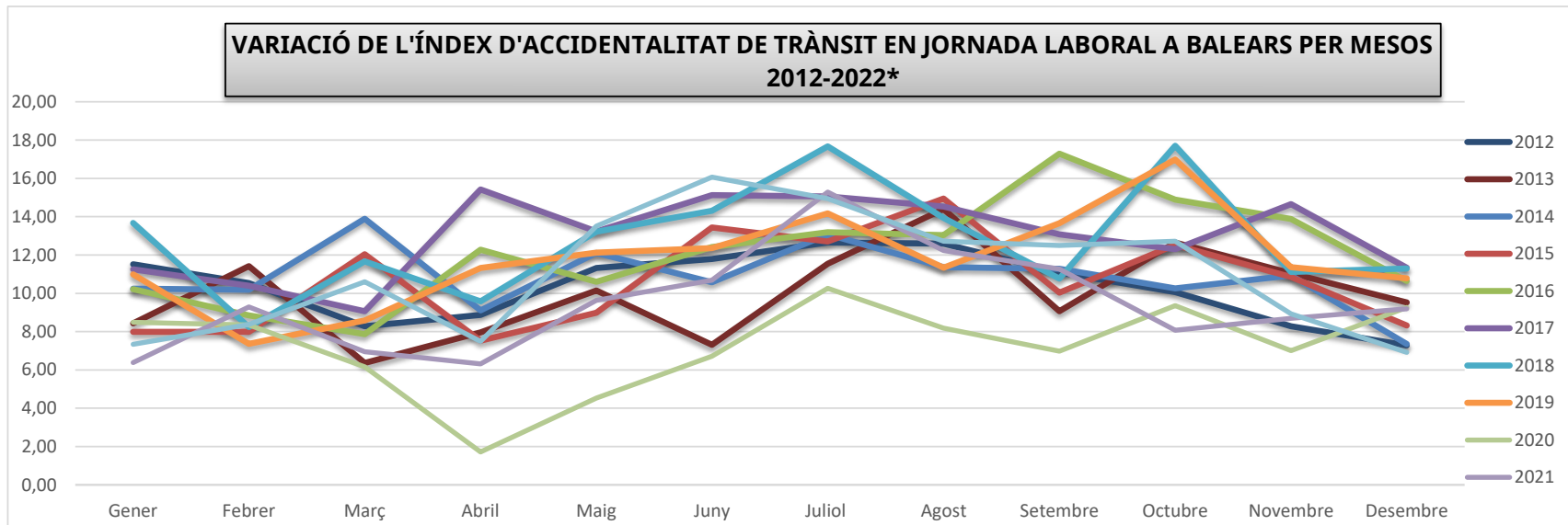
Índex anual ⁽²⁾ = N. A.T. * 100.000 / Plantilla mitja activa del sector -només amb contingència- (Règ. Gral., Agrari, Llar, Mar i Autònoms)

Inclou COVID 19

*Dades provisionals

(1) : Entrada en vigor l'1 de gener de 2019 del R. Decret-Llei 28/2018, de 28 de desembre

(2) : A partir de 2019 només plantilla activa amb contingència. Anys anteriors, plantilla amb contingència i sense.



VARIACIÓ DE L'ACCIDENTALITAT PER CAUSES INTERNES EN JORNADA LABORAL A BALEARS 2012-2022*
PERÍODE DESEMBRE

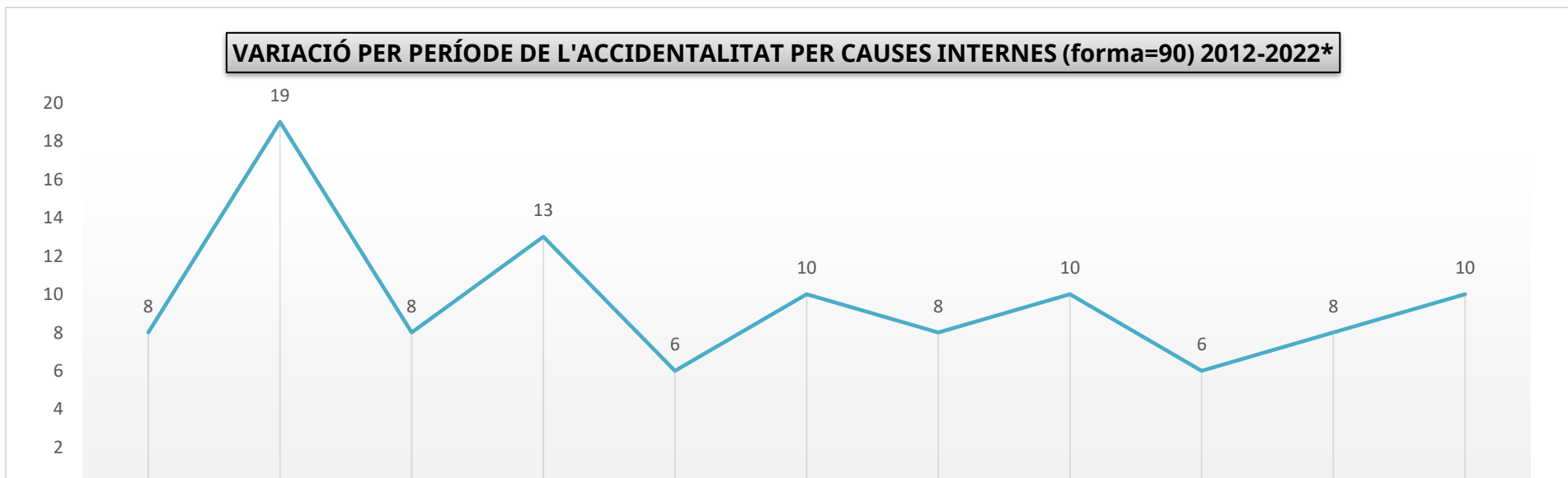
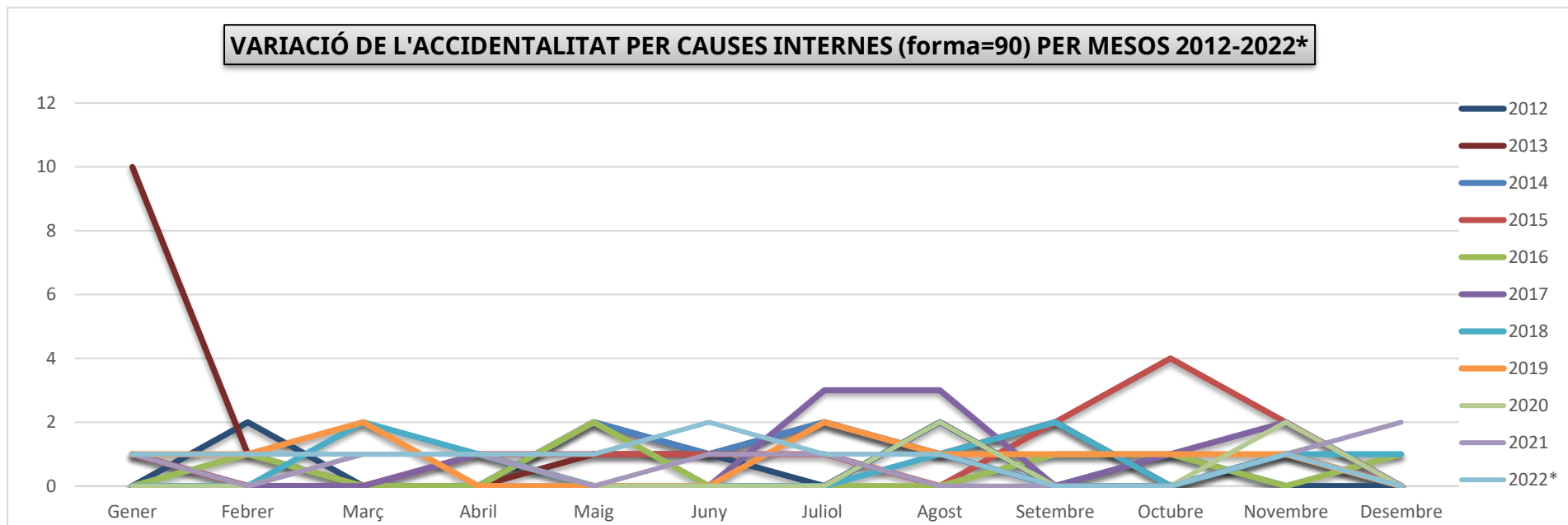
	2012	2013	2014	2015	2016	2017	2018	2019	2020	2021	2022*
Gener		10	1	1				1		1	1
Febrer	2	1			1			1			1
Març							2	2	1	1	1
Abril				1		1	1		1	1	1
Maig	2	1	2	1	2						1
Juny	1	1	1	1						1	2
Juliol		2	2	1		3		2		1	1
Agost	2	1	1			3	1	1	2		1
Setembre		2		2	1		2	1			
Octubre	1			4	1	1		1			
Novembre		1	1	2		2	1	1	2	1	1
Desembre					1		1			2	
Total any	8	19	8	13	6	10	8	10	6	8	10

< any 2019 = Sense autònoms amb contingència

A partir de l'any 2019 = Inclous Autònoms amb contingència ⁽¹⁾

*Dades provisionals

(1) : Entrada en vigor l'1 de gener de 2019 del R. Decret-llei 28/2018, de 28 de desembre



0

2012

2013

2014

2015

2016

2017

2018

2019

2020

2021

2022*

VARIACIÓ DE L'ÍNDEX D'ACCIDENTALITAT PER CAUSES INTERNES EN JORNADA LABORAL A BALEARS 2012-2022*
PERÍODE DESEMBRE

	2012	2013	2014	2015	2016	2017	2018	2019	2020	2021	2022*	% Dif 21-22
Gener		3,67	0,37	0,35				0,24		0,25	0,17	-28,78
Febrer	0,70	0,36			0,32			0,23			0,23	
Març							0,52	0,43	0,23	0,24	0,21	-11,57
Abril				0,28		0,24	0,23		0,21	0,23	0,19	-19,88
Maig	0,55	0,27	0,53	0,25	0,47						0,18	
Juny	0,26	0,26	0,25	0,24						0,19	0,45	133,76
Juliol		0,51	0,49	0,24		0,63		0,34		0,19	0,22	16,80
Agost	0,53	0,26	0,25			0,64	0,21	0,17	0,40		0,22	
Setembre		0,55		0,50	0,24		0,42	0,18				
Octubre	0,32			1,11	0,28	0,26		0,22				
Novembre		0,36	0,34	0,66		0,59	0,28	0,23	0,48	0,23	0,22	-2,51
Desembre					0,31		0,29			0,47		
Índex anual	2,44	5,80	2,36	3,63	1,59	2,49	1,92	1,99	1,31	1,71	1,93	13,09

% Dif anys = (Índex any - Índex any anterior) * 100 / Índex any anterior

< any 2019 = Sense autònoms amb contingència

A partir de l'any 2019 = Inclosos Autònoms amb contingència ⁽¹⁾

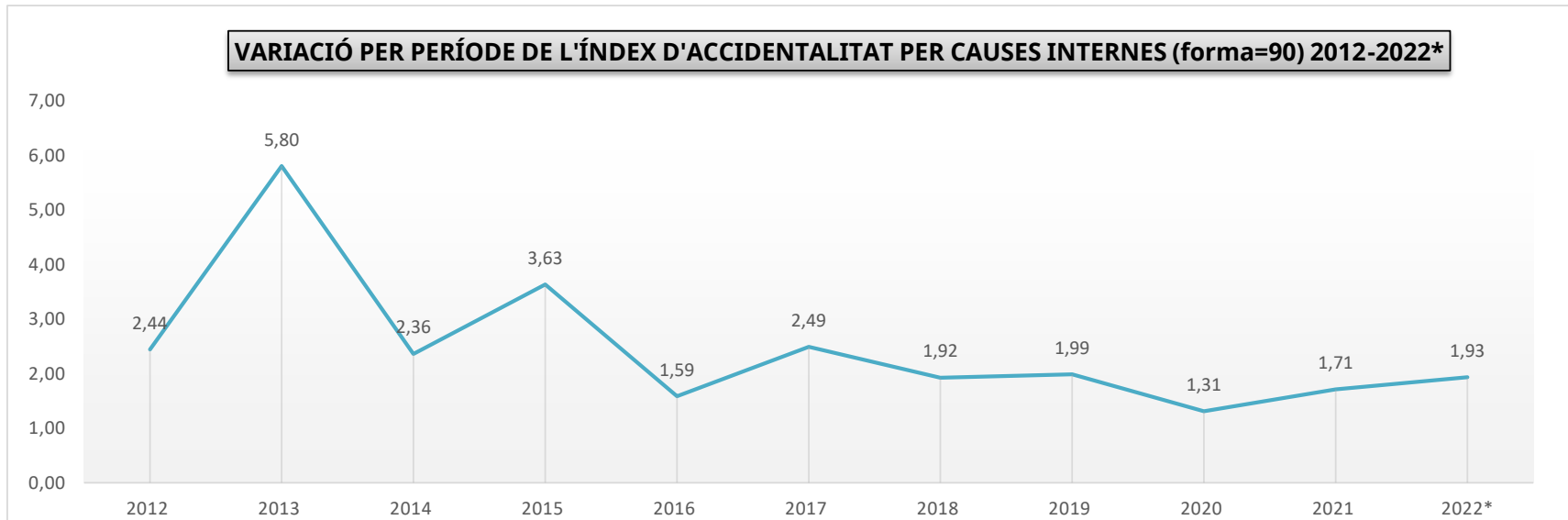
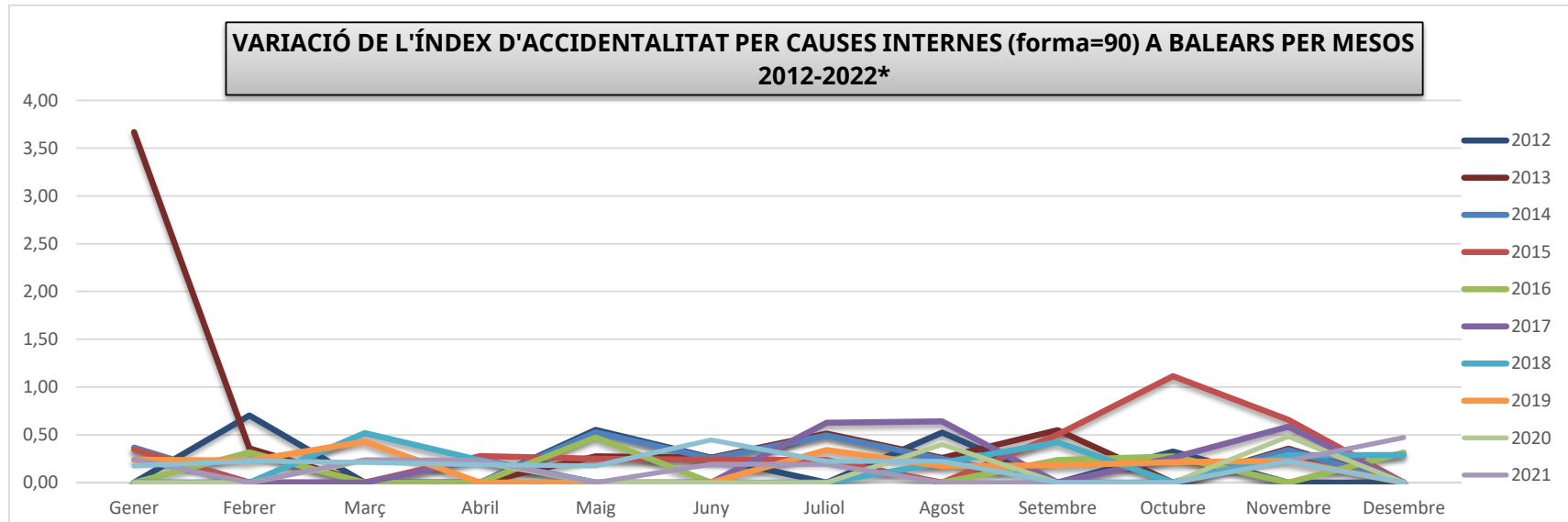
Índex anual ⁽²⁾ = N. A.T. * 100.000 / Plantilla mitja activa general -només amb contingència- (Règ. Gral., Agrari, Llar, Mar i Autònoms)

Inclou COVID 19

*Dades provisionals

(1) : Entrada en vigor l'1 de gener de 2019 del R. Decret-llei 28/2018, de 28 de desembre

(2) : A partir de 2019 només plantilla activa amb contingència. Anys anteriors, plantilla amb contingència i sense.



VARIACIÓ DE L'ACCIDENTALITAT D'AUTÒNOMS AMB CONTINGÈNCIA COBERTA A BALEARS 2012-2022*
PERÍODE DESEMBRE

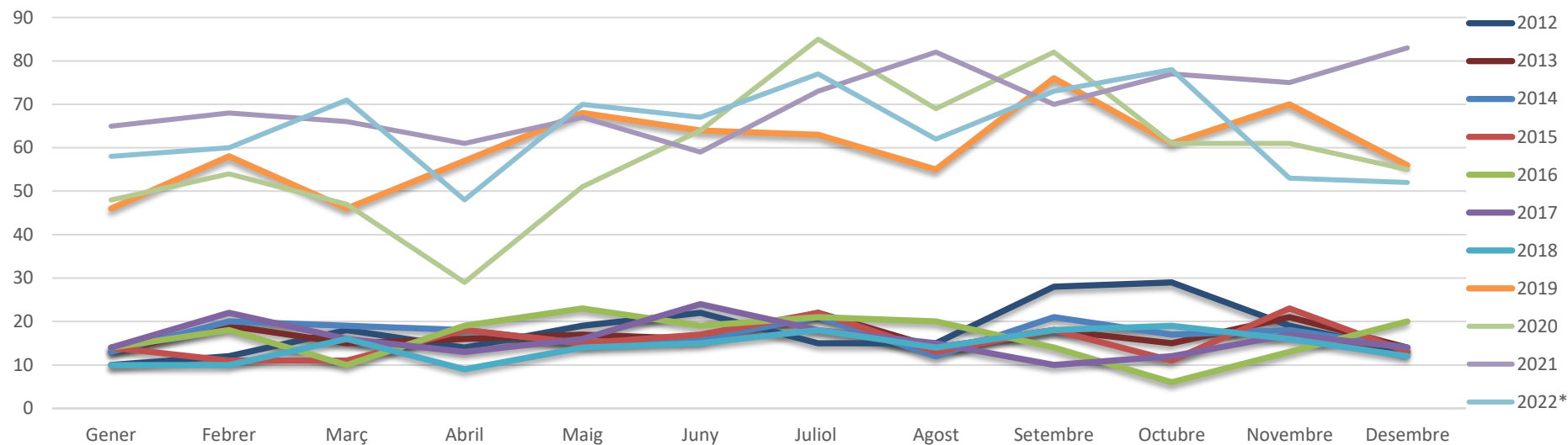
	2012	2013	2014	2015	2016	2017	2018	2019	2020	2021	2022*
Gener	10	13	13	14	14	14	10	46	48	65	58
Febrer	12	19	20	11	18	22	10	58	54	68	60
Març	18	15	19	11	10	16	16	46	47	66	71
Abril	14	16	18	18	19	13	9	57	29	61	48
Maig	19	17	15	15	23	16	14	68	51	67	70
Juny	22	16	16	17	19	24	15	64	64	59	67
Juliol	15	22	21	22	21	18	18	63	85	73	77
Agost	15	14	12	13	20	15	14	55	69	82	62
Setembre	28	18	21	18	14	10	18	76	82	70	73
Octubre	29	15	17	11	6	12	19	61	61	77	78
Novembre	19	21	18	23	13	17	16	70	61	75	53
Desembre	13	14	14	13	20	14	12	56	55	83	52
Total any	214	200	204	186	197	191	171	720	706	846	769

Accidents de treball + Trànsit en jornada laboral + Causes Internes (Només Autònoms amb contingència) ⁽¹⁾

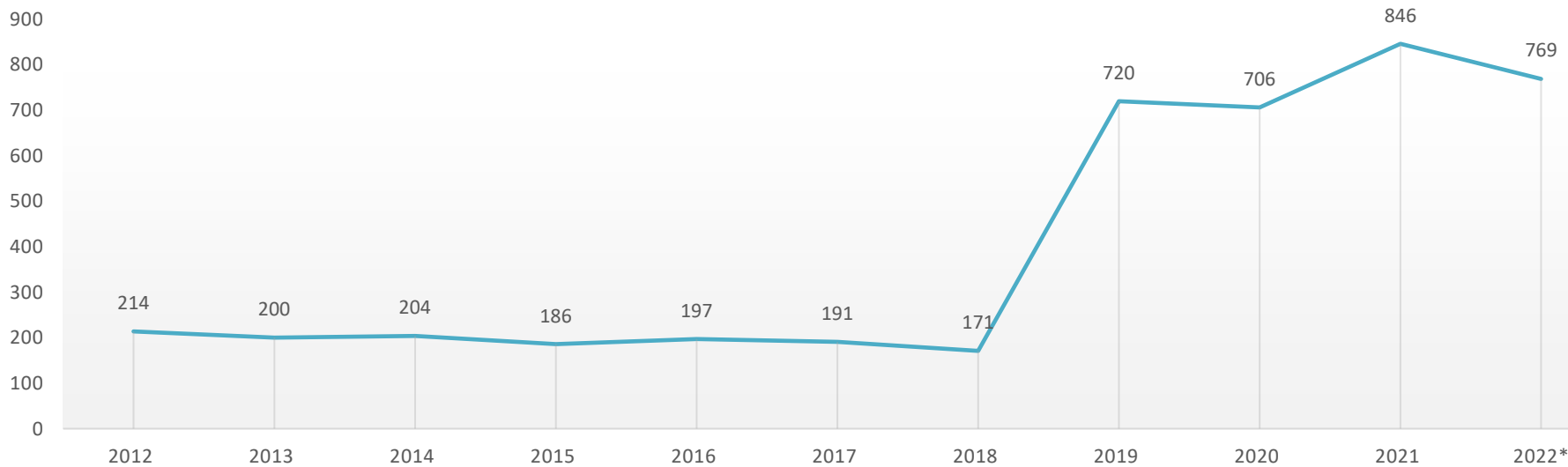
**Dades provisionals*

⁽¹⁾ : Entrada en vigor l'1 de gener de 2019 del R. Decret-Ilei 28/2018, de 28 de desembre

VARIACIÓ DE L'ACCIDENTALITAT D'AUTÒNOMS A BALEARS PER MESOS 2012-2022*



VARIACIÓ PER PERÍODE DE L'ACCIDENTALITAT D'AUTÒNOMS 2012-2022*



VARIACIÓ DE L'ÍNDEX D'ACCIDENTALITAT D'AUTÒNOMS AMB CONTINGÈNCIA COBERTA A BALEARS 2012-2022*
PERÍODE DESEMBRE

	2012	2013	2014	2015	2016	2017	2018	2019	2020	2021	2022*	% Dif 21-22
Gener	89,76	116,02	116,39	125,55	126,71	128,31	91,56	53,07	54,10	72,79	58,47	-19,68
Febrer	106,66	168,98	177,37	98,68	162,94	200,67	90,91	65,97	60,06	75,89	64,83	-14,57
Març	157,54	131,14	165,46	97,53	89,49	143,58	142,23	50,95	52,47	73,16	75,80	3,61
Abril	119,41	135,86	152,07	155,32	165,59	112,41	77,56	60,91	32,47	66,70	49,59	-25,65
Maig	155,70	138,11	121,42	124,57	192,18	132,52	115,82	70,58	56,18	71,57	70,79	-1,10
Juny	175,68	126,69	126,41	137,95	154,20	194,95	121,39	65,46	69,71	61,63	66,72	8,26
Juliol	119,55	173,83	164,95	177,18	169,60	145,54	145,23	64,56	90,14	75,34	81,47	8,13
Agost	119,76	111,16	94,98	105,30	163,19	121,86	113,81	56,35	73,05	84,63	65,60	-22,49
Setembre	225,68	145,63	169,42	147,29	116,02	82,05	147,06	78,56	88,30	72,62	77,24	6,36
Octubre	241,34	127,00	142,99	92,87	51,76	102,72	163,76	66,65	66,67	80,38	82,53	2,67
Novembre	165,36	184,57	156,67	202,75	116,29	151,19	140,67	77,20	67,57	80,72	56,08	-30,53
Desembre	114,09	124,00	121,86	115,78	180,25	125,53	105,95	62,42	61,15	90,19	55,02	-38,99
Índex anual	1.800,24	1.681,94	1.707,08	1.583,75	1.693,31	1.638,18	1.460,95	773,91	774,80	905,60	795,97	-12,11

% Dif anys = (Índex any - Índex any anterior) * 100 / Índex any anterior

Accidents de treball + Trànsit en jornada laboral + Causes Internes (Només Autònoms amb contingència) ⁽¹⁾

Índex anual ⁽²⁾ = N. A.T. * 100.000 / Plantilla mitja activa -només Autònoms amb contingència-

*Dades provisionals

⁽¹⁾ : Entrada en vigor l'1 de gener de 2019 del R. Decret-Ilei 28/2018, de 28 de desembre

⁽²⁾ : A partir de 2019 només plantilla activa amb contingència. Anys anteriors, plantilla amb contingència i sense.

