

**Informació sobre ALERTES SANITÀRIES**

Malaltia	Data de l'alerta
Xarampió. Full 13/2025	13/06/2025

Informació sobre CASOS IMPORTATS O EXTRACOMUNITARIS

Malaltia	Lloc adquisició	Tipus epidemiològic	Nre. casos
-	-	-	-

Informació sobre BROTS EN ESTUDI (Informació provisional)

Malaltia / Etiologia	Territori / Àmbit	Nre. casos
Sarna	Palma / Centre Sociosanitari	3
Sarna	Palma / Familiar	2
Tuberculosi Respiratòria	Sant Antoni de Portmany / Familiar	3
Salmonel·losi	Eivissa / Domiciliari	3
Sarna	Ses Salines / Centre Educatiu	2
IRA	Palma / Hospital	8
IRA	Sant Josep / Residència Geriàtrica	3
Sarna	Formentera / Centre Sociosanitari	3
Xarampió	Manacor / Familiar	3

Novetats a www.epidemiologia.caib.es:

El suïcidi a Illes Balears l'any 2023

L'any 2023, a Illes Balears, el suïcidi va ser la causa externa més freqüent de mort.

A la totalitat de les Illes Balears es varen suïcidar més homes que dones (53 homes i 34 dones). Per illes, a Menorca es suïcidaren més dones que homes (1 home i 3 dones), a Mallorca 46 homes i 27 dones, i a les Pitiüses 6 homes i 4 dones. Respecte a l'any 2022, ha disminuït el nombre de suïcidis en homes.

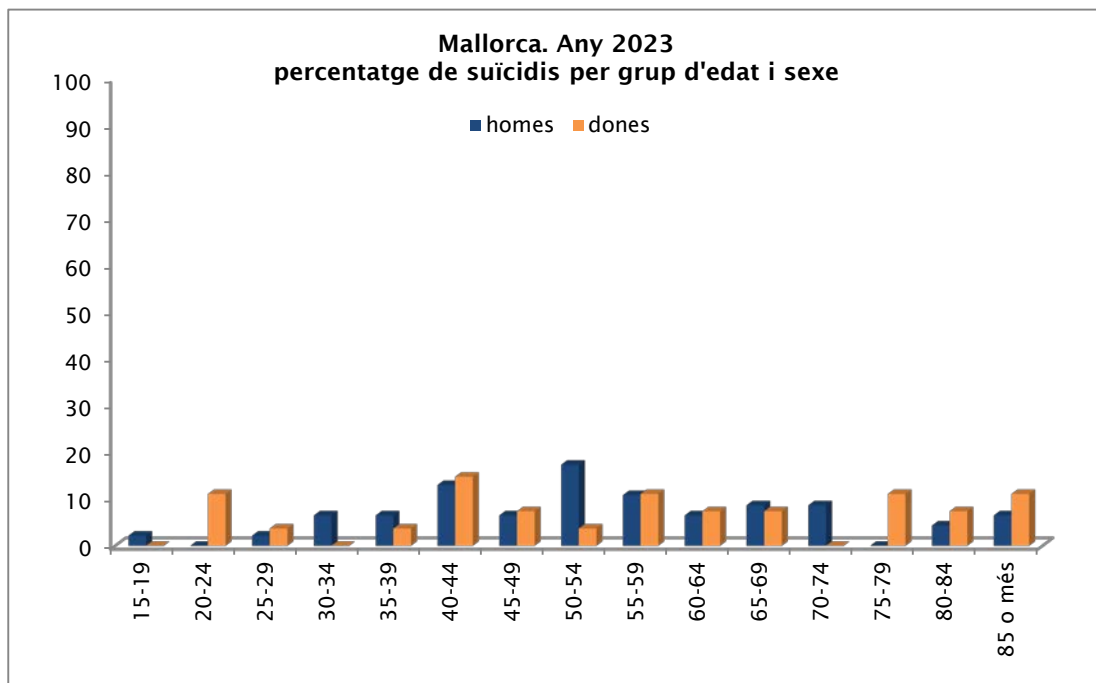
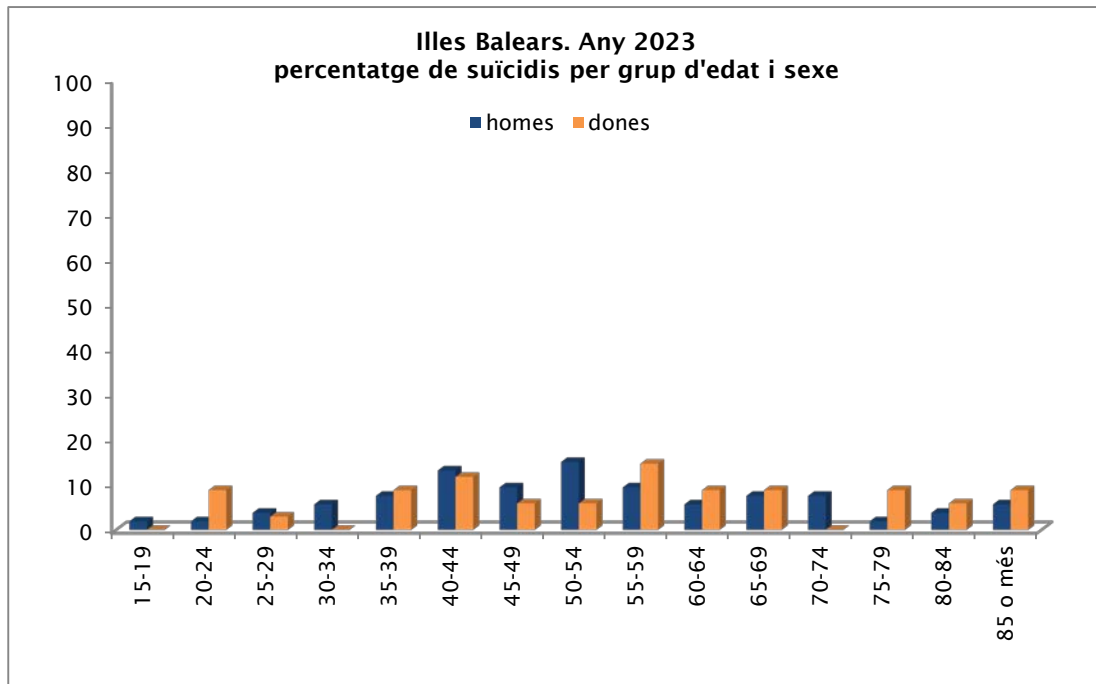
Per grups d'edat, la freqüència més alta fou la del grup de 50 a 54 anys en homes i 55 a 59 en dones. Tant en homes com en dones, la freqüència del suïcidi entre els 40 i 64 anys està al voltant del 50% de la totalitat de suïcidis. Es presenten els gràfics del percentatge de suïcidi per grups d'edat. Es pot veure com a Eivissa i Formentera es suïcidaren més joves.

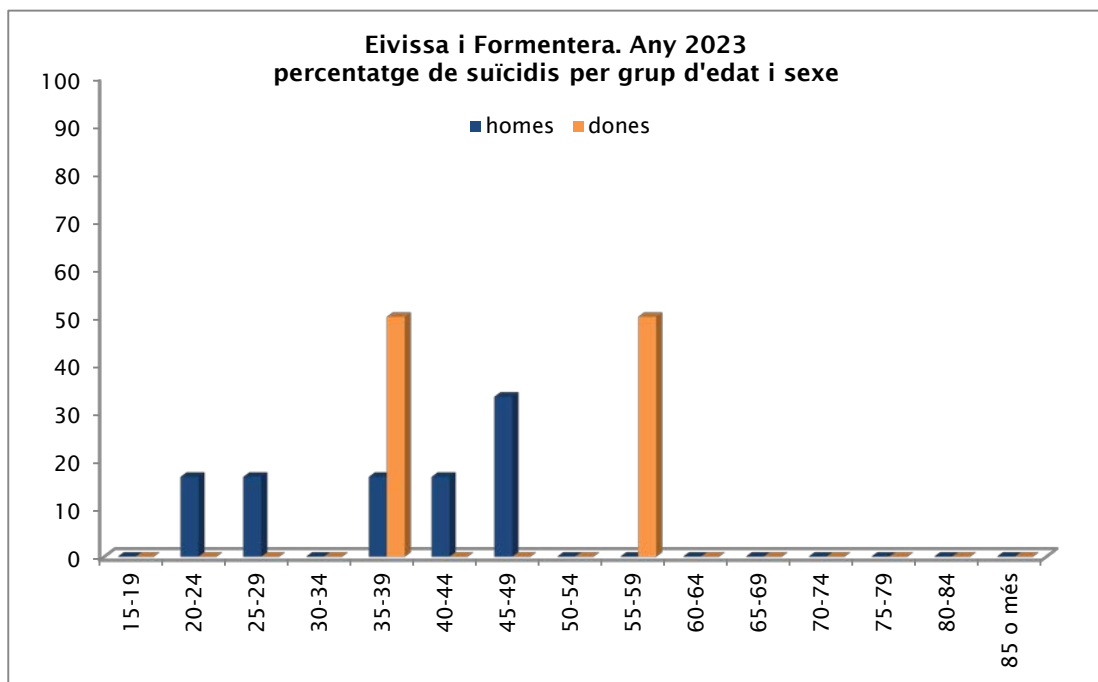
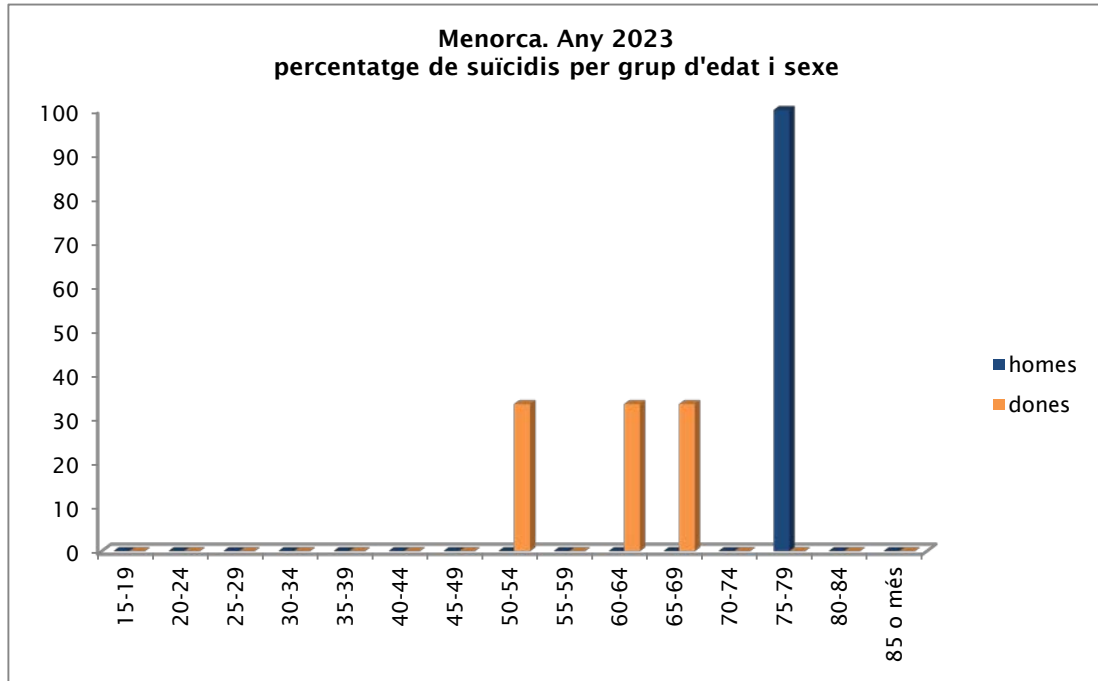
Pel que fa al mitjà empleat, el penjament es el més freqüent tant en homes com en dones. Es presenten els gràfics dels percentatges del mitjà de suïcidi a la totalitat de Illes Balears i per illes.

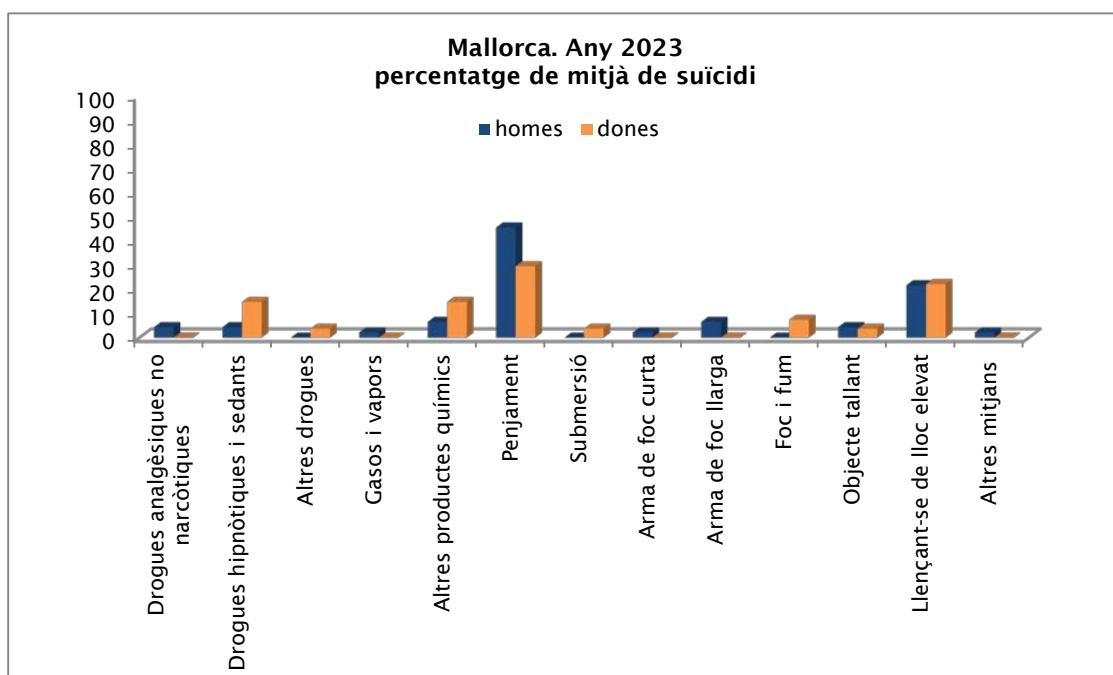
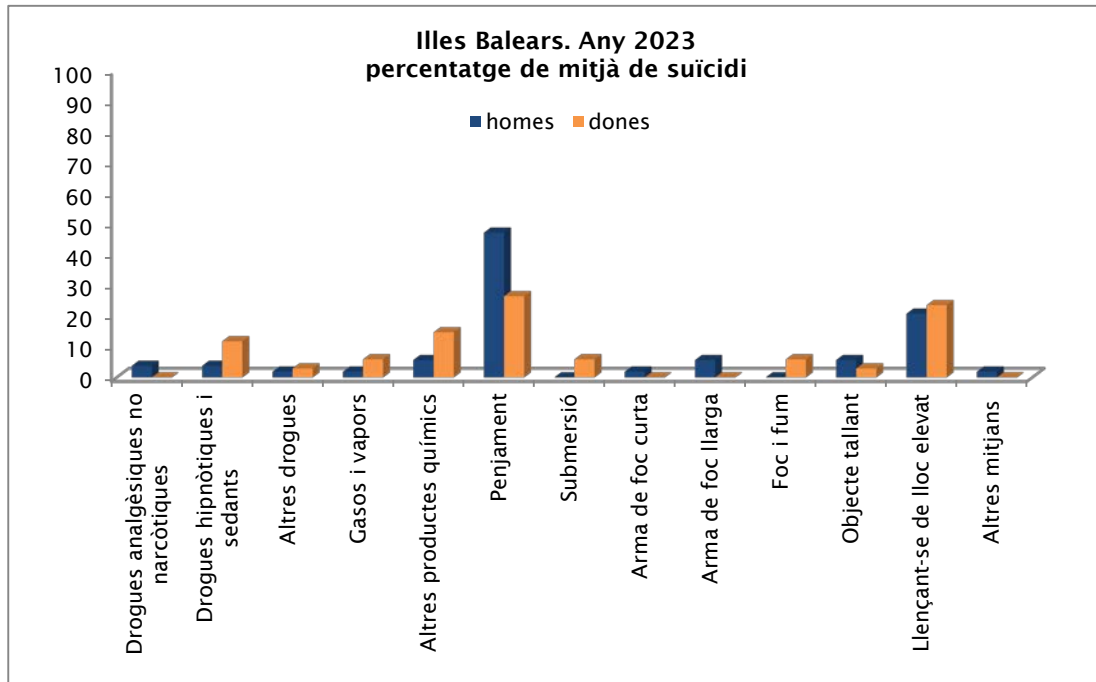
Respecte a les taxes de suïcidi es presenta una taula de taxes per grups d'edat, en la qual es pot veure que la taxa més alta correspon al grup de 85 anys o més. També es presenta el càlcul de la taxa per tots els grups d'edat, per edats igual o superiors a 10 anys i per edats superiors a 14 anys.

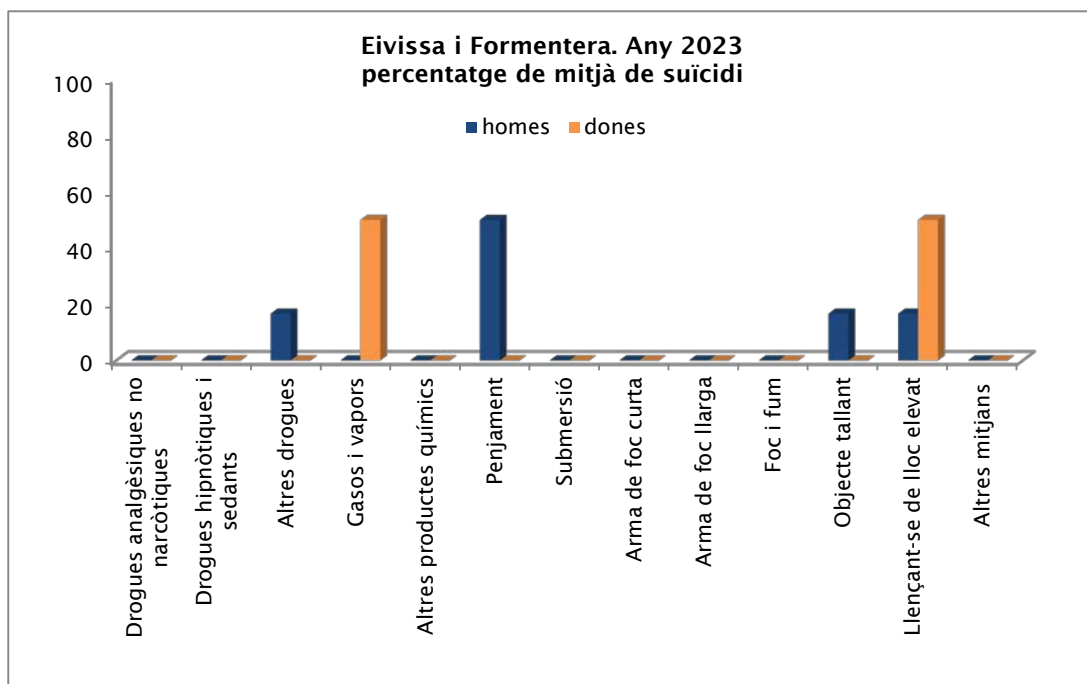
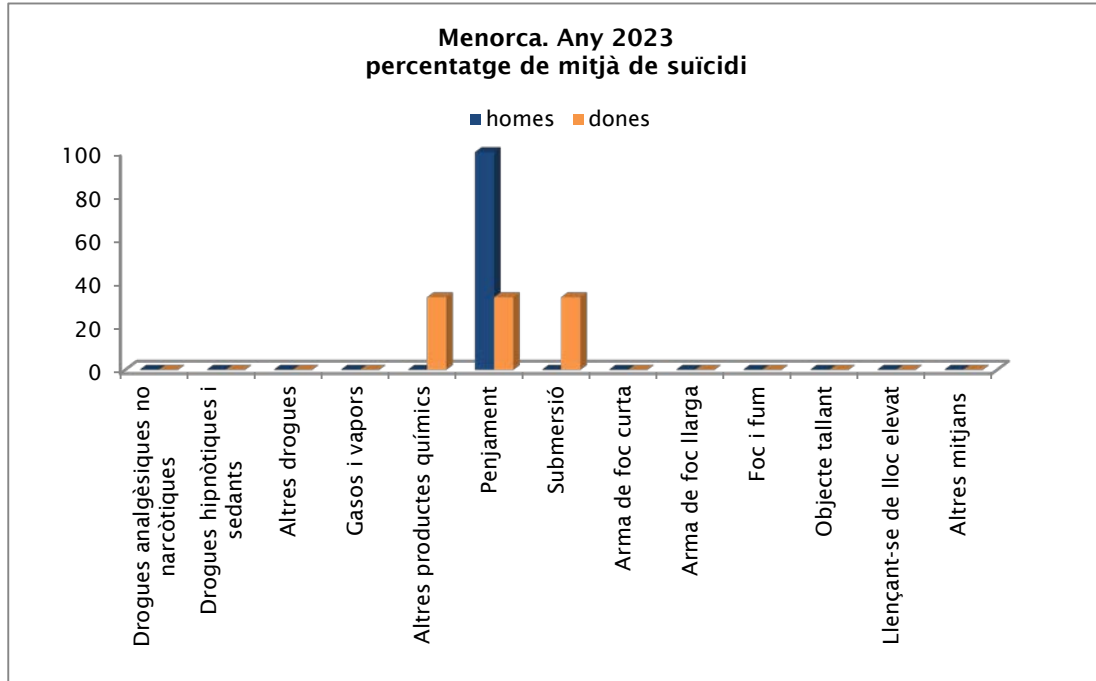


*Fulls setmanals de Vigilància Epidemiològica 23-24/2025. Servei de Vigilància en Salut Pública.
DG de Salut Pública. Conselleria de Salut. Illes Balears*











*Fulls setmanals de Vigilància Epidemiològica 23-24/2025. Servei de Vigilància en Salut Pública.
DG de Salut Pública. Conselleria de Salut. Illes Balears*

Illes Balears			
any 2023			
grup edat	taxes suïcidi x100.000 h.		
	homes	dones	ambdós
0-04	0,0	0,0	0,0
05-09	0,0	0,0	0,0
10-14	0,0	0,0	0,0
15-19	3,0	0,0	1,6
20-24	2,9	9,1	5,9
25-29	5,3	2,7	4,0
30-34	6,9	0,0	3,5
35-39	8,7	6,6	7,7
40-44	13,4	7,9	10,7
45-49	9,0	3,9	6,5
50-54	16,0	4,2	10,2
55-59	11,5	11,6	11,6
60-64	8,5	8,1	8,3
65-69	14,3	9,7	11,9
70-74	17,2	0,0	8,1
75-79	5,4	13,6	9,9
80-84	18,1	13,6	15,5
85 o més	31,6	16,2	21,4
Total edat	8,7	5,5	7,1
Total ≥10	9,6	6,1	7,9
Total >14	10,2	6,4	8,3