



# El moment econòmic de les Illes Balears

octubre 2013

## COMPARATIVA COMUNIDADES AUTÓNOMAS MÁS TURÍSTICAS

	Período	Islas Balears	Canarias	Cataluña	Comunidad Valenciana	Andalucía
<b>Número de turistas internacionales</b>	Agosto	2.067.784 (10,6%)	871.337 (6,1%)	2.250.284 (12,3%)	846.180 (11,5%)	1.094.291 (6,1%)
<b>Gasto turístico internacional (M€)</b>	Agosto	2.271 (14,8%)	1.002 (6,8%)	2.069 (17,4%)	770 (18,0%)	1.148 (15,3%)
<b>Pernoctaciones hoteleras</b>	Agosto	10.669.084 (-0,1%)	5.837.321 (2,3%)	8.325.205 (3,8%)	3.644.849 (4,0%)	6.493.663 (9,1%)
<b>Grado ocupación hotelera</b>	Agosto	92,0%	79,2%	79,7%	78,5%	68,4%
<b>Número de cruceristas</b>	Julio	216.178 (25,3%)	9.221 (-24,4%)	312.425 (6,0%)	49.119 (-12,8%)	34.724 (-48,2%)

Fuente: IET, INE, M. Fomento.

Entre paréntesis, las variaciones interanuales.

La excelente temporada turística en las **Islas Balears** marca la progresión de la mayoría de indicadores. Así, el archipiélago balear es la comunidad autónoma donde el gasto turístico internacional es más elevado en agosto y, junto con Cataluña, es la región que acoge a más turistas extranjeros. En el octavo mes del 2013 se supera el 90% de ocupación hotelera, mientras que en el resto de comunidades autónomas turísticas no se alcanza el 80%. El número de pasajeros llegados en cruceros turísticos a los puertos de Baleares también despunta con fuerza y en julio es una cuarta parte más elevado que un año atrás.

La OCDE considera que la **economía mundial** crece a un ritmo más lento (el 3,1% para el 2013 y el 3,8% para el 2014) y que los riesgos continúan, mientras que en el segundo trimestre del 2013 se recuperan moderadamente las economías avanzadas. Las previsiones de este organismo en el mes de julio son inferiores a las publicadas en abril,

debido a una demanda doméstica más débil y a un menor crecimiento de las economías emergentes. El comercio mundial se reaviva en el 2012 (2,5%) muy por debajo del 2011 (6,0%) y se espera que cierre el 2013 con una variación del 3,1%, que aumentaría hasta situarse en el 5,4%, según el FMI.

En la **Unión Europea** la tasa interanual en el segundo trimestre del 2013 es del -0,2% y frena las tasas negativas que mostraba desde la mitad del año pasado. La evolución continúa siendo desigual en las regiones de Europa. Alemania crece un 0,5% en el segundo trimestre del 2013, una variación parecida a la de Francia (0,4%) pero inferior a la de Reino Unido (1,3%). En cambio, Portugal presenta un crecimiento interanual negativo en el segundo trimestre del -2,1%, mientras que Italia enlaza más de un año con decrecimientos de más dos puntos porcentuales. La entrada en vigor de los acuerdos de Basilea III a partir de enero obliga al sector financiero a descontar





## El moment econòmic de les Illes Balears

progresivamente del capital los activos fiscales diferidos. Con todo ello, el FMI prevé que en la zona euro el año 2013 acabe con una caída del PIB del 0,4% y en el 2014 se recupere hasta el 1,0%.

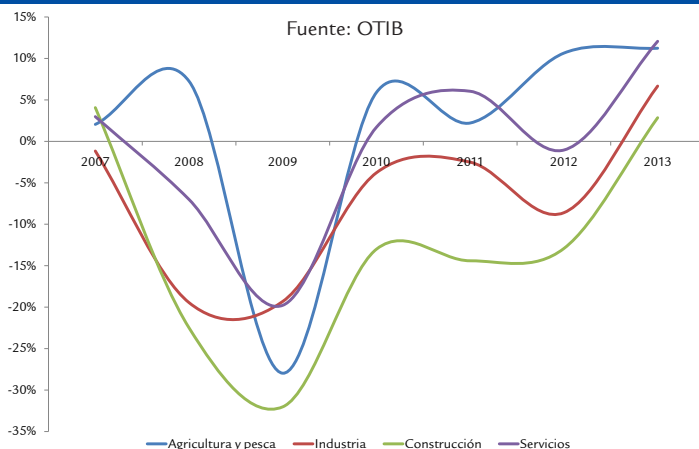
Con respecto a **España**, la previsión del Ministerio de Economía y Competitividad es de una reducción del PIB del 1,3% para el 2013 y de un crecimiento de hasta el 0,7% para el 2014. Según la revisión del Escenario Macroeconómico, la demanda nacional se acercará al estancamiento el año próximo (-0,4%) y la contribución del sector exterior se frenará hasta el 1,2%.

El **mercado de trabajo** continúa con la tendencia positiva iniciada meses atrás. El desempleo registrado en el SOIB el último día del mes de septiembre se sitúa en 72.398 personas en las Islas Baleares, lo que representa un descenso del 6,8% respecto de un año atrás. Se trata del undécimo mes consecutivo de caídas interanuales y se sitúa en una cifra muy similar a la del mismo mes del 2009. Se produce un descenso en todas las islas, sobre todo en las Pitiusas (-8,4%). En cambio, en el conjunto del Estado el desempleo crece un 0,4%, el menor incremento desde junio del 2007. Por otra parte, la afiliación media a la Seguridad Social de septiembre es de 451.630 personas de alta en las Islas

y encadena cinco meses consecutivos de crecimientos interanuales (1,5%). Baleares es otra vez la única comunidad autónoma donde se crea empleo neto, dado que en el conjunto nacional hay un descenso del empleo del 3,0%. En septiembre se registran 26.796 nuevos contratos en Baleares, 3.549 más que ahora hace un año (un 15,3% interanual). Como puede observarse en el gráfico 1, la contratación acumulada de los primeros nueve meses del año ya supera en un 11,1% la contratación registrada en el mismo periodo del 2012. La contratación acumulada aumenta en todos los sectores económicos, sobre todo en la hostelería (13,7%).

El índice de producción **industrial** del mes de agosto baja un 7,7% interanual en las Islas Baleares después de registrar una fuerte subida en el mes de julio. En el conjunto de España cae un 4,0% y la tendencia se mantiene a la baja, tal como puede observarse en el gráfico 2. En el archipiélago, el único destino económico de los bienes que muestra un incremento interanual de la producción es la de los bienes de equipo (15,7%), mientras que el resto retrocede de manera significativa. En el mes de julio, a diferencia de los dos meses anteriores, las ventas en el exterior despuntan respecto del mismo mes del año pasado y el valor total de las exportaciones aumenta un 8,1%. Las importaciones, en cambio, bajan un

GRÁFICO 1. VARIACIÓN INTERANUAL DE LA CONTRATACIÓN ACUMULADA ENERO-SEPTIEMBRE EN LAS ISLAS BALEARES



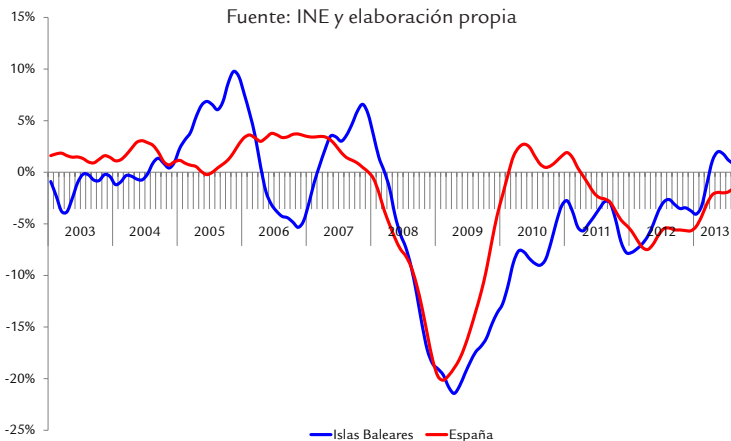
29,9% interanual. Durante los primeros siete meses del año, son destacables las ventas de grifos (36,0%) y de artículos de perfumería y cosmética (30,9%). En cambio, descienden las ventas de muebles (-34,7%) y de artículos de piel (-29,0%). La demanda de energía eléctrica acumulada en el periodo comprendido entre enero y agosto de este año cae un 4,9% interanual en el conjunto de la comunidad autónoma y la bajada es general en todas las islas. En septiembre del 2013 el sector de la industria y energía en las Islas Baleares tiene por término medio 24.856 trabajadores en alta laboral en la Seguridad Social. Respecto del mismo mes del 2012, este número representa una bajada del 2,7%, la cual se concentra en los asalariados (-3,5%), ya que los autónomos aumentan un 0,4%.

Las ligeras mejoras que presentan algunos indicadores de la **construcción** todavía no se han trasladado al empleo del sector. El número medio de afiliados a la Seguridad Social del mes de septiembre es de 31.209, un 4,2% menos que un año atrás. El número de autónomos cede un 1,4% respecto de septiembre del año pasado, mientras que los afiliados al régimen general caen un 5,9%. Según datos del Ministerio de Fomento, la licitación oficial aumenta con fuerza en el mes de julio y alcanza los 84 millones de euros, gracias a las obras de ingeniería civil publicadas por los

ayuntamientos y los consejos insulares. Así, el importe de la licitación oficial acumulado en los siete primeros meses del 2013 es un 21,7% superior al de los mismos meses del 2012. El Colegio Oficial de Arquitectos de las Islas Baleares acumula hasta julio 2.609 proyectos visados, un 0,9% más que un año atrás. Este resurgimiento se produce en todas las islas, con la excepción de Menorca (-4,6%), y destaca el aumento de los proyectos relacionados con el turismo (un 60% más). En cambio, el número de viviendas visadas cae un 9,6% interanual hasta julio. La atonía de la construcción residencial contrasta con las compraventas de viviendas, que se reavivan un 9,2% en los siete primeros meses del 2013, tanto con respecto a la vivienda nueva (7,6%) como a la de segunda mano (10,7%). Este hecho se ha visto favorecido por la bajada del precio del metro cuadrado, que se ha abaratado un 34,2% desde el 2008.

Los indicadores de actividad del sector **servicios** (IASS) del mes de julio, tanto con respecto a las ventas como al empleo, afianzan la reactivación apuntada desde el mes de abril. Teniendo en cuenta los primeros siete meses del año, la variación interanual de la facturación es del 4,1% (en el conjunto del Estado es del -3,9%). Con respecto a la evolución por sectores, la cifra de negocio continúa al alza, especialmente en los sectores de actividades

GRÁFICO 2. VARIACIÓN INTERANUAL DE LA TENDENCIA-CICLO DEL ÍNDICE DE PRODUCCIÓN INDUSTRIAL





## El moment econòmic de les Illes Balears

profesionales, científicas y técnicas (30,7%) y el de hostelería (13,7%). En cuanto al índice de empleo, en las Islas aumenta en el mes de julio un 3,8%.

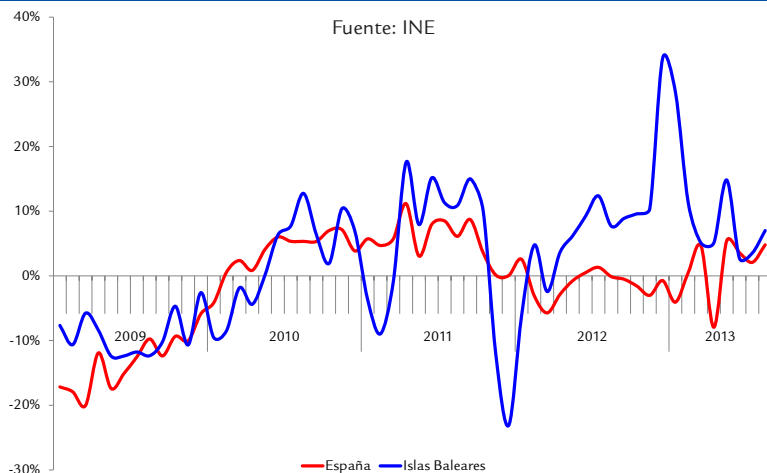
Durante el mes de agosto, las ventas del **comercio al por menor** crecen por quinto mes consecutivo y la variación interanual del índice de la cifra de negocio se sitúa en el 3,2%. En España, en cambio, la tasa interanual se precipita hasta el -4,2%. En cuanto al empleo, en el archipiélago aumenta un 1,0% y en España baja un 1,9%.

Tal y como se ha comentado al principio, el sector **turístico** de las Islas Baleares empieza la temporada alta con resultados positivos. En los primeros ocho meses del 2013 las pernoctaciones en establecimientos hoteleros de las Islas Baleares se mantienen (0,2%) respecto de los mismos meses del 2012, así como el número de viajeros alojados (0,6%). De nuevo, el turismo residente en el extranjero mantiene tasas positivas. Cabe destacar que el archipiélago balear es el principal destino escogido por los no residentes y las Pitiusas es la zona con el mayor nivel de ocupación por plazas en el mes de agosto. El índice de precios hoteleros en las Islas Baleares vuelve a crecer (un 5,0% interanual en agosto) y los ingresos por habitación disponible se incrementan con una tasa interanual del 7,0%, como puede

verse en el gráfico 3. La ocupación en los apartamentos turísticos en el mes de agosto muestra resultados similares a los de los hoteles. En el conjunto de Baleares permanece estable el número de pernoctaciones (0,8%) y suben los viajeros que escogen alojarse en un apartamento (6,0%). Según la Egatur, el gasto turístico acumulado en el archipiélago hasta agosto llega a 7.943 millones de euros, un 9% más que en el mismo periodo del año pasado. Los turistas nórdicos, británicos y germánicos han sido en términos absolutos los que más han aportado al crecimiento registrado.

En el mes de agosto, el sector del **transporte** vuelve a las variaciones positivas en el número de pasajeros llegados a los aeropuertos de las Islas Baleares (un 1,1% más respecto del mismo mes del 2012). El pasaje llegado a Mallorca por vía aérea presenta en el octavo mes del 2013 un resultado superior al de un año atrás (1,6% interanual), mientras que el aeropuerto de Mahón muestra cierta debilidad en su actividad (-2,3%). En el conjunto de las Islas Baleares, destaca el incremento de los pasajeros de origen británico (9,8%) y del pasaje alemán (5,5%). Los vuelos domésticos continúan la tónica negativa y en el octavo mes del 2013 la tasa de variación llega al -13%. La actividad del transporte en los puertos del archipiélago sube con fuerza en la línea regular marítima y crece un 14,4% en agosto, después

GRÁFICO 3. VARIACIÓN INTERANUAL DE LOS INGRESOS HOTELEROS POR HABITACIÓN DISPONIBLE



## CUADRO COMPARATIVO DE INDICADORES ECONÓMICOS

	Conjunto de España				Islas Baleares				
	Periodo	Hace 1 año	Último	% var.	Periodo	Hace 1 año	Último	% var.	
Inflación (IPC)	Agosto	2,7%	1,5%	-	Agosto	2,7%	1,6%	-	INE
Tasa de actividad	2º Trim	60,1%	59,5%	-	2º Trim	67,5%	67,8%	-	EPA-INE
Afiliación media a la SS (m.)	Septiembre	16.809,8	16.305,4	-3,0%	Septiembre	445,1	451,6	1,5%	MEYSS-TGSS
Afiliación media de extranjeros a la SS (m.)	Agosto	1.748,4	1.607,6	-8,1%	Agosto	87,0	87,6	0,7%	MEYSS-TGSS
Tasa de paro registrado	Agosto <sup>1</sup>	21,9%	22,5%	-	Agosto <sup>1</sup>	14,9%	13,8%	-	SPEE-TGSS-Elab.propia
<b>Agricultura, ganadería y pesca</b>									
VAB, crecimiento	2º Trim	-12,6%	-1,2%	-	12/11	0,3%	-0,5%	-	INE-Elab.propia
Afiliados SS (m.)	Septiembre	1.190,2	1.109,0	-6,8%	Septiembre	8,8	8,7	-0,9%	MEYSS-OTIB
Gasóleo B (ventas quilolitros)	-	-	-	-	Agosto	5.625,1	7.507,6	33,5%	CLH
<b>Industria y energía</b>									
VAB, crecimiento	2º Trim	-0,7%	-3,1%	-	2º Trim	-0,8%	-0,9%	-	INE-Elab. propia
Afiliados SS (m.)	Septiembre	2.097,4	2.022,3	-3,6%	Septiembre	25,5	24,9	-2,2%	MEYSS-OTIB
Energía eléctrica demandada (GWh)	Agosto	21.446	20.652	-3,7%	Septiembre	512,4	512,7	0,1%	REE
Índice de producción industrial (%)	Agosto	-2,5%	-4,0%	-	Agosto	5,4%	-7,7%	-	INE
<b>Construcción</b>									
VAB, crecimiento	2º Trim	-8,6%	-5,9%	-	2º Trim	-5,1%	-5,5%	-	INE-Elab. propia
Afiliados SS (m.)	Septiembre	1.096,6	986,2	-10,1%	Septiembre	32,6	31,2	-4,2%	MEYSS-OTIB
Viviendas visadas acumuladas	-	-	-	-	Julio	664	600	-9,6%	CSCAE-COAI B
Licitación oficial acumulada (millones de €)	Julio	4.136,8	3.798,1	-8,2%	Julio	93,1	113,3	21,7%	M. Fomento
<b>Servicios</b>									
VAB, crecimiento	2º Trim	-0,1%	-0,8%	-	2º Trim	0,4%	1,0%	-	INE-Elab. propia
Afiliados SS (m.)	Septiembre	12.425,6	12.187,9	-1,9%	Septiembre	378,2	386,8	2,3%	MEYSS-OTIB
Ventas al por menor (var. interanual %)	Agosto	-2,6%	-4,2%	-	Agosto	-2,0%	3,2%	-	INE
Pasajeros llegados vía aérea (m.)	Agosto	11.177,7	10.641,7	-4,8%	Agosto	2.538,1	2.565,8	1,1%	AENA
Pasajeros llegados vía marítima línea regular (m.)	Agosto	-	-	-	Agosto	758,9	867,8	14,3%	Ports de Balears
Pasajeros en cruceros turísticos (m.)	Agosto	-	-	-	Agosto	218,6	219,6	0,5%	Ports de Balears
Gasto Turístico (millones de euros)	Agosto	7.472,0	7.794,0	4,3%	Agosto	1.978,0	2.271,0	14,8%	EGATUR
Pernotaciones hoteleras	Agosto	37.395,6	37.581,4	0,5%	Agosto	10.667,9	10.669,1	0,0%	INE

<sup>1</sup> Con afiliación media a la SS.

m.: millares.

de las caídas de principios de año. En cuanto al número de cruceristas, el aumento de agosto (0,4%) es más moderado que el registrado en julio (25,3%) aunque alcanza los 219.600 visitantes. La evolución de las mercancías marítimas sube un 2% por segunda vez este año, un dato que supone una parada en las caídas que mostraban desde el año 2007.

La variación interanual del **índice de precios al consumo** en las Islas Baleares continúa en agosto la pauta observada el mes anterior y baja hasta el 1,6%, tres décimas porcentuales por debajo de la tasa registrada en el mes de julio. En España, la tasa interanual del IPC del octavo mes es del 1,5%. Los datos de este mes en las Islas muestra el mayor aumento de precios en el grupo de enseñanza (5,8%) y, en el otro extremo, el grupo de comunicaciones

registra una caída del 3,5% interanual. En agosto, la tasa de variación interanual de la inflación subyacente en las Islas Baleares (1,7%) registra el valor más bajo desde septiembre del 2012 (un 1,6% en España). En el conjunto estatal, la variación interanual del índice armonizado de precios de consumo (IAPC) del mes de agosto es del 1,6%, una tasa similar a la media de los países de la zona euro (1,3%) y a la del conjunto de la Unión Europea (1,5%). El indicador avanzado de precios para el mes de septiembre apunta a una fuerte bajada de la inflación y estima que la variación interanual de España se situará en el 0,3%. Asimismo, la variación interanual del IAPC español, si se confirma, se situará en el 0,5% (un 1,6% en la zona euro).

Fecha de cierre: 8 de octubre de 2013



**Govern  
de les Illes Balears**

Conselleria d'Economia i Competitivitat  
Direcció General d'Economia i Estadística

**Unió Europea  
Fons Social Europeu**  
L'FSE inverteix en el teu futur

