



# El moment econòmic de les Illes Balears

mayo 2012

## COMPARATIVA COMUNIDADES AUTÓNOMAS MÁS TURÍSTICAS

	Período	Islas Balears	Canarias	Cataluña	Comunidad Valenciana	Andalucía
<b>Inflación</b>	Marzo	1,8%	1,4%	2,2%	1,9%	1,6%
<b>Tasa paro registrado</b>	Abril	18,9%	30,3%	17,6%	26,4%	27,2%
<b>Variación interanual afiliación media SS</b>	Abril	-3,1%	-3,7%	-3,1%	-4,2%	-2,6%
<b>Variación interanual paro registrado</b>	Abril	8,7%	12,5%	5,7%	8,6%	12,6%

Fuentes: INE, TGSS, MEYSS y elaboración propia.

Tasa de paro=Parados/(Afiliados+Parados)

Tras el primer trimestre del año, el FMI prevé que la **economía mundial** crecerá en 2012 dos décimas más de lo estimado en el pasado enero, gracias al impulso de Estados Unidos y los países emergentes, y a pesar de la crisis europea. En concreto, Estados Unidos incrementa el PIB del primer trimestre un 2,1% interanual (y en términos intertrimestrales, un 2,2%), unas cifras que reflejan el dinamismo económico que se registra al otro lado del Atlántico, no solo por la recuperación del consumo privado, sino también de la inversión. Así, el mercado laboral también mejora, aunque a un ritmo moderado y en el mes de marzo la tasa de paro se sitúa en el 8,2% (mientras que en el mismo mes del 2011 era del 8,8%).

En cuanto a la **economía europea**, continúa el proceso de consolidación fiscal en los países afectados por la crisis de la deuda, principalmente en los países del sur, incluida España. No obstante, los dirigentes europeos han manifestado que debe compatibilizarse con medidas para el crecimiento, a pesar del ineludible ajuste presupuestario. En esta línea, a principios de mayo el Banco Central

Europeo mantiene el tipo de interés en el 1%. Por su parte, las previsiones económicas estiman que la zona euro se contraerá en 2012, aunque este mes de abril la revisión realizada por el FMI suaviza la caída: mientras en enero se preveía una caída del PIB de medio punto porcentual, ahora la estimación queda en un -0,3%.

La **economía española** entra en recesión en el primer trimestre del año al retroceder un -0,3% respecto del último trimestre del 2011 y enlazar dos trimestres consecutivos de caídas (un -0,4% interanual). En la actualización del programa de estabilidad 2012-2015 elaborado por el Gobierno Central, la caída del PIB se limita al año 2012, mientras que para el 2013 se prevé mantener el nivel de producción (un 0,2% de tasa de variación del PIB real). Desde el inicio del mes de abril la prima de riesgo española está por encima de los 400 puntos básicos. A su vez, la agencia Standard & Poor's ha rebajado la calificación de la deuda española dos escalones y la sitúa en BBB+. En este contexto de merma de la confianza de los inversores hacia España, el Ejecutivo lleva a cabo reformas para adaptar





el nivel de gasto a los menores ingresos. Así, en el mes de abril se ha abordado la reforma de la sanidad y la educación y se ha anunciado la subida del IVA para el 2013, así como nuevos ajustes autonómicos.

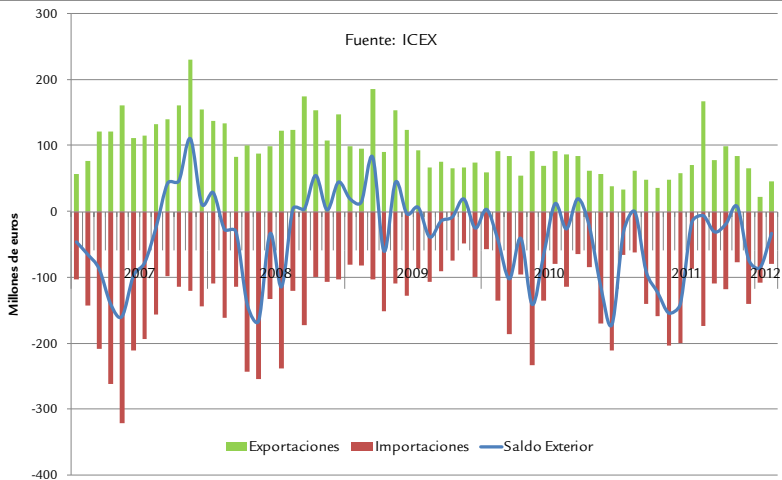
Con relación a las **Islas Baleares**, entre enero y febrero del 2012 se han incrementado las exportaciones realizadas, mientras que las importaciones se han reducido una cuarta parte, lo que ha mejorado el saldo exterior. Sin embargo, tal como puede comprobarse más abajo en el gráfico 1, la balanza exterior enlaza tres meses en negativo.

El **desempleo** registrado en el SOIB en abril se sitúa en 89.807 personas, lo que representa una reducción absoluta de 6.315 desocupados en relación con el mes anterior. En términos interanuales el desempleo en las Islas crece un 8,7% y, tal y como se puede ver en la tabla de la portada, este incremento es inferior al que se registra en otras comunidades autónomas, como Andalucía o las Islas Canarias. La **afiliación** media en la Seguridad Social de abril se situó en 385.901 personas, lo que implica 25.174 personas afiliadas más que en marzo. Este incremento, que en términos relativos es del 7,0%, es el más importante del conjunto del Estado, donde la afiliación media sube un 0,1%. En términos interanuales, la afiliación desciende un -3,1% en las Islas Baleares. La

afiliación interanual desciende en todas las comunidades autónomas del Estado, que como media presentan una variación negativa del -3,2%. En el gráfico 2 se puede comprobar como las llamadas a los trabajadores fijos discontinuos aumentan en el primer cuatrimestre del año en todas las islas (7,4%), especialmente en las Pitiusas (10,1%). Por lo que respecta a la contratación, en el mes de abril alcanza los 28.643 nuevos contratos, que representa un aumento intermensual del 35,1%, también el más importante del Estado. En comparación con el mismo mes de 2011, la nueva contratación baja un -2,1%, de manera más moderada que en el conjunto del Estado (-6,0%).

En marzo, el índice general de producción **industrial** (IPI) en las Islas Baleares decrece un -14,3%, mientras que en España la caída es de un -10,4%. Según el destino económico de los bienes industriales, son reseñables, por un lado, el incremento interanual del 10,0% en los bienes de consumo duradero y, por otro, el decrecimiento del -34,6% en los bienes de equipo. Por actividad económica, la producción de la industria manufacturera retrocede un -16,2% y la de suministro de energía lo hace un -11,4%. Durante el mes de marzo los precios industriales aumentan en todas las comunidades autónomas. En las Islas Baleares la variación interanual del

GRÁFICO 1. COMERCIO EXTERIOR EN LAS ISLAS BALEARES



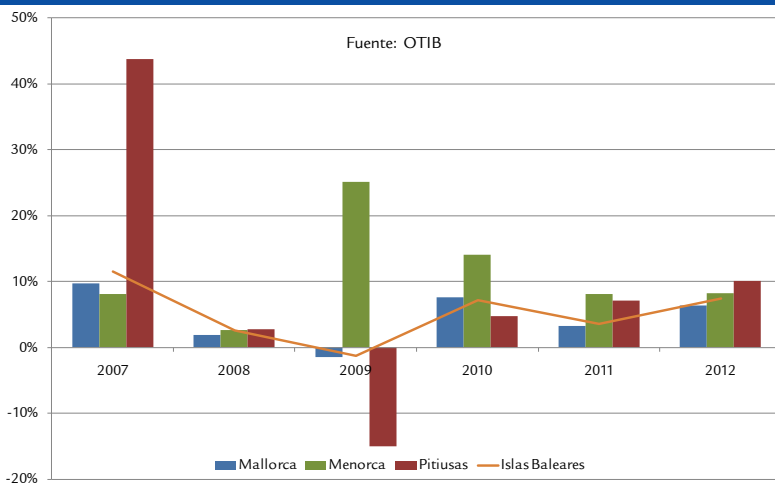
índice de precios industriales (IPRI) es del 3,1%, 0,6 puntos porcentuales más que la del mes de febrero. En España la tasa interanual del índice de precios industriales es del 3,3%. Durante el tercer mes del 2012, en el conjunto de la comunidad autónoma la demanda de energía eléctrica disminuye un -4,3% respecto del mes de marzo del 2011. No obstante, a causa de la ola de frío que soportó el archipiélago durante el mes de febrero, en las cifras acumuladas del primer trimestre de este año la demanda eléctrica aumenta un 2,5% interanual en las Islas Baleares. En marzo del 2012 el sector de la industria contaba con 20.027 afiliados en el régimen general de la Seguridad Social y con 5.283 en el de autónomos, en total 25.310 afiliados. Estos valores representan un descenso interanual del -5,5% y del -2,4%, respectivamente.

Por lo que respecta a la **construcción**, tanto la obra pública como la privada siguen contrayéndose en el inicio del 2012. Así, las viviendas con certificado de final de obra en febrero se reducen un -15,3% en términos interanuales. Esta tendencia a la baja se mantendrá en el corto plazo, pues los expedientes de proyectos visados hasta el mes de marzo disminuyen un -12,0% respecto del primer trimestre del año anterior, especialmente los residenciales (el número de viviendas visadas cae un -41,1% interanual).

No obstante, destaca el incremento de los proyectos relacionados con el turismo en el primer trimestre del año. Además, crece un 28,6% el importe total de los proyectos visados por el Colegio Oficial de Arquitectos de las Islas Baleares. En cuanto a la obra pública, la licitación oficial en el mes de febrero cae un -83,2% interanual, debido a los recortes presupuestarios. El mercado inmobiliario continúa ajustándose a la baja debido a la caída de la demanda y a la dificultad para financiar la adquisición de vivienda. Ello se refleja en el número de hipotecas concedidas para este fin, el cual se reduce en febrero un -27,5% interanual.

En las Islas Baleares la facturación de las empresas del sector **servicios** en el mes de febrero decrece un -2,7% interanual, mientras que en el conjunto del Estado disminuye un -1,9%. La hostelería, con un aumento de la cifra de negocios del 4,5%, es la única actividad que presenta valores positivos. Por contra, las empresas de información y comunicaciones y las de servicios a otras empresas son las que presentan las bajadas más importantes, con una variación interanual del -14,7% y del -7,9%, respectivamente. Por otra parte, el empleo en el sector terciario registra en las Islas una bajada del -2,4%, y en España, del -2,2%. Durante el mes de marzo la variación interanual del índice general de **comercio**

GRÁFICO 2. EVOLUCIÓN DE LLAMAMIENTOS A FIJOS-DISCONTINUOS EN EL PRIMER CUATRIMESTRE



## El moment econòmic de les Illes Balears

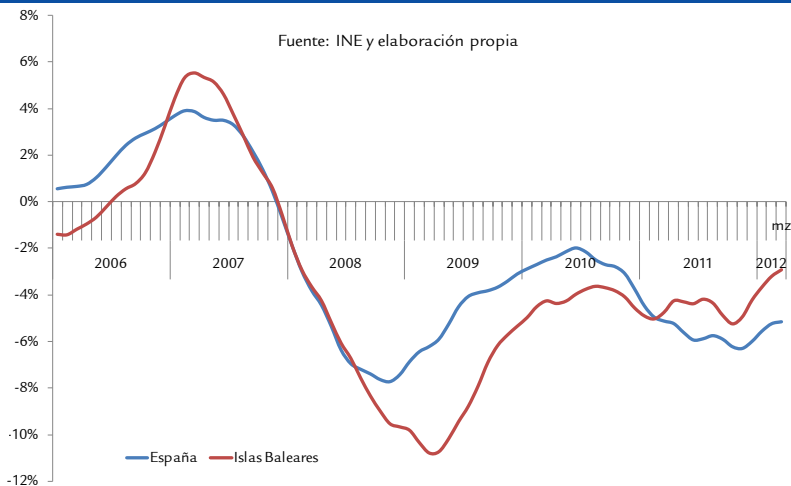
**minorista** registra en las Islas Baleares un decrecimiento del  $-0,6\%$ , uno de los más bajos de todas las comunidades autónomas, y en el conjunto de España la caída es del  $-3,9\%$ . Tal y como se puede ver en el gráfico 3, el ajuste de esta rama en el 2009 y en el 2010 fue más intenso en el archipiélago balear que en España, pero a partir del 2011 esta situación se ha invertido. En cuanto al empleo en la actividad de ventas al detalle, la tasa anual de las Islas Baleares experimenta una disminución del  $-0,9\%$ , el mismo valor que la media estatal.

Los indicadores de **turismo** del mes de marzo rompen con la evolución negativa de los dos primeros meses del año. En el mes de marzo, el número de viajeros alojados en hoteles aumenta un  $4,5\%$  interanual, mientras que en el conjunto del Estado cae seis décimas. En las cifras acumuladas del primer trimestre, el número de pernoctaciones hoteleras aumenta en el conjunto de las islas un  $1,8\%$  respecto del mismo periodo del 2011. En cambio, el número de viajeros en apartamentos turísticos cae ligeramente en el mes de marzo (un  $-0,7\%$  respecto del mismo mes del 2011). Sin embargo, Mallorca es el principal destino turístico con 25.338 pernoctaciones en apartamentos. La comunidad autónoma con mayor ocupación por plazas en el mes de marzo es Canarias

( $70,1\%$ ), seguida de las Islas Baleares con un  $55,2\%$  y la Comunidad Valenciana con un  $47,2\%$ . El número de turistas extranjeros llegados a las Islas desciende durante el periodo comprendido entre diciembre y febrero, pero esta circunstancia se compensa por el incremento registrado en marzo ( $12\%$ ). Por otra parte, el índice de precios hoteleros desciende por quinto mes consecutivo ( $-0,4\%$  interanual). Según el Instituto de Estudios Turísticos, en el mes de marzo las Islas lideran una expansión en el gasto turístico y alcanzan los 258 millones de euros, un  $15,8\%$  más si se compara con el mismo mes del 2011. Este incremento es debido tanto al mayor número de turistas llegados como al gasto medio por persona ( $3,5\%$ ). Alemania, Reino Unido y los países nórdicos han influido positivamente en este resultado.

En el tercer mes del año 2012, el sector del **transporte** muestra una variación positiva ( $0,7\%$ ) de los pasajeros llegados a los aeropuertos de las Islas Baleares respecto del mismo mes del año anterior. Durante toda la temporada baja, el número de pasajeros ha disminuido un  $-5,4\%$ , con incrementos solo de los pasajeros de origen británico. En marzo, también aumenta el pasaje alemán y de esta manera se rompe la serie de cuatro meses de caídas. Por islas, se produce un retroceso importante en el

GRÁFICO 3. VARIACIÓN DE LA TENDENCIA DEL ÍNDICE DE VENTAS AL POR MENOR



## CUADRO COMPARATIVO DE INDICADORES ECONÓMICOS

	Conjunto de España				Islas Baleares				
	Período	Hace 1 año	Último	% var.	Período	Hace 1 año	Último	% var.	
Inflación (IPC)	Mar.	3,6%	1,9%	-	Mar.	3,0%	1,8%	-	INE
Tasa de actividad	1r trim.	59,9%	59,9%	-	1r trim.	63,2%	64,8%	-	EPA-INE
Afiliación media a la SS (m.)	Abr.	17.474,2	16.919,1	-3,2%	Abr.	398,1	385,9	-3,1%	MEYSS-TGSS
Afiliación media de extranjeros a la SS (m.)	Mar.	1.777,4	1.690,7	-4,9%	Mar.	59,3	55,9	-5,7%	MEYSS-TGSS
Tasa de paro registrado	Abr. <sup>1</sup>	19,6%	21,9%	-	Abr. <sup>1</sup>	17,2%	18,9%	-	SPEE-TGSS-Elab.propia
<b>Agricultura, ganadería y pesca</b>									
VAB, crecimiento	4º trim.	-0,3%	0,3%	-	11/10	-0,4%	-0,3%	-	INE-Elab.propia
Afiliados SS (m.)	Mar.	1.185,5	1.177,4	-0,7%	Mar.	7,7	7,5	-2,5%	MEYSS-OTIB
Gasóleo B (ventas quilolitros)	-	-	-	-	Abr.	6.786,7	4.333,6	-36,1%	CLH
<b>Industria y energía</b>									
VAB, crecimiento	4º trim.	1,3%	-0,4%	-	4º trim.	-2,0%	-1,3%	-	INE, elab. propia
Afiliados SS (m.)	Mar.	2.234,3	2.131,5	-4,6%	Mar.	26,6	25,3	-4,9%	MEYSS-OTIB
Energía eléctrica demandada (GWh)	Feb.	21.282	22.725	6,8%	Mar.	454,8	435,1	-4,3%	REE
Índice de producción industrial (%)	Mar.	1,3%	-10,4%	-	Mar.	-12,3%	-14,3%	-	INE
<b>Construcción</b>									
VAB, crecimiento	4º trim.	-5,9%	-3,7%	-	4º trim.	-4,8%	-4,8%	-	INE, elab. propia
Afiliados SS (m.)	Mar.	1.418,7	1.177,6	-17,0%	Mar.	45,4	39,0	-13,9%	MEYSS-OTIB
Proyectos visados acumulado	Dic.	19.416	14.053	-27,6%	Mar.	472	278	-41,1%	CSCAE
Licitación oficial acumulado (millones de euros)	Feb.	2.143,0	1.234,9	-42,4%	Feb.	47,5	5,5	-88,5%	M. de Fomento
<b>Servicios</b>									
VAB, crecimiento	4º trim.	2,2%	0,9%	-	4º trim.	0,9%	1,0%	-	INE, elab. propia
Afiliados SS (m.)	Mar.	12.486,9	12.399,3	-0,7%	Mar.	284,7	276,7	-2,8%	MEYSS-OTIB
Ventas al por menor (var. interanual %)	Mar.	-7,9%	-3,9%	-	Mar.	-8,3%	-0,6%	-	INE
Pasajeros llegados vía aérea (m.)	Mar.	7.724,4	7.171,7	-7,2%	Mar.	668,4	673,3	0,7%	AENA
Pasajeros llegados vía marítima (m.)	-	-	-	-	Mar.	209,0	185,4	-11,3%	Puertos de Baleares
Pasajeros en cruceros (m.)	-	-	-	-	Mar.	18,1	8,9	-50,8%	Puertos de Baleares

<sup>1</sup>Con afiliación media a la SS.

número de pasajeros llegados por vía aérea a Menorca (-12,8%), en Ibiza el descenso es más moderado (-1,0%), mientras que en Mallorca se incrementa un 2,1%. El pasaje llegado a los puertos del archipiélago en línea regular cae en marzo un -11,3% respecto del mismo mes del 2011. Con respecto al número de pasajeros en cruceros turísticos, el descenso ha sido bastante intenso este mes del año (-50,4%). Sin embargo, el Puerto de Palma ya dispone de una nueva terminal de cruceros en la estación marítima número 4. Esta disminución de cruceros turísticos se verá en parte compensada por las visitas de los barcos *Costa Serena* y *Costa Romantica*.

En marzo, el índice de **precios** al consumo en las Islas Baleares, con la nueva base 2011, crece un 1,8% respecto del mismo mes del 2011. Esta cifra es 0,4 puntos porcentuales más alta que la inflación del mes de febrero y supone que los precios prácticamente se

mantienen en el primer trimestre del 2012 (la variación de diciembre a marzo es de un -0,2%). En España, durante el mes de marzo, el IPC aumenta un 1,9% respecto del mes de marzo del 2011, mientras que la variación intermensual se sitúa en el 0,7%. Con respecto a los grupos de consumo en las Islas Baleares, son destacables los descensos interanuales del -3,6% de medicina y del -3,5% de comunicaciones. Por otra parte, también se tiene que tener en cuenta, como sucedía el mes anterior, el incremento del 5,0% del grupo del transporte. En marzo, la tasa de variación interanual de la inflación subyacente en las Islas Baleares es del 1,0% y en España se mantiene en el 1,2%. El indicador avanzado del IPC del mes de abril estima que la tasa anual de España se sitúe en el 2,0%.

Fecha de cierre: 7 de mayo de 2012  
<<http://dgeconomia.caib.es/moment>>



**Govern de les Illes Balears**

Vicepresidència Econòmica,  
de Promoció Empresarial i d'Occupació  
Direcció General d'Economia i Estadístiques