



El moment econòmic de les Illes Balears

junio 2015

TASAS DE VARIACIÓN INTERANUAL DEL VAB A PRECIOS CONSTANTES (%)

	2014 (p)				2015 (a)
	I	II	III	IV	I
Islas Baleares	0,4	0,8	1,1	1,5	2,2
Mallorca	0,2	0,5	0,8	1,3	2,1
Menorca	0,4	0,5	0,9	1,2	2,0
Pitiusas	1,7	2,2	2,5	2,9	3,0

a: avance p: provisional

Fuente: elaboración propia

El repunte económico del archipiélago **baleár** se pone de manifiesto en la tasa de crecimiento interanual, que es de un 2,2% en el primer trimestre. Todas las islas aceleran el ritmo y las Pitiusas siguen liderando el dinamismo a principios del 2015.

La OCDE prevé un crecimiento moderado para la economía **mundial** para el 2015 (3,1%) y el 2016 (3,8%). Este organismo ha revisado a la baja la previsión para Estados Unidos (que sitúa en un 2,0%) y al alza la de la zona euro (1,4%). En Estados Unidos, en el primer trimestre del 2015, la variación del PIB se queda en un 2,7%, mientras que la tasa de paro de mayo se sitúa en el 5,5%, es decir, a niveles anteriores a la crisis.

El 3 de junio el Banco Central **Europeo** (BCE) decide mantener los tipos de interés en el 0,05% así como el programa de compras de deuda pública y privada (QE). Por su parte, el Banco de Inglaterra mantiene el tipo básico de interés en el 0,5%, vigente desde el 2009. El PIB de la zona euro en el primer trimestre del 2015 crece un 1,0% respecto del mismo periodo del

2014, y el de la Unión Europea lo hace un 1,5%. Por países, la economía de Reino Unido crece un 2,4%; la alemana, un 1,0%; la francesa, un 0,7%, y el PIB de Italia presenta una variación interanual de un 0,1%. En abril la tasa de paro de la zona euro es del 11,1%.

El PIB **español** del primer trimestre presenta una variación positiva de un 2,7% respecto del mismo trimestre del 2014, la más alta desde el inicio de la crisis. Este incremento se refleja en el aumento del gasto en consumo final de los hogares (3,5%) y en la variación de la formación bruta del capital fijo (6,0%). En cambio, la demanda exterior continúa con una aportación negativa, ya que las exportaciones se incrementan un 5,7% y las importaciones lo hacen un 7,4%. Desde la perspectiva de la oferta, el sector que más crece es la construcción (5,8%), aunque la industria (2,7%) y los servicios (2,6%) también mejoran. La tasa de paro de mayo es del 19,7%.

El mercado de **trabajo** de las Islas Baleares mantiene la evolución positiva en mayo, tal y como puede verse en el gráfico 1. La afiliación



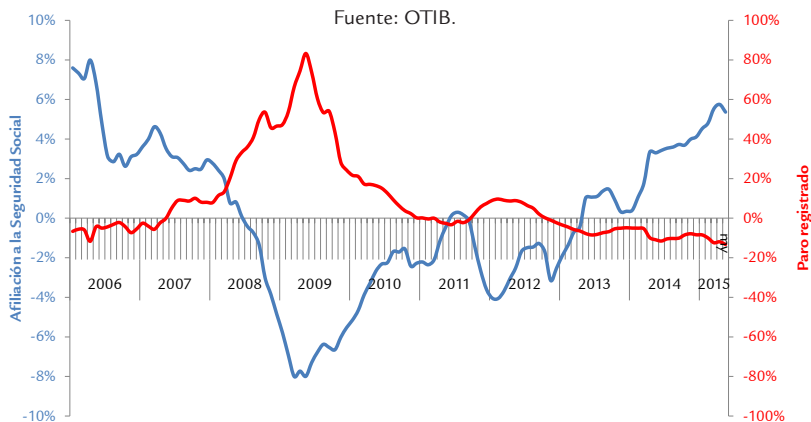


a la Seguritat Social es de 467.456 persones de mitjana, lo que implica un increment de 23.795 altes respecte a mayo del 2014, un 5,4% més en t rminos relatius. En el conjunt nacional se produeix un increment de un 3,6%. El n mero de parados en les Illes Balears del mes de mayo es de 58.832 persones, nou mil persones menys respecte del any anterior. El descens interanual (-13,3%) del paro es el trig simo primer consecutiu. Esta millora se produeix en totes les illes, pero de modo m s accentuat en Menorca (-15,6%) i les Pitiusas (-13,7%). En el conjunt del Estat, el paro registrat descendeix un 7,8% en t rminos interanuals. En este mateix mes se han registrat 56.443 nous contractes en Balears, un 8,0% m s que fa un any. La contractaci n es m s elevada en totes les illes, pero de manera destacada en Mallorca (9,7%) i Formentera (7,9%). En quant al percentatge de contractes indefinits sobre el total de contractes, es superior en Balears (11,8%) que la mitjana nacional (7,9%). En comparaci n amb l'any anterior, augmenten els contractes temporals (9,3%), mentre que els indefinits frenen la ca da (-1,2%).

La **ind stria** incrementa el valor afegit brut un 0,7% i retoma les taxes positives en les Illes Balears. En el primer trimestre, la taxa de variaci n interanual del  ndex de producci n

(IPI) se incrementa un 3,7% (un 1,7% en Espanya). Els preus industrials en Balears segueixen en un nivell alt i en abril tornen a registrar un fort increment interanual de un 10,6%, que es el m s pronunciat del Estat, on continuen les taxes negatives (-1,0%). En quant al  ndex del volum de negoci de la ind stria del mes de mar , registra una taxa interanual positiva (1,7%), pero el  ndex de entrada de p didos de la ind stria disminueix un 7,7%. En el primer trimestre del 2015, les vendes al estranger augmenten un 18,0% interanual, mentre que les compres al exterior disminueixen (-18,6%). La taxa de cobertura del per ode augmenta lleugerament i se queda en el 59,2%. La ind stria manufacturera es el sector que mostra els millors nivells de facturaci n i en el primer trimestre augmenta un 16,7%. Seg n dades del Ibestat, la demanda d'energia el ctrica del mes de mayo es de 449,9 GWh en el arxipi lag, una cifra que representa un augment interanual del consum de un 3,0%. Considerant la demanda acumulada des de enero, el increment interanual es de un 5,7%, el qual est  present en totes les illes i en especial en Formentera (28,2%). En el mes de mayo el sector de la ind stria i energia en les Illes Balears tenia de mitjana 26.751 treballadors en alta laboral en la Seguritat Social, amb un increment de un 4,6% interanual, que se desajrega en un 5,1% m s

GR FIC 1. VARIACI N INTERANUAL DE INDICADORS DEL MERCADO LABORAL EN ILLES BALEARS



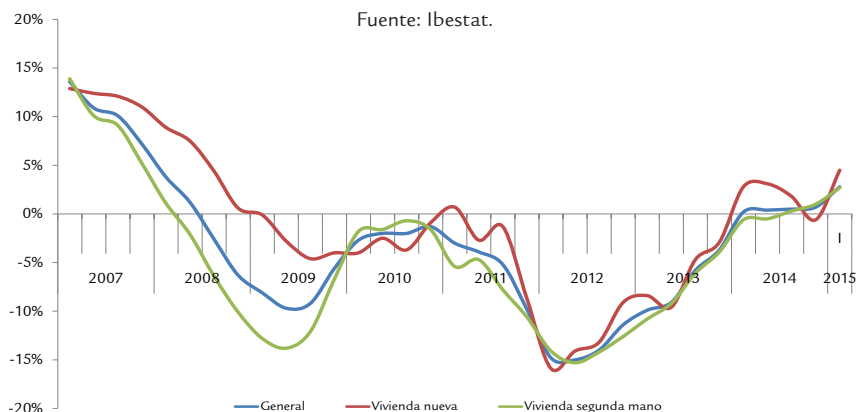
en el caso de los afiliados al régimen general y en un 2,6% más en el caso de los autónomos.

El VAB de la **construcción** recupera las variaciones positivas en el primer trimestre (1,5%) después de casi siete años registrando tasas interanuales negativas. Esta progresión al alza se prolonga en el segundo trimestre, ya que la afiliación a la Seguridad Social del sector se incrementa un 14,9% en el mes de mayo, sobre todo gracias al repunte del número de asalariados (20,0%). En el quinto mes del año, la nueva contratación alcanza las 3.424 firmas, un 30,4% más que hace un año, mientras que el paro registrado se reduce un 20,9%. De conformidad con los datos publicados por el Ibestat, en marzo se expiden 111 certificados de final de obra sobre viviendas, lo cual representa un incremento de un 2,8% respecto de marzo del 2014. La evolución al alza de la construcción del inicio del 2015 se extenderá a lo largo del año, según señalan los indicadores avanzados. Así, la licitación pública de los boletines oficiales alcanza los 46 millones de euros en el primer trimestre, un 36,7% más que en el mismo periodo del año anterior. En cuanto al mercado inmobiliario, el precio de la vivienda en las Islas Baleares sube en el primer trimestre del 2015 un 2,8%, que es el incremento más elevado desde el 2008, tal y como se ve en el gráfico 2. Además, el precio del metro cuadrado se encarece tanto

en el caso de la vivienda nueva (un 4,5%) como en el de segunda mano (2,7%). En cambio, las compraventas de viviendas del primer cuatrimestre difieren entre estas dos categorías, ya que en el primer caso disminuyen un 51,5% y en el caso de la vivienda usada aumentan un 46,1%. Con todo, el número total de compraventas permanece estable (0,3%), lo que contrasta con el aumento de las hipotecas sobre viviendas constituidas en el primer trimestre (31,2%).

En el primer trimestre, el VAB de **servicios** presenta una tasa interanual del 2,4%. En marzo, el indicador relativo a la facturación de las empresas de servicios registra un importante repunte interanual y la tasa de variación es de un 9,8%, el incremento de la cifra de negocio más elevado de todas las comunidades autónomas. La variación de la media del primer trimestre, respecto de los mismos meses del año pasado, es en Baleares de un 5,9% y en España de un 4,1%. En el archipiélago, el volumen de negocio crece significativamente en todas las actividades del sector, salvo en la hostelería (-1,4%). Son significativos los avances interanuales en las actividades profesionales, científicas y técnicas (26,5%) y las actividades administrativas y servicios auxiliares (21,9%). El otro indicador sectorial, el índice de empleo, continúa en un nivel alto, y en Baleares la variación interanual

GRÁFICO 2. VARIACIÓN INTERANUAL DEL PRECIO DE LA VIVIENDA EN ISLAS BALEARES



El moment econòmic de les Illes Balears

es de un 2,9%, ocho décimas porcentuales más que en España (2,1%).

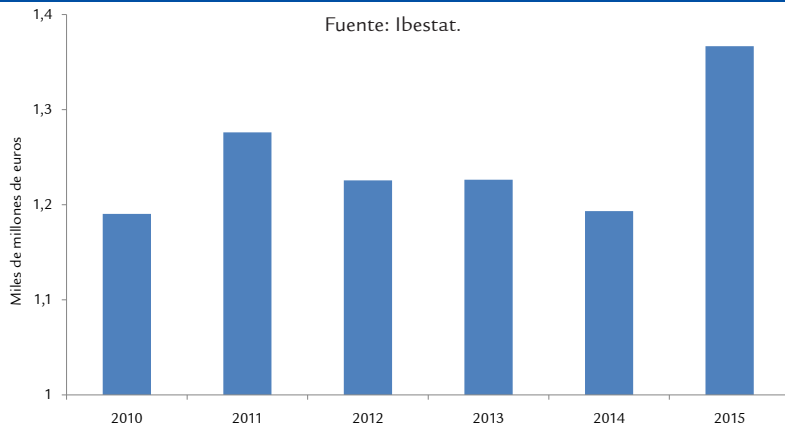
Durante el mes de abril, las ventas de las empresas de **comercio** al por menor en las Islas Baleares presentan una tasa de variación interanual de un 5,3%. Se trata del incremento más destacado del Estado (2,9%), después del de Cantabria (6,2%). En Baleares, la variación media del primer cuatrimestre, en relación con el año pasado, es de un 6,4%; en España es de un 3,4%. En cuanto al empleo, en el archipiélago balear la tasa de variación interanual también sigue al alza y es de un 1,9% (un 0,9% en el conjunto del Estado).

En las Islas Baleares el **turismo** presenta un inicio de temporada por encima de los registros del 2014. En el mes de abril, las pernoctaciones en establecimientos hoteleros se incrementan un 4,8% interanual, y los viajeros, un 5,5%. Si se tiene en cuenta la cifra acumulada de los cuatro primeros meses, el aumento de las pernoctaciones hoteleras es de un 2,9% respecto del mismo periodo del 2014, y en el caso del número de viajeros la tasa es de un 3,3%. El índice de precios hoteleros en Baleares vuelve a mostrar un resultado positivo en abril, con un aumento de un 6,3% respecto del mismo mes del año anterior. Baleares alcanza en el cuarto mes del año un grado de ocupación por plazas del

64,8%, lo que supone un incremento de 2,4 puntos más que en el mismo mes del 2014. En cuanto a los apartamentos turísticos, las cifras del primer cuatrimestre del 2015 son superiores a las del 2014, tanto con respecto al número de viajeros (14,2%) como al de pernoctaciones (23,5%). Según el Ibestat, el número de turistas españoles en el mes de abril se incrementa un 30,1% interanual, mientras que el de extranjeros aumenta un 0,6%. Esta mayor afluencia repercute positivamente en el gasto turístico total de las Islas Baleares, como se puede ver en el gráfico 3, y crece un 7,3% en abril y un 14,5% en el primer cuatrimestre.

En el mes de abril, el sector del **transporte** presenta un incremento interanual de un 0,3% en el número de pasajeros en los aeropuertos de las Islas Baleares. Por islas, el pasaje aumenta en Menorca (6,1%) y en Ibiza (5,1%), mientras que hay menos llegadas al aeropuerto de Mallorca (-0,8%). En términos acumulados, el transporte aéreo en Baleares aumenta un 4,8% en el primer cuatrimestre en comparación con el año pasado. Por principales países emisores, el pasaje doméstico, que representa casi la mitad del total de pasajeros, sigue aumentando (8,0%), así como el pasaje británico (13,4%), al contrario de los alemanes, de los que llega un 3,9% menos que en el primer cuatrimestre del 2014. En los puertos de las Islas Baleares se suaviza el signo negativo del número de

GRÁFICO 3. GASTO TURÍSTICO TOTAL (PRIMER CUATRIMESTRE)



CUADRO COMPARATIVO DE INDICADORES ECONÓMICOS

	Conjunto de España				Islas Baleares				
	Período	Hace 1 año	Último	% var.	Período	Hace 1 año	Último	% var.	
Inflación (IPC)	Mayo	0,2%	-0,2%	-	Mayo	0,6%	0,2%	-	INE
Tasa de actividad	1er Trim	59,5%	59,5%	-	1er Trim	61,7%	62,8%	-	EPA-INE
Afiliación media a la SS (m.)	Mayo	16.628,4	17.221,3	3,6%	Mayo	443,7	467,5	5,4%	MEYSS-TGSS
Afiliación media de extranjeros a la SS (m.)	Abril	1.563,6	1.607,9	2,8%	Abril	64,4	69,0	7,1%	MEYSS-TGSS
Tasa de paro registrado	Mayo ¹	21,6%	19,7%	-	Mayo ¹	13,3%	11,2%	-	SPEE-TGSS-Elab.propia
Agricultura, ganadería y pesca									
VAB, crecimiento	1er Trim	10,3%	-2,6%	-	14/13	1,0%	0,2%	-	INE-Elab.propia
Afiliados SS (m.)	Mayo	1.161,7	1.178,4	1,4%	Mayo	8,4	8,6	2,3%	MEYSS-OTIB
Gasóleo B (ventas kilolitros)	-	-	-	-	Mayo	5.703,0	6.567,0	15,1%	CLH
Industria y energía									
VAB, crecimiento	1er Trim	0,5%	2,7%	-	1er Trim	-1,8%	0,7%	-	INE-Elab. propia
Afiliados SS (m.)	Mayo	2.017,5	2.063,0	2,3%	Mayo	25,6	26,8	4,6%	MEYSS-OTIB
Energía eléctrica demandada (GWh)	Mayo	20.648	20.969	1,6%	Mayo	436,8	449,9	3,0%	REE
Índice de producción industrial (%)	Abril	-2,1%	2,7%	-	Abril	-1,8%	-2,0%	-	INE
Construcción									
VAB, crecimiento	1er Trim	-6,2%	5,8%	-	1er Trim	-4,1%	1,5%	-	INE-Elab. propia
Afiliados SS (m.)	Mayo	980,9	1.039,8	6,0%	Mayo	37,1	42,6	14,9%	MEYSS-OTIB
Viviendas visadas acumuladas	Junio-14	14.704	18.799	27,8%	Abril	321	556	73,2%	CSCAE-COAB
Licitación oficial acumulada (millones de €)	Marzo	2.660,2	2.001,6	-24,8%	Marzo	33,7	46,1	36,8%	M. Fomento
Servicios									
VAB, crecimiento	1er Trim	0,9%	2,6%	-	1er Trim	0,9%	2,4%	-	INE-Elab. propia
Afiliados SS (m.)	Mayo	12.468,3	12.940,1	3,8%	Mayo	372,6	389,5	4,5%	MEYSS-OTIB
Ventas al por menor (var. interanual %)	Abril	0,1%	2,9%	-	Abril	5,8%	5,3%	-	INE
Pasajeros llegados vía aérea (m.)	Abril	8.213,5	8.486,9	3,3%	Abril	1.105,8	1.109,4	0,3%	AENA
Pasajeros llegados vía marítima línea regular (m.)	-	-	-	-	Abril	313,6	299,4	-4,5%	Ports de Balears
Pasajeros en cruceros turísticos (m.)	Abril	708,2	826,4	16,7%	Abril	146,6	159,8	9,0%	Ports de Balears
Gasto Turístico de extranjeros (millones de euros)	Abril	4.791,7	5.155,4	7,6%	Abril	531,6	543,1	2,2%	EGATUR-Ibestat
Pernoctaciones hoteleras	Abril	22.298,6	23.090,3	3,6%	Abril	2.483,9	2.602,9	4,8%	INE

¹ Con afiliación media a la SS.

m.: millares.

crucevistas que llegan hasta abril (-6,4%) favorecido por el aumento de este pasaje en el mes de abril (un 9% interanual). En cambio, los pasajeros que llegan en línea regular disminuyen un 4,5% en abril, aunque desde enero aumentan de media un 2%. Respecto a las mercancías, se acelera la actividad en todos los puertos excepto en el de La Savina (-9,7%). Así, para el conjunto balear se registra un 9,9% más de mercancías llegadas en los primeros cuatro meses del 2015.

En mayo, la **inflación** en las Islas Baleares interrumpe la evolución a la baja de los meses anteriores. La tasa de variación interanual del IPC aumenta cuatro décimas porcentuales en relación a la registrada el mes de abril y queda en valores positivos (0,2%) por primera vez en seis meses. Se trata del registro autonómico más alto del Estado, cuya tasa de variación

se sitúa en el -0,2%. Tanto en las Islas como en España, el grupo que más ha influido en el alza es el de transporte (en el archipiélago repercute 0,253 p.p.), reflejando otro mes la subida del precio de los carburantes y lubricantes. Este mes la tasa de variación interanual de la inflación subyacente repunta en las Islas (0,8%) y en España (0,5%). En el conjunto del Estado, la variación interanual del Índice de precios armonizado (IPCA) de mayo es del -0,3% mientras que, de acuerdo con la estimación del indicador avanzado, la inflación interanual de la media de los países de la zona euro retorna a los valores positivos y se sitúa en el 0,3%.

Fecha de cierre: 12 de junio de 2015



**Govern
de les Illes Balears**

Conselleria d'Economia i Competitivitat
Direcció General d'Economia i Estadística

**Unión Europea
Fondo Social Europeo**
EIFSE invierte en tu futuro

