



# El moment econòmic de les Illes Balears

junio 2014

## TASAS DE VARIACIÓN INTERANUAL DEL VAB A PRECIOS CONSTANTES (%)

	2013 (e)				2014 (a)
	I	II	III	IV	I
<b>Islas Baleares</b>	0,0	0,3	0,6	0,4	0,4
<b>Mallorca</b>	-0,1	0,2	0,4	0,3	0,1
<b>Menorca</b>	-0,3	0,4	0,9	0,6	0,4
<b>Pitiusas</b>	0,7	1,0	1,6	1,3	1,7

a: avance e: estimación

Fuente: elaboración propia.

Las **Islas Baleares** presentan en los tres primeros meses del año 2014 un crecimiento interanual de un 0,4%, la misma variación que en el trimestre anterior. Destaca la evolución del archipiélago pitiuso, con una tasa de un 1,7%.

Las previsiones de la OCDE del mes de mayo son que la economía **mundial** cierre con un crecimiento de un 3,4%; el conjunto de países de la OCDE, con un 2,2%; Estados Unidos, con un 2,6%; la zona euro y Japón, con un 1,2%, y China, con un 7,4%. En Estados Unidos, en el primer trimestre del 2014 la tasa del PIB es de un 2,0%, con lo que se consolida la recuperación y se estabiliza el sector de la construcción. La tasa de paro del país norteamericano se sitúa en el 6,3% en mayo, la más baja desde el 2008.

El Banco Central **Europeo** adopta el 5 de junio un paquete de medidas de estímulo monetario y, tras el anuncio, las rentabilidades de la deuda pública periférica se reducen y el euro se aprecia frente al dólar. Entre otras medidas, se han rebajado los tipos de interés de las operaciones principales de financiación hasta

situarlos en el 0,15%. El Banco de Inglaterra mantiene el tipo básico de interés en el 0,5%, vigente desde el 2009. En una segunda estimación, el PIB de la zona euro en el primer trimestre del 2014 crece un 0,9% respecto del mismo periodo del 2013, y el de la Unión Europea lo hace un 1,4%. Por países, la economía de Reino Unido crece un 3,1%; la alemana, un 2,3%, y la francesa, un 0,8%. En sentido contrario, la italiana se sitúa en una variación de un -0,5%.

El PIB **español** del primer trimestre presenta una variación interanual positiva de un 0,5%. En este periodo el gasto en consumo final se acelera hasta un 1,1% interanual. La variación de la formación bruta del capital fijo permanece en cifras negativas (-1,1%). Las exportaciones se incrementan un 8,1%, y las importaciones, un 9,3%. Con respecto a la oferta, el sector que más crece es el de la agricultura (6,8%); la industria sube un 0,7%, y los servicios, un 0,8%. La construcción en España se mantiene en la atonía y presenta un -8,4% de variación interanual. La tasa de paro en relación con la población activa es del 25,9%.





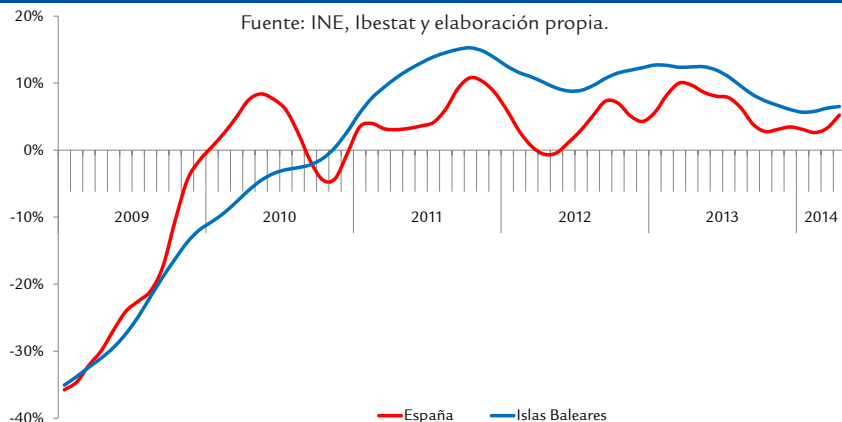
## El moment econòmic de les Illes Balears

Tal y como se puede ver en el gráfico 1, los indicadores de **inversión** en las Islas Baleares mantienen una tendencia al alza, como la constitución de sociedades mercantiles, que muestra un dinamismo empresarial superior al de España.

En cuanto al **mercado de trabajo**, mayo cierra con 67.837 personas registradas en las oficinas del SOIB, lo que representa un descenso interanual (-10,9%) por decimonoveno mes consecutivo. También cae el paro en el conjunto de España, en este caso un 6,5%, así como en el resto de comunidades autónomas. El paro disminuye en todas las islas, excepto en Formentera (10,3%), y de modo más acentuado en Mallorca (-11,3%) y Menorca (-11,3%), seguidas de Ibiza (-8,0%). Por otro lado, los datos de afiliación media a la Seguridad Social del mes de mayo muestran, por decimotercer mes consecutivo, un incremento de la afiliación de 14.178 personas con respecto a mayo del 2013 (un 3,3% en términos relativos) y se alcanzan las 443.660 afiliaciones. En el conjunto nacional la afiliación crece un 1,6%. En mayo se registran 52.283 nuevos contratos en las Islas Baleares, un 4,7% más que un año atrás, y aumentan más los contratos de tipo indefinido (21,6%) que los temporales (2,7%). La contratación acumulada de los cinco primeros meses del año ya supera en un 11,9% la contratación registrada en el mismo periodo del 2013.

En abril, el índice de producción **industrial** de las Islas Baleares registra una variación interanual del -2,8%, muy similar a la del conjunto de España (-1,9%). En el archipiélago, aumenta notablemente la producción de bienes intermedios (13,4%) y, en menor medida, la de bienes de equipo (2,3%). Por el contrario, la producción de los bienes de consumo cae un 12,8%. La facturación de la industria en las Islas Baleares, de acuerdo con el índice del volumen de negocio del mes de marzo, registra un descenso (-6,9%). En cambio, en el conjunto del Estado, después de siete meses de tasas decrecientes, el volumen de negocio industrial remonta hasta un 4,5%. Por otra parte, las perspectivas a corto plazo del sector industrial que se desprenden del índice de entrada de pedidos del mes de marzo son más positivas. En las Islas, después de los descensos de los primeros meses del año, los pedidos aumentan un 9,4%. En el primer trimestre de este año las exportaciones de las Islas descienden (-2,6%), mientras que las importaciones se aceleran (un 70,0% de tasa interanual). Por productos, destaca el fuerte crecimiento de la partida de las industrias alimentarias, que con una facturación de más de 53 millones de euros relevan al calzado como producto más exportado. Hasta el mes de abril, la demanda de energía eléctrica en el conjunto del archipiélago disminuye un 4,6% interanual. Durante este periodo, la reducción de la demanda eléctrica es general

GRÁFICO 1. VARIACIÓN INTERANUAL DE LA TENDENCIA-CICLO DE LA CREACIÓN DE SOCIEDADES MERCANTILES



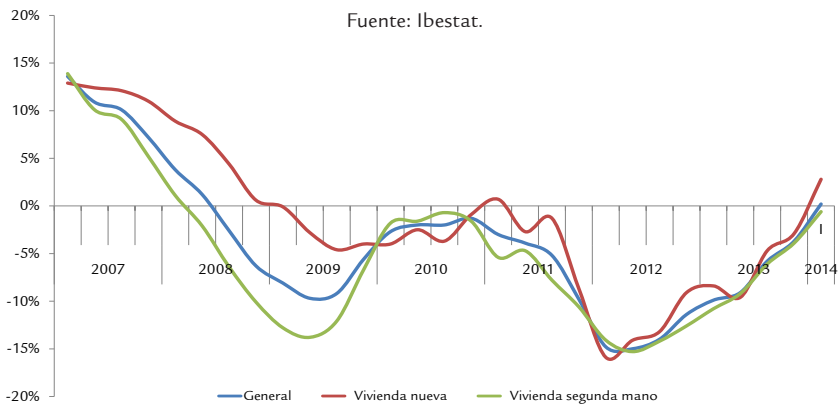
en todas las islas, si bien es más significativa en Formentera (-14,4%). En el mes de mayo el sector de la industria y energía en las Islas Baleares tiene de media 25.574 trabajadores en alta laboral en la Seguridad Social y enlaza así dos meses de aumento interanual (0,1%).

La **construcción** estabiliza el volumen de producción y deja atrás las fuertes tasas negativas de años anteriores. La afiliación a la Seguridad Social remonta un 2,4% interanual en el mes de mayo y el repunte se produce tanto entre los asalariados (2,8%) como entre los autónomos (1,7%). El número de centros de trabajo con actividades de la construcción aumenta en abril un 0,2% respecto del mismo mes del 2013. Paralelamente, los contratos de trabajo firmados entre enero y mayo alcanzan los 17.108, un 9,7% más que el año anterior. En marzo se certifican 108 finales de obra sobre viviendas, lo que representa un aumento interanual de un 16,1%. En cuanto a los indicadores avanzados, el número de proyectos visados por el Colegio Oficial de Arquitectos de las Islas Baleares durante el primer cuatrimestre del 2014 aumenta un 6,5%. Además, se trata de proyectos con más entidad, ya que el presupuesto se incrementa un 33,8%. Según datos del Ministerio de Fomento, la licitación oficial del primer trimestre del 2014 alcanza los 33,7 millones de euros en las Islas Baleares, prácticamente el triple que en 2013. Tal

y como se puede ver en el gráfico 2, el precio de la vivienda en las Islas Baleares aumenta en términos interanuales (0,2%) en el primer trimestre del 2014 por primera vez desde el 2008, impulsado especialmente por la vivienda nueva (2,8%). La compraventa de viviendas se incrementa un 14,5% en el primer cuatrimestre, con más fuerza en la vivienda de segunda mano (18,2%) que en la nueva (10,6%).

En marzo, el índice del volumen de negocio del sector **servicios** mantiene la progresión al alza todo un año consecutivo y la tasa interanual se sitúa en un 3,1%. Por sectores, crece significativamente la facturación de las actividades profesionales, científicas y técnicas (9,8%) y la del comercio (5,3%). El grupo de información y comunicaciones, después de un largo periodo de intensas caídas, vuelve a los valores positivos, con una tasa de un 1,8%. En cambio, la hostelería registra una tasa interanual negativa (-2,5%). La mayoría de comunidades autónomas también mejoran las ventas significativamente, entre las que destacan los aumentos de País Vasco (6,1%) y Galicia (6,0%). En cuanto al índice de empleo, la tasa interanual de las Islas Baleares vuelve a los valores positivos (0,3%). La tasa de empleo española continúa a la baja (-0,2%) si bien se aleja de los fuertes descensos de los primeros meses del año anterior.

GRÁFICO 2. VARIACIÓN INTERANUAL DEL PRECIO DE LA VIVIENDA EN ISLAS BALEARES





## El moment econòmic de les Illes Balears

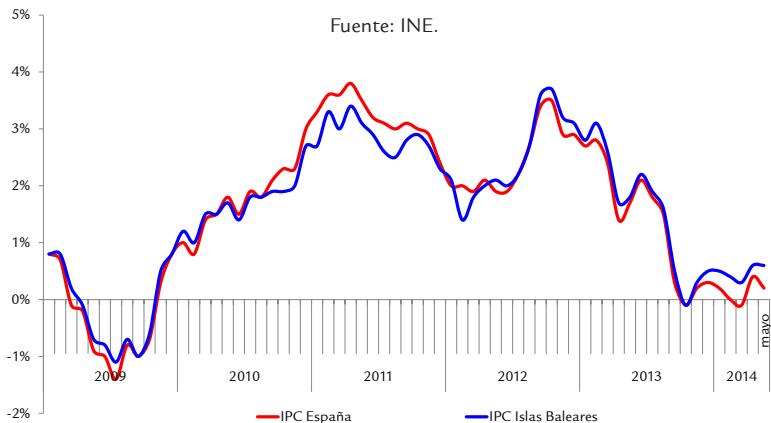
Durante el mes de abril, la facturación de las empresas de **comercio al por menor** en las Islas Baleares vuelve a repuntar con fuerza, y el índice general del volumen de negocio registra una variación interanual del 5,9%, casi tres puntos porcentuales por encima de la tasa registrada en marzo. Este incremento es el más elevado de todas las comunidades autónomas e implica trece meses consecutivos de subidas. La variación estatal se mantiene en valores positivos (0,1%). En cuanto al empleo, en las Islas, la variación interanual de abril se suma a la secuencia de doce meses con valores positivos y crece un 1,7%. Por el contrario, en España el empleo en el sector continúa evolucionando a la baja, si bien este mes el descenso interanual es más moderado (-0,2%).

En las Islas Baleares el **turismo** presenta un inicio de temporada por debajo de los registros del 2013. A pesar de ello, el mes de abril muestra buenos resultados gracias al efecto estacional de la Semana Santa. Así, las pernoctaciones en establecimientos hoteleros se incrementan un 5,5%, y los viajeros, un 2,3%. Si se tiene en cuenta la cifra acumulada de los cuatro primeros meses, la disminución de las pernoctaciones hoteleras alcanza un 10,4% respecto del mismo periodo del 2013, y en el caso del número de viajeros la tasa es de un -10,0%. El turismo nacional se recupera respecto del año pasado y acumula una mejora

de un 1,7% interanual. Por otra parte, el índice de precios hoteleros en las Islas vuelve a mostrar un resultado positivo en abril, con un aumento de un 2,2% respecto del mismo mes del año anterior. Las Islas Baleares alcanzan hasta el cuarto mes del año un grado de ocupación por plazas del 53,6%, lo que supone un incremento de 0,4 puntos más que en 2013. Según el Ibestat, en el mes de abril se incrementa el gasto turístico total en las Islas Baleares un 10,7% respecto del mismo mes del 2013. Este incremento se debe sobre todo a un gasto más elevado de los turistas extranjeros (13,6%), y más concretamente de los alemanes (18,5%).

En el mes de abril, el sector del **transporte** muestra un ligero incremento de un 0,9% de pasajeros llegados a los aeropuertos de las Islas Baleares respecto del mismo mes del año anterior. En Mallorca y, sobre todo, en Menorca el número de pasajeros muestra descensos interanuales (un -0,5% y -5,7%, respectivamente), pero en Ibiza el pasaje llegado por vía aérea se incrementa significativamente (9,8%). En el conjunto de las Islas Baleares, destaca el incremento de los pasajeros de origen británico (5,1%), que compensa el retroceso del pasaje alemán (-5,8%). Los vuelos domésticos presentan una ligera mejora y en el cuarto mes del 2014 la tasa de variación llega a un 1,9%. El pasaje llegado a los puertos del archipiélago en línea regular marítima experimenta un

GRÁFICO 3. EVOLUCIÓN DEL ÍNDICE DE PRECIOS DE CONSUMO



## CUADRO COMPARATIVO DE INDICADORES ECONÓMICOS

	Conjunto de España				Islas Baleares				
	Período	Hace 1 año	Último	% var.	Período	Hace 1 año	Último	% var.	
Inflación (IPC)	Mayo	1,7%	0,2%	-	Mayo	1,8%	0,6%	-	INE
Tasa de actividad	1er Trim	60,2%	59,5%	-	1er Trim	65,3%	61,7%	-	EPA-INE
Afiliación media a la SS (m.)	Mayo	16.367,0	16.628,4	1,6%	Mayo	429,5	443,7	3,3%	MEYSS-TGSS
Afiliación media de extranjeros a la SS (m.)	Abril	1.619,3	1.563,6	-3,4%	Abril	63,8	64,4	1,0%	MEYSS-TGSS
Tasa de paro registrado	Mayo <sup>1</sup>	23,0%	21,6%	-	Mayo <sup>1</sup>	15,1%	13,3%	-	SPEE-TGSS-Elab.propia
<b>Agricultura, ganadería y pesca</b>									
VAB, crecimiento	1er Trim	-4,1%	6,8%	-	13/12	-0,5%	1,5%	-	INE-Elab.propia
Afiliados SS (m.)	Mayo	1.159,6	1.161,7	0,2%	Mayo	8,2	8,4	1,7%	MEYSS-OTIB
Gasóleo B (ventas kilolitros)	-	-	-	-	Mayo	6.005,4	5.703,0	-5,0%	CLH
<b>Industria y energía</b>									
VAB, crecimiento	1er Trim	-2,5%	0,7%	-	1er Trim	-0,8%	-1,8%	-	INE-Elab. propia
Afiliados SS (m.)	Mayo	2.016,3	2.017,5	0,1%	Mayo	25,6	25,6	0,1%	MEYSS-OTIB
Energía eléctrica demandada (GWh)	Abril	19.498	18.644	-4,4%	Mayo	441,9	436,8	-1,2%	REE
Índice de producción industrial (%)	Abril	6,2%	-1,9%	-	Abril	-0,7%	-2,8%	-	INE
<b>Construcción</b>									
VAB, crecimiento	1er Trim	-7,0%	-8,4%	-	1er Trim	-6,1%	-4,1%	-	INE-Elab. propia
Afiliados SS (m.)	Mayo	1.003,9	980,9	-2,3%	Mayo	36,3	37,1	2,4%	MEYSS-OTIB
Viviendas visadas acumuladas					Abril	256	321	25,4%	CSEAE-COAI8
Licitación oficial acumulada (millones de €)	Marzo	1.350,5	2.664,0	97,3%	Marzo	11,4	33,7	195,6%	M. Fomento
<b>Servicios</b>									
VAB, crecimiento	1er Trim	-1,1%	0,8%	-	1er Trim	0,7%	0,9%	-	INE-Elab. propia
Afiliados SS (m.)	Mayo	12.187,3	12.468,3	2,3%	Mayo	359,4	372,6	3,7%	MEYSS-OTIB
Ventas al por menor (var. interanual %)	Abril	-2,5%	0,1%	-	Abril	0,6%	5,9%	-	INE
Pasajeros llegados vía aérea (m.)	Mayo	33.452,6	34.766,8	3,9%	Mayo	1.746,4	1.761,2	0,9%	AENA
Pasajeros llegados vía marítima línea regular (m.)	Abril	-	-	-	Abril	235,1	313,8	33,5%	Ports de Balears
Pasajeros en cruceros turísticos (m.)	Abril	-	-	-	Abril	149,5	175,6	17,5%	Ports de Balears
Gasto Turístico (millones de euros)	Abril	5.830,0	5.983,0	2,6%	Abril	1.464,0	1.585,0	8,3%	Ibestat
Pernoctaciones hoteleras	Abril	30.243,8	30.763,6	1,7%	Abril	8.572,7	8.548,6	-0,3%	INE

<sup>1</sup> Con afiliación media a la SS.

m.: millares.

incremento bastante intenso, con un 33,9% en abril. Con respecto al número de pasajeros en cruceros turísticos, el aumento alcanza un 13,0%, lo que significa que se llega a los 146.609 cruceristas. El tránsito de las mercancías marítimas presenta un importante incremento de un 14,6% desde principios de año, un dato que refleja la reactivación del consumo en las islas.

En las Islas Baleares, en el mes de mayo el índice de **precios** de consumo repite el valor de abril y registra una subida del 0,6%. Tal como se puede comprobar en el gráfico 3, en España la tasa interanual de este mes queda en un 0,2%. En las Islas, los incrementos de precios más significativos se observan en los grupos de enseñanza (2,4%) y de bebidas alcohólicas y tabaco y de vivienda, ambos con variaciones

interanuales del 2,3%. En cambio, el grupo menos inflacionista es otra vez el de comunicaciones (-5,8%), que en los últimos meses sigue una tendencia a la baja. La tasa de variación interanual de la inflación subyacente en las Islas Baleares es del 0,3% y en España del 0,0%. Por otra parte, la tasa interanual del índice de precios de consumo a impuestos constantes se sitúa en el 0,2%, igual que la variación interanual del Índice de precios armonizado. Finalmente, la inflación interanual de la media de los países de la Eurozona, de acuerdo con la estimación del indicador adelantado de mayo, se sitúa en un 0,5%.

Fecha de cierre: 13 de junio de 2014



**Govern  
de les Illes Balears**

Conselleria d'Economia i Competitivitat  
Direcció General d'Economia i Estadística

**Unión Europea  
Fondo Social Europeo**  
El FSE invierte en tu futuro

