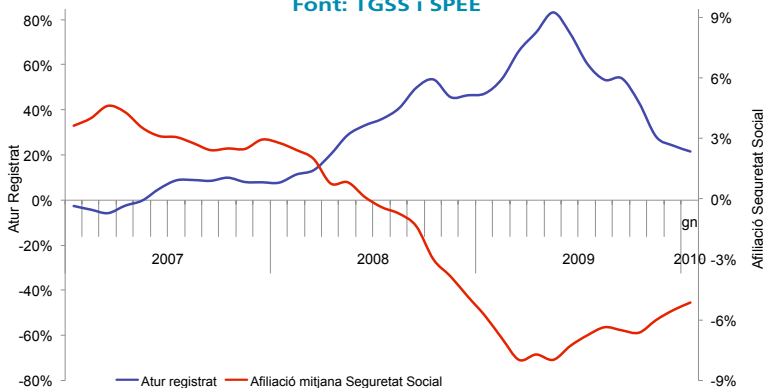


# El moment econòmic de les Illes Balears

Febrer 2010

## VARIACIÓ INTERANUAL DE L'AFILIACIÓ A LA SEURETAT SOCIAL I DE L'ATUR REGISTRAT

Font: TGSS i SPEE



L'economia **internacional** comença a mostrar alguns símptomes de recuperació. Els **Estats Units** registren en el quart trimestre de 2009 un creixement anualitzat del PIB del 5,7%, segons dades publicades pel Departament de Comerç del govern nord-americà. La Reserva Federal anuncià el passat 27 de gener que mantindrà el tipus d'interès oficial proper a zero, als efectes d'impulsar la recuperació. El **Japó** continua mostrant signes d'estancament econòmic i de deflació (-0,2%). El país que actualment se situa al capdavant del creixement econòmic és la **Xina**, que al darrer trimestre de 2009 creix un 10,7% i desbanca el Japó com a segona economia del món. També puja al segon lloc com a país exportador en termes absoluts, ja que troba un nou mercat exportador cap els països del seu voltant.

Els sectors productius d'**Alemanya** aprofiten els incentius governamentals per a la reducció de jornada laboral i aconsegueixen mantenir els llocs de feina. El país teutó mostra senyals de recuperació a principi de 2010. Així, la Comissió Europea preveu un creixement per Alemanya d'un 1,2% i el Fons Monetari Internacional ha revisat la seva previsió a l'alça fins a un 1,5%. Pel **Regne Unit**, ambdós organismes també preveuen creixements positius en el 2010 (0,9% i 1,3% respectivament). La taxa d'atur a l'àrea euro puja al mes de desembre una dècima i queda en un 10%.

**Espanya** presenta problemes al mercat laboral, on no arriba a trobar l'estabilització.



Les previsions del Ministeri d'Economia i Hisenda i les d'organismes internacionals coincideixen en el fet que el creixement econòmic al llarg de 2010 continuarà encara en taxes negatives (-0,3% segons el Ministeri d'Economia i Hisenda i -0,6% segons el Fons Monetari Internacional) i la recuperació del PIB tindrà lloc l'any que ve.

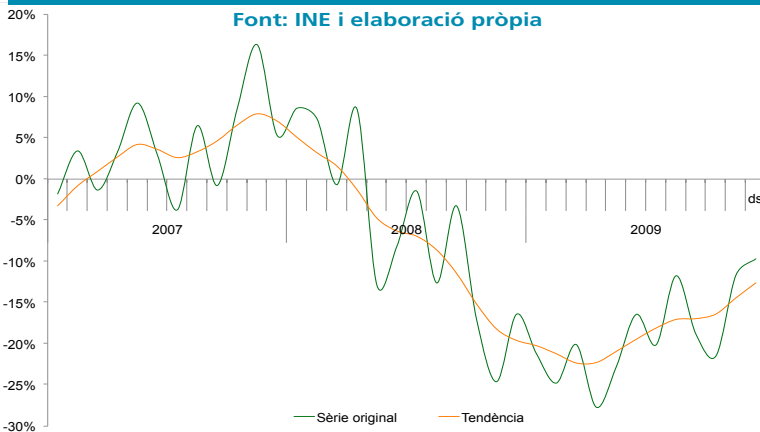
L'economia de les **Illes Balears** presenta alguns símptomes de frenada de la caiguda, si bé molts d'indicadors econòmics tanquen el 2009 encara amb taxes negatives.

L'índex de producció **industrial** (IPI) del mes de desembre de 2009 per a les Illes Balears és del -9,7%, molt per davall de la variació interanual peral conjunt nacional (-1,5%). La taxa mitjana de l'IPI corregida als efectes del calendari disminueix un -15,8% en termes interanuals l'any 2009. L'energia elèctrica demandada en el mes de desembre presenta una taxa de variació interanual del -10,5%. Menorca (-11%) és l'illa on la davallada és més forta, mentre que Formentera és on menys cau (-6,6%). L'ocupació en el sector industrial el mes de desembre es redueix un -1,4% respecte del mes anterior i queda en

27.869 treballadors, dels quals un 80% són assalariats i la resta estan afiliats al règim especial de treballadors autònoms.

La construcció manté les taxes negatives en els darrers mesos de 2009 i sembla que els indicadors del sector han arribat al límit. El nombre de projectes visats durant el 2009 arriba a 7.531, un -12,7% menys que l'any anterior. Aquesta caiguda ha estat més intensa en el sector residencial i en tot l'any es visen menys de la meitat d'habitatges que fa un any. Les caigudes més intenses tenen lloc a Mallorca (-58,6%) i a Menorca (-60,0%), mentre que a les Pitiüses el nombre d'habitatges visats s'incrementa un 5,8%. Segons dades publicades pel Ministeri de l'Habitatge, el preu del metre quadrat a les Illes Balears baixa un -11,1% al darrer trimestre de 2009 respecte del de 2008. Aquest fet estimula l'adquisició d'habitatges i millora el mercat immobiliari. Així, de conformitat amb les dades publicades per l'INE, en el mes de novembre es formalitzen un 28,7% més d'hipoteques sobre habitatges urbans que en el mateix mes de 2008, tot i que l'import mitjà davalla un -6,7%.

### VARIACIÓ INTERANUAL DE L'IPI A LES ILLES BALEARS



En el conjunt de 2009, el sector **turístic** a les Illes Balears registra 46 milions de pernотacions en establiments hotelers i, respecte de 2008, les variacions són negatives en totes les illes, especialment a les Pitiüses (-11,7%). La xifra acumulada del nombre de viatgers també davalla, un -9,9%, però l'estada mitjana en hotels s'allarga respecte de l'any anterior (3,0%). El nombre de pernотacions en apartaments turístics a les illes mostra un ascens en el mes de desembre (5,2%), que no arriba a compensar la davallada en termes acumulats de 2009 (-14,8% interanual). Segons les estadístiques publicades per l'INE, la taxa de variació interanual de l'índex de preus hotelers a les Illes Balears al mes de desembre és de -1,5% i, en canvi, la dada dels ingressos registra un augment de l'1,9%. El nombre de turistes internacionals arribats a les illes registra en el 2009 una variació interanual de -9,8%, de conformitat amb els resultats de Frontur. L'enquesta Egatur indica que la despesa per turista en el mes de desembre és de 1.001 €, la qual cosa suposa un increment interanual del 7,7%.

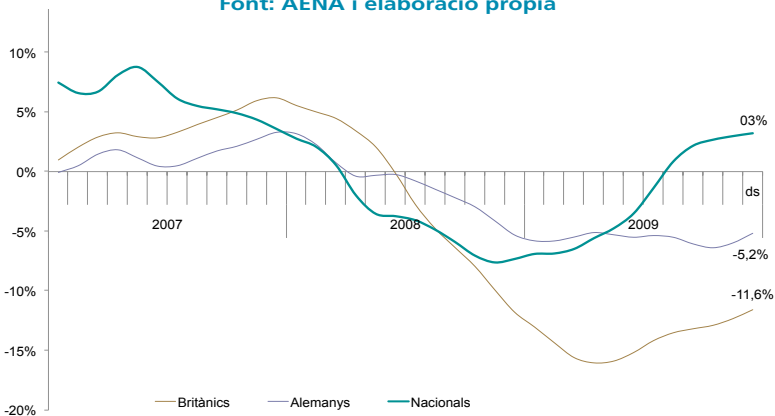
El nombre de **passatgers** que arribaren per via aèria a les Illes Balears ascendeix el desembre

a 474 milers de persones. L'any 2009 es tanca amb 14 milions de passatgers acumulats, la qual cosa suposa un -6,3% respecte de 2008. Segons la nacionalitat, l'acumulat de passatgers britànics minva un -13,0%, cosa que s'explica en part per l'evolució a la baixa de la lliura i la feblesa de l'economia britànica; els alemanys ho fan en un -5,5%; i els nacionals s'han mantingut pràcticament estables (0,9% interanual). El nombre de passatgers acumulats evoluciona de manera diferent segons l'illa d'arribada. A Mallorca és un 7,1% inferior a la mateixa dada de 2008; a Menorca, un -6,5%, i a les Pitiüses la caiguda és molt més suau, amb un -1,8%. Pel que fa als que arribaren per via marítima, al desembre l'acumulat és de 3,82 milions, la qual cosa suposa un retraïment del -6,9%. Segons el port d'arribada, la caiguda més intensa es registra als ports de Palma (-17%) i de Maó (-15%). El nombre de passatgers arribats en creuers turístics tot l'any és un 11% inferior del que es va registrar el 2008.

Quant al **comerç** interior a les Illes Balears, la darrera dada de l'índex de vendes al detall frena la caiguda i presenta un creixement interanual del -3,1% el desembre, davant

#### VARIACIÓ DE LA TENDÈNCIA DELS PASSATGERS PER VIA AÈRIA A LES ILLES BALEARS SEGONS ORIGEN

Font: AENA i elaboració pròpia



## COMPARATIU INDICADORS ECONÒMICS

	Conjunt d'Espanya				Illes Balears				
	Període	Fa 1 any	Darrera	% Var	Període	Fa 1 any	Darrera	% Var	
Inflació (IPC)	Des	1,4%	0,8%	-	Des	1,3%	0,8%	-	INE
Taxa d'activitat	4Trim	60,1%	59,8%	-	4Trim	63,8%	64,5%	-	EPA-INE
Afiliació mitjana a la SS (m.)	Gen	18.181,7	17.546,0	-3,5%	Gen	386,4	366,5	-5,2%	MTIN-TGSS
Afiliació mitjana d'estrangers a la SS (m.)	Des	1.938,6	1.848,0	-4,7%	Des	64,7	59,0	-8,8%	MTIN-TGSS
Taxa d'atur registrat	Gen*	15,5%	18,1%	-	Gen*	16,2%	19,6%	-	SPEE-TGSS-Elab.pròpia
<b>Agricultura, ramaderia i pesca</b>									
VAB_creixement	3Trim	-0,1%	-0,6%	-	08 // 09	0,8%	-0,5%	-	INE-Elab.pròpia
Afiliats SS sector agrari (m.)	Des	1.168,6	1.230,2	No comp.	Des	8,1	6,5	No comp.	MTIN-SOIB
Gasoli B (vendes kilolitres)	-	-	-	-	Des	7.774,2	7.721,6	-0,7%	CLH
<b>Indústria i energia</b>									
VAB_creixement	3Trim	-2,2%	-14,5%	-	3Trim	0,3%	-3,8%	-	INE-Elab.pròpia
Afiliats SS (m.)	Des	2.525,7	2.307,4	No comp.	Des	28,2	27,9	No comp.	MTIN-OTIB
Energia elèctrica demandada (GWh)	Des	22.890	22.416	-2,1%	Des	504,7	451,8	-10,5%	REE
Índex de producció industrial (%)	Des	-16,0%	-1,5%	-	Des	-16,4%	-9,7%	-	INE
<b>Construcció</b>									
VAB_creixement	3Trim	-1,5%	-6,6%	-	3Trim	-1,8%	-9,6%	-	INE-Elab.pròpia
Afiliats SS (m.)	Des	1.895,2	1.570,7	No comp.	Des	52,1	46,2	No comp.	MTIN-OTIB
Habitatges visats acumulat	Set	211.441	84.578	-60,0%	Des	5.292	2.473	-53,3%	CSCAE
Consum ciment acumulat (m. de Tm)	Abr	14.114,8	8.339,7	-40,9%	Abr	357,3	183,8	-48,6%	OFICEMEN
<b>Serveis</b>									
VAB_creixement	3Trim	1,8%	-1,3%	-	3Trim	1,4%	-2,6%	-	INE-Elab.pròpia
Afiliats SS (m.)	Des	12.715,8	12.431,3	No comp.	Des	289,0	275,3	No comp.	MTIN-OTIB
Vendes detall (var. interanual %)	Des	-7,5%	-0,5%	-	Des	-7,3%	-3,1%	-	INE
Passatgers arribats via aèria (m.)	Des	6.151,8	6.262,5	1,8%	Des	472,2	474,3	0,4%	AENA
Passatgers via marítima (m.)	-	-	-	-	Nov	126,1	122,9	-2,5%	Ports de Balears

**No comp.:** No comparable per la nova classificació d'activitats econòmiques CNAE-09.

el -5,2% de novembre. Als darrers vint mesos, l'evolució de les vendes al detall ha estat molt dèbil, cosa que fa que els preus i els marges comercials s'ajustin a la baixa. L'ocupació en aquest sector segueix la mateixa línia que la xifra de negocis i varia un -3,7% interanual el desembre davant el -3,9% de novembre.

L'atur registrat a les Illes Balears el mes de gener se situa en les 90.588 persones, el que representa una variació intermensual del -0,6%. Les Illes Balears és l'única comunitat autònoma on davalla l'atur respecte del darrer mes de 2009. La contractació s'incrementa un 9,4% respecte del mes de desembre, principalment en el sector de la construcció (+93,7% intermensual) i la indústria (+12,2%). La contractació indefinida torna a revifar, amb 2.259 nous contractes (+15,1% intermensual), però la contractació temporal de menys de tres mesos cau un -19,5%, tot i l'activitat de les campanyes nadalenques i rebaixes. D'altra banda, l'afiliació mitjana a la

Seguretat Social del mes de gener cau un 1,6% respecte del mes anterior, una xifra superior a la mitjana nacional.

La taxa de variació interanual de l'índex de preus de consum del mes de desembre per a les Illes Balears és de 0,8% i la inflació subjacent se situa en el 0,1%. El principal component amb la taxa interanual més alta és begudes alcohòliques i tabac (11,4%) i en el transport (3,5%), atesa la pujada continuada del preu del cru. Les taxes més baixes s'observen a aliments i begudes no alcohòliques (-3%), i oci i cultura (-2,4%). La inflació per a aquest mateix mes a Espanya també és de 0,8% i la provisional de la zona euro, de 0,9%. Així mateix, la variació anual estimada de l'índex harmonitzat de preus de consum (IHPC) d'Espanya per al mes de gener és de l'1,1% a causa principalment de l'augment dels preus dels carburants, davant la davallada que presentaven el mes de gener de 2009. L'estimació per a la zona euro és de l'1%.

Data de tancament: 8 de febrer de 2010  
<http://dgeconomia.caib.es/moment>

