

MERCADO LABORAL EN 2012

	España	Islas Baleares
Variación anual afiliación media SS	-3,4%	-2,5%
Variación anual paro registrado	10,9%	5,1%
Variación anual contratos de trabajo	-5,2%	-0,3%
Tasa de paro registrado	21,9%	18,0%

Fuentes: TGSS, OTIB y elaboración propia.  
 Tasa de paro=Parados/(Afiliados+Parados)

Los **Estados Unidos** han evitado el precipicio fiscal a finales de 2012, lo cual se ha reflejado en la mejora de los índices bursátiles. La Reserva Federal (FED) condiciona las subidas del tipo de interés a la evolución de la tasa de paro (7,8% en diciembre) y a la inflación (1,8% en noviembre). En **Rusia**, las ganancias por la venta de hidrocarburos (más de 518 millones de toneladas) permiten ampliar los fondos de estabilización del país. El Banco de **Japón** mantiene los tipos de interés bajos y estimula la economía nipona con una nueva compra de activos.

En la **zona euro** el PIB del tercer trimestre de 2012 fue del -0,8% interanual y la tasa de paro del mes de noviembre llegó al 11, 8%. En Alemania el crecimiento en este periodo llegó al 0,4% y en el Reino Unido, al 0,1%. A principios de año, el BCE mantiene el tipo de interés al 0,75%, lo que favorece un euríbor en mínimos históricos (0,55% en diciembre). Desde enero de 2012 el euro se ha apreciado ante el dólar americano (2,4%) y ante el yen (17%).

La economía **española** cierra el año 2012 con un descenso de la demanda interna y

una reactivación del comercio exterior. Así, el índice de confianza del consumidor rompe cuatro meses de subidas y en el mes de diciembre empeora siete décimas. Además, las matriculaciones de turismos del último mes del año son un 22,2% inferiores a las registradas hace un año, a pesar del Programa de Incentivos en el Vehículo Eficiente (PIVE). De conformidad con los datos publicados por el INE, la tasa de ahorro de los hogares se sitúa en el 7,6% el tercer trimestre de 2012, lo que supone 2,6 puntos porcentuales menos que en el mismo periodo de 2011. Por otra parte, el saldo negativo de la balanza comercial se reduce en octubre a menos de la mitad que el año anterior y se alcanza una tasa de cobertura superior al 93%. Destaca el saldo no energético, que enlaza nuevos meses continuados de superávit. El total de ingresos tributarios del Estado se incrementa hasta noviembre un 1,0% y llega a los 154.000 millones de euros.

La recaudación fiscal en 2012 de los impuestos totalmente cedidos a la comunidad autónoma de las **Islas Baleares** supera los 340 millones de euros, un 4,2% más que en 2011 (gráfico 1). Destaca el incremento de recaudación del





## El moment econòmic de les Illes Balears

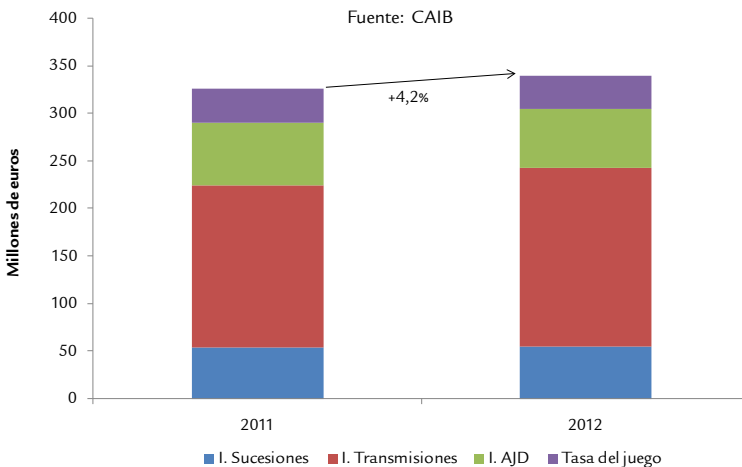
impuesto sobre transmisiones (10,3%), el cual supone más de la mitad de la recaudación de los tributos competencia de la comunidad autónoma. Por otra parte, tal como se puede ver en el gráfico 2, en noviembre de 2012 se reactiva la creación de sociedades mercantiles. El dinamismo empresarial se mantiene por encima de la media estatal.

Con respecto al mercado de **trabajo**, en el último mes de 2012 el desempleo ha experimentado, por segundo mes consecutivo, una bajada interanual (-2,3%). El desempleo cae en todas las islas y de manera más acentuada en Menorca (-3,2%). De hecho, las Islas Baleares son la única comunidad autónoma donde se registra un descenso del desempleo respecto a diciembre de 2011, en cambio, se da un incremento del 9,6% en el conjunto del Estado. La afiliación media a la Seguridad Social de diciembre se sitúa en 342.130 personas, lo cual representa una variación interanual de un -2,5%, menor que la media estatal (-4,6%). En diciembre se registran 15.192 nuevos contratos en las Islas Baleares, un 5,1% más que hace un año. A pesar de la mejora de los datos de desempleo durante los dos últimos meses del año, el balance de 2012 es más bien negativo, si bien mejor que el del conjunto de España, tal como se puede comprobar en la tabla de la portada. Así, la media de desempleo anual

se sitúa en las 87.544 personas, un 5,1% por encima de la media de 2011, mientras que la afiliación media se sitúa en las 398.620 personas, un 2,5% por debajo de los datos de hace un año.

En el mes de noviembre, la variación interanual del índice de producción **industrial** en las Islas Baleares amortigua la caída de los meses anteriores (-0,2%). La producción de bienes de equipo (13,6%) y de bienes de consumo no duraderos (5,3%) se recupera con fuerza. En España, la tasa interanual de la producción industrial es de un -7,3%. Durante los primeros once meses del 2012, respecto de los mismos meses del año pasado, la variación acumulada del índice general de las Islas se reduce un -3,4% y la de España un -5,7%. Durante el mes de noviembre, los precios industriales aumentan en todas las comunidades autónomas. En las Islas Baleares la tasa interanual del IPRI aumenta de manera más moderada y se sitúa en el 4,1%. La subida es general en casi todas las destinaciones económicas de los bienes y destaca el incremento del 5,4% del sector de suministro de energía eléctrica y gas. En España, la variación interanual del IPRI se sitúa en el 2,8%. En el mes de diciembre, la demanda de energía en las Islas Baleares aumenta un 1,5% respecto del mes

GRÁFICO 1. IMPUESTOS TOTALMENTE CEDIDOS. TOTAL ANUAL



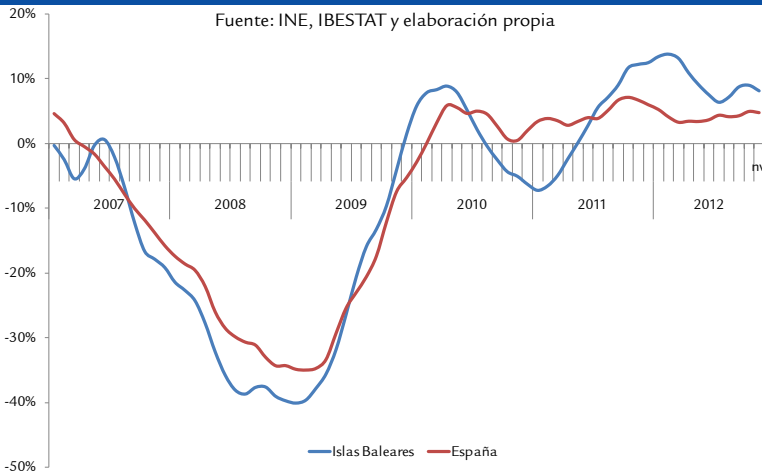
de diciembre de 2011. La demanda aumenta en Mallorca (un 1,2% interanual) y en Ibiza (5,4%), se mantiene en Menorca y baja significativamente en Formentera (-16,9%). A lo largo de 2012, la demanda eléctrica total en el conjunto del archipiélago aumenta un 1,3% respecto a 2011. El sector de la industria y la energía en las Islas Baleares contaba en diciembre de 2012 con 24.364 trabajadores de alta laboral en la Seguridad Social: 19.171 afiliados al régimen general y 5.193 al de autónomos. Estos valores representan una bajada del total de afiliados del 3,4% respecto a hace un año.

El sector de la **construcción** cierra en el 2012 con un número de trabajadores inferior al del año 2011. La afiliación al régimen general de la Seguridad Social cae, en la media anual, un 15,9% en esta rama. La caída en el número de autónomos es más suave y la variación anual queda en un -7,0%. A pesar de ello, el número de parados registrados en la construcción también disminuye en términos interanuales en todos los meses de 2012, a causa del trasvase de activos hacia otros sectores económicos. De conformidad con la asociación de empresas constructoras SEOPAN, la licitación oficial en las Islas Baleares se reduce casi un 15% en los once primeros meses de 2012. La reducción se debe a las obras de edificación, dado que la

obra civil se incrementa un 25,2%, gracias a las licitaciones de los consejos insulares de los meses de junio y agosto. En cuanto al mercado **inmobiliario**, las transacciones de viviendas en las Islas Baleares mantienen la tendencia al alza en los últimos meses de 2012. Así, el número de viviendas transmitidas en el mes de octubre llega a 683, un 30,1% más que un año atrás. El incremento de las compraventas se da principalmente en la vivienda nueva (67,0% de aumento). Según datos del INE, el precio de la vivienda en las Islas Baleares se reduce un 14% en el tercer trimestre de 2012 respecto del 2011 y acumula un descenso de casi el 30% desde el año 2007. Este abaratamiento del precio de compra de la vivienda es parecido al del conjunto nacional (-15,2% y -30,7% respectivamente).

Los indicadores de actividad de los sectores de los **servicios** (IASS) del mes de octubre, tanto con respecto a la facturación de las empresas como a la ocupación, registran de nuevo fuertes caídas en todas las comunidades autónomas. Aun así, las Islas Baleares mejoran la tasa del mes de septiembre en más de seis puntos porcentuales y sitúan la variación interanual de la cifra de negocio de octubre en el -3,1%, mientras que la variación interanual española es del -4,0%. Por otra parte, la ocupación en el sector de los servicios registra en las Islas una de las caídas

GRÁFICO 2. VARIACIÓN INTERANUAL DE LA TENDENCIA-CICLO DE LA CREACIÓN DE SOCIEDADES MERCANTILES





más acusadas de los últimos años (-4,4%).

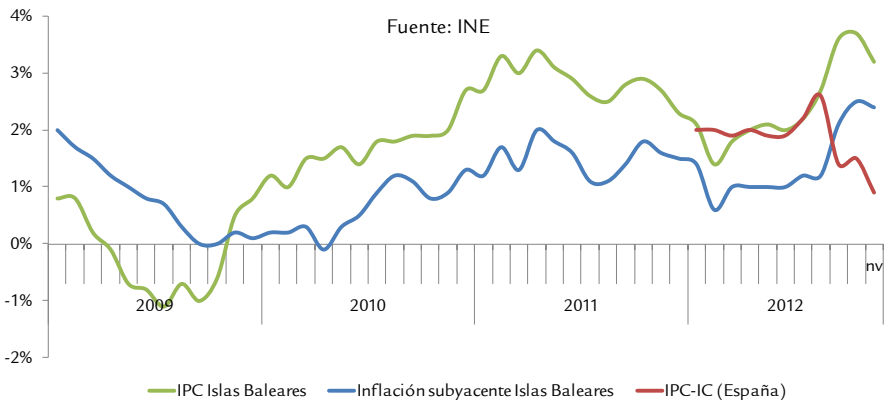
El índice general de **comercio** minorista correspondiente al mes de noviembre refleja otra vez la debilidad del consumo en todo el territorio nacional. En las Islas Baleares, la facturación del comercio al por menor disminuye un -6,1% en relación con la del mes de noviembre del año anterior. La variación acumulada durante los primeros once meses de 2012 registra, respecto del mismo periodo del 2011, una caída del -5,8%. En España la tasa interanual de noviembre también desciende con fuerza y se sitúa en el -7,8%, mientras que la acumulada es del -6,4%. Con respecto al índice de ocupación, la variación interanual de las Islas Baleares experimenta una disminución del -1,7% y la de España del -1,6%.

En líneas generales, el **turismo** de las Islas Baleares en los últimos meses del año muestra una evolución negativa. Aun así, en el acumulado de los primeros once meses del año, tanto el número de pernoctaciones hoteleras como el de viajeros se incrementan ligeramente respecto del mismo periodo de 2011 (1,2% y 0,9% respectivamente). El turismo interior sigue sin mostrar signos positivos y refleja la debilidad del consumo español. Los viajeros nacionales llegados a las Islas Baleares muestran en el mes de

noviembre un descenso del 12,2% respecto del mismo mes del año pasado. Cabe destacar que el archipiélago balear también es la tercera comunidad autónoma que alcanza el mayor índice de ocupación por plazas este mes (41,8%). Por otra parte, el índice de precios hoteleros en las Islas muestra un resultado positivo con una tasa interanual del 1,2%. Según Egatur, el mes de noviembre cae el gasto total turístico en las Islas Baleares, un 17,8% menos si se compara con el mismo mes de 2011. En cambio, el gasto acumulado en el archipiélago hasta este mes alcanza los 10.028 millones de euros, un 6% más que en el mismo periodo del año pasado.

En noviembre, el sector del **transporte** muestra una variación a la baja (-10,5%) de los pasajeros llegados a los aeropuertos de las Islas Baleares respecto del mismo mes del año anterior. En Mallorca el número de pasajeros continúa con tasas interanuales negativas (-8,2%) y en Menorca y en las Pitiusas cae considerablemente (-21,6% y -18,6% respectivamente). En el conjunto de las Islas Baleares, destaca el incremento de los pasajeros de origen alemán (3,0%), que vuelve a crecer después de un descenso puntual el mes de octubre. Hay que destacar también el buen resultado del pasaje de origen británico (32,4%). Los vuelos domésticos continúan con la tónica negativa y en el undécimo mes

GRÁFICO 3. EVOLUCIÓN DE LOS PRINCIPALES INDICADORES DE PRECIOS



## CUADRO COMPARATIVO DE INDICADORES ECONÓMICOS

	Conjunto de España				Islas Baleares				
	Período	Hace 1 año	Último	% var.	Período	Hace 1 año	Último	% var.	
Inflación (IPC)	Nov	2,9%	2,9%	-	Nov	2,7%	3,2%	-	INE
Tasa de actividad	3r Trim.	60,1%	60,1%	-	3r Trim.	68,0%	69,1%	-	EPA-INE
Afiliación media a la SS (m.)	Dic	17.229,9	16.442,7	-4,6%	Dic	351,0	342,1	-2,5%	MEYSS-TGSS
Afiliación media de extranjeros a la SS (m.)	Nov	1.751,3	1.663,7	-5,0%	Nov	57,1	55,3	-3,0%	MEYSS-TGSS
Tasa de paro registrado	Dic <sup>1</sup>	20,4%	22,8%	-	Dic <sup>1</sup>	21,8%	21,9%	-	SPEE-TGSS-Elab.propia
<b>Agricultura, ganadería y pesca</b>									
VAB, crecimiento	3r Trim.	8,7%	2,6%	-	13 / 12	0,6%	0,2%	-	INE-Elab.propia
Afiliados SS (m.)	Dic	1.247,9	1.190,6	-4,6%	Dic	7,8	7,4	-4,9%	MEYSS-OTIB
Gasóleo B (ventas quilolitros)	-	-	-	-	Nov	5.921,8	4.649,9	-21,5%	CLH
<b>Industria y energía</b>									
VAB, crecimiento	3r Trim.	2,5%	-3,0%	-	3r Trim.	-1,0%	-0,7%	-	INE, elab. propia
Afiliados SS (m.)	Dic	2.179,4	2.051,8	-5,9%	Dic	25,2	24,4	-3,4%	MEYSS-OTIB
Energía eléctrica demandada (GWh)	Sep	20.944	19.922	-4,9%	Dic	415,3	421,8	1,6%	REE
Índice de producción industrial (%)	Nov	-7,0%	-7,3%	-	Nov	-14,1%	-0,2%	-	INE
<b>Construcción</b>									
VAB, crecimiento	3r Trim.	-4,3%	-9,6%	-	3r Trim.	-4,5%	-5,7%	-	INE, elab. propia
Afiliados SS (m.)	Dic	1.241,6	1.043,4	-16,0%	Dic	37,8	34,6	-8,5%	MEYSS-OTIB
Viviendas visadas acumuladas	Mar	18.603	9.777	-47,4%	Oct	1.377	990	-28,1%	CSCAE-COAIMB
Licitación oficial acumulado (millones de euros)	Jun	6.882,3	3.657,8	-46,9%	Jun	123,0	88,0	-28,5%	M. de Fomento
<b>Servicios</b>									
VAB, crecimiento	3r Trim.	1,6%	-0,5%	-	3r Trim.	1,7%	0,7%	-	INE, elab. propia
Afiliados SS (m.)	Dic	12.555,3	12.152,1	-3,2%	Dic	277,1	275,8	-0,5%	MEYSS-OTIB
Ventas al por menor (var. interanual%)	Nov	-7,3%	-7,8%	-	Nov	-6,9%	-6,1%	-	INE
Pasajeros llegados vía aérea (m.)	Nov	6.436,1	5.747,1	-10,7%	Nov	433,6	388,1	-10,5%	AENA
Pasajeros llegados vía marítima línea regular (m.)	-	-	-	-	Nov	115,9	124,1	7,1%	Puertos de Baleares

<sup>1</sup>Con afiliación media a la SS

de 2012 la tasa de variación llega a un -16,4%. El pasaje llegada a los puertos del archipiélago en línea regular marítima se incrementa un 7,1% en noviembre, aunque el acumulado del año disminuye un 4,1% interanual. Con respecto al número de pasajeros en cruceros turísticos, la bajada también es bastante acusada hasta noviembre (-21,3%), periodo en el cual se alcanza los 1,3 millones de cruceristas ante los 1,6 millones de viajeros el mismo periodo del año 2011.

Durante el mes de noviembre, la variación interanual del índice de **precios** al consumo en las Islas Baleares se sitúa en el 3,2%, medio punto porcentual inferior a la del mes de octubre. En España, la tasa interanual del índice general aumenta un 2,9%. En las Islas Baleares los grupos de consumo que más se encarecen durante noviembre son el de

medicina (11,6%) y el de enseñanza (6,9%). Por contra, los productos y servicios que registran tasas interanuales decrecientes son los comprendidos en los grupos de comunicación (-2,9%) y en los de menaje del hogar (-0,1%). Tal como se puede comprobar en el gráfico 3, la tasa de variación interanual de la inflación subyacente de noviembre es del 2,4% en las Islas Baleares. La variación interanual del índice de precios al consumo a impuestos constantes (IPC-IC) se frena en España hasta el 0,9%. La inflación interanual del mes de noviembre de la media de los países de la zona euro es del 2,2%, y la del conjunto de la Unión Europea del 2,4%. El indicador adelantado de precios para el mes de diciembre estima que la inflación interanual española será del 2,9%.

Fecha de cierre: 11 de enero de 2013

