



El moment econòmic de les Illes Balears

diciembre 2015

TASAS DE VARIACIÓN INTERANUAL DEL VAB A PRECIOS CONSTANTES (%)

| | 2014 (e) | | | | 2015 (a) | | |
|-----------------------|----------|-----|-----|-----|----------|-----|-----|
| | I | II | III | IV | I | II | III |
| Islas Baleares | 0,4 | 0,8 | 1,1 | 1,5 | 2,2 | 2,8 | 3,1 |
| Mallorca | 0,2 | 0,5 | 0,8 | 1,3 | 2,1 | 2,6 | 3,0 |
| Menorca | 0,4 | 0,5 | 0,9 | 1,2 | 2,0 | 2,7 | 3,3 |
| Pitiusas | 1,7 | 2,2 | 2,5 | 2,9 | 3,0 | 3,6 | 3,7 |

a: avance e: estimación

Fuente: elaboración propia

En el tercer trimestre el valor añadido bruto de la economía balear aumenta un 3,1 % respecto del mismo periodo del 2014. Todos los sectores económicos contribuyen a la aceleración de las tasas interanuales y la industria y la construcción enlazan tres trimestres en cifras positivas. En cuanto al análisis por islas, todas presentan un crecimiento superior a los tres puntos porcentuales y se mantiene así también el equilibrio territorial.

A pesar de la desaceleración de la economía de los países emergentes, se espera que el comercio **mundial** se recupere en los próximos dos años. La economía del conjunto de los países de la OCDE cerrará 2015 con un crecimiento de un 2,0% y en 2016 mejorará hasta el 2,2%. El PIB de **Estados Unidos** se incrementa un 2,2% interanual en el tercer trimestre de 2015 y la tasa de paro del mes de octubre continúa en niveles bajos (5,0%). El PIB de **China** se resentirá de la moderación de las exportaciones y se prevé que se desacelere en 2015 (6,8%) y en 2016 (tres décimas menos). La economía **nipona** recupera las variaciones positivas y se situaría en el 0,6% en 2015 y en el 1,0% en 2016. El precio del **petróleo** cae por debajo de los 40 dólares por barril Brent, que es el mínimo desde febrero del 2009, y los países exportadores no se ponen de acuerdo para recortar la oferta.

El Banco Central **Europeo** (BCE) amplía la duración y la composición del programa de compra de activos. El PIB de la zona euro presenta un crecimiento interanual de un 1,6% en el tercer trimestre de 2015, y el de la Unión Europea alcanza un 1,9%. La tasa de paro del mes de octubre se sitúa en el 10,7% en la zona euro, y **Alemania** tiene una de las ratios más bajas (4,5%). El PIB de este país crece un 1,7% interanual en el tercer trimestre y la economía **británica** muestra en este mismo periodo una variación interanual de un 2,3%.

En **España**, el PIB del tercer trimestre de 2015 se incrementa un 3,4% respecto del mismo periodo del 2014 y un 0,8% intertrimestral. La demanda nacional contribuye con 3,9 puntos, mientras que la contribución del sector exterior cae hasta -0,5 puntos. El gasto en consumo final de los hogares sigue creciendo (3,5%),





El moment econòmic de les Illes Balears

como también lo hace el gasto de las administraciones públicas, que presenta una variación positiva de un 3,0% por tercer trimestre consecutivo. La tasa de paro en el tercer trimestre es del 21,2%.

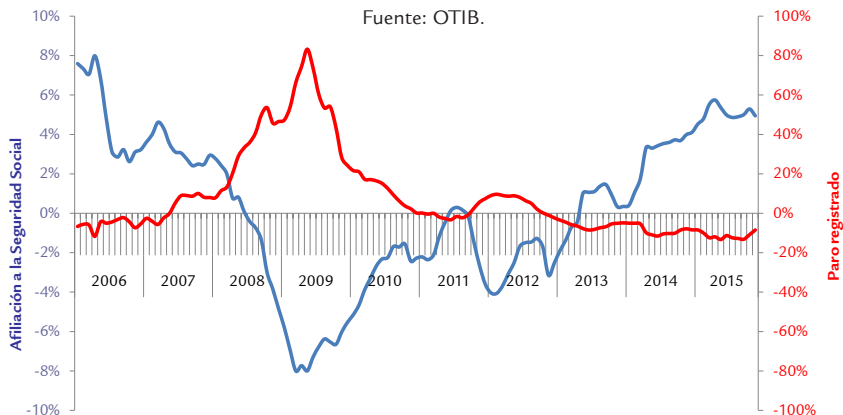
La economía de las **Islas Baleares** crece en el tercer trimestre de 2015 un 3,1%, cifra superior a los tres puntos porcentuales por primera vez desde el año 2007. Las Pitiusas son la región con un incremento más destacado (3,7%), aunque también resalta la mejora de Menorca, que se acelera cuatro décimas hasta alcanzar el 3,3%, igual que Mallorca (3,0%).

Tal y como puede verse en el gráfico 1, el mercado de **trabajo** de las Islas Baleares sigue incrementando la afiliación y se sitúa nuevamente como la comunidad autónoma con el aumento más elevado de la afiliación en términos interanuales en el mes de noviembre (4,9%), con 386.597 altas en la Seguridad Social. En el conjunto nacional, por término medio, se produce un incremento de un 3,2%. Por otra parte, el número de parados en Baleares es de 77.187 personas en noviembre, cifra que representa una reducción de un 8,4% respecto del mismo mes del año anterior. Además, el paro disminuye en todas las islas, pero de modo más acentuado en Formentera (-13,3%), seguida de Mallorca (-8,6%), Menorca (-7,9%) e Ibiza (-7,5%). Con respecto a nuevos contratos, en

noviembre se registran 30.674 en Baleares, un 8,0% más que hace un año. La media de contratos indefinidos sobre el total de contratos es superior en Baleares (12,5%) respecto de la media nacional (8,3%), y, en comparación con el año anterior, aumentan más los contratos de tipo indefinido (11,8%) que los temporales (7,7%).

El sector **industrial** de las Islas Baleares incrementa el VAB un 2,3% interanual entre julio y septiembre de este año. La producción industrial, después de las fuertes subidas de julio y agosto, presenta una tasa de variación interanual negativa en septiembre (-4,8%) y en octubre (-7,3%). A pesar de ello, la variación media de los diez primeros meses refleja un avance de un 2,1%. Los precios industriales bajan y la tasa de variación interanual del índice del mes de octubre se sitúa en un -3,6%. En el conjunto del Estado, los precios continúan con tasas negativas (-3,5%). A pesar de esta contención de precios, el índice del volumen de negocio de la industria del mes de septiembre se mantiene en cifras positivas en el archipiélago y la tasa interanual se sitúa en un 7,6%. Las perspectivas a corto plazo del sector son optimistas, dado que la entrada de pedidos durante el mes de septiembre se incrementa un 11,1% interanual y la variación de la media de los primeros tres trimestres se queda en un 5,5%. En cuanto al mercado exterior, hasta

GRÁFICO 1. VARIACIÓN INTERANUAL DE INDICADORES DEL MERCADO LABORAL EN ISLAS BALEARES



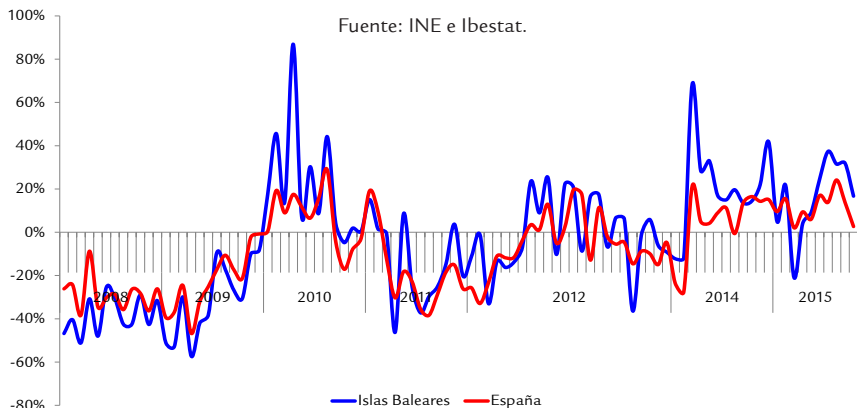
septiembre la facturación de las exportaciones aumenta un 10,5% interanual, mientras que las importaciones registran una variación de un 4,9%. La tasa de cobertura del periodo se incrementa ligeramente y alcanza el 65,5%. La industria manufacturera es el sector que muestra el mayor volumen de facturación y la exportación aumenta un 18,3% en relación con el mismo periodo del año pasado. De enero a octubre, la demanda de energía eléctrica en el conjunto del archipiélago se incrementa un 4,2%, y destaca de nuevo el fuerte incremento de Formentera (25,8%). El sector de la industria y la energía en las Islas Baleares tenía de media en el mes de noviembre 25.434 trabajadores en alta laboral en la Seguridad Social y en términos interanuales este valor representa un incremento de un 3,7%.

La **construcción** pasa a ser el sector económico más dinámico y en el tercer trimestre incrementa el valor añadido bruto un 3,4% respecto del 2014. La fuerza laboral asociada a esta rama refleja este resurgimiento y el número de afiliados a la Seguridad Social se incrementa un 12,4% en el mes de noviembre, cifra similar al aumento de los nuevos contratos firmados (9,7%). El paro registrado presenta 7.959 personas en situación de desempleo en la construcción, la cifra más baja desde que se aplica la actual clasificación de actividades CNAE-2009. El Colegio Oficial de Arquitectos

de las Islas Baleares visa a lo largo de los tres primeros trimestres un 44,1% más de proyectos que en los mismos meses de 2014. Además, también se incrementa la magnitud de los proyectos, ya que son superiores los aumentos en presupuesto (76,3%) y en metros cuadrados (64,6%). La licitación oficial hasta septiembre se acerca a los 220 millones de euros, lo cual representa una variación de un 59,2%, que se consigue gracias al aumento de la edificación (53,4%) y al de la ingeniería civil (61,3%). Tal y como puede verse en el gráfico 2, las transmisiones de viviendas mantienen el camino ascendente y entre enero y octubre aumentan las compraventas un 14,3%. Este hecho presiona al alza el mercado inmobiliario y los precios de las viviendas suben en las Islas Baleares un 8,4% interanual en el tercer trimestre, que es el aumento más intenso de todas las comunidades autónomas. Las hipotecas también reflejan esta recuperación y muestran incrementos superiores al 40% tanto en número como en importe total.

Los **servicios** continúan con el dinamismo de trimestres anteriores e incrementan el VAB un 3,2% interanual. En septiembre, el indicador relativo a la facturación de las empresas registra una tasa de variación de un 8,1%, tres décimas más que el valor del mes de agosto y por encima del resto de comunidades autónomas. La variación de la media de los tres primeros

GRÁFICO 2. VARIACIÓN INTERANUAL DE LA COMPRAVENTA DE VIVIENDAS





El moment econòmic de les Illes Balears

trimestres, respecto del mismo periodo del año pasado, es en Baleares de un 7,1%, mientras que España repite un 4,8%. Tal y como puede verse en el gráfico 3, la variación interanual del índice de empleo cede seis décimas en relación con agosto y en septiembre es de un 2,6% (un 2,1% en España). Las actividades que registran los aumentos más relevantes en el archipiélago son la información y comunicaciones, el comercio y el transporte.

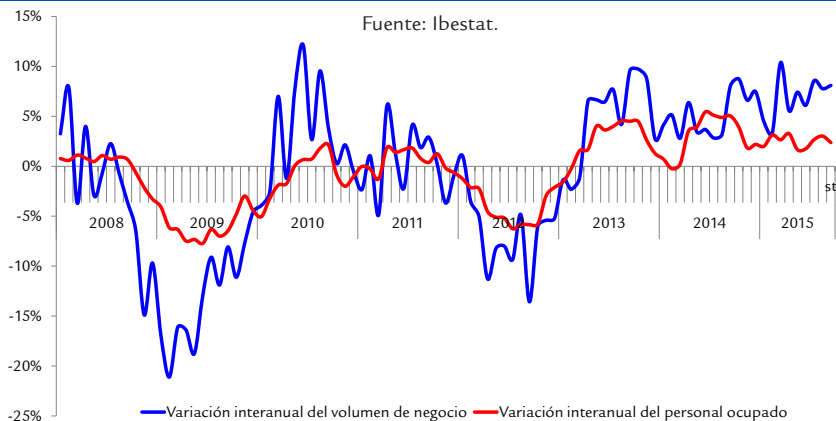
Durante el mes de octubre, las ventas de las empresas de **comercio** al por menor en las Islas Baleares intensifican el ritmo de crecimiento y registran una tasa de variación interanual de un 7,6%, por encima de la del conjunto del Estado (4,8%). En Baleares, la variación media de los diez primeros meses, en relación con el mismo periodo del año pasado, es de un 6,0%. En cuanto al empleo, la tasa de variación interanual del índice del sector es de un 2,3%, también la más alta del Estado (1,3%).

En el sector **turístico**, las pernoctaciones en establecimientos hoteleros del décimo mes del año 2015 en las Islas Baleares aumentan un 12,3% interanual gracias a los incrementos en todas las islas, especialmente los de Menorca, que es donde más aumentan con un 42,6%. El número de pernoctaciones del mercado nacional merma respecto de octubre de 2014 (-8,0%), pero el descenso se compensa por el

incremento del mercado extranjero (13,7%): los alemanes pernoctan un 4,4% más y los británicos hasta un 30,3% más. Paralelamente a las pernoctaciones, los viajeros alojados aumentan un 9,3% interanual, y por islas la que más aumenta es Menorca (53,6%). El índice de precios hoteleros en las Islas Baleares crece un 7,6%, por encima de la media española. Los ingresos por habitación disponible mejoran a un ritmo interanual de un 16,9%. La ocupación de octubre en apartamentos turísticos en Baleares muestra resultados positivos en el número de pernoctaciones (7,0%) y negativos en el de viajeros (-1,6%), sobre todo a causa del turismo español y el británico. El gasto turístico acumulado en el archipiélago hasta septiembre alcanza los 11.388 millones de euros, un 6,4% más respecto del mismo periodo del año pasado. Los turistas germánicos incrementan el gasto un 2,2% interanual y los británicos, un 8,8%.

En el mes de octubre, el sector del **transporte** incrementa un 6,6% el número de pasajeros en los aeropuertos de las Islas Baleares respecto del mismo mes del año anterior. En términos acumulados, el aumento es de un 3,3% hasta octubre, favorecido por el pasaje nacional (9,7%) y el británico (2,8%), mientras que siguen llegando menos turistas alemanes (-1,9%). En los puertos de las Islas Baleares, el tráfico de pasajeros en cruceros aumenta un

GRÁFICO 3. INDICADORES DE ACTIVIDAD DEL SECTOR SERVICIOS DE LAS ISLAS BALEARES



CUADRO COMPARATIVO DE INDICADORES ECONÓMICOS

| | Conjunto de España | | | | Islas Baleares | | | | |
|--|--------------------|------------|----------|--------|------------------|------------|---------|--------|------------------------|
| | Periodo | Hace 1 año | Último | % var. | Periodo | Hace 1 año | Último | % var. | |
| Inflación (IPC) | Octubre | -0,1% | -0,7% | - | Octubre | 0,2% | -0,2% | - | INE |
| Tasa de actividad | 3er Trim | 59,5% | 59,5% | - | 3er Trim | 67,9% | 68,7% | - | EPA-INE |
| Afiliación media a la SS (m.) | Noviembre | 16.695,8 | 17.223,1 | 3,2% | Noviembre | 368,4 | 386,6 | 4,9% | MEYSS-TGSS |
| Afiliación media de extranjeros a la SS (m.) | Octubre | 1.567,0 | 1.633,6 | 4,3% | Octubre | 72,3 | 77,7 | 7,4% | MEYSS-TGSS |
| Tasa de paro registrado | Nov ¹ | 21,3% | 19,4% | - | Nov ¹ | 18,6% | 16,6% | - | SPEE-TGSS-Elab.propia |
| Agricultura, ganadería y pesca | | | | | | | | | |
| VAB, crecimiento | 3er Trim | -2,9% | 3,6% | - | 14/13 | 1,0% | 0,2% | - | INE-Elab.propia |
| Afiliados SS (m.) | Noviembre | 1.135,1 | 1.150,0 | 1,3% | Noviembre | 7,3 | 7,4 | 0,3% | MEYSS-OTIB |
| Gasóleo B (ventas kilolitros) | - | - | - | - | Octubre | 6.230,0 | 7.207,0 | 15,7% | CLH |
| Industria y energía | | | | | | | | | |
| VAB, crecimiento | 3er Trim | 1,5% | 4,0% | - | 3er Trim | -0,9% | 2,3% | - | INE-Elab. propia |
| Afiliados SS (m.) | Noviembre | 2.038,1 | 2.094,0 | 2,7% | Noviembre | 24,5 | 25,4 | 3,7% | MEYSS-OTIB |
| Energía eléctrica demandada (GWh) | Octubre | 20.941 | 20.984 | 0,2% | Noviembre | 354,8 | 368,9 | 4,0% | REE-Ibestat |
| Índice de producción industrial (%) | Octubre | 0,9% | -0,3% | - | Octubre | 5,4% | -7,3% | - | INE |
| Construcción | | | | | | | | | |
| VAB, crecimiento | 3er Trim | 0,2% | 5,5% | - | 3er Trim | -2,3% | 3,4% | - | INE-Elab. propia |
| Afiliados SS (m.) | Noviembre | 1.005,3 | 1.047,1 | 4,2% | Noviembre | 36,8 | 41,3 | 12,4% | MEYSS-OTIB |
| Viviendas visadas acumuladas | Sep 14 | 20.376 | 26.086 | 28,0% | Septiembre | 710 | 1.479 | 108,3% | CSCAE-COAI B |
| Licitación oficial acumulada (millones de €) | Septiembre | 6.881,9 | 6.182,7 | -10,2% | Septiembre | 137,6 | 219,1 | 59,2% | M. Fomento |
| Servicios | | | | | | | | | |
| VAB, crecimiento | 3er Trim | 2,1% | 3,2% | - | 3er Trim | 1,5% | 3,2% | - | INE-Elab. propia |
| Afiliados SS (m.) | Noviembre | 12.517,3 | 12.931,9 | 3,3% | Noviembre | 299,7 | 312,5 | 4,2% | MEYSS-OTIB |
| Ventas al por menor (var. interanual %) | Octubre | 1,9% | 4,8% | - | Octubre | 6,2% | 7,6% | - | INE |
| Pasajeros llegados vía aérea (m.) | Octubre | 8.658,7 | 9.335,1 | 7,8% | Octubre | 1.272,8 | 1.357,1 | 6,6% | AENA |
| Pasajeros llegados vía marítima línea regular (m.) | - | - | - | - | Octubre | 321,4 | 337,3 | 4,9% | Ports de Balears (APB) |
| Pasajeros en cruceros turísticos (m.) | Octubre | 984,7 | 953,7 | -3,1% | Octubre | 191,0 | 258,8 | 35,5% | APB-Puertos del Estado |
| Gasto Turístico de extranjeros (millones de euros) | Septiembre | 7.043,1 | 7.239,3 | 2,8% | Septiembre | 1.584,6 | 1.611,5 | 1,7% | EGATUR-Ibestat |
| Pernoctaciones hoteleras | Octubre | 26.243,4 | 28.216,8 | 7,5% | Octubre | 4.889,2 | 5.491,5 | 12,3% | INE |

¹ Con afiliación media a la SS.

m.: millares.

35,5% interanual en octubre de este año con un resurgimiento en los puertos de Mahón y de Ibiza. En términos acumulados desde enero a octubre el incremento es de más de una cuarta parte (un 27,6%). En línea regular, el movimiento de pasajeros para el conjunto balear es un 13,2% superior hasta septiembre en comparación con el mismo periodo de 2014. Solamente en el mes de septiembre el aumento es de un 28,9% y sólo en Mallorca hay menos tráfico de pasajeros (-6,1%). Con respecto a las mercancías, en octubre sigue aumentando la actividad en los puertos de Baleares, excepto en el de Mahón, y en términos acumulados se registra un 5,9% más de tráfico.

En octubre, la **inflación** en las Islas Baleares continúa en valores negativos y la tasa de variación interanual del IPC se sitúa en el -0,2%, dos décimas porcentuales por encima del valor

del mes de septiembre. Todas las comunidades autónomas registran tasas negativas y la del conjunto del Estado se reduce un 0,7%. En Baleares los grupos que más influyen al alza son el de transporte (repercut 0,083) y el de alimentos y bebidas no alcohólicas (0,047). Por el contrario, ha influido a la baja el de vivienda (-0,051). La inflación subyacente en Baleares continúa al alza y registra una tasa de un 1,3% interanual, el valor más alto de los últimos dos años. La tasa española también continúa gradualmente en ascenso y se queda en un 0,9%. Finalmente, en España la variación interanual del índice de precios armonizado (IPCA) de octubre es de un -0,9%, mientras que la inflación interanual de la media de los países de la zona euro vuelve a la zona positiva con un registro de un 0,1%.

Fecha de cierre: 11 de diciembre de 2015



**Govern
de les Illes Balears**

Conselleria de Treball, Comerç i Indústria
Direcció General d'Occupació i Economia

**Unión Europea
Fondo Social Europeo**
El FSE invierte en tu futuro

