



# El moment econòmic de les Illes Balears

agosto 2014

## COMPARATIVA COMUNIDADES AUTÓNOMAS MÁS TURÍSTICAS

	Período	Nacional	Islas Balears	Canarias	Cataluña	Comunidad Valenciana	Andalucía
<b>Inflación</b>	Junio	0,1%	0,5%	-0,3%	0,4%	0,0%	-0,1%
<b>Tasa de paro registrado</b>	Julio	20,9%	11,4%	28,8%	15,9%	24,8%	27,5%
<b>Variación interanual afiliación media SS</b>	Julio	2,0%	3,5%	3,5%	2,1%	3,2%	1,9%
<b>Variación interanual paro registrado</b>	Julio	-5,9%	-10,4%	-7,6%	-6,9%	-7,8%	-3,0%

Tasa de paro = Parados / (Parados+Afiliados)

Fuente: INE, SEPE, TGSS y elaboración propia.

Entre todas las comunidades autónomas indicadas, la de las **Islas Balears** continúa siendo la mejor posicionada. El mercado laboral balear es el que presenta mayor dinamismo entre las comunidades autónomas, con creación de empleo neto y la reducción más importante del desempleo. Este hecho sitúa la tasa de paro registrado de las Islas como la más baja entre las comunidades.

El crecimiento **mundial** previsto para el 2014 se ha rebajado y se ha situado en el 3,4%, según el FMI, debido a un primer trimestre bajo particularmente en los Estados Unidos y a las perspectivas menos optimistas en diferentes mercados emergentes. Se dan diversos riesgos, como los geopolíticos (en Oriente Medio y entre Ucrania y Rusia), que pueden provocar una subida de precios, o los de los mercados financieros, con unas elevadas tasas de interés a largo plazo en los Estados Unidos y la posibilidad de la tendencia al alza de las primas de riesgo. Se espera que cierren en el 2014 con una variación del PIB interanual del 1,8% las economías adelantadas (1,7% EE.UU., 1,1% zona euro, 1,6% Japón y 3,2% Reino Unido)

y del 4,6% las economías emergentes (7,4% China, 5,4% India, 1,3% Brasil y 0,2% Rusia).

El FMI prevé para la **zona euro** un crecimiento positivo del 1,1% en el 2014 y del 1,5% en el 2015. Destaca la recuperación que prevé para Alemania en el 2014 (1,9%), casi un punto y medio porcentual por encima respecto de 2013. En junio, la tasa de paro de la zona euro fue del 11,5%. En el primer trimestre de 2014, la balanza por cuenta corriente de la Unión Europea registró un superávit de 25,4 mil millones de euros. La inflación en la zona euro está a niveles muy bajos.

En **España**, la previsión del FMI es que el PIB cierre el 2014 con un 1,2% de crecimiento. La estimación adelantada de la variación del PIB interanual en el segundo trimestre de 2014 es del 1,2% y un 0,6% intertrimestral. En mayo de 2014, la balanza de pagos generó capacidad de financiación ante el exterior por 291 millones de euros por primera vez en este ejercicio si bien inferior a la registrada un año atrás. La causa se halla en un déficit de las operaciones corrientes y en la disminución del superávit de





## El moment econòmic de les Illes Balears

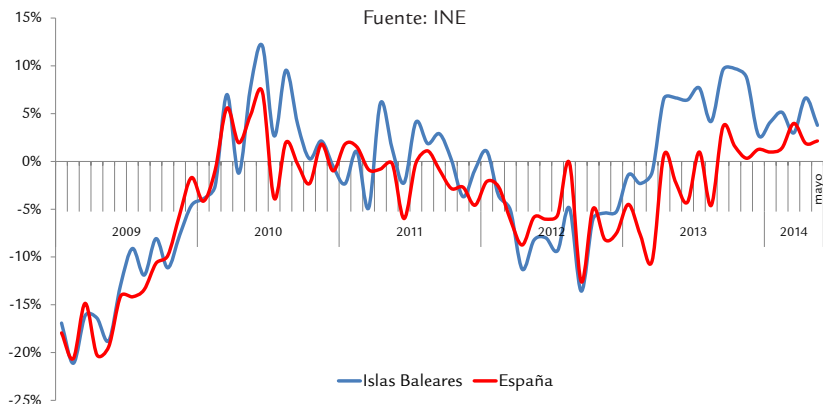
la balanza de capital. El INE publicó el directorio de empresas (DIRCE) referente a 1 de enero de 2014. En las Islas había un total de 84.270 empresas, un -0,9% respecto del mismo día de 2013. En el conjunto español se registra la misma caída relativa.

Con respecto al mercado de trabajo, **el mes de julio** se cierra con 62.123 personas en situación de desempleo, lo que representa un descenso interanual del 10,4% por vigesimo-primer mes consecutivo. También disminuye el desempleo en el conjunto de España, en este caso en un 5,9%, así como también en el resto de comunidades autónomas. El desempleo cae en todas las islas, excepto en Formentera (+4,1%), y de forma más acentuada en Menorca (-13,5%), seguida de Mallorca (-10,4%) y de Ibiza (-9,3%). Por otra parte, los datos de afiliación media en la Seguridad Social del mes de julio muestran, y por decimoquinto mes consecutivo, un incremento de la afiliación de 16.442 personas con respecto a julio de 2013 (un 3,5% en términos relativos) y se alcanzan las 481.053 afiliaciones, por encima ya de la cifra de julio de 2009. En el conjunto nacional, la afiliación se incrementa en un 2,0%. En julio se registran 43.747 nuevos contratos en las Islas Baleares, un 8,1% más que un año atrás, y aumentan más los contratos de tipo indefinido (25,1%) que los de tipo temporal (6,8%). La contratación acumulada de los siete primeros

meses del año ya supera en un 12,4% la contratación registrada en el mismo periodo de 2013.

En junio, el índice de producción **industrial** de las Islas Baleares registra una variación interanual del -3,6%. Aumenta la energía en un 6,1% y los bienes intermedios en un 0,8%, el resto de componentes caen, sobre todo los bienes de equipo (-46,2%). En el conjunto de España, la tasa interanual es del 2,9% y aumenta en diez comunidades autónomas. El índice de la cifra de negocios de la industria de las Islas continúa a la baja registrando en el mes de mayo un retroceso del -7,5% interanual. En España, la facturación de las empresas no baja tan drásticamente y la tasa interanual queda en el -0,2%. Las perspectivas de la industria a corto plazo tampoco son muy optimistas. El índice de entrada de pedidos de las Islas del mes de mayo amortigua la fuerte caída de abril, pero vuelve a registrar una tasa interanual negativa (-3,4%). La tasa de España también suaviza la bajada de abril y queda en el 0,0%. En el mes de mayo, las exportaciones isleñas disminuyen un 1,6% (facturan 96,2 millones de euros) y las importaciones suben un 5,8% (119 millones de euros). La tasa de cobertura mensual (80,6%) es la más alta de todo el 2014. En el periodo comprendido entre en enero y en mayo, las exportaciones retroceden un 6,0% respecto del mismo periodo de

GRÁFICO 1. VARIACIÓN INTERANUAL DE LA CIFRA DE NEGOCIOS DEL SECTOR SERVICIOS (IAS)



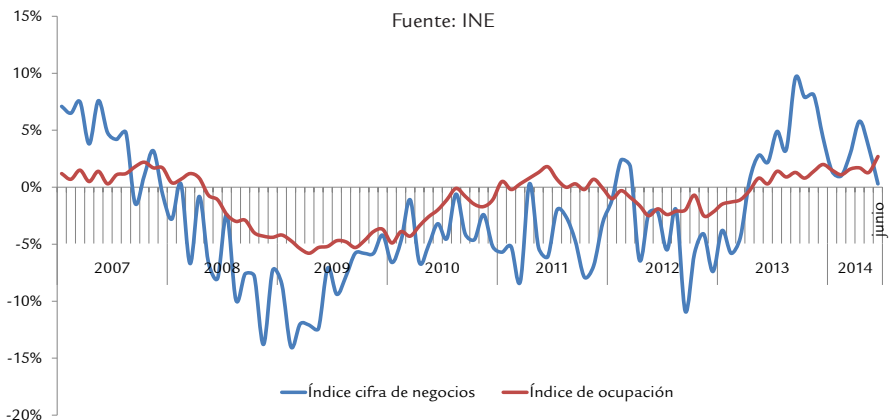
2013, mientras que las importaciones aumentan un 18,7%. Las manufacturas representan el 82,0% de todas las ventas de este periodo y disminuyen un 4,1% respecto del mismo periodo de 2013. Por productos, destacan los fuertes crecimientos de las partidas de la industria de la alimentación (624,2%) y de la industria química (249,8%). En el mes de junio, la demanda de energía eléctrica en el conjunto del archipiélago es de 508,2 millares de megavatios representando un incremento del consumo del 16,3% intermensual y del 6,0% interanual. Teniendo en cuenta la demanda acumulada durante el primer semestre del año, la variación respecto del año pasado es del -2,1% en el conjunto de la comunidad autónoma. Durante este periodo, la demanda baja en todas las islas, excepto en Ibiza, donde el consumo aumenta un 1,5% respecto del primer semestre de 2013. El sector de la industria y la energía en las Islas Baleares tenía por término medio en el mes de julio 25.718 trabajadores de alta laboral en la Seguridad Social —un -0,1% menos que en el mes de junio—, de los cuales 20.273 estaban afiliados al régimen general y 5.445 al de autónomos. Estos valores representan, respecto de la media de julio de 2013, un incremento del 0,4% en el total de afiliados.

La **construcción** es el sector que continúa más retrasado en las Islas Baleares, si bien la ocu-

pación registrada en la Seguridad Social en este sector en julio se incrementa en un 3,2% interanual. La nueva contratación registrada en el Servicio de Empleo de las Islas Baleares se incrementa en julio un 16,3% en la construcción. Los parados del sector en julio representan un 18,7% del total de parados de las Islas. El número de centros de trabajo del primer semestre del 2014 se reduce un 0,1% y se sitúa en 4.733 el último día de junio. Según datos del IBESTAT, el número de viviendas acabadas en los cinco primeros meses de este año alcanza las 522, un 33,4% menos que en el mismo periodo de 2013. En cambio, la licitación oficial en las Islas Baleares suma hasta mayo 63,2 millones de euros, lo que supone un incremento interanual del 179,6%. El número de expedientes visados por el Colegio Oficial de Arquitectos de las Islas Baleares desde enero hasta junio de 2014 experimenta una variación del -0,4% respecto del año anterior, vista la caída de Mallorca de un 21,7%; en cambio, las Pitiusas aumentan casi un 200,0%. En cuanto al mercado inmobiliario, hasta mayo suben las compraventas de viviendas (17,6% interanual).

El volumen de facturación y el nivel de ocupación de las empresas de **servicios**, de acuerdo con los indicadores de actividad del sector (IAS) de mayo, continúan mostrando signos de vitalidad. La tasa interanual del índice de la cifra de negocios crece un 3,8%. Por sectores,

GRÁFICO 2. ÍNDICE DE COMERCIO AL POR MENOR. VARIACIÓN INTERANUAL DE LA CIFRA DE NEGOCIO Y DE EMPLEO





## El moment econòmic de les Illes Balears

suben significativament el de activitats administratives i serveis auxiliars (10,9%) i el de activitats professionals, científiques i tècniques (9,7%). Per contra, baixen el de hosteleria i el de informació i comunicacions, ambos amb taxes interanuals del -1,0%. La taxa del conjunt del Estat queda en el 2,1%. El índex de empleu se manté en un nivell alt i la taxa interanual de maig creix un 3,7%. Gairebé tots els sectors presenten taxes positives, destacant el de activitats administratives i serveis auxiliars (6,5%) i el de hosteleria (6,0%). La taxa de variació del índex espanyol se situa en el 1,0%.

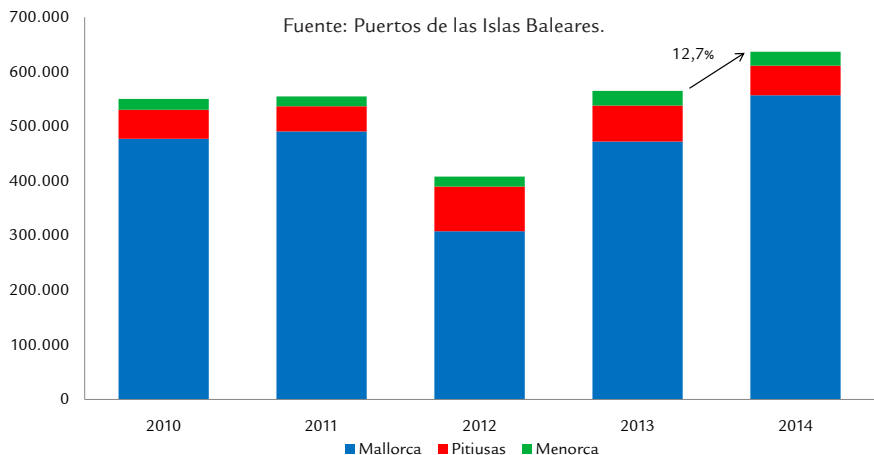
En quant a **comercio** al por menor en les Illes Balears, durant el mes de juny el índex general del volum de negoci registra una variació interanual del 0,3%. La taxa estatal queda en el 0,0%. El empleu del mes de juny en les Illes se fortaleix. Així, el índex general repunta i la taxa interanual creix un 2,7%. En el conjunt del Estat, el índex de empleu registra una subida del 0,2% interanual.

El **turisme** de les Illes Balears en el primer semestre del any 2014 presenta un descens del 3,5% de viatgers allotjats en hotels i del 6,1% en pernoctacions hoteleres. Aun que en juny ha mostrat uns resultats similars a juny del 2013 en nombre de viatgers (-0,1%), les pernoctacions continuen en descens

(-2,4%). El turisme interior continua decreixent (-10,9% interanual). El índex de preus hotelers en les Illes mostra un resultat positiu en juny amb una taxa interanual del 1,2% i ja porta els tres últims mesos en positiu. Les Illes Balears arriben en juny un grau d'ocupació per places del 79,7%, lo que suposa ser la comunitat autònoma amb el percentatge d'ocupació per places més alt d'Espanya, amb més de 10 punts de diferència amb les Illes Canàries (la segona comunitat amb el grau d'ocupació més alt). Segun el Egatur, en juny el gaste total turístic en les Illes Balears roman estable (-0,2%) si se compara amb el mateix mes de 2013. El gaste de los turistes alemanys augmenta un 3,3% i destaca la variació positiva del gaste de los turistes nacionals del 21,0%. El gaste acumulat en el archipiélago hasta este mes alcanza la cifra de 3.998 millones de euros (-2,5% interanual).

En el mes de juny, el sector del **transporte** mostra un increment interanual del 2,6% de los pasajeros llegados a los aeropuertos de las Islas Balears. Con respecto a Mallorca y a Menorca, el número de pasajeros muestra un crecimiento interanual ligero (1,8% y 0,5% respectivamente), mientras que en cuanto a Ibiza este número crece un 6,5%. En el conjunto de las Islas Balears, destaca la subida de los vuelos domésticos (5,5%). Debe mencionarse

GRÁFICO 3. PASAJEROS EN CRUCEROS TURÍSTICOS POR ISLA EN LAS ISLAS BALEARES. ACUMULADO ENERO-JUNIO



## CUADRO COMPARATIVO DE INDICADORES ECONÓMICOS

	Conjunto de España				Islas Baleares				
	Período	Hace 1 año	Último	% var.	Período	Hace 1 año	Último	% var.	
Inflación (IPC)	Junio	2,1%	0,1%	-	Junio	2,2%	0,5%	-	INE
Tasa de actividad	2º Trim	60,0%	59,6%	-	2º Trim	68,2%	66,8%	-	EPA-INE
Afiliación media a la SS (m.)	Julio	16.426,8	16.747,1	2,0%	Julio	464,6	481,1	3,5%	MEYSS-TGSS
Afiliación media de extranjeros a la SS (m.)	Junio	1.641,8	1.609,7	-2,0%	Junio	84,9	85,4	0,6%	MEYSS-TGSS
Tasa de paro registrado	Julio <sup>1</sup>	22,2%	20,9%	-	Julio <sup>1</sup>	13,0%	11,4%	-	SPEE-TGSS-Elab.propia
<b>Agricultura, ganadería y pesca</b>									
VAB, crecimiento	1er Trim	-4,1%	6,8%	-	13/12	-0,5%	1,5%	-	INE-Elab.propia
Afiliados SS (m.)	Julio	1.101,2	1.104,4	0,3%	Julio	8,8	9,0	2,3%	MEYSS-OTIB
Gasóleo B (ventas kilolitros)	-	-	-	-	Junio	6.587,8	6.132,7	-6,9%	CLH
<b>Industria y energía</b>									
VAB, crecimiento	1er Trim	-2,5%	0,7%	-	1er Trim	-0,8%	-1,8%	-	INE-Elab. propia
Afiliados SS (m.)	Julio	2.036,7	2.048,3	0,6%	Julio	25,6	25,7	0,4%	MEYSS-OTIB
Energía eléctrica demandada (GWh)	Junio	19.144	19.523	2,0%	Junio	479,5	508,2	6,0%	REE
Índice de producción industrial (%)	Junio	-4,7%	2,9%	-	Junio	-7,6%	-3,6%	-	INE
<b>Construcción</b>									
VAB, crecimiento	1er Trim	-7,0%	-8,4%	-	1er Trim	-6,1%	-4,1%	-	INE-Elab. propia
Afiliados SS (m.)	Julio	1.007,8	996,8	-1,1%	Julio	33,5	34,5	3,2%	MEYSS-OTIB
Viviendas visadas acumuladas					Junio	506	504	-0,4%	CSCAE-COAIB
Licitación oficial acumulada (millones de €)	Mayo	2.160,2	4.254,1	96,9%	Mayo	22,6	63,2	179,6%	M. Fomento
<b>Servicios</b>									
VAB, crecimiento	1er Trim	-1,1%	0,8%	-	1er Trim	0,7%	0,9%	-	INE-Elab. propia
Afiliados SS (m.)	Julio	12.281,0	12.597,6	2,6%	Julio	396,7	411,8	3,8%	MEYSS-OTIB
Ventas al por menor (var. interanual %)	Junio	-6,9%	0,0%	-	Junio	2,2%	0,3%	-	INE
Pasajeros llegados vía aérea (m.)	Junio	42.823,6	44.539,5	4,0%	Junio	2.162,0	2.218,3	2,6%	AENA
Pasajeros llegados vía marítima línea regular (m.)	Junio	-	-	-	Junio	387,6	414,3	6,9%	Ports de Balears
Pasajeros en cruceros turísticos (m.)	Junio	-	-	-	Junio	175,6	179,1	2,0%	Ports de Balears
Gasto Turístico (millones de euros)	Junio	5.986,0	6.216,0	3,8%	Junio	1.571,0	1.536,0	-2,2%	Ibestat
Pernoctaciones hoteleras	Junio	30.808,6	31.433,9	2,0%	Junio	8.583,0	8.372,6	-2,5%	INE

<sup>1</sup> Con afiliación media a la SS.

m.: millares.

el crecimiento de pasajeros de Bélgica, Holanda, Italia y Suiza, que se consolidan como importantes mercados emisores; en cambio, a causa de la crisis en Ucrania, el mercado ruso, tras unos cuantos años de crecimiento, ha sufrido un descenso del 9,7%. El pasaje que ha llegado a los puertos del archipiélago en línea regular marítima aumenta en junio hasta el 6,9%. El número de pasajeros en cruceros turísticos hasta junio es de 636.717, crece un 12,7% respecto al primer semestre del año pasado. El volumen de tráfico de las mercancías marítimas aumenta un 13,2% desde principio de año, dato que refleja que el consumo en las Islas se está recuperando.

En junio, los **precios** en las Islas Baleares se mantienen estables y su principal indicador –el IPC– registra una variación interanual del

0,5%, una décima menos que la tasa de mayo. En España, la tasa interanual también baja una décima y queda en el 0,1%. Por grupos de consumo, en las Islas los precios siguen el mismo patrón que en los meses anteriores. Los incrementos más significativos se observan en los grupos de enseñanza (2,4%), de bebidas alcohólicas y tabaco (2,3%) y de transporte (2,0%). En cambio, los grupos menos inflacionistas son el de comunicaciones (-5,9%) y el de alimentos y bebidas no alcohólicas (-1,5%). La tasa de variación interanual de la inflación subyacente en las Islas es otra vez del 0,3% y España también repite un 0,0%. Por otra parte, de acuerdo con la estimación del IPC adelantado del mes de julio, la inflación interanual en España se sitúa en el -0,3%.

Fecha de cierre: 8 de agosto de 2014



**Govern  
de les Illes Balears**

Conselleria d'Economia i Competitivitat  
Direcció General d'Economia i Estadística

**Unión Europea  
Fondo Social Europeo**  
El FSE invierte en tu futuro

