



# El moment econòmic de les Illes Balears

abril 2014

## CAPACIDAD/NECESIDAD DE FINANCIACIÓN (% PIB)

	2011	2012	2013	Objetivo 2013
<b>Islas Baleares</b>	-4,30%	-1,84%	-1,28%	-1,47%
<b>Total Comunidades Autónomas</b>	-3,41%	-1,86%	-1,54%	-1,30%
<b>Corporaciones Locales</b>	-0,39%	0,22%	0,41%	0,00%
<b>Administración Central</b>	-5,27%	-5,20%	-5,49%	-5,20%
<b>Total Administraciones Públicas (sin ayuda financiera)</b>	-9,07%	-6,84%	-6,62%	-6,50%

Fuente: Ministerio de Hacienda y Administraciones Públicas.

El déficit de la Comunidad Autónoma de las Islas Baleares cierra el 2013 por debajo del objetivo marcado. El conjunto de todas las administraciones públicas de España se queda ligeramente por encima y marca un déficit del 6,6% del PIB, sin contar la ayuda financiera.

Según la Organización para la Cooperación y el Desarrollo Económico (OCDE), la recuperación avanza en Estados Unidos y Reino Unido, pero el ritmo se reduce en la zona euro y en Japón. Las siete principales economías **mundiales** presentaron un crecimiento de un 2,0% en el cuarto trimestre del 2013 y se espera que se mantenga durante los dos primeros trimestres del 2014. En 2013 el PIB de Estados Unidos presenta un crecimiento anual de un 1,9%. Se prevé que el Sistema de la Reserva Federal norteamericano continúe ofreciendo estímulos monetarios y que no incremente los tipos de interés hasta el 2015. En 2013 la economía japonesa crece un 1,5%. Algunas economías emergentes continúan creciendo a un ritmo elevado, si bien la economía china pierde impulso.

En 2013 el PIB de la **Unión Europea** aumenta

un 0,1%, mientras que el de la zona euro cede medio punto porcentual. El Banco Central Europeo confirma la expectativa de un periodo de baja inflación, ante el que anuncia que se utilizarán instrumentos no convencionales en caso de que sea necesario. El Fondo Monetario Internacional (FMI) corrige al alza las previsiones de crecimiento para el 2014 y el 2015. Respecto del dato publicado en enero, la previsión de Reino Unido para el 2014 es cuatro décimas más alta (se sitúa en un 2,9%) y se corrige tres décimas la del 2015 (2,5%). Alemania también mejora el crecimiento esperado, que queda en un 1,7% para el 2014 y un 1,6% para el 2015. Portugal recibirá el último pago de 1.200 millones de euros a finales de abril, antes de salir del programa de asistencia financiera.

En una primera estimación, en 2013 **España** decrece un 1,2%, cuatro décimas menos que en 2012. Según el Banco de España, la financiación al sector privado cayó un 5,4% en el mes de febrero. Los hogares y las instituciones sin finalidad de lucro registran en el cuarto trimestre del 2013 un aumento interanual de la renta bruta disponible de un 0,3%, a causa del avance de las rentas salariales (0,9%) y de





## El moment econòmic de les Illes Balears

las no salariales (0,5%). La tasa de ahorro se mantiene en 2013 respecto del año anterior en el 10,4% de la renta bruta disponible. Según el FMI, España mejora el dinamismo y volverá a las tasas positivas de crecimiento tanto este año (0,9%) como el próximo (1,0%).

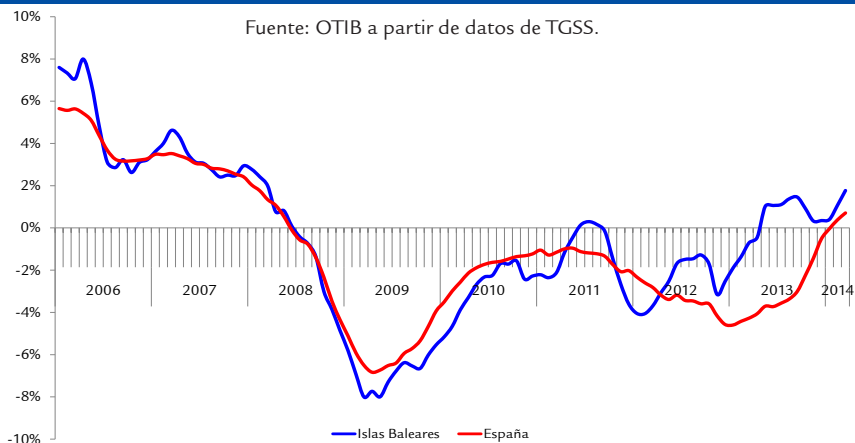
Según los datos publicados por el INE, en 2013 el PIB de las **Islas Baleares** se reduce un 0,4% en términos reales, el descenso más suave de todas las comunidades autónomas, después del de Canarias.

Con respecto al mercado de **trabajo** de las Islas Baleares, los datos del paro registrado del mes de marzo presentan un nuevo descenso interanual (-5,4%), lo que también sucede en el conjunto de España (-4,8%). El número de parados cae en Mallorca (-7,0%) y en Menorca (-3,5%), mientras que aumenta en las Pitiusas (5,0%). En Baleares el número de personas en alta en la Seguridad Social durante el mes de marzo es de 364.551, lo que implica un incremento de 6.342 personas con respecto a marzo del 2013 (un 1,8% en términos relativos). Así, se trata del undécimo mes consecutivo en que se crea empleo neto, tal y como se puede ver en el gráfico 1. En el conjunto nacional se produce un incremento de un 0,7%. En marzo se registran 25.470 nuevos contratos en las Islas Baleares, una cifra que representa un 14,9% más que en el mismo mes

del 2013, y aumentan más los contratos indefinidos (21,4%) que los temporales (13,8%).

En febrero, la variación interanual del índice de producción **industrial** de las Islas Baleares registra una reducción de un 3,3%, la segunda más elevada después de la del Principado de Asturias (-8,6%). En el conjunto de España, en cambio, la tendencia de los últimos meses es sensiblemente al alza y la tasa interanual de febrero se incrementa un 3,1%. En el **archipiélago**, vuelve a aumentar considerablemente la producción de bienes de equipo (18,2%), mientras que el resto de destinos económicos de los bienes continúan a la baja, especialmente el de los bienes de consumo duradero (-24,8%). Los precios industriales en las Islas empiezan el 2014 invirtiendo la tendencia y en febrero caen un 9,5% interanual (un -2,9% en España). En enero de este año las exportaciones de las Islas crecen significativamente hasta los 57 millones de euros. Las ventas exteriores aumentan un 66,5% en relación con enero del año pasado y las importaciones se reducen un 9,2%. **Gran parte del aumento de la facturación** es atribuible a las ventas de manufacturas, que crecen casi un 90,0% interanual. En marzo, la demanda de energía eléctrica en el conjunto del archipiélago es de 414,7 GWh, lo que representa una disminución de un 2,4% en relación con el mes de marzo del 2013. En marzo del 2014 el sector de la industria y

GRÁFICO 1. VARIACIÓN INTERANUAL DE LA AFILIACIÓN MEDIA A LA SEGURIDAD SOCIAL



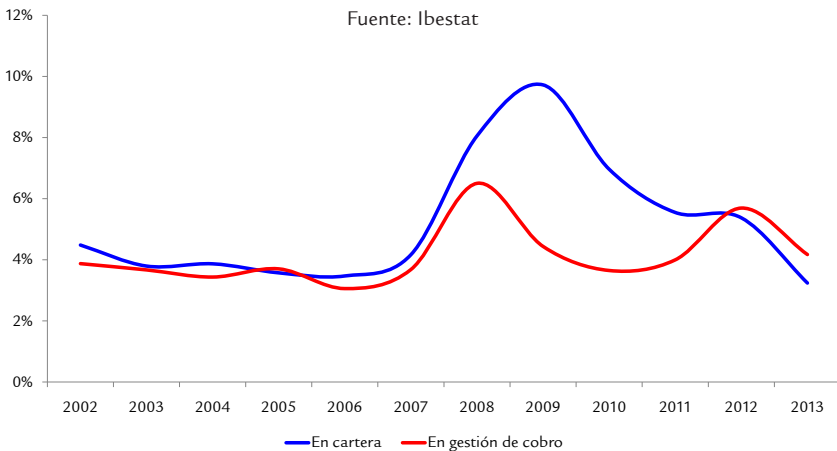
energía en las Islas Baleares tiene por término medio 24.447 trabajadores en alta laboral en la Seguridad Social. Respecto del mes de marzo del 2013, el total de afiliados se reduce un 0,6% (un -1,2% en el caso de los afiliados al régimen general y un aumento de un 1,9% en el de los afiliados al régimen especial de los trabajadores autónomos).

Según los datos del INE, en 2013 el peso de la **construcción** en el total del PIB de las Islas Baleares es inferior al de la industria por primera vez desde el año 2000. A pesar del retroceso del sector de la construcción en la afiliación a la Seguridad Social durante el año pasado (-4,3%), en marzo del 2014 se recupera el número de trabajadores, tanto el del régimen general (un 3,9% interanual) como el de autónomos (1,3%). La licitación oficial del mes de enero alcanza los 15,6 millones de euros, una cifra que se dedicará exclusivamente a obras de ingeniería civil. Así, solamente en el primer mes del 2014 el conjunto de obras públicas aprobadas en los diarios oficiales es superior al de todo el primer trimestre del 2013. El número de proyectos visados por el Colegio Oficial de Arquitectos de las Islas Baleares suma entre enero y febrero del 2014 un total de 735, un 2,5% más que en los mismos meses del año anterior. En Menorca el número de expedientes se mantiene y nuevamente en las Pitiusas se registra el incremento más elevado (un

9,2% interanual). Además de aumentar el número, también se incrementa la relevancia de los proyectos, dado que el presupuesto total crece un 9,5%, impulsado por los expedientes relacionados con el turismo (un 34,1% más). En cambio, la actividad inmobiliaria vuelve a presentar variaciones negativas. El número de viviendas transmitidas por compraventa se reduce en febrero un 7,8% en las Islas Baleares, y las hipotecas constituidas son un 28,1% inferiores en enero en términos interanuales. Paralelamente, el precio de la vivienda nueva cae un 2,9% en el cuarto trimestre del 2013, un abaratamiento similar al de la vivienda de segunda mano (-3,9%).

Los indicadores de actividad del sector **servicios** (IASS) del mes de enero continúan la progresión al alza por décimo mes consecutivo. La tasa interanual de la facturación repunta hasta el 4,3% y es el mejor dato de un mes de enero desde el 2007. Por sectores, mejoran considerablemente el de actividades administrativas y servicios auxiliares (20,5%) y el de actividades profesionales, científicas y técnicas (4,4%). En el otro extremo, continúa en declive el de información y comunicaciones (-1,3%). Aunque con tasas ligeramente inferiores, en la mayoría de comunidades autónomas también mejoran las ventas y la variación interanual del índice español se queda en un 1,1%. **En cuanto al empleo**, también se registra en las Islas el incre-

GRÁFICO 2. MOROSIDAD EN LOS EFECTOS DE COMERCIO DE LAS ISLAS BALEARES





## El moment econòmic de les Illes Balears

mento más elevado en un mes de enero de los últimos seis años (0,8%).

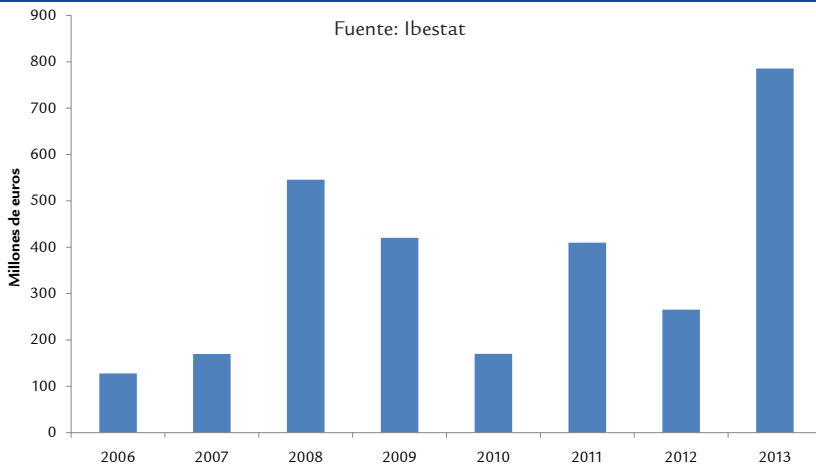
Durante el mes de febrero, las ventas del **comercio** al por menor en las Islas Baleares moderan el fuerte crecimiento del último cuatrimestre del 2013 y registran un aumento interanual de la cifra de negocio de un 1,1%. Sin embargo, la facturación encadena una secuencia de once meses con variaciones interanuales positivas. La tasa del conjunto del Estado permanece en valores negativos (-0,4%). Tal y como puede observarse en el gráfico 2, en 2013 la proporción de efectos de comercio impagados sobre los vencidos se reduce hasta niveles similares a los anteriores a la crisis económica. En las Islas el empleo en el sector del comercio al por menor también encadena una secuencia de diez meses con valores positivos y la variación interanual aumenta un 1,0%. En España el empleo en el sector continúa evolucionando a la baja (-1,0%).

A principios de año, el **turismo** de las Islas Baleares muestra cierta atonía. En las cifras acumuladas de los dos primeros meses del año, tanto el número de pernoctaciones hoteleras como el de viajeros muestran resultados negativos respecto del mismo periodo del 2013 (un -23,7% y un -14,9%, respectivamente). Este descenso se produce tanto en el mercado nacional como entre los residentes en el

extranjero. A pesar de ello, el archipiélago balear es, después de Canarias y Madrid, la tercera comunidad autónoma que alcanza el nivel más elevado de ocupación media por plazas en febrero (43,0%). Por otra parte, en febrero el índice de precios hoteleros en las Islas muestra una tasa interanual del -5,5%. En cuanto a los apartamentos, se produce una reducción similar a la de los hoteles en la suma de enero y febrero (un 20,8% menos de viajeros y un 17,3% de reducción en las pernoctaciones). Según el Ibestat, el gasto turístico total de los meses de enero y febrero alcanza los 273,4 millones de euros en las Islas Baleares, un 10,5% menos que en el mismo periodo del año pasado. El gasto medio por turista en los meses de enero y febrero del 2014 es de 808 euros y la media diaria se sitúa en 85 euros.

El **transporte** aéreo en Baleares presenta caídas en el número de pasajeros en todas las islas. En el primer trimestre, el pasaje se reduce un 8,4%, especialmente por la caída registrada en marzo (-16,4%). Hay que tener en cuenta que en 2014 la Semana Santa se celebra en abril y, por tanto, la estacionalidad afecta a este último dato. Así, las reducciones en el número de pasajeros de marzo se repiten en todos los mercados emisores, excepto Bélgica. El número de pasajeros desembarcados en los puertos de las Islas Baleares en línea regular suma entre enero y febrero un total de

GRÁFICO 3. INVERSIÓN EXTERIOR BRUTA EN LAS ISLAS BALEARES



## CUADRO COMPARATIVO DE INDICADORES ECONÓMICOS

	Conjunto de España				Islas Baleares				
	Periodo	Hace 1 año	Último	% var.	Periodo	Hace 1 año	Último	% var.	
Inflación (IPC)	Marzo	2,4%	-0,1%	-	Marzo	2,6%	0,3%	-	INE
Tasa de actividad	4º Trim	59,8%	59,4%	-	4º Trim	65,0%	63,3%	-	EPA-INE
Afiliación media a la SS (m.)	Marzo	16.181,3	16.296,3	0,7%	Marzo	358,2	364,6	1,8%	MEYSS-TGSS
Afiliación media de extranjeros a la SS (m.)	Febrero	1.596,4	1.520,7	-4,7%	Febrero	52,7	51,4	-2,5%	MEYSS-TGSS
Tasa de paro registrado	Marzo <sup>1</sup>	23,7%	22,7%	-	Marzo <sup>1</sup>	20,2%	19,0%	-	SPEE-TGSS-Elab.propia
<b>Agricultura, ganadería y pesca</b>									
VAB, crecimiento	4º Trim	-12,7%	4,1%	-	13/12	-0,5%	1,5%	-	INE-Elab.propia
Afiliados SS (m.)	Marzo	1.142,4	1.138,9	-0,3%	Marzo	7,4	7,3	-0,8%	MEYSS-OTIB
Gasóleo B (ventas kilolitros)	-	-	-	-	Marzo	4.883,8	4.357,3	-10,8%	CLH
<b>Industria y energía</b>									
VAB, crecimiento	4º Trim	0,4%	0,3%	-	4º Trim	-0,9%	-1,6%	-	INE-Elab. propia
Afiliados SS (m.)	Marzo	2.015,8	2.000,5	-0,8%	Marzo	24,6	24,4	-0,6%	MEYSS-OTIB
Energía eléctrica demandada (GWh)	Febrero	20.549	20.279	-1,3%	Marzo	424,9	414,7	-2,4%	REE
Índice de producción industrial (%)	Febrero	-8,7%	3,1%	-	Febrero	-21,1%	-3,3%	-	INE
<b>Construcción</b>									
VAB, crecimiento	4º Trim	-7,7%	-7,7%	-	4º Trim	-6,2%	-4,7%	-	INE-Elab. propia
Afiliados SS (m.)	Marzo	1.000,0	964,3	-3,6%	Marzo	37,1	38,2	3,0%	MEYSS-OTIB
Viviendas visadas acumuladas	-	-	-	-	Febrero	124	168	35,5%	CSCAE-COAI B
Licitación oficial acumulada (millones de €)	Enero	363,8	970,8	166,8%	Enero	4,5	15,6	246,7%	M. Fomento
<b>Servicios</b>									
VAB, crecimiento	4º Trim	-1,1%	0,5%	-	4º Trim	0,7%	1,1%	-	INE-Elab. propia
Afiliados SS (m.)	Marzo	12.018,9	12.188,4	1,4%	Marzo	289,2	294,6	1,9%	MEYSS-OTIB
Ventas al por menor (var. interanual %)	Febrero	-10,3%	-0,4%	-	Febrero	-5,8%	1,1%	-	INE
Pasajeros llegados vía aérea (m.)	Marzo	6.798,2	6.744,4	-0,8%	Marzo	685,6	573,2	-16,4%	AENA
Pasajeros llegados vía marítima línea regular (m.)	Febrero	-	-	-	Febrero	114,9	147,9	28,7%	Ports de Balears

<sup>1</sup> Con afiliación media a la SS.

m.: millares.

291.000, lo que representa un aumento de un 28,9%. Esta mejora se produce en todas las islas, en especial en el puerto de Ibiza (39,6%) y en el de Alcúdia (140,8%). La actividad de los cruceros turísticos también repunta con fuerza. Al puerto de Palma llegan más de 111.000 cruceristas durante los dos primeros meses del 2014, una cifra histórica que triplica la del año 2013. El tráfico de mercancías en los puertos de las Islas Baleares aumenta tanto en enero como en febrero y por término medio se incrementa un 9,2% respecto de los mismos meses del 2013.

El año 2013 marca un máximo en el importe de **inversión** neta recibida por las Islas Baleares, que es de 786 millones de euros, tal y como se puede comprobar en el gráfico 3.

En el mes de marzo los **precios** de consumo en las Islas Baleares mantienen el nivel y el IPC muestra una variación interanual del 0,3%,

mientras que en el conjunto estatal se registra un descenso de un 0,1%. La tasa ligeramente positiva del archipiélago balear se produce, entre otras, a causa del incremento de las bebidas alcohólicas y tabaco (2,8%) y del grupo de la enseñanza (1,8%). Por el contrario, la variación interanual más negativa se produce en el grupo de las comunicaciones (-6,9%). En cuanto a la inflación subyacente, en las Islas Baleares se registra una tasa del 0,3% y en España es del 0,0%. El **índice de precios al consumo** a impuestos constantes es en el conjunto estatal un 0,2% inferior al de marzo del 2013 y el índice armonizado de precios también cae un 0,2%. Este mes, la inflación interanual de la media de los países de la Eurozona aumenta un 0,5%, dos décimas menos que la registrada en el mes de febrero.

Fecha de cierre: 11 de abril de 2014



**Govern  
de les Illes Balears**

Conselleria d'Economia i Competitivitat  
Direcció General d'Economia i Estadística

**Unió Europea  
Fons Social Europeu**  
L'FSE inverteix en el teu futur

