



# El moment econòmic de les Illes Balears

marzo 2023

## VARIACIÓN INTERNACIONAL DE LOS INDICADORES DE DEMANDA

		Período	España	Illes Balears
Consumo	Matriculación de turismos	Febrero	12,3%	11,6%
	Índice comercio al por menor	Enero	7,1%	12,2%
	Demanda de energía eléctrica*	Fenbrero	0,2%	8,7%
Inversión	Matriculación de vehículos de carga	Febrero	13,4%	21,8%
	Sociedades mercantiles creadas	Enero	15,6%	-100,0%
	Inversión extranjera	2022	13,9%	83,9%

\* Para España, es el sistema peninsular

Fuentes: DGT, INE, REE, Ministerio de Economía y Competitividad.

*El crecimiento económico en las Illes Balears mantiene el ritmo a principios de 2023. Los indicadores, tanto desde la perspectiva de la oferta como desde la consideración de la demanda, muestran incrementos que se acercan o superan las dos cifras. El mercado laboral continúa mostrando fortaleza y se encadenan dieciséis meses consecutivos con máximos históricos de empleo y con la cifra de paro registrada más baja en un mes de febrero. La llegada de pasajeros en el mes de enero también logra cotas máximas, tanto por vía aérea como por vía marítima. La inflación se reduce únicamente al grupo de vivienda, agua, electricidad y gas, y la subyacente vuelve a superar la general.*

De conformidad con la última publicación de la OCDE, se prevé que el crecimiento **mundial** se mantendrá por debajo de los tres puntos en 2023 y 2024 (2,6% y 2,9% respectivamente). Esta previsión refleja los efectos de la guerra de Rusia en Ucrania; el debilitamiento de los ingresos de los hogares por la alta inflación, y el aumento de los tipos de interés. El PIB en los EUA aumentará un 1,5% en 2023 y un 0,9% en 2024, dado que la política monetaria moderará las presiones de la demanda, a pesar de la resiliencia demostrada por el mercado laboral norteamericano. Se espera que el crecimiento en China repunte al 5,3% este año y al 4,9% en 2024. En Japón, donde habrá un estímulo fiscal adicional y no se prevén cambios en la política de los tipos de interés, se producirá un incremento del PIB de entre el 1,1% y el 1,4% en 2023 y en 2024. La inflación se moderará gradualmente, pero se mantendrá presumiblemente por encima de los objetivos de los bancos centrales hasta la

segunda mitad de 2024 en la mayoría de países. La OCDE confía que el **Reino Unido** tenga un ligero repunte en 2024, con un aumento de la producción del 0,9%, tras un ligero descenso en 2023 (-0,2%). En el último periodo de 2022, la economía británica aumentó el PIB un 0,4% interanual.

En **la zona euro**, la OCDE prevé que el crecimiento sea del 0,8% en 2023, pero aumentará hasta el 1,5% en 2024, a medida que se desvanezcan los efectos de los altos precios de la energía. En el cuarto trimestre de 2022, la variación interanual fue de un 1,8%, pero sufrió un ligero retroceso en términos intertrimestrales (-0,1%). Para Alemania, Francia e Italia, la OCDE ha revisado al alza las previsiones de crecimiento y las ha situado en el 0,3%, 0,7% y 0,6% respectivamente para 2023 y por encima del punto porcentual para 2024 en los tres casos. La tasa de paro de enero queda en el 6,7% en la zona euro.





## El moment econòmic de les Illes Balears

**España** incrementa el PIB un 2,7% en el cuarto trimestre de 2022 en comparación con el mismo periodo de 2021. La OCDE prevé para la economía española el mismo crecimiento para 2023 y para 2024: un 1,7%. Este organismo sitúa la inflación general en 2023 alrededor del 4,2% y, para el año siguiente, prevé que caiga hasta el 4,0%.

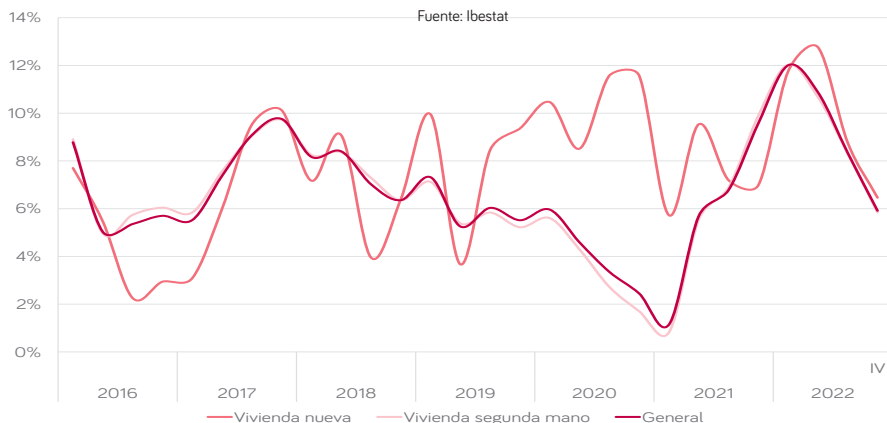
Las **Illes Balears** presentan una tasa de variación interanual del VAB de un 5,5% en el cuarto trimestre de 2022 y cierran el conjunto del año con un crecimiento del 14,2%. Así, el PIB balear consolida la recuperación y encadena ya tres trimestres consecutivos con un PIB superior al de la prepandemia. En el caso del último trimestre de 2022, este ya es un 2,2% superior al del cuarto trimestre de 2019 y un 1,2% por encima del PIB del conjunto de 2019. Como se puede ver en el gráfico 1, el precio de la vivienda en las Illes Balears frena el encarecimiento que se inició a finales de 2020.

El **mercado de trabajo** continúa mostrando fortaleza en el mes de febrero. Así, la afiliación media se ha situado en 463.606 afiliaciones en el segundo mes del año, un 4,7% por encima de la cifra de 2022. Se encadenan dieciséis meses consecutivos con máximos históricos de empleo. En el conjunto nacional se da también un incremento de la afiliación, en este caso del 2,4%. Por otro lado, el mes de febrero cierra con 35.200 personas en situación de paro, lo cual supone una caída interanual del 33,0%. Se trata de la cifra más baja de paro en un mes de febrero de toda la serie histórica. El paro cae en todas las islas: de forma significativa en Ibiza (-46,0%), seguida de

Menorca (-45,5%), Formentera (-43,2%) y Mallorca (-29,8%). En el conjunto de España, el paro cae un 6,4% respecto a febrero de 2022. De hecho, las Illes Balears son, con diferencia, la comunidad autónoma donde más cae el paro. Todo ello hace que la tasa de paro administrativo se sitúe en el 7,1%, la más baja en un mes de febrero de todo el Estado español. Finalmente, se registran 22.577 nuevos contratos en el mes de febrero, de los cuales el 69,3% son indefinidos. Este porcentaje se sitúa por encima del de la media nacional (45,5%).

La producción de la **industria** en las Illes Balears decae y encadena tres meses en negativo. En enero, la tasa de variación interanual es de un -3,0% — de un 1,2% en España— a causa, nuevamente, del retroceso de los bienes de equipo y de la energía. En cambio, el volumen de negocio del sector se mantiene al alza y el índice de diciembre sube un 8,6% interanual (el mismo valor que en España). En enero, los precios industriales en las Illes Balears registran una fuerte caída interanual por la bajada de los precios de la energía (-21,3%). La variación del índice general se sitúa en un -10,8% mientras que en España permanece en positivo (8,2%). Las relaciones comerciales con el exterior se refuerzan y registran cifras récord tanto de ventas como de compras. De enero a diciembre, las exportaciones (2.604,4 M€) se incrementan un 45,3% respecto de 2021 y las compras (2.256,4 M€), un 65,0%. Los productos de la industria manufacturera, con un aumento interanual de un 15,0%, representan el 73,7% de todas las ventas. Las anomalías térmicas negativas del mes de febrero han propiciado una subida de la demanda eléctrica. El consumo en las

GRÁFICO 1. VARIACIÓN INTERANUAL DEL PRECIO DE LA VIVIENDA EN ILLES BALEARS



Illes Balears llega a 431,5 GWh, un 8,7% más que un año atrás. El sector de la industria y la energía en las Illes Balears tiene de media en febrero 29.152 trabajadores en alta laboral en la Seguridad Social, lo cual, en términos interanuales, supone un aumento de un 3,7%.

En cuanto al sector de la **construcción**, el número de proyectos de obra visados relativos a viviendas en el mes de diciembre (483) se incrementa un 20,4% interanual en el conjunto de las Illes Balears. Considerando el acumulado anual de 2022, el crecimiento interanual es de un 45,0%. En diciembre, los certificados de final de obra de viviendas (291) bajan ligeramente —un -0,3% interanual— aunque, considerando los datos acumulados de todo 2022, suben un 15,2%. De enero a diciembre, el importe acumulado de la licitación oficial realizada por las diferentes administraciones públicas en el territorio de las Illes Balears es de 602,2 M€ y representa un incremento de casi un 18,0% respecto de 2021 —en el conjunto del Estado es de un 28,0%. Aunque en los dos últimos meses de 2022 el mercado inmobiliario en el conjunto del archipiélago pierde impulso, en el cómputo de todo el ejercicio la compraventa de viviendas (17.796, la cifra más elevada desde 2007) aumenta un 25,6%, con fuertes subidas en las Pitiusas (54,1%) y en Menorca (46,4%). La afiliación a la Seguridad Social en el mes de febrero cuenta con 61.742 personas inscritas y supone un crecimiento de un 6,7% interanual.

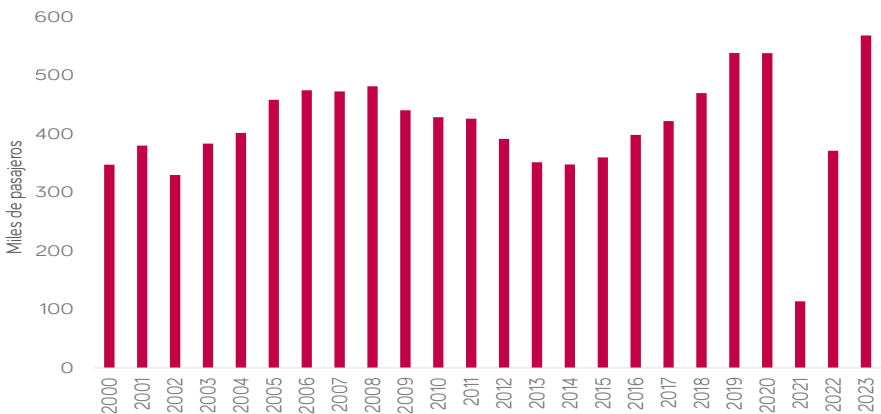
La facturación de las empresas de **servicios** en diciembre se mantiene en el mismo nivel que en el mes precedente. El índice registra en las Illes Balears un avance interanual de un 22,4% —con incrementos importantes en el hostelería (47,1%) y el transporte (39,0%)—, que duplica el de España (11,1%). El ejercicio de 2022 respecto de 2021 concluye con subidas respectivas del 42,5% y del 20,0%. El índice de empleo se debilita, si bien en el archipiélago la tasa interanual se sitúa en un 5,8%, por encima del registro español (2,0%), que continúa gradualmente a la baja. La afiliación a la Seguridad Social presenta cifras muy positivas en el mes de febrero, con 355.321 personas inscritas de media y un avance interanual de un 4,7%.

Las ventas del **comercio** al por menor en las Illes Balears repuntan con fuerza en el mes de enero con un incremento de un 12,2% interanual. También en España, pero de forma más moderada (7,1%). En cambio, el índice de empleo de las Illes Balears cede dos décimas en relación con el mes precedente y queda en un 2,8% —solo un 0,8% en España.

En cuanto al **turismo**, en el mes de enero llegan al archipiélago 232.216 turistas, que suponen un crecimiento interanual de un 44,8%, más intenso en el caso de los visitantes extranjeros (54,5%) que en el de los nacionales (34,3%). Los turistas nacionales, generalmente con más peso en los meses de temporada baja, representan el 44,7% de todos los visitantes. De los extranjeros, los

GRÁFICO 2. NÚMERO DE PASAJEROS LLEGADOS VÍA AÉREA A ILLES BALEARS (MES DE ENERO DE CADA AÑO)

Fuente: Ibestat





## El moment econòmic de les Illes Balears

procedentes de Alemania suponen el 28,0%, con un crecimiento de un 54,0%. En términos relativos, son remarcables también los incrementos de visitantes procedentes de Francia (248,0%) y Bélgica (151,0%). Por otro lado, el gasto turístico total en el mes de enero (204,0 M€) supera en un 39,5% el realizado en el mismo mes de 2022. El 71,1% del gasto total corresponde al turismo extranjero, con un incremento interanual de un 43,2%. El gasto de los turistas nacionales crece un 31,3%. El gasto medio diario por persona (105,0 €) presenta aumentos más moderados: de un 14,7% el realizado por los turistas nacionales (72,8 €) y de un 19,0% el de los extranjeros (128,1 €). Por otra parte, el grado de ocupación hotelera por plazas en las Illes Balears en enero es de un 43,6% —de un 45,8% en el conjunto del Estado—, superior al logrado un año atrás (28,9%) y también por encima del del año 2019 (31,2%). Igualmente, el porcentaje de la planta abierta sobre la existente en el archipiélago (4,7%) es ligeramente superior al de 2022 (3,8%). Finalmente, este mes y en términos interanuales los viajeros alojados en hoteles aumentan un 79,3% y las pernoctaciones, un 87,0%.

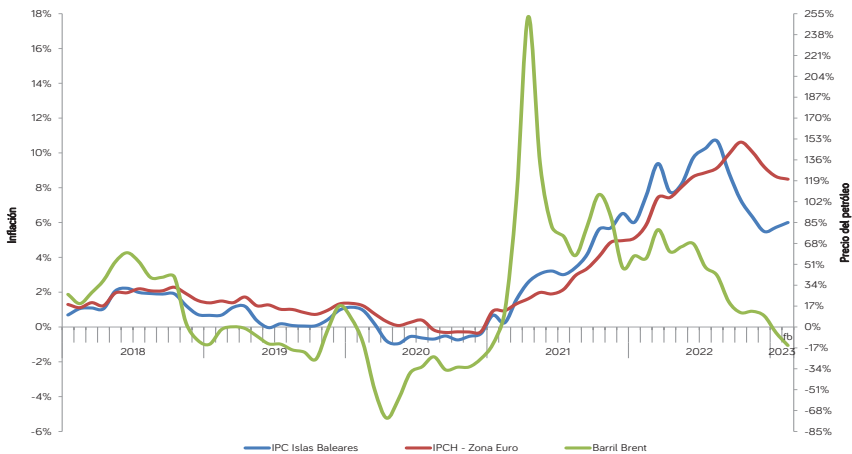
En enero, considerando los tres aeropuertos de las Illes Balears, el número de pasajeros llegados en **transporte aéreo** (567,83 millares) aumenta un 53,1% respecto del primer mes de 2022, como se puede ver en el gráfico 2. El aeropuerto de Palma

registra un crecimiento interanual (57,8%) superior a los de Mahón e Ibiza, con tasas de variación de un 43,7% y un 39,4% respectivamente. Los tres aeropuertos logran las cifras más elevadas en un mes de enero de toda la serie histórica. El 73,3% del total de pasajeros (416,35 millares) proceden de territorio español y representan un incremento de un 46,4% en comparación con los de 2022. Los procedentes de Alemania y Reino Unido aumentan en términos interanuales un 62,3% y un 121,7% respectivamente. Por otro lado, el número de pasajeros llegados en línea regular a los puertos de las Illes Balears (229,88 millares), que también logra cifras récord en un mes de enero, registra un crecimiento de un 13,1% interanual y destaca el del puerto de Ibiza (28,2%). Por otra parte, el número de cruceristas (56.570 únicamente en el puerto de Palma) sube un 164,0% en relación con el del año pasado, pero queda por debajo del de los años 2019 y 2020. Asimismo, en el primer mes de 2023, la entrada de mercancías en los puertos del archipiélago (998,6 kt) se incrementa un 6,3% respecto de un año atrás.

La **inflación** del mes de febrero repunta tanto en las Illes Balears como en España y el respectivo IPC registra la misma variación interanual del 6,0%, atribuible sobre todo a la influencia al alza de los grupos de vivienda (0,359 puntos porcentuales) y alimentos y bebidas no alcohólicas (0,194 puntos porcentuales). Por grupos de consumo, presentan

### GRÁFICO 3. EVOLUCIÓN INTERANUAL DEL PRECIO DEL PETRÓLEO Y DE LA INFLACIÓN

Fuente: Elaboración propia a partir de datos del INE



## CUADRO COMPARATIVO DE INDICADORES ECONÓMICOS

	Conjunto de España				Islas Baleares				
	Periodo	Hace 1 año	Último	% var.	Periodo	Hace 1 año	Último	% var.	
Inflación (IPC)	Febrero	7,6%	6,0%	-	Febrero	7,5%	6,0%	-	INE
Tasa de actividad	4º Trim	58,7%	58,5%	-	4º Trim	61,4%	61,1%	-	EPA-INE
Afiliación media a la SS (m.)	Febrero	19.694,3	20.170,1	2,4%	Febrero	442,8	463,6	4,7%	MEYSS-TGSS
Afiliación media de extranjeros a la SS (m.)	Enero	2.240,2	2.435,6	8,7%	Enero	76,8	84,6	10,2%	MEYSS-TGSS
Tasa de paro registrado	Feb <sup>1</sup>	13,6%	12,6%	-	Feb <sup>1</sup>	10,6%	7,1%	-	SPEE-TGSS-Elab.propia

### Agricultura, ganadería y pesca

VAB, crecimiento	4º Trim	5,5%	-1,1%	-	4º Trim	5,5%	-1,1%	-	INE-Elab.propia
Afiliados SS (m.)	Febrero	1122,2	1.084,8	-3,3%	Febrero	7,7	8,0	3,2%	MEYSS-OTIB
Gasóleo B (toneladas)	Enero	457	317	-30,5%	Enero	5	4	-4,3%	Cores

### Industria y energía

VAB, crecimiento	4º Trim	3,2%	0,5%	-	4º Trim	-0,6%	-1,1%	-	INE-Elab. propia
Afiliados SS (m.)	Febrero	2.298,8	2.333,8	1,5%	Febrero	28,1	29,2	3,7%	MEYSS-OTIB
Energía eléctrica demandada (GWh)	Enero	21.516	20.725	-3,7%	Enero	464,9	450,1	-3,2%	REE-Ibestat
Índice de producción industrial (%)	Enero	4,3%	1,2%	-	Enero	6,6%	-3,0%	-	INE

### Construcción

VAB, crecimiento	4º Trim	-4,1%	4,5%	-	4º Trim	-1,2%	2,2%	-	INE-Elab. propia
Afiliados SS (m.)	Febrero	1.313,6	1.365,8	4,0%	Febrero	57,8	61,7	6,7%	MEYSS-OTIB
Viviendas visadas acumuladas	Diciembre	11.236	9.925	-11,7%	Diciembre	401	483	20,4%	M. Fomento
Licitación oficial acumulada (millones de €)	Diciembre	2.149,4	3.174,9	47,7%	Diciembre	42,9	44,8	4,4%	M. Fomento

### Servicios

VAB, crecimiento	4º Trim	8,2%	3,6%	-	4º Trim	16,9%	6,0%	-	INE-Elab. propia
Afiliados SS (m.)	Febrero	14.959,7	15.385,7	2,8%	Febrero	349,1	364,7	4,5%	MEYSS-OTIB
Ventas al por menor (var. interanual%)	Enero	3,5%	7,1%	-	Enero	8,8%	12,2%	-	INE
Pasajeros llegados vía aérea (m.)	Febrero	11908,0	16.662,2	39,9%	Febrero	947,4	1.187,3	25,3%	AENA
Pasajeros llegados vía marítima línea regular (m.)	Gener	960,05	1.414,60	47,3%	Enero	203,1	229,8	13,1%	Ports de Balears (APB)
Pasajeros en cruceros turísticos (m.)	Enero	258,7	609,8	135,7%	Enero	21,4	56,6	164,2%	APB-Puertos del Estado
Gasto Turístico de extranjeros (millones de euros)	Enero	3.039,8	5.218	71,7%	Enero	101,3	145,0	43,2%	EGATUR-INE
Pernoctaciones hoteleras	Enero	10.598,0	15.518,0	46,4%	Enero	127,4	238,4	87,1%	INE

<sup>1</sup> Con afiliación media a la SS m.: miles

subidas muy intensas —por encima del índice general— los precios de los alimentos y bebidas no alcohólicas (15,8%); bebidas alcohólicas y tabaco (10,1%); restaurantes y hoteles (8,7%), y muebles y artículos del hogar (7,8%). Solo permanece en negativo, por cuarto mes consecutivo, el grupo de vivienda, agua, electricidad y gas (-7,3%). Por otro lado, se amplía la escalada de la inflación

subyacente y se vuelven a registrar cifras récord tanto en las Illes Balears (8,0%) como en España (7,6%). También se modera ligeramente la inflación en la zona del euro y, de acuerdo con la estimación del indicador avanzado de febrero, la tasa interanual se sitúa en un 8,5%.

Fecha de cierre: 20 de marzo de 2023

