



El moment econòmic de les Illes Balears

enero 2017

MERCADO LABORAL EN 2016

	España	Islas Baleares
Variación anual afiliación media SS	3,0%	5,6%
Variación anual paro registrado	-8,6%	-13,1%
Variación anual contratos de trabajo	7,6%	10,7%
Tasa de paro registrado	18,0%	11,3%

Fuentes: TGSS, OTIB y elaboración propia.

Tasa de paro=Parados/(Afiliados+Parados)

Los principales indicadores económicos de las Islas Baleares continúan mostrando incrementos importantes en el último trimestre. Los resultados del mercado laboral del año 2016 muestran una mayor fortaleza del archipiélago balear, que lidera las cifras del resto del territorio español. La variación media anual de la afiliación a la Seguridad Social supera los cinco puntos y medio y el paro registrado sigue cayendo a un ritmo de dos cifras.

El comercio **mundial** cae más del 4% hasta septiembre del 2016 y se sitúa a niveles del 2010. Confluyen la parálisis de la zona euro, el frenazo de China, la caída de los países productores de petróleo y la recesión de Brasil, entre otros. En los Estados Unidos, los indicadores del mercado de trabajo mejoran y la tasa de paro se sitúa en el 4,7% en diciembre. En enero el precio del barril Brent marca el máximo en un año y medio (55,05 \$/barril), lo que refleja el acuerdo de reducción de la oferta mundial de crudo. El dólar se fortalece respecto del euro (1,05 dólares/euro) y del renminbi chino.

En la **zona euro**, el Banco Central Europeo prevé un crecimiento del 1,7% tanto en el 2016 como en el 2017. En cuanto a la inflación, la sitúa en el 0,2% para el 2016 y, a causa del aumento del precio del petróleo comentado en el párrafo anterior, se dará un incremento significativo del nivel de precios en el 2017 (1,3%). El euríbor a doce meses continúa

en negativo. La financiación del sector privado de la zona euro aumentó en noviembre del 2016 un 2,4% interanual. En Alemania, el número de ocupados aumentó un 0,7% en noviembre respecto del mismo mes del 2015 y la tasa de paro quedó en el 4,1%. En el Reino Unido, en el tercer trimestre del 2016 las exportaciones disminuyeron un 15,4% interanual y la libra esterlina se debilitó frente al dólar y al euro.

El tercer trimestre del 2016 la economía **española** aumenta la capacidad de financiación respecto del resto del mundo por un importe de 7.569 millones de euros (superior en 440 millones en términos interanuales), a causa del aumento de la balanza de pagos exteriores de bienes y servicios (un 17,4% más). Las afiliaciones a la Seguridad Social crecen en diciembre del 2016 el 3,1% interanual y marcan un máximo desde el 2009. El déficit de las administraciones públicas se sitúa en el 2,78% del PIB hasta el tercer trimestre de 2016,





El moment econòmic de les Illes Balears

llegando a 31,1 miles de millones de euros (un -5,1% interanual), según el Banco de España. Los ingresos impositivos aumentan hasta noviembre un 2% interanual.

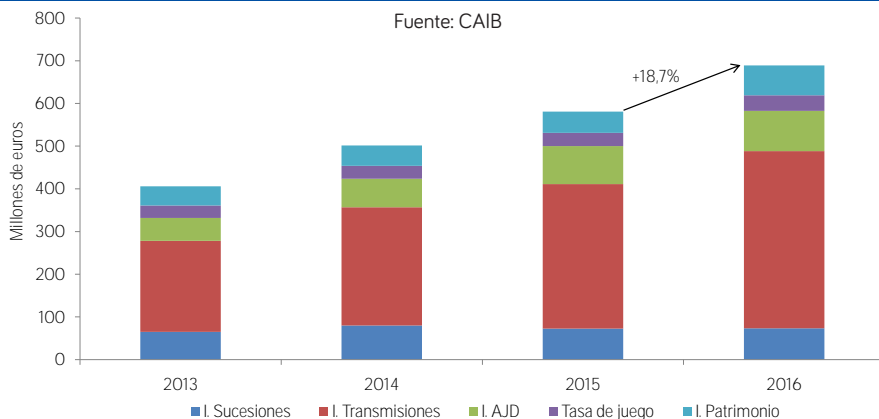
Como se verá más adelante, los indicadores parciales de la economía **balear** siguen manteniendo un ritmo de crecimiento importante. Igual que sucede en el territorio nacional, en las Islas Baleares también suben los ingresos tributarios, tal como puede verse en el gráfico 1. Los impuestos totalmente cedidos incrementan la recaudación un 18,7%, principalmente gracias al impuesto sobre transmisiones patrimoniales, que se incrementa un 22,6% en el 2016. La mejora en el ritmo de actividad económica también se refleja en los tributos de competencia compartida y tanto las retenciones por el IRPF como el IVA aumentan de enero a noviembre (un 9,8% y un 10,1% interanual respectivamente).

El mercado de **trabajo** de las Islas Baleares ha mostrado un gran dinamismo a lo largo del año y lidera la recuperación del territorio español. El año 2016 cierra con una media de 395.828 personas de alta en la Seguridad Social (un 5,5% más que en diciembre del 2015) y vuelve a alcanzar valores superiores al 2008 durante la temporada baja. Baleares, junto con Canarias, continúa consolidada como la comunidad autónoma más dinámica (3,1% por término medio en España). Así las cosas, el archipiélago balear ha recuperado el

nivel de empleo del año 2008, mientras que en España se ha recuperado sólo la mitad del empleo perdido. Diciembre se cierra con una nueva caída interanual del paro registrado (-11,7%), que se sitúa en 66.908 personas, la cifra más baja de paro de un mes de diciembre desde el 2007. El paro cae en todas las islas, y de forma más acentuada en Formentera (-18,6%), seguida de Mallorca (-12,5%), Menorca (-12,0%) e Ibiza (-6,3%). En el conjunto de España el paro cae un 9,5% en términos interanuales. Por otra parte, en el mes de diciembre se registran 26.860 nuevos contratos en las Baleares, un 14,7% más que el año anterior. La contratación acumulada del año 2016 supera en un 10,7% a la contratación registrada durante todo el 2015, y de forma más acentuada en los indefinidos (22,1%) que en los temporales (9,8%), y sobre todo en la hostelería (15,7%) y en el comercio (13,0%).

La producción **industrial** mantiene la racha positiva y en noviembre la variación interanual del índice sube un 8,2%. En España, la tasa interanual de este mes se incrementa un 4,6%. La variación interanual de la media de los primeros once meses permanece en valores positivos tanto en el archipiélago (1,9%) como el conjunto de España (1,9%). Los precios industriales en las Islas se mantienen en valores positivos y en noviembre la tasa de variación interanual repunta hasta el 2,1% a causa, fundamentalmente, del encarecimiento de los precios del sector de la energía (2,8%) y

GRÁFICO 1. RECAUDACIÓN DE LOS IMPUESTOS TOTALMENTE CEDIDOS



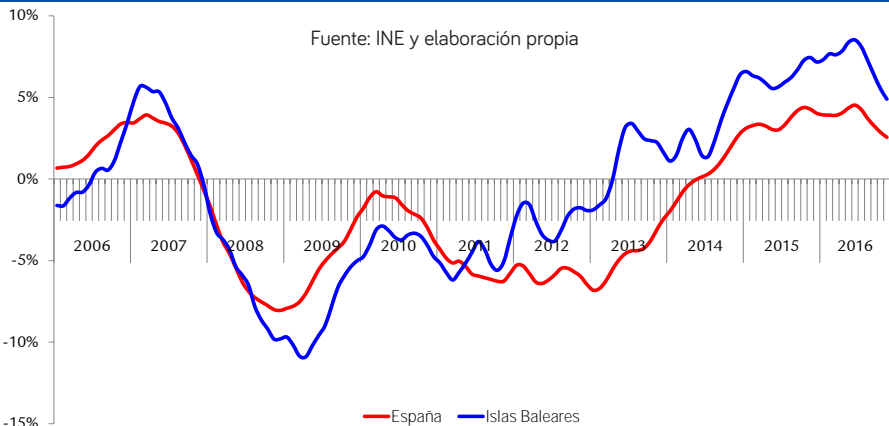
de los bienes intermedios (3,4%). En el conjunto del Estado, los precios también suben (0,6%). La facturación de la industria de las Islas remonta de forma significativa y el índice de la cifra de negocios del mes de octubre registra una tasa interanual de un 6,6% (un -0,7% en el conjunto del Estado). También la entrada de pedidos del sector en las Islas crece con fuerza (16,3%). La actividad comercial con el exterior gana dinamismo y en octubre la facturación de las exportaciones (162,4 millones de euros) sube más de un 40,0% respecto del año anterior. Considerando los datos acumulados durante los diez primeros meses, las ventas ceden un 4,4% en relación con el mismo periodo de 2015, mientras que las compras lo hacen una décima más (-4,5%). La tasa de cobertura del periodo queda en el 71,2%, también una décima por encima de la del 2015 (71,1%). El mes de diciembre, la demanda de energía eléctrica en el conjunto del archipiélago aumenta un 4,0%. El consumo se incrementa en todas las islas, excepto en Menorca (-1,0%). El sector de la industria y la energía en las Islas Baleares contaba por término medio en el mes de diciembre con 26.430 trabajadores en alta laboral en la Seguridad Social, un 4,3% más que el mismo mes del 2015.

La **construcción** sigue generando puestos de trabajo y la afiliación a la Seguridad Social del mes de noviembre presenta un aumento del 8,2% y llega a las 45.796 altas. Los asalariados se incrementan con más fuerza (11,2%) que los autó-

nomos (1,7%). El número de contratos de trabajo firmados en diciembre en el sector del ladrillo es de 3.665, con lo que continúa la tendencia al alza (6,7%). El número de parados también sigue la línea de los otros datos y en diciembre, en términos interanuales, el paro registrado se reduce un 18,3%. Según el Colegio Oficial de Arquitectos de las Islas Baleares, el presupuesto de los proyectos visados hasta octubre ha disminuido un 4,9%, mientras que el número de viviendas aumenta (6,7%). En cuanto a las hipotecas constituidas, en octubre se registran 692 hipotecas sobre viviendas, lo que representa un 10,7% menos que en el mismo mes del 2015, a la vez que el importe total hipotecado se incrementa (36,0%).

En octubre, los indicadores de actividad del sector **servicios** (IAS) reflejan un comportamiento dispar. Este mes, el indicador relativo a la facturación de las empresas registra una tasa de variación interanual de un 4,6%, más de 3,0 puntos porcentuales por debajo del registro de septiembre. Otro mes más, el incremento del volumen de negocio es general en todas las comunidades autónomas y la tasa española queda en un 2,8%. La variación de la media de los diez primeros meses, respecto de los mismos meses del año pasado, es en las Islas de un 7,8% y en España de un 4,0%. El otro indicador sectorial, el índice de empleo, continúa con una variación interanual elevada y se sitúa en el 4,9%, cuatro décimas por encima del valor de septiembre. En España el empleo se mantiene

GRÁFICO 2. VARIACIÓN INTERANUAL DE LA TENDENCIA-CICLO DE LA FACTURACIÓN DEL COMERCIO AL POR MENOR





El moment econòmic de les Illes Balears

estable con una tasa de un 2,3%.

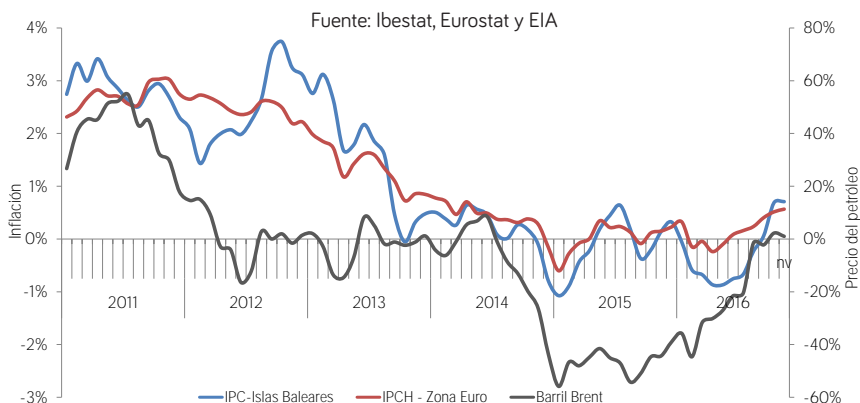
Durante el mes de noviembre, las ventas de las empresas de **comercio** al detalle en las Islas Baleares dejan la tasa de variación interanual en un 5,6%. Se trata de uno de los registros más altos del Estado (4,0%). En las Islas, la variación media de los primeros once meses, en relación al mismo periodo del año pasado, es de un 7,5%, por encima de la de España (4,0%), tal como se puede ver en el gráfico 2. El índice de empleo del sector en las Islas repite en noviembre la variación interanual (5,6%).

En cuanto al **turismo** de las Islas Baleares, el gasto turístico de los extranjeros hasta noviembre (12.892 millones de euros) se incrementa en un 10,5% si se compara con el mismo periodo del 2015. Según Frontur durante el mes de noviembre han pasado por nuestras islas más de 243.000 turistas, un 16,3% más que en noviembre del 2015. En este aspecto, destaca la variación de Menorca (40,7%) sobre la de Mallorca (14,9%) y las Pitiusas (15,7%). En noviembre, el número de viajeros alojados en hoteles presenta un aumento del 23,9% y llega a los 102.000 viajeros. El mercado alemán, británico y, sobre todo, el nacional (24,1%) impulsan este crecimiento en temporada baja, acompañados de otros mercados como pueden ser Suecia y Países Bajos. Las pernoctaciones hoteleras crecen a un mayor ritmo (un 30,1% interanual), donde destaca también

el mercado nacional (63,1%). Las Islas Baleares alcanzan en noviembre un grado de ocupación hotelera por plazas del 50,7%, lo que supone ser la tercera comunidad autónoma con el porcentaje más alto de España, sólo por detrás de las Islas Canarias y de la Comunidad de Madrid. El índice de precios hoteleros en las Islas muestra un resultado en noviembre del 11,6% interanual, muy por delante del conjunto del estado español. La ocupación en noviembre en apartamentos turísticos en las Baleares muestra resultados negativos en el número de viajeros (-11,7%), provocado tanto por la caída del turismo nacional como extranjero, mientras que el número de pernoctaciones crece (13,6%). En alojamientos de turismo rural en las Islas Baleares, el mes de noviembre presentan un importante crecimiento tanto en viajeros como en pernoctaciones (el 34,4% y el 33,5% respectivamente).

En el undécimo mes del 2016, el sector del **transporte** muestra un incremento de un 7,5% de pasajeros en los aeropuertos de las Islas Baleares respecto del mismo mes del año anterior, para llegar a los 467.000. Por islas, el pasaje aumenta en todas, aunque destaca Menorca (21,0%), seguida de Ibiza (13,6%), mientras que en Mallorca crece a menor ritmo (5,3%). Entre los principales países emisores, que representan más del 91% del total de pasajeros, el pasaje doméstico sigue aumentando (7,2%), pero destaca el pasaje británico (14,2%), mientras que los alemanes se

GRÁFICO 3. EVOLUCIÓN INTERANUAL DEL PRECIO DEL PETRÓLEO Y DE LA INFLACIÓN



CUADRO COMPARATIVO DE INDICADORES ECONÓMICOS

	Conjunto de España				Islas Baleares				
	Periodo	Hace 1 año	Último	% var.	Periodo	Hace 1 año	Último	% var.	
Inflación (IPC)	Noviembre	-0,3%	0,7%	-	Noviembre	0,1%	0,7%	-	INE
Tasa de actividad	3er Trim	59,5%	59,3%	-	3er Trim	68,7%	67,7%	-	EPA-INE
Afiliación media a la SS (m.)	Diciembre	17.308,4	17.849,1	3,1%	Diciembre	375,0	395,8	5,5%	MEYSS-TGSS
Afiliación media de extranjeros a la SS (m.)	Noviembre	1.621,5	1.704,9	5,1%	Noviembre	59,5	64,0	7,5%	MEYSS-TGSS
Tasa de paro registrado	Dic ¹	19,1%	17,2%	-	Dic ¹	16,8%	14,5%	-	SPEE-TGSS-Elab,propia
Agricultura, ganadería y pesca									
VAB, crecimiento	3er Trim	-4,3%	2,5%	-	15/14	0,2%	0,0%	-	INE-Elab,propia
Afiliados SS (m.)	Diciembre	1.185,2	1.197,9	1,1%	Diciembre	7,2	7,4	3,2%	MEYSS-OTIB
Gasóleo B (ventas kilolitros)	-	-	-	-	Diciembre	6.519,7	5.545,6	-14,9%	CLH
Industria y energía									
VAB, crecimiento	3er Trim	6,1%	1,9%	-	3er Trim	2,4%	2,5%	-	INE-Elab,propia
Afiliados SS (m.)	Diciembre	2.090,3	2.145,9	2,7%	Diciembre	25,3	26,4	4,3%	MEYSS-OTIB
Energía eléctrica demandada (GWh)	Noviembre	21.000	21.750	3,6%	Diciembre	407,5	423,7	4,0%	REE-Ibestat
Índice de producción industrial (%)	Noviembre	6,1%	4,6%	-	Noviembre	-0,1%	8,2%	-	INE
Construcción									
VAB, crecimiento	3er Trim	0,1%	2,7%	-	3er Trim	3,4%	3,5%	-	INE-Elab,propia
Afiliados SS (m.)	Diciembre	1.029,8	1.062,3	3,2%	Diciembre	42,4	45,6	7,4%	MEYSS-OTIB
Viviendas visadas acumuladas	Dic 15	33.410	46.495	39,2%	Octubre	1.602	1.710	6,7%	M. Fomento-COAI B
Licitación oficial acumulada (millones de €)	Octubre	6.851,5	6.229,5	-9,1%	Octubre	239,9	294,3	22,7%	M. Fomento
Servicios									
VAB, crecimiento	3er Trim	2,9%	3,4%	-	3er Trim	3,3%	4,4%	-	INE-Elab,propia
Afiliados SS (m.)	Diciembre	13.003,1	13.443,0	3,4%	Diciembre	300,1	316,4	5,4%	MEYSS-OTIB
Ventas al por menor (var. interanual %)	Noviembre	4,3%	4,0%	-	Noviembre	9,1%	5,6%	-	INE
Pasajeros llegados vía aérea (m.)	Noviembre	6.684,2	7.390,4	10,6%	Noviembre	434,0	467,0	7,6%	AENA
Pasajeros llegados vía marítima línea regular (m.)	-	-	-	-	Noviembre	172,6	206,6	19,7%	Ports de Balears (APB)
Pasajeros en cruceros turísticos (m.)	Noviembre	758,8	671,8	-11,5%	Noviembre	99,4	90,7	-8,7%	APB-Puertos del Estado
Gasto Turístico de extranjeros (millones de euros)	Noviembre	3.872,8	4.195,2	8,3%	Noviembre	131,0	141,1	7,7%	EGATUR-INE
Pernoctaciones hoteleras	Noviembre	15.862,7	16.767,9	5,7%	Noviembre	322,0	418,9	30,1%	INE

¹ Con afiliación media a la SS

m.: miles

mantiene estables comparado con noviembre del 2015. Según la Autoridad Portuaria de las Islas Baleares, en el mes de noviembre, el tráfico de pasajeros en cruceros es un 8,7% inferior con respecto al mismo mes del año anterior, a causa de la menor llegada de cruceristas a Palma. En línea regular, el movimiento de pasajeros para el conjunto balear es un 19,7% superior, con un mayor tráfico en todos los puertos de las islas. Con respecto a las mercancías, el mes de noviembre sigue aumentando la actividad, un 19,4%, y el incremento de actividad destaca en las Pitiusas y en Palma.

La **inflación** en las Islas Baleares continúa en valores positivos y en noviembre la tasa de variación interanual del IPC se sitúa en el 0,7%, el mismo valor que el registrado en octubre, tal como se puede ver en el gráfico 3. La tasa del conjunto del Estado queda también en el 0,7%. En las Islas los

grupos que más influyen en la subida interanual son el de ocio y cultura (repercuta 0,036) y el de menaje (0,029). En cambio, la variación acumulada desde el final del 2015 se sitúa, tanto en las Islas Baleares como en el conjunto de España, en el 1,0%. La inflación subyacente permanece estable: en las Islas sube un 0,9% mientras que en el conjunto del Estado lo hace un 0,8% interanual. En España la variación interanual del índice de precios armonizado (IPCH) de noviembre es de un 0,5% mientras que la inflación interanual de la media de los países de la Eurozona es de un 0,6%, una décima más que en octubre. Finalmente, de acuerdo con la estimación del indicador adelantado, durante el mes de diciembre la inflación en España se acelera y es de un 1,5%.

Fecha de cierre: 11 de enero de 2017

