



El moment econòmic de les Illes Balears

setembre 2015

TAXES DE VARIACIÓ INTERANUAL DEL VAB A PREUS CONSTANTS (%)

	2014 (e)				2015 (a)	
	I	II	III	IV	I	II
Illes Balears	0,4	0,8	1,1	1,5	2,2	2,8
Mallorca	0,2	0,5	0,8	1,3	2,1	2,6
Menorca	0,4	0,5	0,9	1,2	2,0	2,7
Pitiüses	1,7	2,2	2,5	2,9	3,0	3,6

a: avanç e: estimació

Font: elaboració pròpia

L'economia balear s'accelera en el segon trimestre del 2015 i la millora s'estén a totes les illes. Tant el mercat nacional com l'estranger revifem l'activitat turística, la qual cosa incrementa la facturació de les empreses de serveis. El mercat laboral continua la tendència a l'alça, tot i que l'augment de les hores treballades és inferior al del total d'ocupats. La inversió manté un ritme de recuperació superior al del conjunt nacional.

Els mercats **internacionals** han estat condicionats negativament per la desacceleració de l'economia xinesa. Malgrat això, l'economia dels Estats Units manté el dinamisme i el PIB creix un 2,7% en el segon trimestre. La inflació del juliol en el conjunt de l'OCDE és del 0,6%, per tercer mes consecutiu, tot i que els preus de l'energia disminueixen un 9,5%, mentre que els dels aliments augmenten un 1,3%.

A la zona **euro**, el Banc Central Europeu (BCE) manté els tipus d'interès (el 0,05% per a les principals operacions de finançament) i l'expansió monetària (*quantitative easing*, QE). A més, revisa a la baixa les previsions de creixement per a la zona euro, a causa de la desacceleració de les economies emergents i de la inflació. Així, es tancaria el 2015 amb un creixement d'un 1,4% i el 2016 amb un

1,7%, i amb una inflació d'un 0,1% i un 1,1%, respectivament. En el mercat de divises s'ha depreciat l'euro davant el dòlar. Quant al mercat laboral, la taxa d'atur del juliol és del 10,9%, la menor des del febrer del 2012. El PIB de la zona euro del segon trimestre creix un 1,5% interanual, tres dècimes més que en el primer trimestre, i en el conjunt de la Unió Europea augmenta un 1,9%. En el segon trimestre d'enguany, l'economia del Regne Unit augmenta un 2,6% interanual, a Alemanya ho fa un 1,6% (mig punt més que en el primer trimestre), a França s'incrementa un 1,0% i a Itàlia, un 0,7%.

En el segon trimestre del 2015 l'economia **espanyola** creix un 3,1% interanual. La demanda nacional aporta 3,3 punts percentuals al creixement, mentre que el sector exterior resta dues dècimes, atès que les





El moment econòmic de les Illes Balears

exportacions de béns i serveis s'incrementen menys que les importacions (un 6,0% i un 7,2%, respectivament). La despesa de les llars presenta una variació d'un 3,5% i la de les administracions públiques d'un 1,0%. La formació bruta de capital fix augmenta un 6,1%. Pel que fa a l'oferta, el sector que més creix és el de la construcció (5,8%), seguit de la indústria (3,5%). Els serveis creixen un 3,0% i l'agricultura un 2,2%. La taxa d'atur del juliol és del 22,2% davant el 24,3% d'un any enrere. Al mes d'agost, l'indicador de confiança del consumidor assoleix un màxim de la sèrie iniciada el 2004. Els ingressos impositius augmenten un 4,3% interanual, en termes homogenis. La Seguretat Social registra un major dèficit interanual fins al juliol, fins a 4.424 milions d'euros.

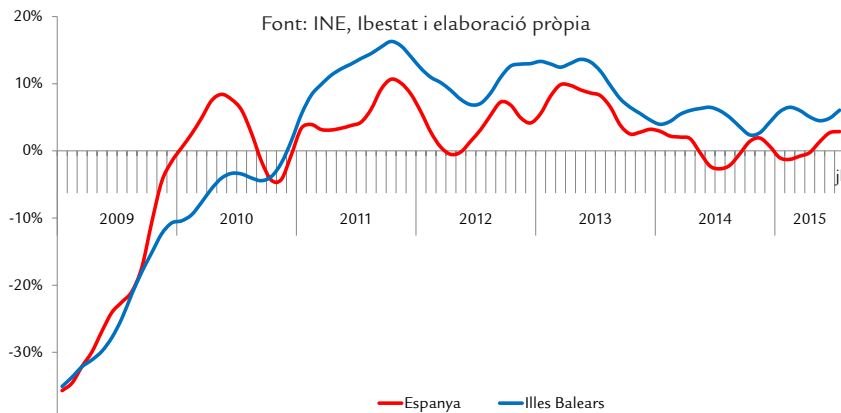
L'economia de les **Illes Balears** millora les taxes de creixement entre abril i juny. Així el VAB balear creix un 2,8% interanual i destaquen especialment l'arxipèlag pitiús (3,6%) i Menorca (2,7%). No obstant això, Mallorca també augmenta la taxa fins al 2,6% en el segon trimestre. A més, la constitució de societats mercantils a les Balears s'incrementa per damunt del conjunt nacional, tal com es pot veure en el gràfic 1.

El mercat de **treball** de les Illes Balears

presenta un increment interanual de l'afiliació a la Seguretat Social d'un 4,9% i se situa en 505.241 persones, per sobre de la xifra de l'agost del 2008. En el conjunt nacional també es produeix un increment de l'afiliació, en aquest cas d'un 3,2%. Tanmateix, segons les dades de l'Enquesta de població activa, el nombre total d'hores treballades augmenta a un ritme més lent (un 2,2% per al total de treballadors i un 1,6% en el cas dels assalariats) durant el segon trimestre de l'any. D'altra banda, el nombre d'aturats a les Balears és de 54.437 al mes d'agost, fet que representa una reducció de 7.945 persones (-12,7%) respecte del mateix mes de l'any passat. A més, l'atur disminueix en totes les illes a un ritme de dues xifres. Al mes d'agost es registren 34.589 nous contractes a les Balears, un 27,0% més que fa un any. Els contractes indefinits augmenten més intensament que els temporals (un 36,6% davant un 26,2%).

La producció **industrial** de les Illes Balears segueix a l'alça i el valor afegit brut creix un 1,9% interanual. Al juliol l'índex de producció industrial (IPI) augmenta un 13,7% i la variació mitjana dels primers set mesos reflecteix un augment del 4,3% respecte del mateix període de l'any passat. Per destinació econòmica destaquen, a l'igual del mes precedent, els avanços dels béns d'equip (35,0%) i dels

GRÀFIC 1. VARIACIÓ INTERANUAL DE LA TENDÈNCIA-CICLE DE LA CREACIÓ DE SOCIETATS MERCANTILS



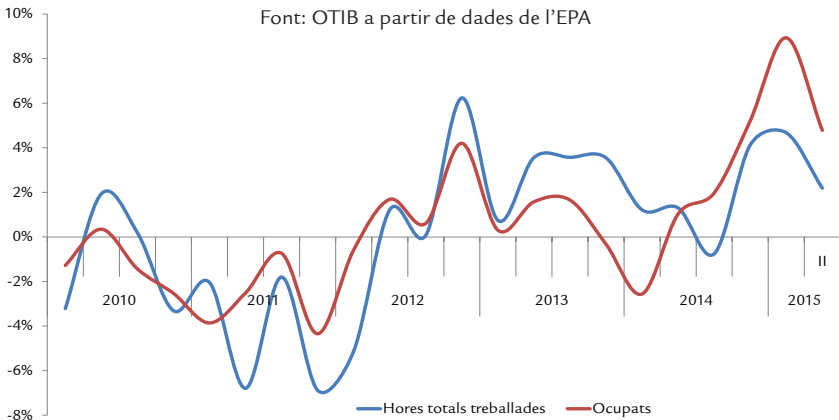
béns de consum durador (25,7%). Els preus industrials a les Balears tornen a repuntar amb força i la taxa de variació interanual de l'índex del mes de juliol se situa en el 7,5%, que és la pujada més pronunciada de l'Estat, que continua amb taxes negatives (-1,3%). A les Balears és remarcable el fort augment dels preus de l'energia, la variació interanual de la qual és d'un 14,1%. L'índex de la xifra de negoci de la indústria del mes de juny repunta un 5,5% interanual i les perspectives a curt termini del sector són optimistes, atès que l'entrada de comandes durant el mes de juny s'incrementa gairebé una cinquena part (19,3%) en relació amb el mateix mes del 2014. Al juny, l'activitat comercial amb l'exterior reprèn el dinamisme mostrat durant el primer quadrimestre de l'any i la facturació de les exportacions de les Balears augmenta més d'una quarta part (27,1%) respecte de les vendes exteriors del juny del 2014. Al mes d'agost, la demanda d'energia elèctrica en el conjunt de l'arxipèlag augmenta un 4,7% interanual. D'acord amb les dades de Red Eléctrica de España (REE) corresponents al període comprès entre el gener i el juliol, més de la meitat (51,7%) de l'increment interanual de la demanda elèctrica a les Balears és atribuïble a l'activitat econòmica i el 45,3% a les variacions de les mitjanes de les temperatures màximes diàries. El sector de la indústria i l'energia a les Illes Balears tenia de mitjana al mes d'agost un

3,9% més de treballadors en alta laboral a la Seguretat Social que un any enrere.

La **construcció** a les Illes Balears pren força en el segon trimestre del 2015 i el VAB s'incrementa un 2,7% respecte del mateix trimestre del 2014. L'afiliació mitjana a la Seguretat Social augmenta un 12,6% interanual al mes d'agost, tot i que encara roman per davall dels nivells del 2011. La variació dels nous contractes formalitzats en el sector de la construcció resulta encara més elevada, atès que aquest mateix mes el nombre de signatures s'incrementa un 34,1% respecte de l'any passat. Paral·lelament, l'atur registrat es redueix un 17,2% interanual, tot i que a l'agost torna a superar la xifra de deu mil persones. Segons les dades del Ministeri de Foment, la licitació oficial de les administracions públiques del primer semestre creix un 90,6%, tant per a les obres d'edificació (53,2%) com per les d'enginyeria civil (103,9%). Quant al mercat immobiliari, la compravenda d'habitatges fins al juliol s'accelera un 9,6%, especialment impulsada per l'habitatge usat (48,7%), i les hipoteques augmenten en nombre (un 26,4% en el primer semestre) i en import (un 26,9%).

El valor afegit del sector dels **serveis** del segon trimestre augmenta gairebé tres punts (2,9%) respecte del mateix període del 2014. Al juny, la xifra de negoci de les empreses registra una taxa

GRÀFIC 2. VARIACIÓ INTERANUAL D'INDICADORS DEL MERCAT LABORAL A LES ILLES BALEARS





El moment econòmic de les Illes Balears

de variació interanual d'un 6,3%. A l'arxipèlag, la facturació creix significativament en les activitats administratives i serveis auxiliars (15,2%), en el comerç (8,0%) i en les activitats professionals, científiques i tècniques (7,9%). Aquest mes, l'única activitat que registra una disminució interanual és l'hostaleria (-0,5%). L'índex d'ocupació progressa a les Balears a un ritme de l'1,8% al juny, mentre que a Espanya l'ocupació presenta una taxa del 2,1%.

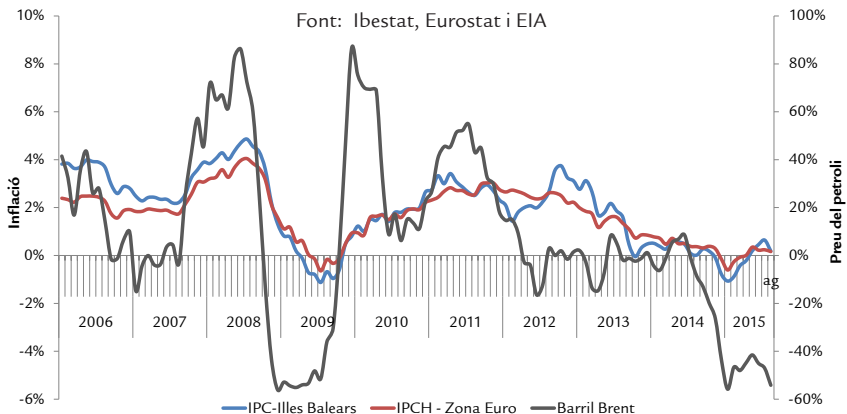
Respecte de les vendes de les empreses de **comerç** al detall al juliol, a les Illes Balears s'incrementen un 5,5%, un dels registres més alts de l'Estat (4,2%). A les Balears, la variació mitjana dels primers set mesos de l'any, en relació amb el mateix període de l'any passat, se situa en un 5,9%. Quant a l'ocupació, a les Balears la taxa de variació interanual de l'índex del sector se situa en l'1,7% al juliol, sis dècimes percentuals més que en el conjunt de l'Estat.

El **turisme** de les Illes Balears presenta al juliol una variació interanual de viatgers en establiments hotelers d'un 5,0% i de pernoctacions hoteleres d'un 3,8%. El mercat nacional creix respecte al mateix mes de l'any passat tant pel que fa a viatgers (12,9%) com a pernoctacions (11,8%). D'altra banda, l'índex de preus hotelers a les Balears mostra un resultat positiu al juliol, amb una

taxa interanual d'un 4,7% i ja enllaça més d'un any en xifres positives. Les Illes Balears assoleixen en el setè mes del 2015 un nivell d'ocupació per places del 89,2%, cosa que suposa ser la comunitat autònoma amb el percentatge d'ocupació per places més alt d'Espanya. Segons l'Ibestat, al mes de juliol la despesa total turística a les Illes Balears creix significativament (10,5%) comparada amb el mateix mes del 2014, a causa de la despesa superior dels turistes estrangers (14,1%). La despesa acumulada a l'arxipèlag fins aquest mes arriba a 6.855 milions d'euros, un 10,4% més que en el mateix període de l'any 2014.

Al mes d'agost, el sector del **transport** mostra un increment d'un 1,6% de passatgers als aeroports de les Illes Balears respecte del mateix mes de l'any anterior. En termes acumulats, l'augment és d'un 3,1% en els vuit primers mesos de l'any en comparació de l'any passat afavorit pel passatge nacional (9,9%) i el britànic (2,2%), mentre que continuen arribant menys passatgers alemanys (-2,0%). Als ports de les Illes Balears el trànsit de passatgers en creuers augmenta un 40,7% interanual el juny d'enguany i un 17,1% en termes acumulats en el primer semestre de l'any. En línia regular, el moviment de passatgers per al conjunt balear és un 2,0% superior fins al juny en comparació del mateix període del 2014. L'augment de passatgers es manifesta per a totes les illes en

GRÀFIC 3. EVOLUCIÓ INTERANUAL DEL PREU DEL PETROLI I DE LA INFLACIÓ



QUADRE COMPARATIU D'INDICADORS ECONÒMICS

	Conjunt d'Espanya				Illes Balears				
	Període	Fa 1 any	Darrera	% Var	Període	Fa 1 any	Darrera	% Var	
Inflació (IPC)	Agost	-0,5%	-0,4%	-	Agost	0,0%	0,2%	-	INE
Taxa d'activitat	2n Trim	59,6%	59,8%	-	2n Trim	66,8%	67,2%	-	EPA-INE
Afiliació mitjana a la SS (m.)	Agost	16.649,5	17.180,9	3,2%	Agost	481,6	505,2	4,9%	MEYSS-TGSS
Afiliació mitjana d'estrangers a la SS (m.)	Juliol	1.600,8	1.661,0	3,8%	Juliol	88,5	93,8	6,0%	MEYSS-TGSS
Taxa d'atur registrat	Agost ¹	21,0%	19,1%	-	Agost ¹	11,5%	9,7%	-	SPEE-TGSS-Elab.pròpia
Agricultura, ramaderia i pesca									
VAB, creixement	2n Trim	1,6%	2,2%	-	14/13	1,0%	0,2%	-	INE-Elab.pròpia
Afiliats SS (m.)	Agost	1.090,7	1.102,7	1,1%	Agost	9,1	9,3	2,2%	MEYSS-OTIB
Gasoli B (vendes quilolitres)	-	-	-	-	Agost	6.117	8.311	35,9%	CLH
Indústria i energia									
VAB, creixement	2n Trim	1,9%	3,5%	-	2n Trim	-1,1%	1,9%	-	INE-Elab.pròpia
Afiliats SS (m.)	Agost	2.028,7	2.076,6	2,4%	Agost	25,3	26,2	3,9%	MEYSS-OTIB
Energia elèctrica demandada (GWh)	Agost	21.585	22.301	3,3%	Agost	627,3	656,8	4,7%	REE-Ibestat
Índex de producció industrial (%)	Juliol	1,1%	5,8%	-	Juliol	-9,5%	13,7%	-	INE
Construcció									
VAB, creixement	2n Trim	-1,7%	5,8%	-	2n Trim	-3,1%	2,7%	-	INE-Elab.pròpia
Afiliats SS (m.)	Agost	986,5	1.030,6	4,5%	Agost	32,6	36,7	12,6%	MEYSS-OTIB
Habitatges visats acumulat	Set 14	20.376	26.086	28,0%	Juny	504	1.026	103,6%	CSCAE-COAIIB
Licitació oficial acumulada (milions d'euros)	Juny	4.706,3	4.818,5	2,4%	Juny	73,0	139,2	90,7%	M. Foment
Serveis									
VAB, creixement	2n Trim	1,4%	3,0%	-	2n Trim	1,3%	2,9%	-	INE-Elab.pròpia
Afiliats SS (m.)	Agost	12.543,6	12.971,0	3,4%	Agost	414,7	433,1	4,4%	MEYSS-OTIB
Vendes detall (var. interanual %)	Juliol	-0,2%	4,2%	-	Juliol	-0,6%	5,5%	-	INE
Passatgers arribats via aèria (m.)	Agost	11.264,6	11.786,9	4,6%	Agost	2.734,6	2.779,7	1,6%	AENA
Passatgers arribats via marítima línia regular (m.)	-	-	-	-	Juny	627,1	637,5	1,7%	Ports de Balears (APB)
Passatgers en creuers turístics (m.)	Juny	553,8	676,3	22,1%	Juny	179,1	252,0	40,7%	APB-Puertos del Estado
Despesa Turística d'estrangers (milions d'euros)	Juliol	8.126,4	8.841,4	8,8%	Juliol	1.932,8	2.204,7	14,1%	EGATUR-Ibestat
Pernotacions hoteleres (m.)	Juliol	37.641,5	39.862,5	5,9%	Juliol	9.715,4	10.085,3	3,8%	INE

¹Amb afiliació mitjana a la SS.

m.: milers.

termes acumulats, excepte en el cas d'Eivissa (-0,7%), mentre que al mes de juny és Mallorca l'illa que presenta un menor trànsit de passatgers (-2,9%).

A l'agost, la **inflació** a les Illes Balears continua amb valors positius (un 0,2% de taxa de variació interanual de l'IPC), tot i que redueix en quatre dècimes percentuals el valor del mes de juliol, tal com es pot veure en el gràfic 3. La taxa del conjunt de l'Estat es redueix cinc dècimes fins al -0,4%. A les Balears el grup que més ha influit a l'alça és el d'aliments i begudes no alcohòliques (repercuteix 0,093 p.p.). Per contra, han influit a la baixa el de transport (-0,344 p.p.) i el d'habitatge (-0,234 p.p.). La inflació subjacent a les Balears presenta un altre cop una taxa interanual d'un 1,2%, un dels valors més alts dels darrers dos anys i cinc dècimes per sobre de la taxa espanyola (0,7%).

Finalment, a Espanya la variació interanual de l'índex de preus harmonitzat (IPCH) de l'agost se situa en el -0,5%, mentre que, d'acord amb l'estimació de l'indicador avançat, la inflació interanual de la mitjana dels països de la zona euro es manté estable en el 0,2%.

Data de tancament: 14 de setembre de 2015



**Govern
de les Illes Balears**

Conselleria de Treball, Comerç i Indústria
Direcció General d'Ocupació i Economia

**Unió Europea
Fons Social Europeu**
L'FSE inverteix en el teu futur

