



# El moment econòmic de les Illes Balears

maig 2015

## COMPARATIVA COMUNITATS AUTÒNOMES MÉS TURÍSTIQUES

	Període	Illes Balears	Canàries	Catalunya	Comunitat Valenciana	Andalusia
<b>Inflació</b>	Març	-0,4%	-1,1%	-0,3%	-0,6%	-0,8%
<b>Taxa d'atur registrat</b>	Abril	13,7%	26,9%	15,5%	23,5%	26,5%
<b>Variació interanual afiliació mitjana SS</b>	Abril	5,8%	4,0%	3,6%	4,3%	4,4%
<b>Variació interanual atur registrat</b>	Abril	-11,9%	-8,2%	-9,6%	-8,0%	-3,5%

Fonts: INE, TGSS, MEYSS i elaboració pròpia.

Taxa d'atur =  $\text{Aturats} / (\text{Afiliats} + \text{Aturats})$

L'FMI preveu que el 2015 les economies avançades creixin un 2,4%, i les emergents, un 4,3%. La Reserva Federal dels **Estats Units** endarrereix la pujada dels tipus d'interès ateses les dades desfavorables sobre l'economia nord-americana del primer trimestre, que a més frenen l'escalada del dòlar. El preu del **barril Brent** se situa en 55,89 dòlars/barril el mes de març del 2015, poc més de la meitat que un any enrere.

Les perspectives de la **Comissió Europea** per al 2015 per a la zona euro són d'un creixement d'un 1,5%, per a Alemanya d'un 1,9% i per al Regne Unit d'un 2,6%. La taxa d'atur en el conjunt de la zona euro del mes de març confirma la millora i queda en l'11,3%, quatre dècimes inferior a la d'un any abans. Al Regne Unit el PIB augmentà en el primer trimestre del 2015 un 2,4% interanual. Quant a la política monetària, continua l'efecte de l'expansió quantitativa del Banc Central Europeu sobre els tipus d'interès a curt termini.

Segons l'estimació de l'INE, el PIB **espanyol**

augmenta un 2,6% interanual en el primer trimestre del 2015, la xifra més alta des del primer trimestre del 2008. En termes intertrimestrals també es confirma la tendència a l'alça dels darrers períodes (0,9%). De conformitat amb l'informe de primavera de la Comissió Europea, l'economia espanyola creixerà un 2,8% el 2015, una previsió molt semblant a la del darrer escenari macroeconòmic del Ministeri d'Economia i Competitivitat (2,9%). La taxa d'atur del primer trimestre se situa en el 23,8%. El dèficit de les administracions públiques fins al febrer del 2015 és del 0,95% del PIB, inferior en un 3,9% al del 2014 per al mateix període.

Els indicadors recents mostren que el dinamisme de l'economia **balear** continua per damunt del d'altres comunitats autònomes de l'arc mediterrani o del de les Canàries, tal com es pot veure en la taula de portada.

El mercat de **treball** de les Illes Balears tanca el mes d'abril amb una nova caiguda interanual de l'atur (-11,9%), i ja enllaça trenta mesos consecutius de descensos. L'atur es redueix a





## El moment econòmic de les Illes Balears

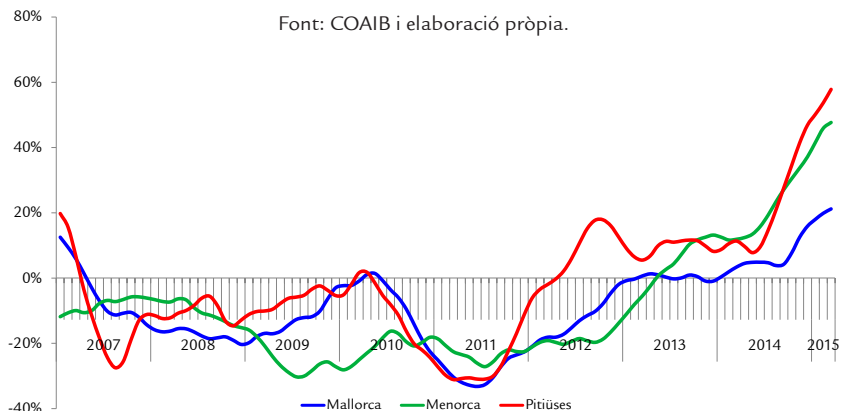
totes les illes, i de manera més accentuada a Eivissa (-13,6%) i Menorca (-12,0%). En el conjunt de l'Estat el nombre d'aturats decreix un 7,5% en termes interanuals. Al mes d'abril hi ha de mitjana 419.843 persones d'alta a la Seguretat Social a les Balears i s'encadenen dos anys consecutius de creixements interanuals (5,8%). Les Illes Balears és la única comunitat autònoma que ho aconsegueix, mentre la resta oscil·la entre els onze i els divuit mesos de creació d'ocupació neta (15 mesos en el conjunt d'Espanya). En el quart mes de l'any es registren 42.087 nous contractes a les Balears, 2.777 més que ara fa un any (7,1%). Entre aquests, els contractes de caire temporal augmenten (10,6%), mentre que els indefinits es redueixen (-10,6%). La contractació és més elevada a totes les illes, excepte a Formentera (-7,8%), i de forma més accentuada a Mallorca (8,4%), seguida de Menorca (3,9%) i d'Eivissa (2,9%).

La producció **industrial** de les Illes Balears cau al març i deixa la taxa de variació interanual de l'IPI en un -2,4%, mentre al territori espanyol és d'un 4,8%. En canvi, els preus industrials a les Balears continuen a l'alça i al març registren un fort increment interanual d'un 9,2%, el més pronunciat de l'Estat (-1,2%). Quant a la facturació del sector, la variació interanual de l'índex de la xifra de negoci del febrer des-

ceideix més moderadament que el mes anterior i se situa en el -2,9%. Les perspectives de futur són positives, atès que l'índex d'entrada de comandes presenta a les Balears una variació interanual d'un 9,9%. Quant a l'activitat comercial amb l'estranger, la facturació de les exportacions de les Balears fins al febrer (gairebé 118 milions d'euros) s'incrementa un 17,0% respecte del 2014, mentre que les compres a l'exterior (207,5 milions) davallen un 14,4% i deixen la taxa de cobertura del període en el 57,2%. En el primer quadrimestre, la demanda d'energia elèctrica en el conjunt de l'arxipèlag s'incrementa un 6,5% respecte dels mateixos mesos del 2014. Aquest augment és general a totes les illes, encara que, en termes percentuals, sobresurt el de Formentera (27,9%). El sector de la indústria i l'energia a les Illes Balears tenia de mitjana al mes d'abril 26.160 treballadors en alta laboral a la Seguretat Social (un 4,7% interanual), dels quals 20.664 estaven afiliats al règim general (2,6%) i 5.496 al d'autònoms (5,3%).

El sector de la **construcció** recupera empena i millora el ritme d'activitat en el primer quadrimestre del 2015. El nombre mitjà d'afiliats a la Seguretat Social al mes d'abril és un 15,1% superior al de l'abril del 2014, especialment gràcies a l'increment en el nombre d'assalariats (un 20,0% interanual). Paral·lelament a

GRÀFIC 1. VARIACIÓ INTERANUAL DE LA TENDÈNCIA-CICLE DEL NOMBRE DE PROJECTES VISATS



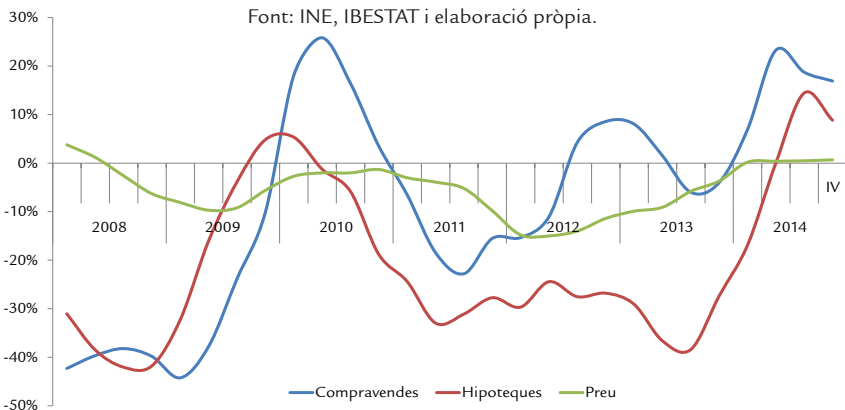
la creació d'ocupació neta, l'atur registrat es redueix, fins a les 8.191 persones, la qual cosa representa un 23,7% menys en termes interanuals. De conformitat amb els indicadors avançats, el revifament de la construcció es mantindrà en els propers mesos, tal com es pot veure en el gràfic 1. Així, el nombre de projectes visats pel Col·legi Oficial d'Arquitectes de les Illes Balears suma en el primer trimestre d'enguany 1.555 expedients, un 33% més que en els mateixos mesos del 2014. A més, el pressupost d'aquests projectes augmenta encara amb més força (81,5%), amb una presència important dels projectes residencials (un 75,7% més) i turístics (un 225,6% més), que ambdós representen més del 85% del total pressupostat. Per illes, els expedients de Mallorca augmenten un 21,9% interanual entre gener i març, mentre que a Menorca i a l'arxipèlag pitius s'incrementen més d'un 65%. Segons les dades de l'Ibestat, el nombre de llicències d'obra per a habitatges concedides pels ajuntaments de les Illes Balears varia un 10,9% entre gener i novembre del 2014, la qual cosa indica que el sector residencial continuarà a l'alça. Quant a la licitació oficial, fins al febrer les obres de les administracions públiques a les Balears augmenten un 14,5% i sumen 28 milions d'euros. El gràfic 2 mostra com el preu de l'habitatge s'ha estabilitzat en el darrer any, cosa que ha afavorit la constitució de noves hipoteques (un

29,3% més en els dos primers mesos del 2015) i la compravenda d'habitatges (12,4%).

Al febrer, els indicadors d'activitat del sector dels **serveis**, tant l'índex de la xifra de negoci com, especialment, el d'ocupació, continuen la tendència positiva. Aquest mes, l'indicador relatiu a la facturació de les empreses creix un 2,7% respecte del 2014. Totes les comunitats autònomes augmenten la xifra de negoci i la taxa interanual espanyola queda en el 3,5%. A l'arxipèlag la xifra de negoci creix significativament gairebé en totes les activitats del sector, especialment en les d'informació i comunicacions (5,9%) i de transport i emmagatzematge (5,4%). Per contra, les activitats professionals registren una caiguda (-10,0%). L'altre indicador sectorial, l'índex d'ocupació, també augmenta en totes les comunitats autònomes i a les Balears presenta una de les taxes més altes (3,1%) d'Espanya (1,6%). Les activitats que registren els augments més rellevants a l'arxipèlag són l'hostaleria (5,8%) i les administratives i serveis auxiliars (4,1%).

Durant el mes de març, les vendes de les empreses de **comerç** al detall a les Balears presenten una taxa de variació interanual d'un 7,6%, 2,6 p. p. més que la taxa del mes de febrer. Es tracta de l'increment més destacat de l'Estat, que també millora significativament (3,7%).

GRÀFIC 2. EVOLUCIÓ TENDÈNCIA CICLE DELS INDICADORS SOBRE HABITATGES DE LES ILLES BALEARS





## El moment econòmic de les Illes Balears

A les Balears, la variació mitjana del primer trimestre, en relació amb el mateix període de l'any passat, se situa en el 6,7% i a Espanya en el 3,4%. Quant a l'ocupació del març, a les Balears la taxa de variació interanual de l'índex del sector també continua a l'alça i queda en l'1,8%. En el conjunt de l'Estat la taxa interanual s'incrementa tres dècimes i se situa en el 0,8%.

El dinamisme **empresarial** a les Illes Balears es manté per sobre del conjunt estatal, tal com es pot veure al gràfic 3. Així, el nombre de societats mercantils creades al febrer és un 15,2% superior al del febrer del 2014.

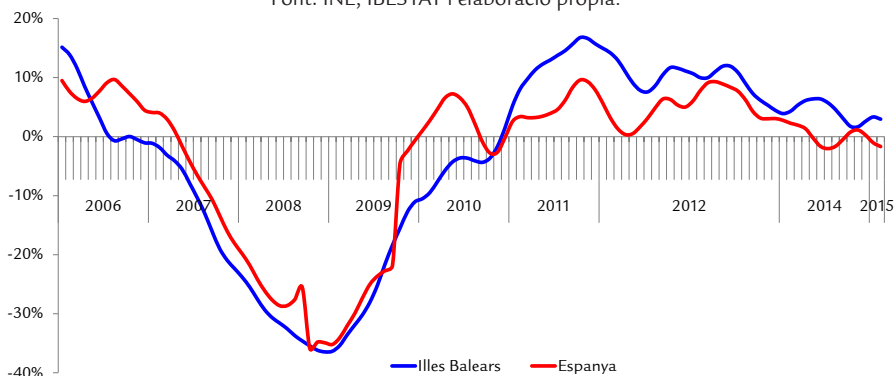
El **turisme** de les Illes Balears presenta en el primer trimestre del 2015 uns resultats positius, dilatats en part a causa de l'efecte estacional de la Setmana Santa, que enguany s'inicià la darrera setmana de març. En les xifres acumulades dels tres primers mesos de l'any, tant el nombre de pernoctacions hoteleres com el de viatgers mostren increments respecte del mateix període del 2014 (un 0,2% i un 0,5%, respectivament). Cal destacar els resultats positius de Menorca (un 46,4% més de viatgers) i els de les Pitiüses (35,4%) en aquest tipus d'allotjament. L'arxipèlag balear és, després de les Canàries, la segona comunitat autònoma que assolix el nivell més elevat d'ocupació mitjana per places al març (52,6%). D'al-

tra banda, en el tercer mes del 2015 l'índex de preus hotelers mostra una taxa d'un 6,7% interanual. El nombre de viatgers dels apartaments turístics augmenta un 34,8% en el primer trimestre respecte del 2014. Aquest tipus d'allotjament repunta sobretot a les Pitiüses, on s'incrementen significativament les pernoctacions (54,2%) i els viatgers (110,8%). Segons l'Ibestat, la despesa turística total dels tres primers mesos de l'any arriba a 703 milions d'euros a les Illes Balears, un 22,3% més que en el mateix període de l'any passat.

El **transport** aeri a les Balears augmenta un 8,9% en el primer trimestre d'any en comparació de l'any passat. El nombre de passatgers és superior a totes les illes: entorn d'un 8% en el cas de Mallorca i Menorca, i un 15% per a Eivissa. Per països emissors principals, el passatge domèstic, que representa més de la meitat del total de visitants, continua augmentat (9,2%), i també ho fan el passatge alemany (2,0%) i el britànic, el qual destaca per l'augment d'un 25,7% fins al març. Aquests tres mercats representen més del 90% del total de passatgers de les Balears. No obstant això, cal destacar, entre altres visitants, la presència més elevada de suecs, belgues i italians. Als ports de les Illes Balears, el nombre de passatgers en línia regular augmenta a totes les illes un 2,6% en els dos primers mesos d'any respecte de l'any passat, mentre que disminueix el nombre de

GRÀFIC 3. EVOLUCIÓ TENDÈNCIA CICLE DEL DINAMISME EMPRESARIAL

Font: INE, IBESTAT i elaboració pròpia.



## QUADRE COMPARATIU D'INDICADORS ECONÒMICS

	Conjunt d'Espanya				Illes Balears				
	Període	Fa 1 any	Darrera	% Var	Període	Fa 1 any	Darrera	% Var	
Inflació (IPC)	Març	-0,1%	-0,7%	-	Març	0,3%	-0,4%	-	INE
Taxa d'activitat	1r Trim	59,5%	59,5%	-	1r Trim	61,7%	62,8%	-	EPA-INE
Afiliació mitjana a la SS (m.)	Abril	16.430,1	17.008,3	3,5%	Abril	397,0	419,8	5,8%	MEYSS-TGSS
Afiliació mitjana d'estrangers a la SS (m.)	Març	1.535,9	1.563,3	1,8%	Març	55,5	59,1	6,6%	MEYSS-TGSS
Taxa d'atur registrat	Abril <sup>1</sup>	22,2%	20,3%	-	Abril <sup>1</sup>	16,0%	13,7%	-	SPEE-TGSS-Elab.pròpia
<b>Agricultura, ramaderia i pesca</b>									
VAB, creixement	4t Trim	18,4%	-3,4%	-	14/13	1,0%	0,2%	-	INE-Elab.pròpia
Afiliats SS (m.)	Abril	1.134,7	1.148,6	1,2%	Abril	7,7	7,8	1,3%	MEYSS-OTIB
Gasoli B (vendes quilolitres)	-	-	-	-	Març	4.357,3	5.355,9	22,9%	CLH
<b>Indústria i energia</b>									
VAB, creixement	4t Trim	-0,5%	2,1%	-	4t Trim	-1,6%	-0,4%	-	INE-Elab.pròpia
Afiliats SS (m.)	Abril	2.006,1	2.046,6	2,0%	Abril	25,0	26,2	4,7%	MEYSS-OTIB
Energia elèctrica demandada (GWh)	Març	22.078	22.326	1,1%	Abril	388,8	396,2	1,9%	REE
Índex de producció industrial (%)	Març	8,1%	4,8%	-	Març	7,4%	-2,4%	-	INE
<b>Construcció</b>									
VAB, creixement	4t Trim	-6,0%	3,4%	-	4t Trim	-4,7%	-1,4%	-	INE-Elab.pròpia
Afiliats SS (m.)	Abril	968,3	1.022,8	5,6%	Abril	38,5	44,3	15,1%	MEYSS-OTIB
Habitatges visats acumulat	Juny	14.704	18.799	27,8%	Març	237	415	75,1%	CSCAE-COAI8
Licitació oficial acumulada (milions d'euros)	Febrer	1.754,6	942,3	-46,3%	Febrer	24,5	28,0	14,3%	M. Foment
<b>Serveis</b>									
VAB, creixement	4t Trim	0,0%	2,3%	-	4t Trim	1,1%	1,8%	-	INE-Elab.pròpia
Afiliats SS (m.)	Abril	12.321,0	12.790,4	3,8%	Abril	325,8	341,6	4,8%	MEYSS-OTIB
Vendes detall (var. interanual %)	Març	0,5%	3,7%	-	Març	3,0%	7,6%	-	INE
Passatgers arribats via aèria (m.)	Març	6.742,9	7.241,0	7,4%	Març	573,2	652,6	13,8%	AENA
Passatgers arribats via marítima línia regular (m.)	-	-	-	-	Febrer	147,9	144,4	-2,4%	Ports de Balears
Passatgers en creuers turístics (m.)	Febrer	384,7	389,1	1,1%	Febrer	53,5	41,0	-23,4%	Ports de Balears
Despesa Turística d'estrangers (milions d'euros)	Març	3.980,2	4.196,7	5,4%	Març	212,9	269,3	26,5%	EGATUR-Ibestat
Pernotacions hoteleres (m.)	Març	18.129,5	18.568,1	2,4%	Març	1.097,6	1.092,8	-0,4%	INE

<sup>1</sup>Amb afiliació mitjana a la SS.

m.: milers.

creueristes (-31,3%). Pel que fa a les mercaderies, augmenta l'activitat en els ports de Palma i Eivissa, però disminueix a la resta. Malgrat això, per al conjunt balear es registra un 3,1% més de mercaderies arribades fins al febrer en termes interanuals.

Al març, la **inflació** a les Illes Balears modera l'evolució a la baixa dels mesos anteriors. La taxa de variació interanual de l'IPC augmenta cinc dècimes percentuals respecte de la registrada al mes de febrer i queda en el -0,4%, un dels registres autonòmics més alts juntament amb el de Catalunya (-0,3%). A les Balears, el grup que més ha influït a l'alça és el de transport (repercuteix 0,354 p. p.), que reflecteix la pujada del preu dels carburants i els lubricants. Els preus en el conjunt d'Espanya registren també un valor negatiu (-0,7%). A les Balears, pugem de forma més accentuada els preus dels

altres béns i serveis (1,9%) i de l'ensenyança (1,6%), mentre que a l'altre extrem continuen a la baixa el grup de comunicacions (-4,7%) i el de transport (-2,9%, 2,0 p. p. més alt que el registre del febrer). Aquest mes, la taxa de variació interanual de la inflació subjacent es manté estable, tant a les Balears (0,3%) com a Espanya, que repeteix la taxa interanual del febrer (0,2%). D'acord amb l'estimació de l'indicador avançat, a Espanya la taxa de variació interanual de l'IPCH de l'abril és d'un -0,7%, mentre que a la zona euro s'estanca en el 0,0%.

Data de tancament: 8 de maig de 2015



**Govern  
de les Illes Balears**

Conselleria d'Economia i Competitivitat  
Direcció General d'Economia i Estadística

**Unió Europea  
Fons Social Europeu**  
L'FSE inverteix en el teu futur

