



El moment econòmic de les Illes Balears

maig 2014

COMPARATIVA COMUNITATS AUTÒNOMES MÉS TURÍSTIQUES

	Període	Illes Balears	Canàries	Catalunya	Comunitat Valenciana	Andalusia
Inflació	Març	0,3%	-0,4%	0,1%	-0,3%	-0,1%
Taxa d'atur registrat	Abril	16,0%	29,4%	17,4%	25,8%	28,0%
Variació interanual afiliació mitjana SS	Abril	3,3%	2,9%	1,4%	2,2%	1,5%
Variació interanual atur registrat	Abril	-9,8%	-6,4%	-6,9%	-7,9%	-5,1%

Fonts: INE, TGSS, MEYSS i elaboració pròpia.

Taxa d'atur=Aturats/(Afiliats+Aturats)

El 2013 l'activitat **mundial** s'ha enfortit i, segons l'FMI, s'espera que millori el 2014 i el 2015, amb un creixement d'un 3,6% i un 3,9%, respectivament. El PIB dels **Estats Units** augmenta en el primer trimestre del 2014 un 2,3% interanual, mentre que la taxa d'atur descendeix i al mes d'abril se situa en el 6,3%. Les previsions de l'FMI xifren el creixement dels EUA per al 2014 en un 2,8% i una taxa d'un 7,5% per a la Xina. La inflació i el conflicte entre Rússia i Ucraïna plantegen riscos a les economies avançades, i la volatilitat financera pot afectar les economies emergents.

En l'informe de primavera de la Comissió Europea es preveu que la variació del PIB de la Unió **Europea** sigui el 2014 d'un 1,6% i el 2015 d'un 2,0%. El Regne Unit accelera el creixement i en el primer trimestre del 2014 creix un 3,1% interanual. Quant a la zona euro, la inflació estimada a l'abril és d'un 0,7%, semblant a la previsió per al conjunt de l'any (0,8%), i la taxa d'atur s'anirà suavitzant fins que tanqui el 2014 en l'11,8%. Per a tots els països de la zona euro la Comissió Europea preveu que el creixement

del 2015 sigui més fort que el d'enguany. Cal comentar que el rescat de Portugal, que va rebre 78.000 milions d'euros l'abril del 2011, conclourà formalment el 17 de maig.

El Ministeri d'Economia i Competitivitat preveu una variació creixent del PIB a **Espanya**: un 1,2% el 2014 i un 1,8% el 2015 —taxes semblants a les de la Comissió Europea. Quant a la taxa d'atur, el Ministeri assenyalava un 24,9% com a tancament del 2014, previsió lleugerament més optimista que la de l'FMI i la de la Comissió Europea (25,5%). L'avanç del PIB del primer trimestre del 2014 indica un creixement intertrimestral d'un 0,4%, cosa que per primera vegada en dos anys situaria la taxa interanual en xifres positives (0,6%). Aquest fet és conseqüència del to expansiu de la demanda nacional. El deute de les famílies es redueix del 81,5% del PIB en el quart trimestre del 2012 al 77,1% en el mateix període del 2013. Les administracions públiques redueixen la seva necessitat de finançament en el quart trimestre del 2013, que se situa en el 9,7% del PIB, davant el 21,1% del mateix període precedent.





El moment econòmic de les Illes Balears

Les **Illes Balears** mostren en els darrers mesos uns resultats macroeconòmics més favorables que altres comunitats autònomes turístiques, tal com es pot veure en la taula de portada.

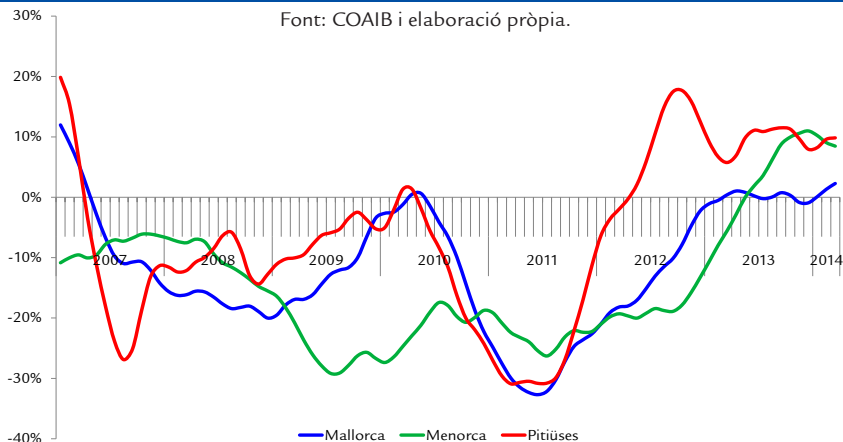
Pel que fa al mercat de **treball**, les dades de l'atur registrat a les Illes Balears del mes d'abril mostren un nou descens interanual (-9,8%), com també succeeix en el conjunt d'Espanya (-6,1%). L'atur cau a totes les illes, tret de Formentera (7,0%), i de manera més accentuada a Mallorca (-11,1%), seguida de Menorca (-8,2%) i d'Eivissa (-2,3%). A més, hi ha 397.014 persones en alta a la Seguretat Social durant el mes d'abril, fet que suposa un increment de 12.845 persones respecte d'un any abans (un 3,3% en termes relatius). En el conjunt nacional l'afiliació creix en un 1,2%. Tanmateix, les Illes Balears encapçalen la caiguda de l'atur al mes d'abril i la creació d'ocupació respecte a l'abril del 2013, i presenten una taxa d'atur del 16,0%, molt per sota de la resta de comunitats autònomes més turístiques, tal com es pot veure en la taula anterior. A l'abril es registren 39.310 nous contractes a les Illes Balears, xifra que representa un 18,2% més que en el mateix mes del 2013, i augmenten més els contractes de caire indefinit (36,8%) que els de caire temporal (15,3%).

Al març, l'índex de producció **industrial** de les Illes Balears registra una variació interanual

positiva d'un 7,5%, la qual deixa les xifres acumulades des del gener en un 1,4% per sobre del 2013. En el conjunt d'Espanya la taxa interanual s'incrementa un 8,1%. A l'arxipèlag, com en els darrers mesos, torna a augmentar notablement la producció de béns d'equip (66,4%). Al març, els preus industrials a les Illes tornen a augmentar i la variació interanual de l'índex general se situa en un 5,4% (un -1,2% a Espanya). Aquesta dada és atribuïble fonamentalment a la pujada dels preus en la producció, el transport i la distribució d'energia elèctrica (5,6%). Fins al mes de febrer les exportacions de les Illes creixen un 26,3%, a causa fonamentalment de l'augment de la facturació de les indústries manufactureres (35,6%), que representen el 90,3% del valor total exportat en aquest període. Al mes d'abril el sector de la indústria i l'energia a les Illes Balears té de mitjana 24.985 treballadors en alta laboral a la Seguretat Social (un 2,2% més que al mes de març), dels quals 19.629 estan afiliats al règim general i 5.357 al d'autònoms. Aquests valors representen, respecte del mes d'abril del 2013, un augment d'un 0,1% en el total d'afiliats; concretament, un 0,3% menys en el cas dels afiliats al règim general i, per contra, un augment d'un 1,8% dels afiliats al dels autònoms.

El sector de la **construcció**, el VAB del qual és semblant al de l'any 2001, frena les caigudes i millora les perspectives. El nombre d'afiliats

GRÀFIC 1. VARIACIÓ INTERANUAL DE LA TENDÈNCIA-CICLE DEL NOMBRE DE PROJECTES VISATS



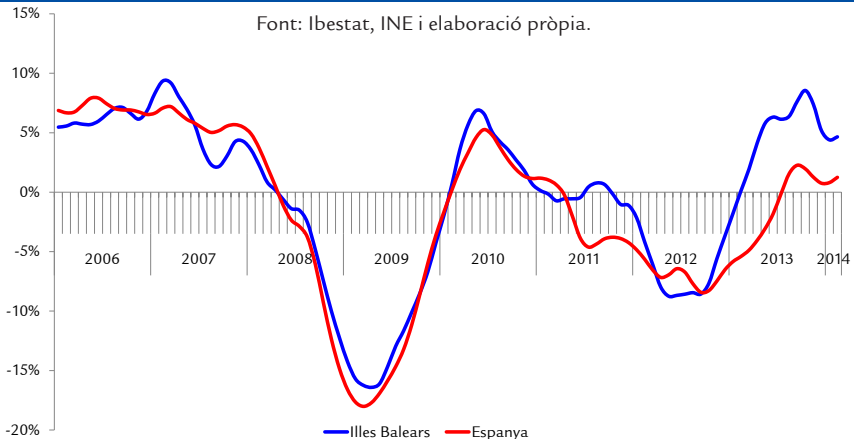
a la Seguretat Social s'incrementa a l'abril un 3,6% interanual fins a arribar gairebé a 38.500 treballadors, el nivell més alt d'ençà de principi del 2012. Destaca l'augment del nombre d'assalariats respecte del mateix mes del 2013, un 4,8%, tot i que els autònoms també s'incrementen (1,3%). Segons les dades del Ministeri de Foment, la licitació oficial dels dos primers mesos del 2014 suma 24,5 milions d'euros a les Illes Balears, pràcticament el triple que el 2013. Tal com es pot veure en el gràfic 1, els projectes visats pel Col·legi Oficial d'Arquitectes de les Illes Balears avancen una recuperació de la construcció a totes les illes. Així, el nombre d'expedients tramitats en el primer trimestre del 2014 arriba a 1.166 en el conjunt de l'arxipèlag, la qual cosa significa una variació d'un 6,4% respecte dels mateixos mesos d'un any abans. Pràcticament el 60% dels projectes són de caire residencial, però destaquen els més de vint milions d'euros que representen els relacionats amb el turisme. De conformitat amb les darreres dades del Ministeri de Foment, el nombre de llicències sobre habitatges a les Illes Balears entre el gener i el novembre del 2013 cau un 11,2% interanual. En la mateixa línia, els certificats de final d'obra cedeixen un 25,6% en els primers dos mesos del 2014. El nombre d'hipoteques constituïdes sobre habitatges manté el caràcter descendent i en els dos primers mesos del 2014 la caiguda arriba a un 24,3%, especialment a l'arxipèlag pitius

(-40,8%).

Segons els indicadors d'activitat del sector dels **serveis** (IASS), la facturació de les empreses del mes de febrer continua la progressió a l'alça per onzè mes consecutiu, tal com es pot observar en el gràfic 2. Aquest mes, la xifra de negoci a les Illes Balears repunta fins a situar la taxa interanual en el 4,9%, mentre que l'índex espanyol es queda en l'1,5%. Per sectors, a l'arxipèlag milloren notablement el de les vendes, el d'activitats professionals, científiques i tècniques (32,6%) i el d'activitats administratives i serveis auxiliars (24,9%). El comerç també manté l'evolució a l'alça observada els darrers mesos (2,3%). A l'altre extrem, continua decreixent la xifra de negoci d'informació i comunicacions (-5,1%) i de transport i emmagatzematge (-3,3%). Després d'un any de forts increments, l'indicador corresponent al turisme registra al febrer una taxa interanual negativa (-1,8%). L'índex d'ocupació de les Illes, contràriament al de facturació, continua perdent força i per primera vegada d'ençà del febrer de l'any passat registra una variació interanual negativa (-0,3%). La majoria de comunitats autònomes també registren taxes negatives i la del conjunt de l'Estat se situa en un -0,3%.

Durant el mes de març les vendes de les empreses de **comerç** al detall a les Illes Balears tornen a repuntar i l'índex general de la xifra

GRÀFIC 2. VARIACIÓ INTERANUAL DE LA TENDÈNCIA-CICLE DE LA XIFRA DE NEGOCIS DE L'IASS





El moment econòmic de les Illes Balears

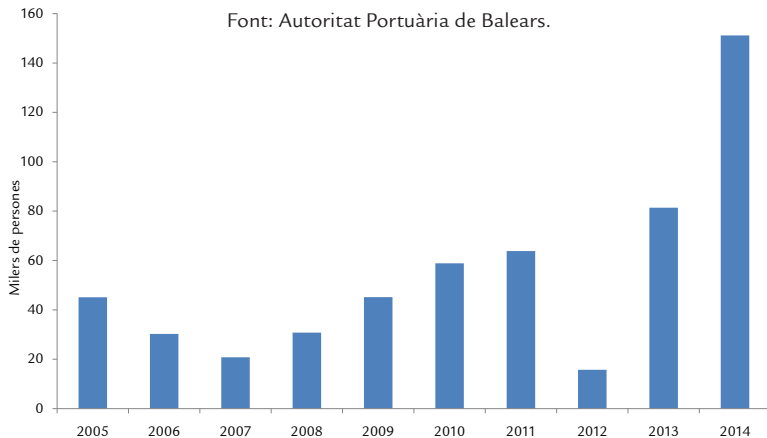
de negoci registra un augment interanual d'un 3,2%, més de dos punts percentuals per sobre de la taxa del febrer. La variació estatal torna als valors positius (0,6%) i algunes comunitats autònomes també milloren significativament: destaquen el País Basc (4,5%), Ceuta (4,3%), Melilla (4,1%) i les Canàries (3,7%). Quant a l'ocupació, a les Illes la variació interanual del març augmenta un 1,5%, quatre dècimes millor que la registrada al febrer, mentre que a Espanya l'ocupació en el sector continua evolucionant a la baixa (-0,8%).

El **turisme** de les Illes Balears presenta en el primer trimestre del 2014 uns resultats negatius a causa de l'efecte estacional de la Setmana Santa, que enguany s'esdevingué a l'abril. En les xifres acumulades dels tres primers mesos de l'any, tant el nombre de pernoctacions hoteleres com el de viatgers mostren resultats negatius respecte del mateix període del 2013 (un -26,3% i un -22,7%, respectivament). No obstant això, l'arxipèlag balear és, després de les Canàries, la segona comunitat autònoma que assolix el nivell més elevat d'ocupació mitjana per places al març (51,1%). D'altra banda, aquest mes l'índex de preus hotelers a les Illes mostra un resultat negatiu, amb una taxa d'un -1,4% respecte del mateix període de l'any anterior. Els apartaments turístics també s'han vist afectats per l'efecte de la Setmana Santa i el nombre de viatgers cedeix un 29,8%

interanual en el primer trimestre. Malgrat això, aquest tipus d'allotjament turístic repunta a les Pitiüses, on s'incrementen les pernoctacions (36,6%) i els viatgers (7,3%). Segons l'Ibstat, la despesa turística total dels tres primers mesos de l'any arriba a 586 milions d'euros a les Illes Balears, un 11,3% menys que en el mateix període de l'any passat. La despesa mitjana per turista entre gener i març del 2014 és de 817 euros, un 2,6% més que un any abans. Pel que fa a la despesa mitjana diària, en el mateix període és de 93 euros per dia (un -2,2% interanual).

En el primer trimestre el **transport** aeri a les Balears presenta caigudes en el nombre de passatgers a totes les illes, excepte a les Pitiüses, on es registra un increment d'un 1,9%. En les tres primers mesos de l'any, el passatge es redueix un 8,4%, especialment per la caiguda registrada al març (-16,4%) a causa del canvi de mes de celebració de la Setmana Santa. El nombre de passatgers desembarcats als ports de les Illes Balears en línia regular suma els tres primers mesos de l'any un total de 495.349, cosa que representa un augment d'un 19,1%. Aquesta millora es produeix a totes les illes, excepte al port de Maó (-13,3%), i en especial al port d'Eivissa (27,3%) i al d'Alcúdia (88,4%). L'activitat dels creuers turístics també repunta amb força, tal com mostra el gràfic 3. Al port de Palma arriben 151.162 creueristes durant el

GRÀFIC 3. NOMBRE DE CREUERISTES A LES ILLES BALEARS - 1R TRIMESTRE



QUADRE COMPARATIU D'INDICADORS ECONÒMICS

	Conjunt d'Espanya				Illes Balears				
	Període	Fa un any	Darrera	% Var.	Període	Fa un any	Darrera	% Var.	
Inflació (IPC)	Març	2,4%	-0,1%	-	Març	2,6%	0,3%	-	INE
Taxa d'activitat	1r Trim	60,2%	59,5%	-	1r Trim	65,3%	61,7%	-	EPA-INE
Afiliació mitjana a la SS (m.)	Abril	16.232,4	16.430,1	1,2%	Abril	384,2	397,0	3,3%	MEYSS-TGSS
Afiliació mitjana d'estrangers a la SS (m.)	Març	1.604,1	1.535,9	-4,3%	Març	56,2	55,5	-1,3%	MEYSS-TGSS
Taxa d'atur registrat	Abril ¹	23,5%	22,2%	-	Abril ¹	17,9%	16,0%	-	SPEE-TGSS-Elab.pròpia
Agricultura, ramaderia i pesca									
VAB, creixement	4t Trim	-12,7%	4,1%	-	13/12	-0,5%	1,5%	-	INE-Elab.pròpia
Afiliats SS (m.)	Abril	1.142,5	1.134,7	-0,7%	Abril	7,7	7,7	0,9%	MEYSS-OTIB
Gasoli B (vendes quilolitres)	-	-	-	-	Abril	5.059,0	4.565,3	-9,8%	CLH
Indústria i energia									
VAB, creixement	4t Trim	0,4%	0,3%	-	4t Trim	-0,9%	-1,6%	-	INE-Elab.pròpia
Afiliats SS (m.)	Abril	2.012,2	2.006,1	-0,3%	Abril	25,0	25,0	0,1%	MEYSS-OTIB
Energia elèctrica demandada (GWh)	Març	21.211	20.764	-2,1%	Març	424,9	414,7	-2,4%	REE
Índex de producció industrial (%)	Març	-10,4%	8,1%	-	Març	-0,6%	7,5%	-	INE
Construcció									
VAB, creixement	4t Trim	-7,7%	-7,7%	-	4t Trim	-6,2%	-4,7%	-	INE-Elab.pròpia
Afiliats SS (m.)	Abril	998,2	968,3	-3,0%	Abril	37,2	38,5	3,6%	MEYSS-OTIB
Habitatges visats acumulat					Març	195	237	21,5%	CSCAE-COAIMB
Licitació oficial acumulada (milions d'euros)	Febrer	895,4	1.758,0	96,3%	Febrer	9,0	24,5	172,2%	M. Foment
Serveis									
VAB, creixement	4t Trim	-1,1%	0,5%	-	4t Trim	0,7%	1,1%	-	INE-Elab.pròpia
Afiliats SS (m.)	Abril	12.079,5	12.321,0	2,0%	Abril	314,4	325,8	3,6%	MEYSS-OTIB
Vendes detall (var. interanual %)	Març	-10,8%	0,6%	-	Març	-4,4%	3,2%	-	INE
Passatgers arribats via aèria (m.)	Març	6.798,2	6.744,4	-0,8%	Març	685,6	573,2	-16,4%	AENA
Passatgers arribats via marítima línia regular (m.)	Març	-	-	-	Març	189,7	203,9	7,5%	Ports de Balears

¹Amb afiliació mitjana a la SS.

m.: milers.

primer trimestre del 2014, una xifra històrica que suposa un augment del 85,4% respecte al mateix període de l'any 2013. El trànsit de mercaderies als ports de les Illes Balears també augmenta durant els tres primers mesos i de mitjana s'incrementa un 12,3% interanual.

A les Illes Balears, durant el mes de març, el principal indicador dels **preus** registra una pujada interanual d'un 0,3%, una taxa més elevada que la registrada en altres comunitats autònomes del Mediterrani. En el conjunt d'Espanya, la taxa interanual de l'IPC del març repeteix valors negatius i queda en el -0,1%. En canvi, l'indicador avançat per al mes d'abril apunta a l'alça i estima que la variació interanual de la inflació repuntarà fins al 0,4%. La inflació subjacent a les Illes Balears se situa en el 0,3% en el tercer mes del 2014 i a Espanya en el 0,0%. La inflació interanual esperada de la

mitjana dels països de la zona euro arriba a un 0,7% al mes d'abril, dues dècimes més que la registrada el mes anterior. Així mateix, la variació interanual de l'índex harmonitzats de preus de consum espanyol, si es confirma, se situarà a l'abril en un 0,3%.

Data de tancament: 9 de maig de 2014



**Govern
de les Illes Balears**

Conselleria d'Economia i Competitivitat
Direcció General d'Economia i Estadística

**Unió Europea
Fons Social Europeu**
L'FSE inverteix en el teu futur

