



# El moment econòmic de les Illes Balears

juny 2015

## TAXES DE VARIACIÓ INTERANUAL DEL VAB A PREUS CONSTANTS (%)

	2014 (p)				2015 (a)
	I	II	III	IV	I
<b>Illes Balears</b>	0,4	0,8	1,1	1,5	2,2
<b>Mallorca</b>	0,2	0,5	0,8	1,3	2,1
<b>Menorca</b>	0,4	0,5	0,9	1,2	2,0
<b>Pitiüses</b>	1,7	2,2	2,5	2,9	3,0

a: avanç p: provisional

Font: elaboració pròpia.

El repunt econòmic de l'arxipèlag **balear** es fa palès en la taxa de creixement interanual, que és d'un 2,2% en el primer trimestre. Totes les illes acceleren el ritme i les Pitiüses continuen liderant el dinamisme a principi del 2015.

L'OCDE preveu un creixement moderat per a l'economia **mundial** per al 2015 (3,1%) i el 2016 (3,8%). Aquest organisme ha revisat a la baixa la previsió per als Estats Units (que situa en un 2,0%) i a l'alça la de la zona euro (1,4%). Als Estats Units, en el primer trimestre del 2015, la variació del PIB queda en un 2,7%, mentre que la taxa d'atur del maig se situa en el 5,5%, això és, a nivells anteriors a la crisi.

El 3 de juny el Banc Central **Europeu** (BCE) decideix mantenir els tipus d'interès en el 0,05% i també el programa de compres de deute públic i privat (QE). Per la seva banda, el Banc d'Anglaterra manté el tipus bàsic d'interès en el 0,5%, vigent des del 2009. El PIB de la zona euro en el primer trimestre del 2015 creix un 1,0% respecte del mateix període del 2014, i el de la Unió Europea ho fa un 1,5%. Per països,

l'economia del Regne Unit creix un 2,4%; l'alemanya, un 1,0%; la francesa, un 0,7%, i el PIB d'Itàlia presenta una variació interanual d'un 0,1%. A l'abril la taxa d'atur de la zona euro és de l'11,1%.

El PIB **espanyol** del primer trimestre presenta una variació positiva d'un 2,7% respecte del mateix trimestre del 2014, la més alta des de l'inici de la crisi. Aquest increment es reflecteix en l'augment de la despesa en consum final de les llars (3,5%) i en la variació de la formació bruta del capital fix (6,0%). En canvi, la demanda exterior continua amb una aportació negativa, ja que les exportacions s'incrementen un 5,7% i les importacions ho fan un 7,4%. Des de la perspectiva de l'oferta, el sector que més creix és la construcció (5,8%), tot i que la indústria (2,7%) i els serveis (2,6%) també milloren. La taxa d'atur del maig és del 19,7%.

El mercat de **treball** de les Illes Balears manté l'evolució positiva al maig, tal com es pot veure en el gràfic 1. L'afiliació a la Seguretat Social és de 467.456 persones de mitjana, cosa que





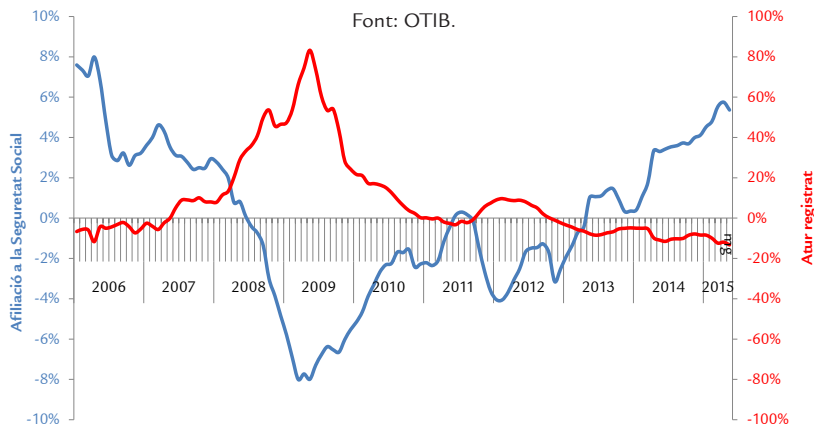
## El moment econòmic de les Illes Balears

implica un increment de 23.795 altes respecte al maig del 2014, un 5,4% més en termes relatius. En el conjunt nacional es produeix un increment d'un 3,6%. El nombre d'aturats a les Illes Balears del mes de maig és de 58.832 persones, nou mil persones menys respecte d'un any enrere. El descens interanual (-13,3%) de l'atur és el trenta-unè consecutiu. Aquesta millora es produeix a totes les illes, però de manera més accentuada a Menorca (-15,6%) i a les Pitiüses (-13,7%). En el conjunt de l'Estat, l'atur registrat descendeix un 7,8% en termes interanuals. En aquest mateix mes s'han registrat 56.443 nous contractes a les Balears, un 8,0% més que fa un any. La contractació és més elevada a totes les illes, però de manera destacada a Mallorca (9,7%) i Formentera (7,9%). Quant al percentatge de contractes indefinits sobre el total de contractes, és superior a les Balears (11,8%) que la mitjana nacional (7,9%). En comparació de l'any anterior, augmenten els contractes de caire temporal (9,3%), mentre que els indefinits frenen la caiguda (-1,2%).

La **indústria** incrementa el valor afegit brut un 0,7% en el primer trimestre del 2015 i reprèn les taxes positives a les Illes Balears. Al primer quadrimestre, la taxa de variació de l'índex de producció (IPI) s'incrementa un 3,7% (un 1,7% a Espanya). Els preus industrials a les Ba-

lears continuen en un nivell alt i a l'abril tornen a registrar un fort increment interanual d'un 10,6%, que és el més pronunciat de l'Estat, on continuen les taxes negatives (-1,0%). Quant a l'índex de la xifra de negoci de la indústria del mes de març, registra una taxa interanual positiva (1,7%), però l'índex d'entrada de comandes de la indústria disminueix un 7,7%. En el primer trimestre del 2015, les vendes a l'estranger augmenten un 18,0% interanual, mentre que les compres a l'exterior minven (-18,6%). La taxa de cobertura del període augmenta lleugerament i queda en el 59,2%. La indústria manufacturera és el sector que mostra els millors nivells de facturació i en el primer trimestre augmenta un 16,7%. Segons dades de l'Ibestat, la demanda d'energia elèctrica del mes de maig és de 449,9 GWh a l'arxipèlag, xifra que representa un augment interanual del consum d'un 3,0%. Considerant la demanda acumulada des del gener, l'increment interanual és d'un 5,7%, el qual és present a totes les illes i en especial a Formentera (28,2%). Al mes de maig el sector de la indústria i l'energia a les Illes Balears tenia de mitjana 26.751 treballadors en alta laboral a la Seguretat Social, amb un increment d'un 4,6% interanual, el qual es desagrega en un 5,1% més en el cas dels afiliats al règim general i en un 2,6% més en el cas dels autònoms.

GRÀFIC 1. VARIACIÓ INTERANUAL D'INDICADORS DEL MERCAT LABORAL A LES ILLES BALEARS



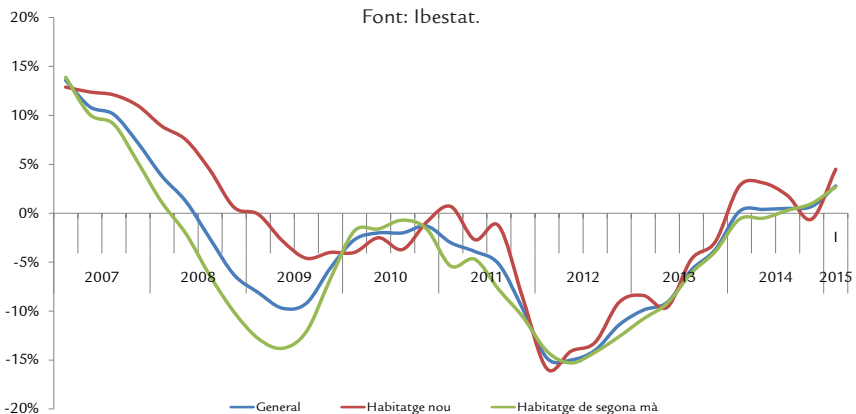
El VAB de la **construcció** recupera les variacions positives en el primer trimestre (1,5%) després de gairebé set anys registrant taxes interanuals negatives. Aquesta progressió a l'alça es perllonga en el segon trimestre, ja que l'afiliació a la Seguretat Social del sector s'incrementa un 14,9% al mes de maig, sobretot gràcies al revifament del nombre d'assalariats (20,0%). En el cinquè mes de l'any, la nova contractació arriba a 3.424 signatures, un 30,4% més que un any ençà, mentre que l'atur registrat es redueix un 20,9%. De conformitat amb les dades publicades per l'Ibestat, al març s'expedeixen 111 certificats de final d'obra sobre habitatges, la qual cosa representa un increment d'un 2,8% respecte del març del 2014. L'evolució a l'alça de la construcció de l'inici del 2015 s'estendrà al llarg de l'any, segons assenyalen els indicadors avançats. Així, la licitació pública dels butlletins oficials arriba a 46 milions d'euros en el primer trimestre, un 36,7% més que en el mateix període de l'any anterior. Quant al mercat immobiliari, el preu de l'habitatge a les Illes Balears puja en el primer trimestre del 2015 un 2,8%, que és l'increment més elevat des del 2008, tal com es veu en el gràfic 2. A més, el preu del metre quadrat s'encareix tant en el cas de l'habitatge nou (un 4,5%) com en el de segona mà (2,7%). En canvi, les compravendes d'habitatges del primer quadrimestre difereixen entre aquestes dues categories, ja

que en el primer cas minven un 51,5% i en el cas de l'habitatge usat augmenten un 46,1%. Amb tot, el nombre total de compravendes roman estable (0,3%), cosa que contrasta amb l'augment de les hipoteques sobre habitatges constituïdes al primer trimestre (31,2%).

Al primer trimestre, el VAB de **serveis** presenta una taxa interanual del 2,4%. Al març, l'indicador relatiu a la facturació de les empreses de serveis registra un important repunt interanual i la taxa de variació és d'un 9,8%, l'increment de la xifra de negoci més elevat de totes les comunitats autònomes. La variació de la mitjana del primer trimestre, respecte dels mateixos mesos de l'any passat, és a les Balears d'un 5,9% i a Espanya d'un 4,1%. A l'arxipèlag, la xifra de negoci creix significativament en totes les activitats del sector, llevat de l'hostaleria (-1,4%). Són significatius els avanços interanuals en les activitats professionals, científiques i tècniques (26,5%) i les activitats administratives i serveis auxiliars (21,9%). L'altre indicador sectorial, l'índex d'ocupació, continua en un nivell alt, i a les Balears la variació interanual és d'un 2,9%, vuit dècimes percentuals més que a Espanya (2,1%).

Durant el mes d'abril, les vendes de les empreses de **comerç** al detall a les Illes Balears presenten una taxa de variació interanual d'un

GRÀFIC 2. VARIACIÓ INTERANUAL DEL PREU DE L'HABITATGE A LES ILLES BALEARS





## El moment econòmic de les Illes Balears

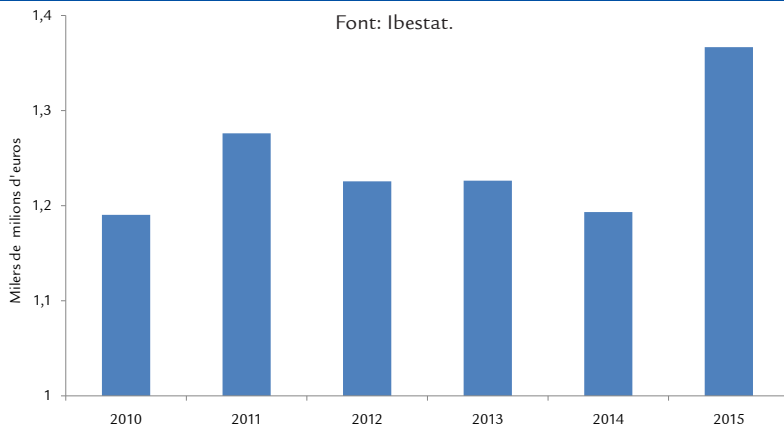
5,3%. Es tracta de l'increment més destacat de l'Estat (2,9%), després del de Cantàbria (6,2%). A les Balears, la variació mitjana del primer quadrimestre, en relació amb l'any passat, és d'un 6,4%; a Espanya és d'un 3,4%. Quant a l'ocupació, a l'arxipèlag balear la taxa de variació interanual també continua a l'alça i és d'un 1,9% (un 0,9% en el conjunt de l'Estat).

A les Illes Balears el **turisme** presenta un inici de temporada per sobre dels registres del 2014. Al mes d'abril, les pernoctacions en establiments hotelers s'incrementen un 4,8% interanual, i els viatgers, un 5,5%. Si es té en compte la xifra acumulada dels quatre primers mesos, l'augment de les pernoctacions hoteleres és d'un 2,9% respecte del mateix període del 2014, i en el cas del nombre de viatgers la taxa és d'un 3,3%. L'índex de preus hotelers a les Balears torna a mostrar un resultat positiu a l'abril, amb un augment d'un 6,3% respecte del mateix mes de l'any anterior. Les Balears assoleixen en el quart mes de l'any un grau d'ocupació per places del 64,8%, cosa que suposa un increment de 2,4 punts més que en el mateix mes del 2014. Quant als apartaments turístics, les xifres del primer quadrimestre del 2015 són superiors a les del 2014, tant pel que fa al nombre de viatgers (14,2%) com al de pernoctacions (23,5%). Segons l'Ibestat, el nombre de turistes espanyols al mes d'abril

s'incrementa un 30,1% interanual, mentre que el d'estrangers augmenta un 0,6%. Aquesta millor aflluència repercuteix positivament en la despesa turística total de les Illes Balears, com es pot veure en el gràfic 3, i creix un 7,3% a l'abril i un 14,5% al primer quadrimestre.

Al mes d'abril, el sector del **transport** presenta un increment interanual d'un 0,3% en el nombre de passatgers als aeroports de les Illes Balears. Per illes, el passatge augmenta a Menorca (6,1%) i a Eivissa (5,1%), mentre que hi ha menys arribades a l'aeroport de Mallorca (-0,8%). En termes acumulats, el transport aeri a les Balears augmenta un 4,8% en el primer quadrimestre en comparació de l'any passat. Per països emissors principals, el passatge domèstic, que representa gairebé la meitat del total de passatgers, continua augmentant (8,0%), i també ho fa el passatge britànic (13,4%), al contrari dels alemanys, dels quals n'arriba un 3,9% menys que en el primer quadrimestre del 2014. Als ports de les Illes Balears se suavitza el signe negatiu del nombre de creueristes que arriben fins a l'abril (-6,4%) afavorit per l'augment d'aquest passatge al mes d'abril (un 9% interanual). En canvi, els passatgers que arriben en línia regular disminueixen un 4,5% a l'abril, tot i que des del gener augmenten de mitjana un 2%. Pel que fa a les mercaderies, s'accelera l'activitat a tots els ports excepte en el de la Savina (-9,7%). Així,

GRÀFIC 3. DESPESA TURÍSTICA TOTAL (1R QUADRIMESTRE)



## QUADRE COMPARATIU D'INDICADORS ECONÒMICS

	Conjunt d'Espanya				Illes Balears				
	Període	Fa 1 any	Darrera	% Var	Període	Fa 1 any	Darrera	% Var	
Inflació (IPC)	Maig	0,2%	-0,2%	-	Maig	0,6%	0,2%	-	INE
Taxa d'activitat	1r Trim	59,5%	59,5%	-	1r Trim	61,7%	62,8%	-	EPA-INE
Afiliació mitjana a la SS (m.)	Maig	16.628,4	17.221,3	3,6%	Maig	443,7	467,5	5,4%	MEYSS-TGSS
Afiliació mitjana d'estrangers a la SS (m.)	Abril	1.563,6	1.607,9	2,8%	Abril	64,4	69,0	7,1%	MEYSS-TGSS
Taxa d'atur registrat	Maig <sup>1</sup>	21,6%	19,7%	-	Maig <sup>1</sup>	13,3%	11,2%	-	SPREE-TGSS-Elab.pròpia
<b>Agricultura, ramaderia i pesca</b>									
VAB, creixement	1r Trim	10,3%	-2,6%	-	14/13	1,0%	0,2%	-	INE-Elab.pròpia
Afiliats SS (m.)	Maig	1.161,7	1.178,4	1,4%	Maig	8,4	8,6	2,3%	MEYSS-OTIB
Gasoli B (vendes quilolitres)	-	-	-	-	Maig	5.703	6.567	15,1%	CLH
<b>Indústria i energia</b>									
VAB, creixement	1r Trim	0,5%	2,7%	-	1r Trim	-1,8%	0,7%	-	INE-Elab.pròpia
Afiliats SS (m.)	Maig	2.017,5	2.063,0	2,3%	Maig	25,6	26,8	4,6%	MEYSS-OTIB
Energia elèctrica demandada (GWh)	Maig	20.648	20.969	1,6%	Maig	436,8	449,9	3,0%	REE
Índex de producció industrial (%)	Abril	-2,1%	2,7%	-	Abril	-1,8%	-2,0%	-	INE
<b>Construcció</b>									
VAB, creixement	1r Trim	-6,2%	5,8%	-	1r Trim	-4,1%	1,5%	-	INE-Elab.pròpia
Afiliats SS (m.)	Maig	980,9	1.039,8	6,0%	Maig	37,1	42,6	14,9%	MEYSS-OTIB
Habitatges visats acumulat	Juny-14	14.704	18.799	27,8%	Abril	321	556	73,2%	CSCAE-COAB
Licitació oficial acumulada (milions d'euros)	Març	2.660,2	2.001,6	-24,8%	Març	33,7	46,1	36,8%	M. Foment
<b>Serveis</b>									
VAB, creixement	1r Trim	0,9%	2,6%	-	1r Trim	0,9%	2,4%	-	INE-Elab.pròpia
Afiliats SS (m.)	Maig	12.468,3	12.940,1	3,8%	Maig	372,6	389,5	4,5%	MEYSS-OTIB
Vendes detall (var. interanual %)	Abril	0,1%	2,9%	-	Abril	5,8%	5,3%	-	INE
Passatgers arribats via avia (m.)	Abril	8.213,5	8.486,9	3,3%	Abril	1.105,8	1.109,4	0,3%	AENA
Passatgers arribats via marítima línia regular (m.)	-	-	-	-	Abril	313,6	299,4	-4,5%	Ports de Balears
Passatgers en creuers turístics (m.)	Abril	708,2	826,4	16,7%	Abril	146,6	159,8	9,0%	Ports de Balears
Despesa Turística d'estrangers (milions d'euros)	Abril	4.791,7	5.155,4	7,6%	Abril	531,6	543,1	2,2%	EGATUR-Ibestat
Pernotacions hoteleres (m.)	Abril	22.298,6	23.090,3	3,6%	Abril	2.483,9	2.602,9	4,8%	INE

<sup>1</sup>Amb afiliació mitjana a la SS.

m.: milers.

per al conjunt balear es registra un 9,9% més de mercaderies arribades en els primers quatre mesos del 2015.

Al maig, la **inflació** a les Illes Balears interromp l'evolució a la baixa dels mesos anteriors. La taxa de variació interanual de l'IPC augmenta quatre dècimes percentuals en relació a la registrada el mes d'abril i queda en valors positius (0,2%) per primer cop després de sis mesos. Es tracta del registre autònom més alt de l'Estat, la taxa de variació del qual se situa en el -0,2%. Tant a les Illes com a l'Estat, el grup que més ha influït a l'alça és el de transport (a l'arxipèlag repercuteix 0,253 p.p.), que reflecteix un altre mes la pujada del preu dels carburants i lubricants. Aquest mes, la taxa de variació interanual de la inflació subjacent repunta a les Illes (0,8%) i a Espanya (0,5%). Al conjunt de l'Estat, la variació interanual de

l'Índex de preus harmonitzat (IPCH) del maig és del -0,3% mentre que, d'acord amb l'estimació de l'indicador avançat, la inflació interanual de la mitjana dels països de la zona euro retorna als valors positius i se situa en el 0,3%.

Data de tancament: 12 de juny de 2015



**Govern  
de les Illes Balears**

Conselleria d'Economia i Competitivitat  
Direcció General d'Economia i Estadística

**Unió Europea  
Fons Social Europeu**  
L'FSE inverteix en el teu futur

