



El moment econòmic de les Illes Balears

juny 2014

TAXES DE VARIACIÓ INTERANUAL DEL VAB A PREUS CONSTANTS (%)

	2013 (e)				2014 (a)
	I	II	III	IV	I
Illes Balears	0,0	0,3	0,6	0,4	0,4
Mallorca	-0,1	0,2	0,4	0,3	0,1
Menorca	-0,3	0,4	0,9	0,6	0,4
Pitiüses	0,7	1,0	1,6	1,3	1,7

a: avanç e: estimació

Font: elaboració pròpia.

Les **Illes Balears** presenten en els tres primers mesos del 2014 un creixement interanual d'un 0,4%, la mateixa variació que en el trimestre anterior. Destaca l'evolució de l'arxipèlag pitivi, amb una taxa d'un 1,7%.

Les previsions de l'OCDE del mes de maig són que l'economia **mundial** tanqui amb un creixement d'un 3,4%; el conjunt de països de l'OCDE, amb un 2,2%; als Estats Units, amb un 2,6%; la zona euro i el Japó, amb un 1,2%, i la Xina, amb un 7,4%. Als Estats Units, en el primer trimestre del 2014 la taxa del PIB és d'un 2,0%, i així es consolida la recuperació i s'estabilitza el sector de la construcció. La taxa d'atur del país nord-americà se situa en el 6,3% al maig, la més baixa d'ençà del 2008.

El Banc Central **Europeu** adopta el 5 de juny un paquet de mesures d'estímul monetari, després de les quals les rendibilitats del deute públic perifèric es redueixen i l'euro s'aprecia davant el dòlar. Entre altres mesures, s'han rebaixat els tipus d'interès de les operacions principals de finançament fins situar-los en el

0,15%. El Banc d'Anglaterra manté el tipus bàsic d'interès en el 0,5%, vigent des del 2009. En una segona estimació, el PIB de la zona euro en el primer trimestre del 2014 creix un 0,9% respecte del mateix període del 2013, i el de la Unió Europea ho fa un 1,4%. Per països, l'economia del Regne Unit creix un 3,1%; l'alemanya, un 2,3%, i la francesa, un 0,8%. En sentit contrari, la italiana se situa en una variació d'un -0,5%.

El PIB **espanyol** del primer trimestre presenta una variació interanual positiva d'un 0,5%. En aquest període la despesa en consum final s'accelera fins a un 1,1% interanual. La variació de la formació bruta del capital fix roman en xifres negatives (-1,1%). Les exportacions s'incrementen un 8,1%, i les importacions, un 9,3%. Pel que fa a l'oferta, el sector que més creix és el de l'agricultura (6,8%); la indústria ho fa un 0,7%, i els serveis, un 0,8%. La construcció a Espanya es manté en l'atonía i presenta un -8,4% de variació interanual. La taxa d'atur en relació amb la població activa és del 25,9%.





El moment econòmic de les Illes Balears

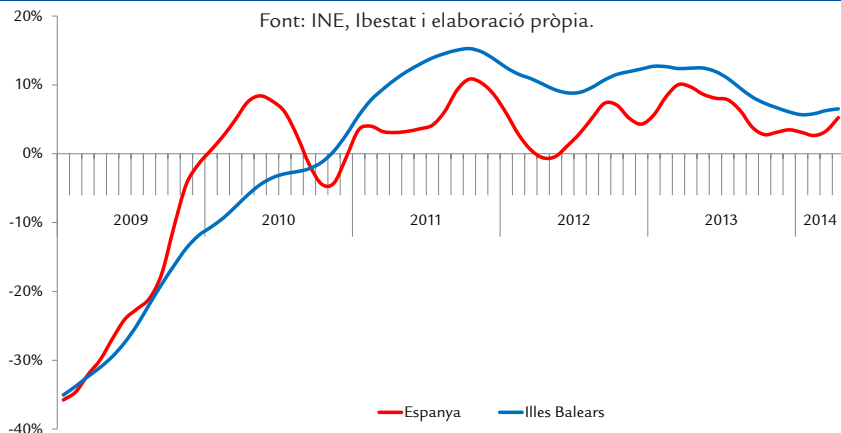
Tal com es pot veure en el gràfic 1, els indicadors d'**inversió** a les Illes Balears mantenen una tendència a l'alça, com ara la constitució de societats mercantils, que mostra un dinamisme empresarial superior al d'Espanya.

Quant al mercat de **treball**, al mes de maig tanca amb 67.837 persones registrades a les oficines del SOIB, fet que representa un descens interanual (-10,9%) per dinovè mes consecutiu. També cau l'atur en el conjunt d'Espanya, en aquest cas un 6,5%, i també a la resta de comunitats autònomes. L'atur disminueix a totes les illes, tret de Formentera (10,3%), i de manera més accentuada a Mallorca (-11,3%) i Menorca (-11,3%), seguides d'Eivissa (-8,0%). D'altra banda, les dades d'afiliació mitjana a la Seguretat Social del mes de maig mostren, per tretzè mes consecutiu, un increment de l'afiliació de 14.178 persones respecte al maig del 2013 (un 3,3% en termes relatius) i s'arriba a 443.660 afiliacions. En el conjunt nacional l'afiliació creix un 1,6%. Al maig es registren 52.283 nous contractes a les Illes Balears, un 4,7% més que un any ençà, i augmenten més els contractes de caire indefinit (21,6%) que els temporals (2,7%). La contractació acumulada dels cinc primers mesos de l'any ja supera en un 11,9% la contractació registrada en el mateix període del 2013.

A l'abril, l'índex de producció **industrial** de

les Illes Balears registra una variació interanual del -2,8%, molt semblant a la del conjunt d'Espanya (-1,9%). A l'arxipèlag, augmenta notablement la producció de béns intermedis (13,4%) i, encara que no tant, la de béns d'equip (2,3%). Per contra, la producció dels béns de consum cau un 12,8%. La facturació de la indústria a les Illes Balears, d'acord amb l'índex de la xifra de negoci del mes de març, registra un descens (-6,9%). En canvi, en el conjunt de l'Estat, després de set mesos de taxes decreixents, la xifra de negoci industrial remunta fins a un 4,5%. D'altra banda, les perspectives a curt termini del sector industrial que es desprenen de l'índex d'entrada de comandes del mes de març són més positives. A les Illes, després dels descensos dels primers mesos de l'any, les comandes augmenten un 9,4%. En el primer trimestre d'enguany les exportacions de les Illes davallen (-2,6%), mentre que les importacions s'acceleren (un 70,0% de taxa interanual). Per productes, destaca el fort creixement de la partida de la indústria de l'alimentació, que amb una facturació de més de 53 milions d'euros relleva el calçat com a producte més exportat. Fins al mes d'abril, la demanda d'energia elèctrica en el conjunt de l'arxipèlag disminueix un 4,6% interanual. Durant aquest període, la reducció de la demanda elèctrica és general a totes les illes, si bé és més significativa a Formentera (-14,4%). Al mes de maig el sector de la indústria i l'energia a les

GRÀFIC 1. VARIACIÓ INTERANUAL DE LA TENDÈNCIA-CICLE DE LA CREACIÓ DE SOCIETATS MERCANTILS



Illes Balears té de mitjana 25.574 treballadors en alta laboral a la Seguretat Social i enllaça així dos mesos d'augment interanual (0,1%).

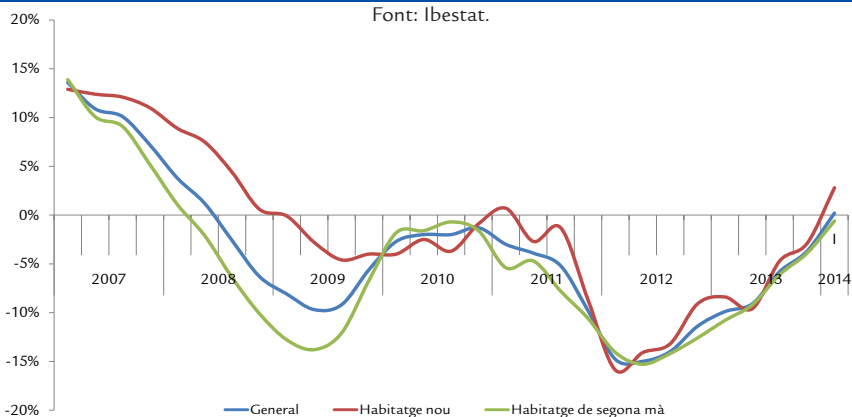
La **construcció** estabilitza el volum de producció i deixa enrere les fortes taxes negatives d'anys anteriors. L'afiliació a la Seguretat Social remunta un 2,4% interanual al mes de maig i el revifament es produeix tant entre els assalariats (2,8%) com entre els autònoms (1,7%). El nombre de centres de treball amb activitats de la construcció augmenta a l'abril un 0,2% respecte del mateix mes del 2013. Paral·lelament, els contractes de treball signats entre gener i maig arriben a 17.108, un 9,7% més que l'any anterior. Al març se certifiquen 108 finals d'obra sobre habitatges, la qual cosa representa un augment interanual d'un 16,1%. Quant als indicadors avançats, el nombre de projectes visats pel Col·legi Oficial d'Arquitectes de les Illes Balears durant el primer quadrimestre del 2014 augmenta un 6,5%. A més, es tracta de projectes amb més entitat, ja que el presupost s'incrementa un 33,8%. Segons dades del Ministeri de Foment, la licitació oficial del primer trimestre del 2014 arriba a 33,7 milions d'euros a les Illes Balears, pràcticament el triple que el 2013. Tal com es pot veure en el gràfic 2, el preu de l'habitatge a les Illes Balears augmenta en termes interanuals (0,2%) en el primer trimestre del 2014 per primera vegada d'ençà del 2008, impulsat especialment per

l'habitatge nou (2,8%). La compravenda d'habitatges s'incrementa un 14,5% en el primer quadrimestre, amb més força en l'habitatge de segona mà (18,2%) que en el nou (10,6%).

Al març, l'índex de la xifra de negoci del sector dels **serveis** manté la progressió a l'alça tot un any consecutiu i la taxa interanual se situa en un 3,1%. Per sectors, creix significativament la facturació de les activitats professionals, científiques i tècniques (9,8%) i la del comerç (5,3%). El grup d'informació i comunicacions, després d'un llarg període d'intensa caiguda, retorna als valors positius, amb una taxa d'un 1,8%. En canvi, l'hostaleria registra una taxa interanual negativa (-2,5%). La majoria de comunitats autònomes també milloren les vendes significativament, entre les quals destaquen els augments del País Basc (6,1%) i de Galícia (6,0%). Quant a l'índex d'ocupació, la taxa interanual de les Illes Balears retorna als valors positius (0,3%). La taxa d'ocupació espanyola continua a la baixa (-0,2%) si bé s'allunya dels forts descensos dels primers mesos de l'any anterior.

Durant el mes d'abril, la facturació de les empreses de **comerç** al detall a les Illes Balears torna a repuntar amb força, i l'índex general de la xifra de negoci registra una variació interanual del 5,9%, gairebé tres punts percentuals per sobre de la taxa registrada al març.

GRÀFIC 2. VARIACIÓ INTERANUAL DEL PREU DE L'HABITATGE A LES ILLES BALEARS





El moment econòmic de les Illes Balears

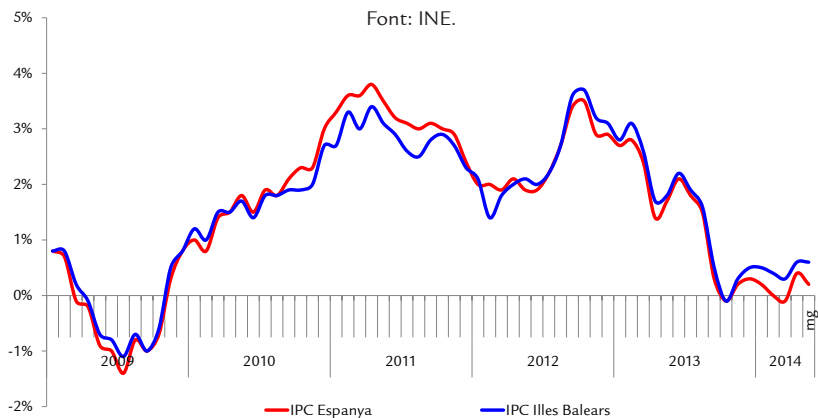
Aquest increment és el més elevat de totes les comunitats autònomes i implica tretze mesos consecutius de pujades. La variació estatal es manté en valors positius (0,1%). Quant a l'ocupació, a les Illes, la variació interanual de l'abril se suma a la seqüència de dotze mesos amb valors positius i creix un 1,7%. Per contra, a Espanya l'ocupació en el sector continua evolucionant a la baixa, si bé aquest mes el descens interanual és més moderat (-0,2%).

A les Illes Balears el **turisme** presenta un inici de temporada per sota dels registres del 2013. Malgrat això, el mes d'abril mostra bons resultats gràcies a l'efecte estacional de la Setmana Santa. Així, les pernoctacions en establiments hotelers s'incrementen un 5,5%, i els viatgers, un 2,3%. Si es té en compte la xifra acumulada dels quatre primers mesos, la disminució de les pernoctacions hoteleres arriba a un 10,4% respecte del mateix període del 2013, i en el cas del nombre de viatgers la taxa és d'un -10,0%. El turisme nacional es recupera respecte de l'any passat i acumula una millora d'un 1,7% interanual. D'altra banda, l'índex de preus hotelers a les Illes torna a mostrar un resultat positiu a l'abril, amb un augment d'un 2,2% respecte del mateix mes de l'any anterior. Les Illes Balears assoleixen fins al quart mes de l'any un grau d'ocupació per places del 53,6%, cosa que suposa un increment de 0,4 punts més que el 2013. Segons l'Ibestat, al mes

d'abril s'incrementa la despesa total turística a les Illes Balears un 10,7% respecte del mateix mes del 2013. Aquest increment es deu sobretot a una despesa més elevada dels turistes estrangers (13,6%), i més concretament dels alemanys (18,5%).

Al mes d'abril, el sector del **transport** mostra un lleuger increment d'un 0,9% de passatgers arribats als aeroports de les Illes Balears respecte del mateix mes de l'any anterior. A Mallorca i, sobretot, a Menorca el nombre de passatgers mostra descensos interanuals (un -0,5% i -5,7%, respectivament), però a Eivissa el passatge arribat per via aèria s'incrementa significativament (9,8%). En el conjunt de les Illes Balears, destaca l'increment dels passatgers d'origen britànic (5,1%), que compensa el retrocés del passatge alemany (-5,8%). Els vols domèstics presenten una lleugera millora i en el quart mes del 2014 la taxa de variació arriba a un 1,9%. El passatge arribat als ports de l'arxipèlag en línia regular marítima experimenta un increment força intens, amb un 33,9% a l'abril. Pel que fa al nombre de passatgers en creuers turístics, l'augment arriba a un 13,0%, la qual cosa significa que s'arriba a 146.609 creueristes. El trànsit de les mercaderies marítimes presenta un important increment d'un 14,6% des de principi d'any, dada que reflecteix el revifament del consum a les illes.

GRÀFIC 3. EVOLUCIÓ DE L'ÍNDEX DE PREUS DE CONSUM



QUADRE COMPARATIU D'INDICADORS ECONÒMICS

	Conjunt d'Espanya				Illes Balears				
	Període	Fa un any	Darrera	% Var.	Període	Fa un any	Darrera	% Var.	
Inflació (IPC)	Maig	1,7%	0,2%	-	Maig	1,8%	0,6%	-	INE
Taxa d'activitat	1r Trim	60,2%	59,5%	-	1r Trim	65,3%	61,7%	-	EPA-INE
Afiliació mitjana a la SS (m.)	Maig	16.367,0	16.628,4	1,6%	Maig	429,5	443,7	3,3%	MEYSS-TGSS
Afiliació mitjana d'estrangers a la SS (m.)	Abril	1.619,3	1.563,6	-3,4%	Abril	63,8	64,4	1,0%	MEYSS-TGSS
Taxa d'atur registrat	Maig ¹	23,0%	21,6%	-	Maig ¹	15,1%	13,3%	-	SPEE-TGSS-Elab.pròpia
Agricultura, ramaderia i pesca									
VAB, creixement	1r Trim	-4,1%	6,8%	-	13/12	-0,5%	1,5%	-	INE-Elab.pròpia
Afiliats SS (m.)	Maig	1.159,6	1.161,7	0,2%	Maig	8,2	8,4	1,7%	MEYSS-OTIB
Gasoli B (vendes quilolitres)	-	-	-	-	Maig	6.005,4	5.703,0	-5,0%	CLH
Indústria i energia									
VAB, creixement	1r Trim	-2,5%	0,7%	-	1r Trim	-0,8%	-1,8%	-	INE-Elab.pròpia
Afiliats SS (m.)	Maig	2.016,3	2.017,5	0,1%	Maig	25,6	25,6	0,1%	MEYSS-OTIB
Energia elèctrica demandada (GWh)	Abril	19.498	18.644	-4,4%	Maig	441,9	436,8	-1,2%	REE
Índex de producció industrial (%)	Abril	6,2%	-1,9%	-	Abril	-0,7%	-2,8%	-	INE
Construcció									
VAB, creixement	1r Trim	-7,0%	-8,4%	-	1r Trim	-6,1%	-4,1%	-	INE-Elab.pròpia
Afiliats SS (m.)	Maig	1.003,9	980,9	-2,3%	Maig	36,3	37,1	2,4%	MEYSS-OTIB
Habitatges visats acumulat					Abril	256	321	25,4%	CSCAE-COAIM
Licitació oficial acumulada (milions d'euros)	Març	1.350,5	2.664,0	97,3%	Març	11,4	33,7	195,6%	M. Foment
Serveis									
VAB, creixement	1r Trim	-1,1%	0,8%	-	1r Trim	0,7%	0,9%	-	INE-Elab.pròpia
Afiliats SS (m.)	Maig	12.187,3	12.468,3	2,3%	Maig	359,4	372,6	3,7%	MEYSS-OTIB
Vendes detall (var. interanual %)	Abril	-2,5%	0,1%	-	Abril	0,6%	5,9%	-	INE
Passatgers arribats via aèria (m.)	Maig	33.452,6	34.766,8	3,9%	Maig	1.746,4	1.761,2	0,9%	AENA
Passatgers arribats via marítima línia regular (m.)	Abril	-	-	-	Abril	235,1	313,8	33,5%	Ports de Balears
Passatgers en creuers turístics (m.)	Abril	-	-	-	Abril	149,5	175,6	17,5%	Ports de Balears
Despesa Turística (milions d'euros)	Abril	5.830,0	5.983,0	2,6%	Abril	1.464,0	1.585,0	8,3%	Ibestat
Pernotacions hoteleres (m.)	Abril	30.243,8	30.763,6	1,7%	Abril	8.572,7	8.548,6	-0,3%	INE

¹Amb afiliació mitjana a la SS.

m.: milers.

A les Illes Balears al mes de maig l'índex de **preus** de consum (IPC) repeteix el valor de l'abril i registra una pujada del 0,6%. Tal com es pot comprovar al gràfic 3, a Espanya la taxa interanual d'aquest mes queda en un 0,2%. A les Illes, els increments de preus més significatius s'observen en els grups d'ensenyament (2,4%) i de begudes alcohòliques i tabac i d'habitatge, ambdós amb variacions interanuals del 2,3%. En canvi, el grup menys inflacionista és un altre cop el de comunicacions (-5,8%), que en els darrers mesos segueix una tendència a la baixa. La taxa de variació interanual de la inflació subjacent a les Illes Balears és del 0,3% i a Espanya del 0,0%. D'altra banda, la taxa interanual de l'Índex de preus de consum a impostos constants se situa en el 0,2%, igual que la variació interanual de l'Índex de preus harmonitzat. Finalment, la infla-

ció interanual de la mitjana dels països de l'Eurozona, d'acord amb l'estimació de l'indicador avançat del maig, se situa en un 0,5%.

Data de tancament: 13 de juny de 2014



Govern de les Illes Balears

Conselleria d'Economia i Competitivitat
Direcció General d'Economia i Estadística

Unió Europea
Fons Social Europeu
L'FSE inverteix en el teu futur

