



El moment econòmic de les Illes Balears

gener 2015

MERCAT LABORAL AL 2014

	Espanya	Illes Balears
Variació anual afiliació mitjana SS	1,6%	3,1%
Variació anual atur registrat	-5,6%	-8,4%
Variació anual contractes de treball	13,1%	12,8%
Taxa d'atur registrat	21,7%	15,5%

Fons: TGSS, OTIB i elaboració pròpia.

Taxa d'atur=Aturats/(Afiliats+Aturats)

El mercat laboral de les Illes Balears tanca l'any 2014 amb un augment de l'afiliació mitjana a la Seguretat Social superior als tres punts percentuals i una reducció de l'atur (-8,4%) més intensa que a Espanya (-5,6%). Tal com es pot veure en la taula anterior, la taxa d'atur registrat és del 15,5%.

Als **Estats Units** es consolida la millora de l'ocupació i el desembre marca la taxa d'atur més baixa d'ençà del 2008 (5,6%). El dinamisme de l'economia nord-americana ha afavorit l'apreciació del dòlar davant de l'euro, que al gener se situa entorn d'1,18 dòlars per euro, mentre que un any enrere era d'1,36 dòlars per euro. La **Xina** està immersa en un canvi de model econòmic que estigui més centrat en el consum intern i menys en les exportacions, cosa que pot produir un creixement menor del que té habitualment. El preu del **barril Brent** del desembre és de 62,3 dòlars, un 43,7% menys en termes interanuals, i se situa a nivells de l'any 2009.

La **zona euro** manté la taxa d'atur dels darrers quatre mesos i al novembre és de l'11,5%. La inflació a la zona euro cau fins al 0,2% per l'abaratiment del cru i pressiona el Banc Cen-

tral Europeu (BCE) perquè activi un pla massiu de compra de deute. L'euríbor tanca el 2014 en el 0,325%, per davall del nivell del 2013. A Alemanya, la taxa d'atur del novembre queda en el 5,0% de la població activa i la del Regne Unit es manté per davall del 6,0%.

L'economia **espanyola** registra en el tercer trimestre del 2014 un increment d'un 1,6%, segons les dades provisionals, i la taxa d'atur al novembre és del 23,9%. Segons el Banc d'Espanya, les noves operacions de préstecs i crèdits a les llars s'acceleren al novembre un 18,3% interanual a causa de l'augment, principalment, dels crèdits destinats a habitatge (20,8%) i a consum (23,8%). La renda bruta de les llars augmenta en el tercer trimestre del 2014 un 0,7% interanual. La despesa en consum final de les llars augmenta un 2,6% interanual i l'estalvi es redueix. La necessitat de finançament de les administracions públiques, en el tercer trimestre, passa del 3,1% a l'1,2% interanual. El dèficit de les administracions públiques fins al tercer trimestre del 2014 és menor en termes interanuals, amb un import de 39.249 milions d'euros, i se situa en el 3,7% del PIB.

La recuperació de l'economia **balear** es reflecte-





El moment econòmic de les Illes Balears

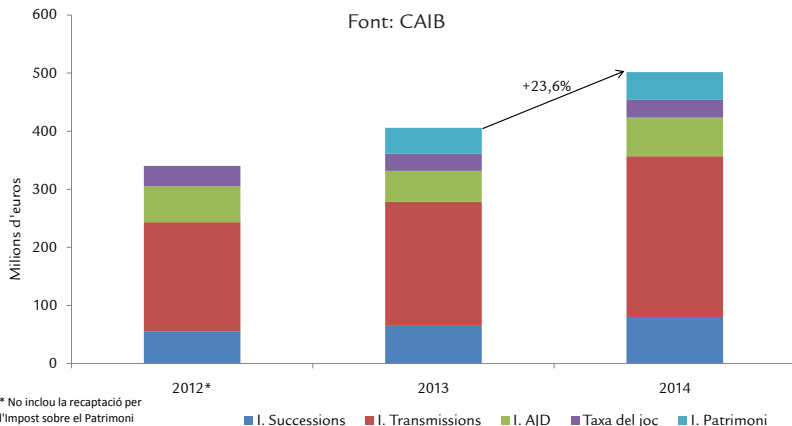
teix en la recaptació dels impostos totalment cedits, tal com es pot veure en el gràfic 1. El 2014 els tributs de competència exclusiva autonòmica arriben a 500 milions d'euros, gairebé una quarta part més que el 2013.

El mercat de **treball** de les Illes Balears tanca el darrer mes del 2014 amb una nova caiguda interanual de l'atur (-8,4%), fins a situar-se en 83.560 persones, la xifra més baixa d'atur d'un mes de desembre des del 2008. L'atur es redueix a totes les illes, i de manera més accentuada a Mallorca (-9,6%) i a Menorca (-8,8%). En el conjunt de l'Estat l'atur es redueix un 5,4% en termes interanuals. Al desembre hi ha de mitjana 357.451 persones d'alta a la Seguretat Social a les Balears, la qual cosa representa vint mesos consecutius de creixements interanuals (4,1%), per sobre del conjunt nacional (2,6%). D'altra banda, al desembre es registren 20.249 nous contractes a les Balears, 2.147 més que ara fa un any (11,9%), i els contractes de caire indefinit (33,9%) augmenten més que els temporals (9,3%). La contractació acumulada del 2014 supera en un 12,8% la contractació registrada durant tot el 2013, sobretot en la construcció (18,1%), la indústria (17,2%) i l'hostaleria (16,5%).

Al novembre, la producció **industrial** de les Illes Balears torna créixer i l'índex (IPI) registra

una variació interanual d'un 0,7%. En el conjunt de l'Estat la taxa queda en un -0,1%. A l'arxipèlag, la indústria extractiva (22,8%) i la manufacturera (13,2%) continuen amb un nivell de producció alt, mentre que l'energia cau gairebé un 9,0%. Considerant la mitjana dels primers onze mesos del 2014, la producció industrial de les Balears respecte del mateix període de l'any anterior decreix un 0,8%, mentre que la d'Espanya s'incrementa un 1,4%. Els preus industrials a les Balears es mantenen alts i al novembre registren un augment interanual d'un 5,0%, el creixement més pronunciat de l'Estat (-1,5%). Després de nou mesos de caigudes, l'índex de la xifra de negoci de la indústria de les Illes Balears presenta a l'octubre una taxa de variació interanual positiva (9,3%), i és una de les més elevades de l'Estat. A Espanya la facturació de les empreses continua en zona positiva (1,0%). També milloren les perspectives del sector a curt termini, i l'índex d'entrada de comandes de la indústria de les Illes Balears durant el mes d'octubre registra un augment interanual d'un 8,8% (un 3,0% a Espanya). Per cinquè mes consecutiu la facturació de les exportacions de les Balears (106,1 milions d'euros) s'incrementa de manera significativa (44,2%) respecte de les vendes de l'octubre del 2013. Les importacions, en canvi, facturen gairebé un 9,0% menys (148,3 milions) i la taxa de cobertura del mes queda en el 71,6%. Al

GRÀFIC 1. RECAPTACIÓ DELS IMPOSTOS TOTALMENT CEDITS



mes de desembre, la demanda d'energia elèctrica en el conjunt de l'arxipèlag és de 416,2 gigawatts, la qual cosa representa una reducció interanual d'un 4,8%. El mes de desembre el sector de la indústria i l'energia a les Illes Balears té de mitjana 24.401 treballadors en alta laboral a la Seguretat Social. En termes interanuals, aquest valor representa un increment d'un 2,7%.

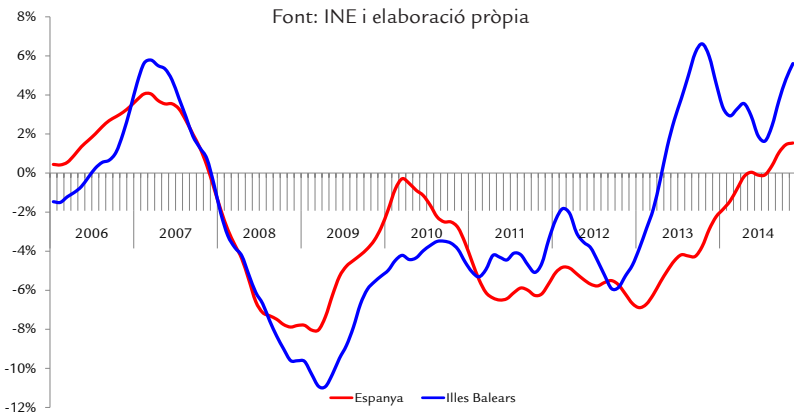
La **construcció** a les Illes Balears consolida els resultats positius en l'ocupació a final del 2014. El nombre d'afiliats a la Seguretat Social s'incrementa un 11,9% al desembre, mentre que l'atur registrat es redueix un 22,3%. A més, la contractació del darrer mes del 2014 augmenta un 43,5%. Aquest revifament no es produeix en el sector residencial, atès que el nombre de certificats de final d'obra sobre habitatges encara és una quarta part inferior al dels deu primers mesos del 2013. Malgrat això, sembla que el 2015 la situació es capgirarà, ja que el nombre de projectes sobre habitatges visats fins al novembre augmenta un 9,5%, i el pressupost que impliquen s'accelera un 14,9%. El conjunt de tots els projectes visats pel Col·legi d'Arquitectes de les Illes Balears en aquest període és de 4.225, un 7,2% més en termes interanuals. La licitació oficial es refreda a l'octubre i deixa l'import acumulat un 7,3% per davall del 2013. En canvi, el nom-

bre de llicències d'obra concedides fins al juliol s'incrementa un 23,8%. Quant a l'activitat immobiliària, el nombre de compravendes d'habitatges del mes de novembre arriba a les Illes Balears a 760 operacions, un 15,9% més que al novembre del 2013 (un 14,0% a Espanya). La variació positiva és la novena consecutiva i té lloc gràcies a les compravendes d'habitatges de segona mà (61,7%), ja que les transaccions sobre habitatge nou es redueixen un 33,1%.

A l'octubre la facturació i el nivell d'ocupació de les empreses del sector de **serveis** continuen en un nivell alt. Quant a l'índex de la xifra de negoci, la taxa de variació interanual d'aquest mes (8,7%) avança sis dècimes percentuals respecte del registre del mes de setembre i s'afegeix a la sèrie de dinou mesos ininterromputs de variacions positives. La taxa del conjunt de l'Estat queda en un 4,0%. A l'arxipèlag la xifra de negoci creix significativament en tots els sectors, especialment en el d'activitats professionals, científiques i tècniques (27,4%) i en el d'activitats administratives i serveis auxiliars (10,1%). La variació de l'índex d'ocupació de les Illes Balears, si bé modera una mica el creixement dels mesos precedents, torna a créixer de manera importat (4,2%) i és la més destacada del conjunt de l'Estat (1,8%).

Durant el mes de novembre, l'índex de **comerç**

GRÀFIC 2. VARIACIÓ INTERANUAL DE LA TENDÈNCIA-CICLE DE LA FACTURACIÓ DEL COMERÇ AL DETALL





El moment econòmic de les Illes Balears

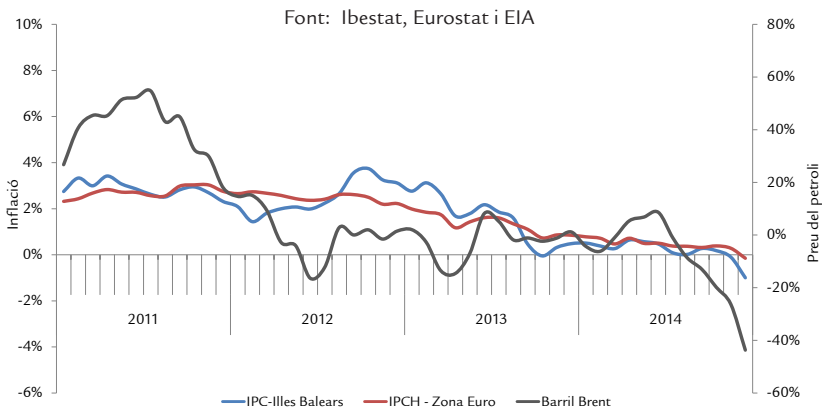
al detall (ICD) registra una variació interanual d'un 4,4%, que és la més alta de l'Estat (0,5%). Pel que fa a l'ocupació, a les Illes Balears es produeix un repunt molt significatiu, atès que la variació interanual de l'índex general se situa en un 2,4%, un dels valors més alts dels darrers anys i per sobre de l'avanç registrat també en altres comunitats autònomes. En el conjunt de l'Estat, finalment, l'índex d'ocupació registra el creixement interanual més accentuat dels darrers sis anys (0,9%).

Quant al sector **turístic**, en el primer mes de la temporada baixa, el nombre de viatgers allotjats en els establiments hotelers de les Illes Balears augmenta un 2,7% respecte del novembre del 2013, si bé les pernoctacions mostren un descens d'un 7,2%. Destaca l'arxipèlag pitiús, on s'incrementen amb força tant el nombre de nits venudes (28,5%) com el de viatgers (24,0%). El grau d'ocupació hotelera de l'onzè mes del 2014 arriba al 43,2%, gairebé dos punts més que en el mateix mes del 2013. L'índex de preus hotelers, que des del mes de març del 2014 mostra signes positius, augmenta al novembre un 6,7% interanual, i els ingressos per habitació disponible també mostren una taxa positiva (19,1%). A les Illes Balears, l'ocupació en els apartaments turístics presenta resultats positius tant pel que fa a les pernoctacions, que s'incrementen un 13,5%, com al nombre de viatgers, que creix un 16,8%.

Segons l'Ibestat, la despesa turística a les Illes Balears és un 18,6% superior a la registrada al novembre del 2013. En canvi, la despesa mitjana per persona (818,4€) és inferior a la d'un any ençà (873,5€).

El **transport** a les Illes Balears supera al desembre els registres del 2013. Així, el nombre de passatgers arribats per via aèria sobrepassa la xifra de 400.000, la qual cosa representa un increment d'un 6,1%. El revifament es produeix de manera destacada a l'aeroport d'Eivissa, on l'augment és d'un 8,4%, i en el de Mallorca (6,3%). Per país emissor, tant el passatge alemany (6,2%) com el domèstic (6,0%) mantenen el dinamisme, però el d'origen britànic cau un 1,6%. En termes acumulats anuals, el nombre de passatgers que arriben als aeroports és un 2,7% superior al del 2013. L'activitat als ports de les Illes Balears també es recupera al novembre, tant pel que fa al transport de viatgers en línia regular (12,1%) com al de mercaderies (4,5%). El nombre de passatgers per via marítima augmenta a tots els ports, excepte a Maó, on pràcticament es manté (-0,1%). Quant al volum de mercaderies, el port de Palma, que representa més del 60% del total, augmenta un 4,4% interanual, davant dels descensos de Maó (-15,3%) i de la Savina (-18,0%). Al novembre, tot i que es tracta d'un mes amb poques arribades de creuers turístics, arriben a les Illes més de 93.000 creueristes, un 1,6%

GRÀFIC 3. EVOLUCIÓ INTERANUAL DEL PREU DEL PETROLI I DE LA INFLACIÓ



QUADRE COMPARATIU D'INDICADORS ECONÒMICS

	Conjunt d'Espanya				Illes Balears				
	Període	Fa 1 any	Darrera	% Var	Període	Fa 1 any	Darrera	% Var	
Inflació (IPC)	Desembre	0,3%	-1,0%	-	Desembre	0,5%	-0,8%	-	INE
Taxa d'activitat	3r Trim	60,0%	59,5%	-	3r Trim	67,8%	67,9%	-	EPA-INE
Afiliació mitjana a la SS (m.)	Desembre	16.357,6	16.775,2	2,6%	Desembre	343,3	357,5	4,1%	MEYSS-TGSS
Afiliació mitjana d'estrangers a la SS (m.)	Novembre	1.545,2	1.549,4	0,3%	Novembre	54,0	55,3	2,4%	MEYSS-TGSS
Taxa d'atur registrat	Desembre ¹	22,3%	21,0%	-	Desembre ¹	21,0%	18,9%	-	SPEE-TGSS-Elab.pròpia
Agricultura, ramaderia i pesca									
VAB, creixement	3r Trim	17,2%	8,4%	-	13/12	-0,5%	1,5%	-	INE-Elab.pròpia
Afiliats SS (m.)	Desembre	1.163,6	1.167,4	0,3%	Desembre	7,0	7,2	3,0%	MEYSS-OTIB
Gasoli B (vendes quilolitres)	-	-	-	-	Desembre	4.886,4	5.058,5	3,5%	CLH
Indústria i energia									
VAB, creixement	3r Trim	-0,9%	0,9%	-	3r Trim	-1,3%	-0,9%	-	INE-Elab.pròpia
Afiliats SS (m.)	Desembre	2.011,2	2.032,7	1,1%	Desembre	23,8	24,4	2,7%	MEYSS-OTIB
Energia elèctrica demandada (GWh)	Novembre	20.481	19.786	-3,4%	Desembre	437,1	416,2	-4,8%	REE
Índex de producció industrial (%)	Novembre	-0,1%	-0,1%	-	Novembre	-0,9%	0,7%	-	INE
Construcció									
VAB, creixement	3r Trim	-8,0%	-0,4%	-	3r Trim	-5,2%	-2,3%	-	INE-Elab.pròpia
Afiliats SS (m.)	Desembre	968,1	992,8	2,6%	Desembre	34,1	38,1	11,9%	MEYSS-OTIB
Habitatges visats acumulat	Juny	14.704	18.799	27,8%	Novembre	883	897	1,6%	CSCAE-COAI B
Licitació oficial acumulada (milions d'euros)	Octubre	5.166,1	7.790,1	50,8%	Octubre	169,5	157,1	-7,3%	M. Foment
Serveis									
VAB, creixement	3r Trim	-1,1%	1,6%	-	3r Trim	1,3%	1,5%	-	INE-Elab.pròpia
Afiliats SS (m.)	Desembre	12.214,7	12.582,3	3,0%	Desembre	278,5	287,8	3,3%	MEYSS-OTIB
Vendes detall (var. interanual %)	Novembre	2,0%	0,5%	-	Novembre	8,1%	4,4%	-	INE
Passatgers arribats via aèria (m.)	Novembre	5.930,7	6.093,8	2,7%	Novembre	378,8	401,7	6,0%	AENA
Passatgers arribats via marítima línia regular (m.)	-	-	-	-	Novembre	149,3	167,4	12,1%	Ports de Balears
Passatgers en creuers turístics (m.)	Octubre	1.010,3	978,2	-3,2%	Novembre	94,8	93,3	-1,6%	Ports de Balears
Despesa Turística d'estrangers (milions d'euros)	Novembre	3.377,9	3.436,1	1,7%	Novembre	103,0	124,3	20,6%	EGATUR-Ibestat
Pernoctacions hoteleres (m.)	Novembre	15.087,6	15.067,7	-0,1%	Novembre	329,6	306,0	-7,2%	INE

¹Amb afiliació mitjana a la SS.

m.: milers.

menys que al mateix mes del 2013.

Al desembre, la **inflació** a les Illes Balears intensifica la progressió a la baixa observada els darrers mesos. La taxa de variació interanual de l'IPC disminueix set dècimes en relació a la registrada el mes de novembre i queda en el -0,8%, el valor més baix d'ençà de final del 2009. Els preus cauen a totes les comunitats autònomes i en el conjunt d'Espanya es registra un valor negatiu per sisè mes consecutiu (-1,0%). L'abaratiment dels carburants i del gasoil per a calefacció són els factors més importants que expliquen aquesta davallada. A les Illes, destaca la forta caiguda en el transport (-5,3%), mentre puja de forma accentuada el grup d'altres béns i serveis (1,8%). Aquest mes, la taxa de variació interanual de la inflació subjacent a les Illes es manté estable en el 0,2% mentre que la d'Espanya se situa en

el 0,0%. Finalment, a Espanya la variació interanual de l'Índex de preus harmonitzat (IPCH) del desembre és del -1,1% i la inflació interanual de la mitjana dels països de l'Eurozona se situa en el -0,2%.

Data de tancament: 15 de gener de 2015



**Govern
de les Illes Balears**

Conselleria d'Economia i Competitivitat
Direcció General d'Economia i Estadística

**Unió Europea
Fons Social Europeu**
L'FSE inverteix en el teu futur

