



# El moment econòmic de les Illes Balears

febrer 2015

## PREVISIONS DEL CREIXEMENT DEL PIB 2015

	Comissió Europea	FMI	OCDE
Regne Unit	2,6%	2,7%	2,7%
Alemanya	1,5%	1,3%	1,1%
Zona euro	1,3%	1,2%	1,1%
Espanya	2,3%	2,0%	1,7%
Illes Balears	2,1%		

Font: Comissió Europea (febrer 2015), Fons Monetari Internacional (gener 2015), OCDE (novembre 2014)

Nota: Per a Illes Balears és VAB i la font és Direcció General d'Economia i Estadística

Segons el Fons Monetari Internacional (FMI), l'activitat **mundial** creixerà un 3,5% el 2015 i un 3,7% el 2016, per davall de les previsions de l'octubre passat, a causa de les perspectives de la Xina, Rússia, la zona euro i el Japó, i també per la retracció d'alguns països exportadors de petroli. Aquest organisme estima que l'economia dels **Estats Units** creixerà un 2,4% enguany, xifra semblant a la taxa interanual del quart trimestre del 2014 (2,5%). El tercer trimestre el **Japó** cau un 1,3% i entra en recessió tècnica. La demanda interna privada no s'accelerà després de l'augment de la taxa de l'impost sobre el consum. Tot i això, la taxa d'atur nipona al desembre és del 3,4%. L'estimació de l'FMI per a la **Xina** és del 6,8% per al 2015, i per a Rússia estima una caiguda d'un 3,0%. Grècia condiciona l'evolució dels mercats financers a causa de les negociacions sobre una possible reestructuració del seu deute.

Tal com es pot veure en la taula de portada, la Comissió Europea ha revisat a l'alça les perspectives de creixement de la **zona euro**. Per al 2015 preveu un creixement conjunt d'un 1,3%, i per al 2016, un 1,9%. Factors com el descens

del preu del petroli, la depreciació de l'euro i una política monetària més expansiva del Banc Central Europeu expliquen la correcció a l'alça. Els principals països emissors de les Illes Balears presenten una evolució positiva del producte interior brut (PIB) el 2015: Alemanya, un 1,5%; França, un 1,0%, i sobretot el Regne Unit, un 2,6%. La taxa d'atur a la zona euro continua elevada i al mes de desembre és de l'11,4%, mentre que a Alemanya es produeix la taxa més baixa (4,8%).

El PIB **espanyol** del quart trimestre, segons l'estimació avançada, augmenta un 2,0% interanual i un 0,7% intertrimestral. L'INE estima que en el conjunt de l'any 2014 el creixement del PIB serà d'un 2,0%. La previsió de la Comissió Europea per a Espanya per a l'any 2015 és d'un 2,3%, sis dècimes més que la previsió anterior, gràcies a la creació d'ocupació, a la flexibilització de les condicions de finançament, a la millora de la confiança i als preus més baixos del petroli.

El revifament de les principals economies europees enfortirà la recuperació de l'economia





## El moment econòmic de les Illes Balears

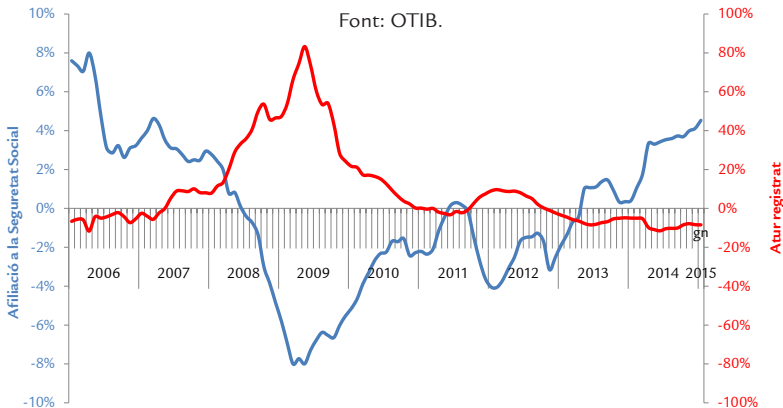
**balear**, per la qual el 2015 es preveu un creixement superior a dos punts.

El mercat de **treball** de les Illes Balears comença el 2015 amb una nova caiguda interanual de l'atur (-8,5%) per vint-i-setè mes consecutiu, tal com es pot veure en el gràfic 1. L'atur es redueix a totes les illes, tret de Formentera (6,2%), i de manera més accentuada a Mallorca (-9,4%) i Menorca (-8,0%). En el conjunt de l'Estat l'atur es redueix un 6,0% en termes interanuals. Al mes de gener hi ha de mitjana 354.080 persones d'alta a la Seguretat Social a les Balears, i s'encadenen vint-i-un mesos consecutius de creixements interanuals (4,5%), per sobre del conjunt nacional (2,5%). Pel que fa a la contractació, el primer mes del 2015 es registren 23.787 nous contractes a les Balears, 2.150 més que ara fa un any (9,9%). A més, els contractes indefinits (27,1%) augmenten més que els temporals (7,3%).

La producció **industrial** de les Illes Balears continua a l'alça per quart més consecutiu. Al desembre, la taxa de variació interanual de l'índex (IPI) creix un 4,1% (un 2,1% interanual a Espanya). Considerant la variació mitjana del 2014 respecte del 2013, la producció industrial cedeix tres dècimes (-0,3%), mentre que a Espanya creix un 1,4%. Els preus industrials a les Balears, tot i que registren una davallada

interanual al desembre (-8,2%), deixen la variació de tot el 2014 en l'1,6%, i a Espanya en el -1,3%. L'índex de la xifra de negoci de la indústria de les Illes Balears presenta un altre cop una taxa de variació interanual positiva (un 3,7% al novembre), i és una de les quatre més altes de l'Estat (-1,1%). A l'igual de l'indicador anterior, al novembre també millora l'entrada de comandes de la indústria (un 5,6% interanual). Aquest mes, per sisè consecutiu, la facturació de les exportacions de les Balears s'incrementa de manera rellevant (9,3%) en relació amb les vendes exteriors del novembre del 2013. Considerant les dades acumulades durant els primers onze mesos del 2014, les vendes augmenten un 17,8% interanual, mentre que les compres creixen un 3,9%. La taxa de cobertura del període millora lleugerament i queda en el 65,7%. Al mes de gener, la demanda d'energia elèctrica en el conjunt de l'arxipèlag augmenta en termes interanuals un 5,9%. L'increment és general a totes les illes, encara que, en termes percentuals, destaca Formentera (28,4%), seguida d'Eivissa (10,4%). A les Illes Balears el sector de la indústria i l'energia té de mitjana al mes de gener 24.386 treballadors en alta laboral a la Seguretat Social, una dècima menys que el mes de desembre de l'any passat, però en termes interanuals aquest valor representa un increment d'un 3,4%.

GRÀFIC 1. VARIACIÓ INTERANUAL D'INDICADORS DEL MERCAT LABORAL A LES ILLES BALEARS



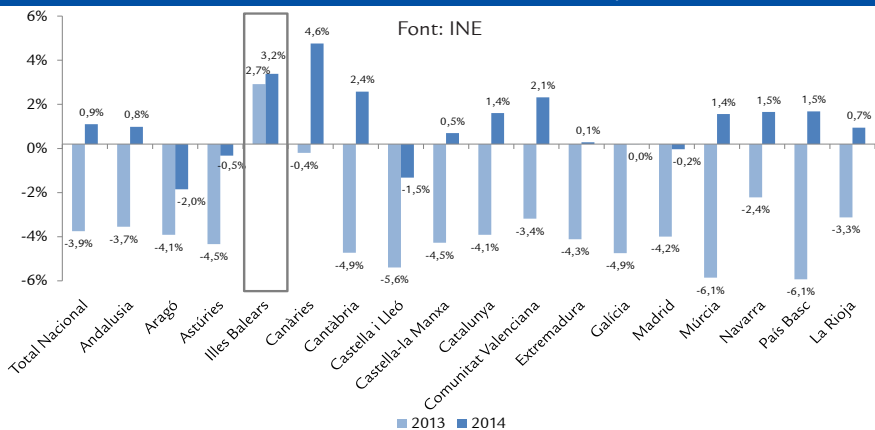
A les Illes Balears el sector de la **construcció** recupera força i el 2015 incrementa el ritme d'activitat. L'afiliació a la Seguretat Social del gener creix un 14,2% interanual, en gran part pel revifament dels assalariats (19,4%), i s'acosta a 40.000 treballadors, la xifra més alta dels darrers tres anys i mig. Paral·lelament, l'atur registrat en la construcció es redueix un 24,4% respecte del primer mes del 2014 i queda per davall dels nivells del 2009. El nombre de projectes visats pel Col·legi Oficial d'Arquitectes de les Illes Balears s'accelera al desembre (un 34,7% interanual) i deixa la variació anual en un 9,8%. A part del nombre, també cal destacar la magnitud dels projectes, els quals són un 36,0% superiors en pressupost i representen un 34,7% més de metres quadrats. El nombre de visats a Menorca i a les Pitiüses s'incrementa considerablement (un 17,1% i un 20,2%, respectivament), mentre que a Mallorca la taxa anual és d'un 6,8%. Per tipologia de projecte, el 2014 els residencials augmenten un 12,8% respecte del 2013, i juntament amb els d'oficines (13,3%) i els turístics (5,2%) sumen tres quartes parts del total de visats. La licitació oficial del mes de novembre és de 13,6 milions d'euros, un 57,1% més que el novembre del 2013, segons dades del Ministeri de Foment. La compravenda d'habitatges enllaça deu mesos de creixements i el 2014 arriba a 9.281 transaccions, un 18,5% més que

l'any anterior. De conformitat amb les dades de l'Ibestat, la millora del mercat immobiliari es deu a l'habitatge de segona mà (40,3%), ja que les compravendes d'habitatge nou encara estan per davall de les del 2013 (-5,4%).

Al novembre la facturació i el nivell d'ocupació de les empreses del sector dels **serveis** continuen a l'alça. Quant al primer índex, la taxa de variació interanual augmenta a les Balears fins al 6,6% i s'afegeix a la sèrie de vint mesos ininterromputs de variacions positives. Un altre cop, la variació de les Illes Balears és la més alta de l'Estat (2,8%). A l'arxipèlag la xifra de negoci creix significativament en les activitats professionals, científiques i tècniques (18,5%) i en les activitats administratives i serveis auxiliars (10,2%). També és destacable el registre interanual del comerç (8,5%). L'índex d'ocupació de les Illes Balears registra un increment d'un 2,2% (un 1,7% a Espanya), la qual cosa deixa la variació de la mitjana de gener a novembre del 2014 en un 3,4% (a Espanya és d'un 1,0%).

Durant el mes de desembre, les vendes de les empreses de **comerç** al detall a les Illes Balears repunten amb força i registren una taxa de variació interanual d'un 9,4%, la més elevada de l'Estat (5,4%) i una de les més altes de la sèrie disponible per a les Illes Balears. Tal com es pot

GRÀFIC 2. VARIACIÓ ANUAL DE LA FACTURACIÓ DEL COMERÇ AL DETALL





## El moment econòmic de les Illes Balears

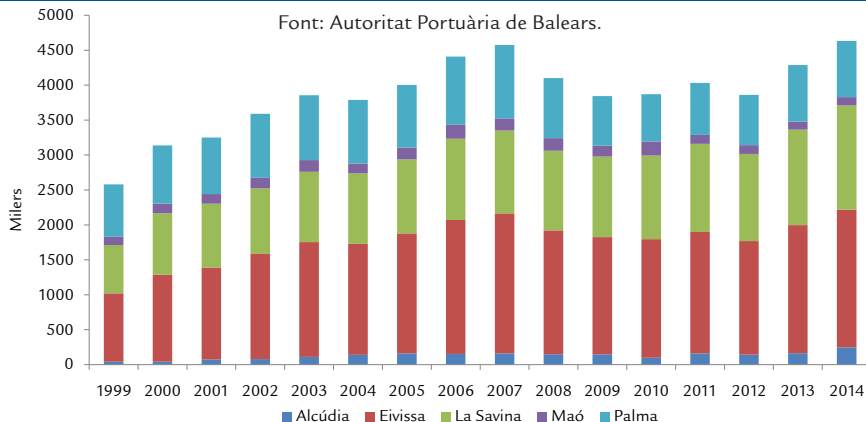
veure al gràfic 2, la facturació de l'exercici del 2014 es tanca a l'arxipèlag amb una variació mitjana d'un 3,2% (un 0,9% a Espanya) i representa el segon any consecutiu de recuperació (un 2,7% el 2013). A les Balears, l'ocupació en el sector s'incrementa un 1,6%, mentre que en el conjunt de l'Estat l'índex d'ocupació es manté en els valors dels darrers mesos (0,8%). Finalment, la variació de la mitjana del 2014 respecte de l'any anterior és a les Balears d'un 1,8% i a Espanya d'un 0,1%.

Al desembre, el sector **turístic** de les Illes Balears presenta un 17,5% més de turistes que l'any anterior i un 12% més de pernотacions, si bé l'estada mitjana cau un 4,8%. Durant el conjunt del 2014, el nombre de turistes que visitaren les Balears augmenta un 4,1% respecte de l'any anterior. Quant al tipus d'allotjament, el 2014 els viatgers allotjats en hotels es redueixen un 1,4% i les pernотacions cedeixen un 3,9%. Malgrat això, l'any passat les Illes Balears foren la segona destinació espanyola pel que fa a les pernотacions estrangeres, amb el 25,4% sobre el total. També cal destacar que el 2014 l'arxipèlag va ser la comunitat autònoma amb un grau d'ocupació més elevat per places (74,2%). Segons l'Enquesta d'ocupació hotelera, els viatgers mostren descensos interanuals, el 2014 respecte del 2013, a Mallorca (-2,2%) i a les Pitiüses (-0,5%), i variacions positives a Menorca (6,1%). L'índex de preus hotelers a les

Illes Balears presenta taxes de variació positives des del mes d'abril, i al desembre augmenta un 4,3%. Quant als apartaments turístics, l'ocupació acumulada anual mostra una disminució en el nombre de viatgers (-2,3%) i en el de pernотacions (-3,4%). La despesa total turística a les Illes Balears del 2014 es manté en 12.000 milions d'euros.

Pel que fa al **transport** de viatgers, el 2014 el nombre de passatgers que arriben als aeroports de les Illes Balears és de prop de 16 milions, un 2,7% més que el 2013. El revifament es produeix de manera destacada a l'aeroport d'Eivissa, on l'augment és d'un 8,3%, seguit del de Menorca (2,3%) i del de Mallorca (1,4%). Per principals països emissors, el pasatge domèstic manté el dinamisme (4,3%), mentre que el d'origen alemany i britànic gairebé no presenta variacions en termes acumulats. Als ports de les Illes Balears el desembre s'incrementa l'activitat respecte d'un any ençà tant pel que fa al transport de viatgers en línia regular (12,6%) i de creueristes (40,2%), com al transport de mercaderies (13,3%). Tal com es pot veure en el gràfic 3, el nombre de passatgers per via marítima augmenta a tots els ports, excepte a Maó (-17,5%). Pel que fa als creuers, al desembre, tot i que es tracta d'un mes amb poques arribades, arriben a les Illes Balears 46.463 passatgers, prop de 13.000 més que el mateix mes del 2014. Quant al vo-

GRÀFIC 3. PASSATGERS ARRIBATS VIA MARÍTIMA PER LÍNIA REGULAR A LES ILLES BALEARS



## QUADRE COMPARATIU D'INDICADORS ECONÒMICS

	Conjunt d'Espanya				Illes Balears				
	Període	Fa 1 any	Darrera	% Var	Període	Fa 1 any	Darrera	% Var	
Inflació (IPC)	Gener	0,2%	-1,3%	-	Gener	0,5%	-1,1%	-	INE
Taxa d'activitat	4t Trim	59,9%	59,8%	-	4t Trim	63,6%	63,2%	-	EPA-INE
Afiliació mitjana a la SS (m.)	Gener	16.173,6	16.575,3	2,5%	Gener	338,7	354,1	4,5%	MEYSS-TGSS
Afiliació mitjana d'estrangers a la SS (m.)	Desembre	1.543,3	1.552,6	0,6%	Desembre	51,1	52,6	3,1%	MEYSS-TGSS
Taxa d'atur registrat	Gener <sup>1</sup>	22,9%	21,4%	-	Gener <sup>1</sup>	21,1%	19,0%	-	SPEE-TGSS-Elab.pròpia
<b>Agricultura, ramaderia i pesca</b>									
VAB, creixement	3r Trim	17,2%	8,4%	-	13/12	-0,5%	1,5%	-	INE-Elab.pròpia
Afiliats SS (m.)	Gener	1.164,9	1.125,4	-3,4%	Gener	6,9	7,1	2,0%	MEYSS-OTIB
Gasoli B (vendes quilolitres)	-	-	-	-	Gener	4.545,3	5.099,0	12,2%	CLH
<b>Indústria i energia</b>									
VAB, creixement	3r Trim	-0,9%	0,9%	-	3r Trim	-1,3%	-0,9%	-	INE-Elab.pròpia
Afiliats SS (m.)	Gener	1.992,3	2.015,3	1,2%	Gener	23,6	24,4	3,4%	MEYSS-OTIB
Energia elèctrica demandada (GWh)	Desembre	21.746	21.294	-2,1%	Gener	425,3	450,6	5,9%	REE
Índex de producció industrial (%)	Desembre	4,1%	2,1%	-	Desembre	10,5%	4,1%	-	INE
<b>Construcció</b>									
VAB, creixement	3r Trim	-8,0%	-0,4%	-	3r Trim	-5,2%	-2,3%	-	INE-Elab.pròpia
Afiliats SS (m.)	Gener	942,2	974,1	3,4%	Gener	34,5	39,4	14,2%	MEYSS-OTIB
Habitatges visats acumulat	Juny	14.704	18.799	27,8%	Desembre	986	1.010	2,4%	CSCAF-COAI B
Licitació oficial acumulada (milions d'euros)	Novembre	5.823,8	8.380,8	43,9%	Novembre	178,1	170,8	-4,1%	M. Foment
<b>Serveis</b>									
VAB, creixement	3r Trim	-1,1%	1,6%	-	3r Trim	1,3%	1,5%	-	INE-Elab.pròpia
Afiliats SS (m.)	Gener	12.074,3	12.460,5	3,2%	Gener	273,7	283,2	3,5%	MEYSS-OTIB
Vendes detall (var. interanual %)	Desembre	-0,1%	5,4%	-	Desembre	4,4%	9,4%	-	INE
Passatgers arribats via aèria (m.)	Desembre	6.046,5	6.308,6	4,3%	Desembre	379,5	402,6	6,1%	AENA
Passatgers arribats via marítima línia regular (m.)	-	-	-	-	Desembre	158,4	178,4	12,6%	Ports de Balears
Passatgers en creuers turístics (m.)	Novembre	762,4	723,1	-5,2%	Desembre	33,1	46,5	40,5%	Ports de Balears
Despesa Turística d'estrangers (milions d'euros)	Desembre	3.207,0	3.283,0	2,4%	Desembre	70,1	92,1	31,4%	EGATUR-Ibestat
Pernoctacions hoteleres (m.)	Desembre	13.595,8	13.995,2	2,9%	Desembre	194,5	164,8	-15,3%	INE

<sup>1</sup> Amb afiliació mitjana a la SS.

m.: milers.

lum de mercaderies, el port de Palma, que representa més del 70% del total, augmenta un 14,7% interanual, davant del descens de Maó (-10,8%) i l'augment de la Savina (0,9%).

Al gener, la **inflació** a les Illes Balears intensifica la progressió a la baixa observada els darrers mesos del 2014. Així, la taxa de variació interanual de l'IPC queda en el -1,1% i iguala el valor més baix de tota la sèrie disponible. Els preus també baixen a totes les comunitats autònomes, i en el conjunt d'Espanya es registra un valor negatiu per setè mes consecutiu (-1,3%). L'abaratiment dels carburants, conseqüència de la caiguda del preu del petroli, és el factor més important que explica aquesta davallada i es reflecteix en l'enfonsament dels preus en el transport (-6,8%). Aquest mes, la taxa de variació interanual de la inflació subjacent registra un lleuger repunt tant a les Balears (0,4%) com

a Espanya (0,2%). D'altra banda, la taxa interanual de l'índex de preus de consum a impostos constants (IPC-IC) és d'un -1,3%. Finalment, a Espanya la variació interanual de l'índex de preus harmonitzat (IPCH) del gener és d'un -1,5%, i la inflació interanual de la mitjana dels països de la zona euro se situa, d'acord amb l'estimació de l'indicador avançat, en el -0,6%.

Data de tancament: 13 de febrer de 2015



Govern  
de les Illes Balears

Conselleria d'Economia i Competitivitat  
Direcció General d'Economia i Estadística

Unió Europea  
Fons Social Europeu  
L'FSE inverteix en el teu futur

