



El moment econòmic de les Illes Balears

desembre 2015

TAXES DE VARIACIÓ INTERANUAL DEL VAB A PREUS CONSTANTS (%)

	2014 (e)				2015 (a)		
	I	II	III	IV	I	II	III
Illes Balears	0,4	0,8	1,1	1,5	2,2	2,8	3,1
Mallorca	0,2	0,5	0,8	1,3	2,1	2,6	3,0
Menorca	0,4	0,5	0,9	1,2	2,0	2,7	3,3
Pitiüses	1,7	2,2	2,5	2,9	3,0	3,6	3,7

a: avanç e: estimació

Font: elaboració pròpia

En el tercer trimestre el valor afegit brut de l'economia balear augmenta un 3,1% respecte del mateix període del 2014. Tots els sectors econòmics contribueixen a l'acceleració de les taxes interanuals i la indústria i la construcció enllacen tres trimestres en xifres positives. Quant a l'anàlisi per illes, totes presenten un creixement superior a tres punts percentuals i es manté així també l'equilibri territorial.

Tot i la desacceleració de l'economia dels països emergents, s'espera que el comerç **mundial** es recuperi en els propers dos anys. L'economia del conjunt dels països de l'OCDE tancarà el 2015 amb un creixement d'un 2,0% i el 2016 millorarà fins al 2,2%. El PIB dels **Estats Units** s'incrementa un 2,2% interanual en el tercer trimestre del 2015 i la taxa d'atur del mes d'octubre continua en nivells baixos (5,0%). El PIB de **la Xina** es ressentirà de l'alentiment de les exportacions i es preveu que es desacceleri el 2015 (6,8%) i el 2016 (tres dècimes menys). L'economia **nipona** recupera les variacions positives i se situaria en el 0,6% el 2015 i en l'1,0% el 2016. El preu del **petroli** cau per davall de 40 dòlars per barril Brent, que és el mínim d'ençà el febrer del 2009, i els països exportadors no es posen d'acord per retallar-ne l'oferta.

El Banc Central **Europeu** (BCE) amplia la durada i la composició del programa de compra d'actius. El PIB de la zona euro presenta un creixement interanual d'un 1,6% en el tercer trimestre del 2015, i el de la Unió Europea arriba a un 1,9%. La taxa d'atur del mes d'octubre se situa en el 10,7% a la zona euro, i **Alemanya** té una de les ràtios més baixes (4,5%). El PIB d'aquest país creix un 1,7% interanual en el tercer trimestre i l'economia **britànica** mostra en aquest mateix període una variació interanual d'un 2,3%.

A **Espanya**, el PIB del tercer trimestre del 2015 s'incrementa un 3,4% respecte del mateix període del 2014 i un 0,8% intertrimestral. La demanda nacional hi contribueix amb 3,9 punts, mentre que la contribució del sector exterior cau fins a -0,5 punts. La despesa en consum





El moment econòmic de les Illes Balears

final de les llars continua creixent (3,5%), com també ho fa la despesa de les administracions públiques, que presenta una variació positiva d'un 3,0% per tercer trimestre consecutiu. La taxa d'atur en el tercer trimestre és del 21,2%.

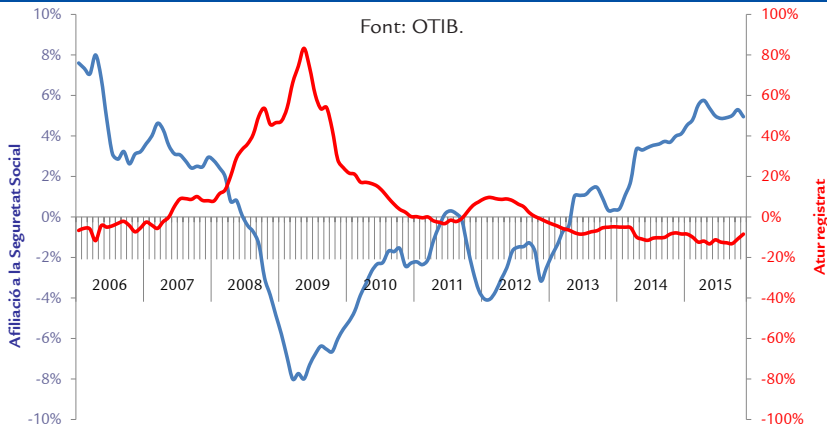
L'economia de les **Illes Balears** creix en el tercer trimestre del 2015 un 3,1%, xifra superior als tres punts percentuals per primera vegada des de l'any 2007. Les Pitiüses són la regió amb un increment més destacat (3,7%), tot i que també és remarcable la millora de Menorca, que s'accelera quatre dècimes fins arribar al 3,3%, igual que Mallorca (3,0%).

Tal com es pot veure en el gràfic 1, el mercat de **treball** de les Illes Balears continua incrementant l'afiliació i se situa novament com la comunitat autònoma amb l'augment més elevat de l'afiliació en termes interanuals en el mes de novembre (4,9%), amb 386.597 altes a la Seguretat Social. En el conjunt nacional, de mitjana, es produeix un increment d'un 3,2%. D'altra banda, el nombre d'aturats a les Balears és de 77.187 persones al novembre, xifra que representa una reducció d'un 8,4% respecte del mateix mes de l'any anterior. A més, l'atur disminueix a totes les illes, però de manera més accentuada a Formentera (-13,3%), seguida de Mallorca (-8,6%), Menorca (-7,9%) i Eivissa (-7,5%). Pel que fa a nous contractes,

al novembre se'n registren 30.674 a les Balears, un 8,0% més que fa un any. La mitjana de contractes indefinits sobre el total de contractes és superior a les Balears (12,5%) respecte de la mitjana nacional (8,3%), i, en comparació de l'any anterior, augmenten més els contractes de caire indefinit (11,8%) que els temporals (7,7%).

El sector **industrial** de les Illes Balears incrementa el VAB un 2,3% interanual entre juliol i setembre d'enguany. La producció industrial, després de les fortes pujades del juliol i l'agost, presenta una taxa de variació interanual negativa al setembre (-4,8%) i a l'octubre (-7,3%). Així i tot, la variació mitjana dels deu primers mesos reflecteix un avanç d'un 2,1%. Els preus industrials baixen i la taxa de variació interanual de l'índex del mes d'octubre se situa en un -3,6%. En el conjunt de l'Estat, els preus continuen amb taxes negatives (-3,5%). Malgrat aquesta contenció de preus, l'índex de la xifra de negoci de la indústria del mes de setembre es manté en xifres positives a l'arxipèlag i la taxa interanual se situa en un 7,6%. Les perspectives a curt termini del sector són optimistes, atès que l'entrada de comandes durant el mes de setembre s'incrementa un 11,1% interanual i la variació de la mitjana dels primers tres trimestres queda en un 5,5%. Quant al mercat exterior, fins al setembre la facturació

GRÀFIC 1. VARIACIÓ INTERANUAL D'INDICADORS DEL MERCAT LABORAL A LES ILLES BALEARS



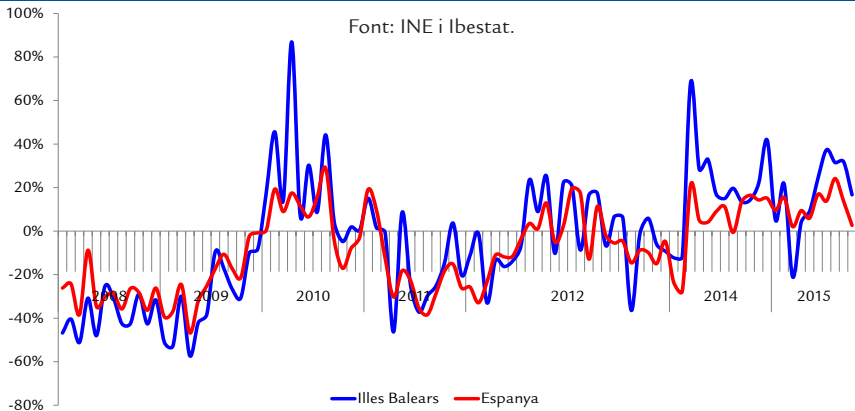
de les exportacions augmenta un 10,5% interanual, mentre que les importacions registren una variació d'un 4,9%. La taxa de cobertura del període s'incrementa lleugerament i arriba al 65,5%. La indústria manufacturera és el sector que mostra el volum més elevat de facturació i l'exportació augmenta un 18,3% en relació amb el mateix període de l'any passat. De gener a octubre, la demanda d'energia elèctrica en el conjunt de l'arxipèlag s'incrementa un 4,2%, i destaca un altre cop el fort increment de Formentera (25,8%). El sector de la indústria i l'energia a les Illes Balears tenia de mitjana al mes de novembre 25.434 treballadors en alta laboral a la Seguretat Social i en termes interanuals aquest valor representa un increment d'un 3,7%.

La **construcció** passa a ser el sector econòmic més dinàmic i en el tercer trimestre incrementa el valor afegit brut un 3,4% respecte del 2014. La força laboral associada a aquesta branca reflecteix aquest revifament i el nombre d'afiliats a la Seguretat Social s'incrementa un 12,4% al mes de novembre, xifra semblant a l'augment dels nous contractes signats (9,7%). L'atur registrat presenta 7.959 persones en situació de desocupació en la construcció, la xifra més baixa des que s'aplica l'actual classificació d'activitats CNAE-2009. El Col·legi Oficial d'Arquitectes de les Illes Balears visa al llarg dels tres primers trimestres un 44,1%

més de projectes que en els mateixos mesos del 2014. A més, també s'incrementa la magnitud dels projectes, ja que són superiors els augments en pressupost (76,3%) i en metres quadrats (64,6%). La licitació oficial fins al setembre s'acosta a 220 milions d'euros, la qual cosa representa una variació d'un 59,2%, que s'aconsegueix gràcies a l'augment de l'edificació (53,4%) i al de l'enginyeria civil (61,3%). Tal com es pot veure en el gràfic 2, les transmissions d'habitatges mantenen el camí ascendent i entre gener i octubre augmenten les compravendes un 14,3%. Aquest fet pressiona a l'alça el mercat immobiliari i els preus dels habitatges pugen a les Illes Balears un 8,4% interanual en el tercer trimestre, que és l'augment més intens de totes les comunitats autònomes. Les hipoteques també reflecteixen aquesta recuperació i mostren increments superiors al 40% tant en nombre com en import total.

Els **serveis** continuen amb el dinamisme de trimestres anteriors i incrementen el VAB un 3,2% interanual. Al setembre, l'indicador relatiu a la facturació de les empreses registra una taxa de variació d'un 8,1%, tres dècimes més que el valor del mes d'agost i per sobre del de la resta de comunitats autònomes. La variació de la mitjana dels tres primers trimestres, respecte del mateix període de l'any passat, és a les Balears d'un 7,1%, mentre que Espanya repeteix un 4,8%. Tal com es pot veure en el

GRÀFIC 2. VARIACIÓ INTERANUAL DE LA COMPRAVENDA D'HABITATGES





El moment econòmic de les Illes Balears

gràfic 3, la variació interanual de l'índex d'ocupació cedeix sis dècimes en relació amb l'agost i és d'un 2,6% al setembre (un 2,1% a Espanya). Les activitats que registren els augments més rellevants a l'arxipèlag són la informació i comunicacions, el comerç i el transport.

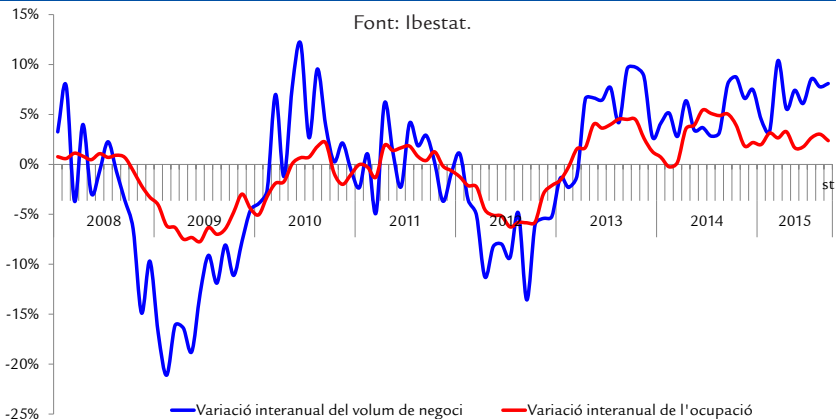
Durant el mes d'octubre, les vendes de les empreses de **comerç** al detall a les Illes Balears intensifiquen el ritme de creixement i registren una taxa de variació interanual d'un 7,6%, per sobre de la del conjunt de l'Estat (4,8%). A les Balears, la variació mitjana dels deu primers mesos, en relació amb el mateix període de l'any passat, és d'un 6,0%. Quant a l'ocupació, la taxa de variació interanual de l'índex del sector és d'un 2,3%, també la més alta de l'Estat (1,3%).

En el sector **turístic**, les pernoctacions en establiments hotelers del desè mes de l'any 2015 a les Illes Balears augmenten un 12,3% interanual gràcies als increments a totes les illes, especialment els de Menorca, que és on més augmenten amb un 42,6%. El nombre de pernoctacions del mercat nacional minva respecte de l'octubre del 2014 (-8,0%), però el descens es compensa per l'increment del mercat estranger (13,7%): els alemanys pernocten un 4,4% més i els britànics fins a un 30,3% més. Paral·lelament a les pernoctacions, els viatgers allotjats augmenten un 9,3% interanual,

i per illes la que més augmenta és Menorca (53,6%). L'índex de preus hotelers a les Illes Balears creix un 7,6%, per sobre de la mitjana espanyola. Els ingressos per habitació disponible milloren a un ritme interanual d'un 16,9%. L'ocupació d'octubre en apartaments turístics a les Balears mostra resultats positius en el nombre de pernoctacions (7,0%) i negatius en el de viatgers (-1,6%), sobretot a causa del turisme espanyol i el britànic. La despesa turística acumulada a l'arxipèlag fins al setembre arriba a 11.388 milions d'euros, un 6,4% més respecte del mateix període de l'any passat. Els turistes germànics incrementen la despesa un 2,2% interanual i els britànics, un 8,8%.

Al mes d'octubre, el sector del **transport** incrementa un 6,6% el nombre de passatgers als aeroports de les Illes Balears respecte del mateix mes de l'any anterior. En termes acumulats, l'augment és d'un 3,3% fins a l'octubre, afavorit pel passatge nacional (9,7%) i el britànic (2,8%), mentre que continuen arribant menys turistes alemanys (-1,9%). Als ports de les Illes Balears, el trànsit de passatgers en creuers augmenta un 35,5% interanual l'octubre d'enguany amb un revifament als ports de Maó i d'Eivissa. En termes acumulats des del gener a l'octubre l'increment és de més d'una quarta part (un 27,6%). En línia regular, el moviment de passatgers per al conjunt balear és un 13,2% superior fins al setembre en compa-

GRÀFIC 3. INDICADORS D'ACTIVITAT DEL SECTOR SERVEIS DE LES ILLES BALEARS



QUADRE COMPARATIU D'INDICADORS ECONÒMICS

	Conjunt d'Espanya				Illes Balears				
	Període	Fa 1 any	Darrera	% Var	Període	Fa 1 any	Darrera	% Var	
Inflació (IPC)	Octubre	-0,1%	-0,7%	-	Octubre	0,2%	-0,2%	-	INE
Taxa d'activitat	3r Trim	59,5%	59,5%	-	3r Trim	67,9%	68,7%	-	EPA-INE
Afiliació mitjana a la SS (m.)	Novembre	16.695,8	17.223,1	3,2%	Novembre	368,4	386,6	4,9%	MEYSS-TGSS
Afiliació mitjana d'estrangers a la SS (m.)	Octubre	1.567,0	1.633,6	4,3%	Octubre	72,3	77,7	7,4%	MEYSS-TGSS
Taxa d'atur registrat	Nov ¹	21,3%	19,4%	-	Nov ¹	18,6%	16,6%	-	SPEE-TGSS-Elab.pròpia
Agricultura, ramaderia i pesca									
VAB, creixement	3r Trim	-2,9%	3,6%	-	14/13	1,0%	0,2%	-	INE-Elab.pròpia
Afiliats SS (m.)	Novembre	1.135,1	1.150,0	1,3%	Novembre	7,3	7,4	0,3%	MEYSS-OTIB
Gasoli B (vendes quilolitres)	-	-	-	-	Octubre	6.230	7.207	15,7%	CLH
Indústria i energia									
VAB, creixement	3r Trim	1,5%	4,0%	-	3r Trim	-0,9%	2,3%	-	INE-Elab.pròpia
Afiliats SS (m.)	Novembre	2.038,1	2.094,0	2,7%	Novembre	24,5	25,4	3,7%	MEYSS-OTIB
Energia elèctrica demandada (GWh)	Octubre	20.941	20.984	0,2%	Novembre	354,8	368,9	4,0%	REE-Ibestat
Índex de producció industrial (%)	Octubre	0,9%	-0,3%	-	Octubre	5,4%	-7,3%	-	INE
Construcció									
VAB, creixement	3r Trim	0,2%	5,5%	-	3r Trim	-2,3%	3,4%	-	INE-Elab.pròpia
Afiliats SS (m.)	Novembre	1.005,3	1.047,1	4,2%	Novembre	36,8	41,3	12,4%	MEYSS-OTIB
Habitatges visats acumulat	Set 14	20.376	26.086	28,0%	Setembre	710	1.479	108,3%	CSCAE-COAIIB
Licitació oficial acumulada (milions d'euros)	Setembre	6.881,9	6.182,7	-10,2%	Setembre	137,6	219,1	59,2%	M. Foment
Serveis									
VAB, creixement	3r Trim	2,1%	3,2%	-	3r Trim	1,5%	3,2%	-	INE-Elab.pròpia
Afiliats SS (m.)	Novembre	12.517,3	12.931,9	3,3%	Novembre	299,7	312,5	4,2%	MEYSS-OTIB
Vendes detall (var. interanual %)	Octubre	1,9%	4,8%	-	Octubre	6,2%	7,6%	-	INE
Passatgers arribats via aèria (m.)	Octubre	8.658,7	9.335,1	7,8%	Octubre	1.272,8	1.357,1	6,6%	AENA
Passatgers arribats via marítima línia regular (m.)	-	-	-	-	Octubre	321,4	337,3	4,9%	Ports de les Balears
Passatgers en creuers turístics (m.)	Octubre	984,7	953,7	-3,1%	Octubre	191,0	258,8	35,5%	APB-Puertos del Estado
Despesa Turística d'estrangers (milions d'euros)	Setembre	7.056,7	7.239,3	2,6%	Setembre	1.584,6	1.611,7	1,7%	EGATUR-Ibestat
Pernotacions hoteleres (m.)	Octubre	26.243,4	28.216,8	7,5%	Octubre	4.889,2	5.491,5	12,3%	INE

¹Amb afiliació mitjana a la SS.

m.: milers.

ració del mateix període del 2014. Sols al mes de setembre l'augment és d'un 28,9% i només a Mallorca hi ha menys trànsit de passatgers (-6,1%). Pel que fa a les mercaderies, a l'octubre continua augmentant l'activitat en els ports de les Balears, excepte en el de Maó, i en termes acumulats es registra un 5,9% més de trànsit.

A l'octubre, la **inflació** a les Illes Balears continua en valors negatius i la taxa de variació interanual de l'IPC se situa en el -0,2%, dues dècimes percentuals per sobre del valor del mes de setembre. Totes les comunitats autònomes registren taxes negatives i la del conjunt de l'Estat es redueix un 0,7%. A les Balears els grups que més influeixen a l'alça són el de transport (repercuteix 0,083) i el d'aliments i begudes no alcohòliques (0,047). Per contra, ha influit a la baixa el d'habitatge (-0,051). La inflació sub-

jacent a les Balears continua a l'alça i registra una taxa d'un 1,3% interanual, el valor més alt dels darrers dos anys. La taxa espanyola també continua gradualment en ascens i queda en un 0,9%. Finalment, a Espanya la variació interanual de l'índex de preus harmonitzat (IPCH) de l'octubre és d'un -0,9%, mentre que la inflació interanual de la mitjana dels països de la zona euro retorna a la zona positiva amb un registre d'un 0,1%.

Data de tancament: 11 de desembre de 2015



**Govern
de les Illes Balears**

Conselleria de Treball, Comerç i Indústria
Direcció General d'Ocupació i Economia

**Unió Europea
Fons Social Europeu**
L'FSE inverteix en el teu futur

