



El moment econòmic de les Illes Balears

agost 2014

COMPARATIVA COMUNITATS AUTÒNOMES MÉS TURÍSTIQUES

	Període	Nacional	Illes Balears	Canàries	Catalunya	Comunitat Valenciana	Andalusia
Inflació	Juny	0,1%	0,5%	-0,3%	0,4%	0,0%	-0,1%
Taxa d'atur registrat	Juliol	20,9%	11,4%	28,8%	15,9%	24,8%	27,5%
Variació interanual afiliació mitjana SS	Juliol	2,0%	3,5%	3,5%	2,1%	3,2%	1,9%
Variació interanual atur registrat	Juliol	-5,9%	-10,4%	-7,6%	-6,9%	-7,8%	-3,0%

Taxa d'atur = Aturats / (Afiliats+Aturats)

Font: INE, SEPE, TGSS i elaboració pròpia.

Entre totes les comunitats autònomes indicades, la de les **Illes Balears** continua sent la més ben posicionada. El mercat laboral balear és el que presenta més dinamisme entre les comunitats autònomes, amb creació d'ocupació neta i la reducció més important de la desocupació. Aquest fet deixa la taxa d'atur registrat de les Illes com la més baixa entre les comunitats.

El creixement **mundial** previst per al 2014 s'ha rebaixat i s'ha situat en el 3,4%, segons l'FMI, a causa d'un primer trimestre baix particularment als Estats Units i a les perspectives menys optimistes en diferents mercats emergents. Es donen diversos riscos, com ara els geopolítics (a l'Orient Mitjà i entre Ucraïna i Rússia), que poden provocar una pujada de preus, o els dels mercats financers, amb unes elevades taxes d'interès a llarg termini als Estats Units i la possibilitat de la tendència a l'alça de les primes de risc. S'espera que tanquin el 2014 amb una variació del PIB interanual de l'1,8% les economies avançades (1,7% EUA, 1,1% zona euro, 1,6% Japó i 3,2% Regne Unit) i del 4,6% les economies emergents (7,4% Xina, 5,4% Índia,

1,3% Brasil i 0,2% Rússia).

L'FMI preveu per a la **zona euro** un creixement positiu de l'1,1% el 2014 i de l'1,5% el 2015. Destaca la recuperació que preveu per a Alemanya el 2014 (1,9%), gairebé un punt i mig percentual per sobre respecte de 2013. Al juny, la taxa d'atur de la zona euro fou de l'11,5%. En el primer trimestre del 2014, la balança per compte corrent de la Unió Europea registrà un superàvit de 25,4 mil milions d'euros. La inflació a la zona euro està a nivells molt baixos.

A **Espanya**, la previsió de l'FMI és que el PIB tanqui el 2014 amb un 1,2% de creixement. L'estimació avançada de la variació del PIB interanual en el segon trimestre de 2014 és de l'1,2% i un 0,6% intertrimestral. El maig de 2014, la balança de pagaments generà capacitat de finançament davant l'exterior per 291 milions d'euros per primera vegada en aquest exercici si bé inferior a la registrada un any enrere. La causa es troba en un dèficit de les operacions corrents i en la disminució del superàvit de la balança de capital. L'INE va publicar el





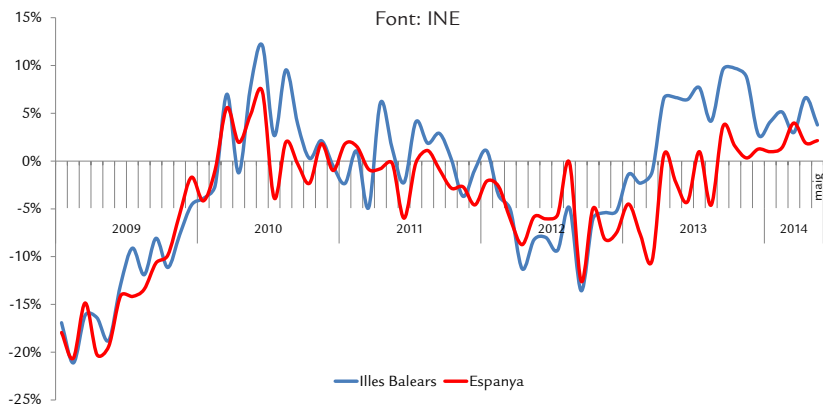
El moment econòmic de les Illes Balears

directori d'empreses (DIRCE) referent a l'1 de gener de 2014. A les Illes hi havia un total de 84.270 empreses, un -0,9% respecte del mateix dia del 2013. En el conjunt espanyol es registra la mateixa caiguda relativa.

Pel que fa al mercat de **treball**, el mes de juliol es tanca amb 62.123 persones en situació d'atur, fet que representa un descens interanual del 10,4% per vint-i-unè mes consecutiu. També disminueix l'atur en el conjunt d'Espanya, en aquest cas en un 5,9%, així com també a la resta de comunitats autònomes. L'atur cau en totes les illes, tret de fer-ho a Formentera (+4,1%), i de manera més accentuada a Menorca (-13,5%), seguida de Mallorca (-10,4%) i d'Eivissa (-9,3%). D'altra banda, les dades d'afiliació mitjana a la Seguretat Social del mes de juliol mostren, i per quinzè mes consecutiu, un increment de l'afiliació de 16.442 persones respecte al juliol de 2013 (un 3,5% en termes relatius) i s'assoleixen les 481.053 afiliacions, per sobre ja de la xifra de juliol de 2009. En el conjunt nacional, l'afiliació s'incrementa en un 2,0%. Al juliol es registren 43.747 nous contractes a les Illes Balears, un 8,1% més que un any ençà, i augmenten més els contractes de caire indefinit (25,1%) que els de caire temporal (6,8%). La contractació acumulada dels set primers mesos de l'any ja supera en un 12,4% la contractació registrada en el mateix període de 2013.

Al juny, l'índex de producció **industrial** de les Illes Balears registra una variació interanual del -3,6%. Augmenta l'energia en un 6,1% i els béns intermedis en un 0,8%, la resta de components cauen, sobre tot els béns d'equip (-46,2%). En el conjunt d'Espanya, la taxa interanual és del 2,9% i augmenta a deu comunitats autònomes. L'índex de la xifra de negocis de la indústria de les Illes continua a la baixa i al mes de maig registra un retrocés del -7,5% interanual. A Espanya, la facturació de les empreses no baixa tan dràsticament i la taxa interanual queda en el -0,2%. Les perspectives de la indústria a curt termini tampoc no són gaire optimistes. L'índex d'entrada de comandes de les Illes del mes de maig esmorreeix la forta caiguda de l'abril, però torna a registrar una taxa interanual negativa (-3,4%). La taxa d'Espanya també suavitza la baixada de l'abril i queda en el 0,0%. Al mes de maig, les exportacions il·lenques disminueixen un 1,6% (factureu 96,2 milions d'euros) i les importacions pugen un 5,8% (119 milions d'euros). La taxa de cobertura mensual (80,6%) és la més alta de tot el 2014. En el període comprès entre el gener i el maig, les exportacions retrocedeixen un 6,0% respecte del mateix període de 2013, mentre que les importacions augmenten un 18,7%. Les manufactures representen el 82,0% de totes les vendes d'aquest període i disminueixen un 4,1% respecte del mateix període de 2013. Per productes, destaquen els forts creixements

GRÀFIC 1. VARIACIÓ INTERANUAL DE LA XIFRA DE NEGOCIS DEL SECTOR DEL SERVEIS (IASS)



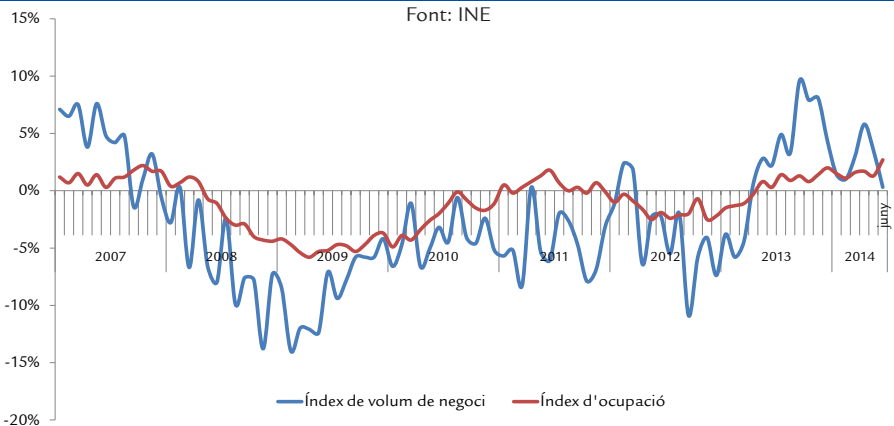
de les partides de la indústria de l'alimentació (624,2%) i de la indústria química (249,8%). Al mes de juny, la demanda d'energia elèctrica en el conjunt de l'arxipèlag és de 508,2 milers de megawatts i representa un increment del consum del 16,3% intermensual i del 6,0% interanual. Tenint en compte la demanda acumulada durant el primer semestre de l'any, la variació respecte de l'any passat és del -2,1% en el conjunt de la comunitat autònoma. Durant aquest període, la demanda baixa a totes les illes, excepte a Eivissa, on el consum augmenta un 1,5% respecte del primer semestre de 2013. El sector de la indústria i l'energia a les Illes Balears tenia de mitjana al mes de juliol 25.718 treballadors d'alta laboral en la Seguretat Social —un -0,1% menys que al mes de juny—, dels quals 20.273 estaven afiliats al règim general i 5.445 al d'autònoms. Aquests valors representen, respecte de la mitjana del juliol de 2013, un increment del 0,4% en el total d'afiliats.

La **construcció** és el sector que continua més endarrerit a les Illes Balears, si bé l'ocupació registrada en la Seguretat Social en aquest sector al juliol s'incrementa en un 3,2% interanual. La nova contractació registrada al Servei d'Ocupació de les Illes Balears s'incrementa al juliol un 16,3% en la construcció. Els aturats del sector al juliol representen un 18,7% del

total d'aturats de les Illes. El nombre de centres de treball del primer semestre del 2014 es redueix un 0,1% i se situa en 4.733 al darrer dia de juny. Segons dades de l'IBESTAT, el nombre d'habitatges acabats en els cinc primers mesos d'enguany arriba a 522, un 33,4% menys que en el mateix període de 2013. En canvi, la licitació oficial a les Illes Balears suma fins al maig 63,2 milions d'euros, la qual cosa suposa un increment interanual del 179,6%. El nombre d'expedients visats pel Col·legi Oficial d'Arquitectes de les Illes Balears des del gener fins al juny de 2014 experimenta una variació del -0,4% respecte l'any anterior, atesa la caiguda de Mallorca d'un 21,7%; en canvi, les Pitiüses augmenten gairebé un 200,0%. Quant al mercat immobiliari, fins al maig pugen les compraves d'habitatges (17,6% interanual).

El volum de facturació i el nivell d'ocupació de les empreses de **serveis**, d'acord amb els indicadors d'activitat del sector (IASS) del maig, continuen mostrant signes de vitalitat. La taxa interanual de l'índex de la xifra de negocis creix un 3,8%. Per sectors, pugen significativament el d'activitats administratives i serveis auxiliars (10,9%) i el d'activitats professionals, científiques i tècniques (9,7%). Per contra, baixen el d'hoteleria i el d'informació i comunicacions, ambdós amb taxes interanuals del -1,0%. La taxa del conjunt de l'Estat queda en el 2,1%.

GRÀFIC 2. ÍNDEX DE COMERÇ AL DETALL. VARIACIÓ INTERANUAL DE LA XIFRA DE NEGOCI I D'OCUPACIÓ





El moment econòmic de les Illes Balears

L'índex d'ocupació es manté en un nivell alt i la taxa interanual del maig creix un 3,7%. Gairebé tots els sectors presenten taxes positives, i destaca el d'activitats administratives i serveis auxiliars (6,5%) i el d'hoteleria (6,0%). La taxa de variació de l'índex espanyol se situa en l'1,0%.

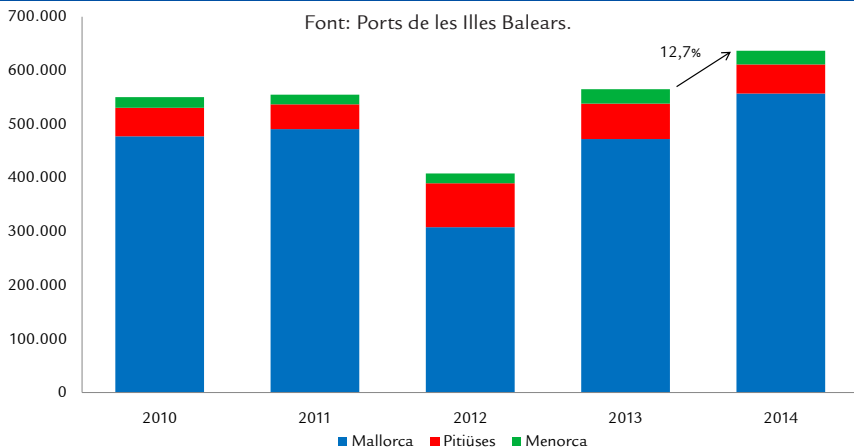
Quant al **comerç** al detall a les Illes Balears, durant el mes de juny l'índex general del volum de negoci registra una variació interanual del 0,3%. La taxa estatal queda en el 0,0%. L'ocupació del mes de juny a les Illes s'enforteix. Així, l'índex general repunta i la taxa interanual creix un 2,7%. En el conjunt de l'Estat, l'índex d'ocupació registra una pujada del 0,2% interanual.

El **turisme** de les Illes Balears en el primer semestre de l'any 2014 presenta un descens del 3,5% de viatgers allotjats en hotels i del 6,1% en pernoctacions hoteleres. Tot i que el juny ha mostrat uns resultats similars al juny del 2013 en nombre de viatgers (-0,1%), les pernoctacions continuen en descens (-2,4%). El turisme interior continua decreixent (-10,9% interanual). L'índex de preus hotelers a les Illes mostra un resultat positiu al juny amb una taxa interanual de l'1,2% i ja du els tres darrers mesos en positiu. Les Illes Balears assoleixen al juny un grau d'ocupació per places del 79,7%, cosa que suposa ser la comunitat autònoma amb

el percentatge d'ocupació per places més alt d'Espanya, amb més de 10 punts de diferència amb les Illes Canàries (la segona comunitat amb el grau d'ocupació més alt). Segons l'Egatur, al juny la despesa total turística a les Illes Balears roman estable (-0,2%) si es compara amb el mateix mes de 2013. La despesa dels turistes alemanys augmenta un 3,3% i destaca la variació positiva de la despesa dels turistes nacionals del 21,0%. La despesa acumulada a l'arxipèlag fins a aquest mes assoleix la xifra de 3.998 milions d'euros (-2,5% interanual).

Al mes de juny, el sector del **transport** mostra un increment interanual del 2,6% dels passatgers arribats als aeroports de les Illes Balears. Pel que fa a Mallorca i a Menorca, el nombre de passatgers mostra un creixement interanual lleuger (1,8% i 0,5% respectivament), mentre que quant a Eivissa aquest nombre creix un 6,5%. En el conjunt de les Illes Balears, destaca la pujada dels vols domèstics (5,5%). Cal esmentar el creixement de passatgers de Bèlgica, Holanda, Itàlia i Suïssa, que es consoliden com a importants mercats emissors; en canvi, a causa de la crisi a Ucraïna, el mercat rus, després d'uns quants anys de creixement, ha sofert un descens del 9,7%. El passatge que ha arribat als ports de l'arxipèlag en línia regular marítima augmenta al juny fins al 6,9%. El nombre de passatgers en creuers turístics fins el juny és de 636.717, creix un 12,7% respecte el primer

GRÀFIC 3. PASSATGERS EN CREUERS TURÍSTICS PER ILLA A LES ILLES BALEARS. ACUMULAT GENER-JUNY



QUADRE COMPARATIU D'INDICADORS ECONÒMICS

	Conjunt d'Espanya				Illes Balears				
	Període	Fa un any	Darrera	% Var.	Període	Fa un any	Darrera	% Var.	
Inflació (IPC)	Juny	2,1%	0,1%	-	Juny	2,2%	0,5%	-	INE
Taxa d'activitat	2n Trim	60,0%	59,6%	-	2n Trim	68,2%	66,8%	-	EPA-INE
Afiliació mitjana a la SS (m.)	Juliol	16.426,8	16.747,1	2,0%	Juliol	464,6	481,1	3,5%	MEYSS-TGSS
Afiliació mitjana d'estrangers a la SS (m.)	Juny	1.641,8	1.609,7	-2,0%	Juny	84,9	85,4	0,6%	MEYSS-TGSS
Taxa d'atur registrat	Juliol ¹	22,2%	20,9%	-	Juliol ¹	13,0%	11,4%	-	SPEE-TGSS-Elab.pròpia
Agricultura, ramaderia i pesca									
VAB, creixement	1r Trim	-4,1%	6,8%	-	13/12	-0,5%	1,5%	-	INE-Elab.pròpia
Afiliats SS (m.)	Juliol	1.101,2	1.104,4	0,3%	Juliol	8,8	9,0	2,3%	MEYSS-OTIB
Gasoli B (vendes quilolitres)	-	-	-	-	Juny	6.587,8	6.132,7	-6,9%	CLH
Indústria i energia									
VAB, creixement	1r Trim	-2,5%	0,7%	-	1r Trim	-0,8%	-1,8%	-	INE-Elab.pròpia
Afiliats SS (m.)	Juliol	2.036,7	2.048,3	0,6%	Juliol	25,6	25,7	0,4%	MEYSS-OTIB
Energia elèctrica demandada (GWh)	Juny	19.144	19.523	2,0%	Juny	479,5	508,2	6,0%	REE
Índex de producció industrial (%)	Juny	-4,7%	2,9%	-	Juny	-7,6%	-3,6%	-	INE
Construcció									
VAB, creixement	1r Trim	-7,0%	-8,4%	-	1r Trim	-6,1%	-4,1%	-	INE-Elab.pròpia
Afiliats SS (m.)	Juliol	1.007,8	996,8	-1,1%	Juliol	33,5	34,5	3,2%	MEYSS-OTIB
Habitatges visats acumulat					Juny	506	504	-0,4%	CSCAE-COAIMB
Licitació oficial acumulada (milions d'euros)	Maig	2.160,2	4.254,1	96,9%	Maig	22,6	63,2	179,6%	M. Foment
Serveis									
VAB, creixement	1r Trim	-1,1%	0,8%	-	1r Trim	0,7%	0,9%	-	INE-Elab.pròpia
Afiliats SS (m.)	Juliol	12.281,0	12.597,6	2,6%	Juliol	396,7	411,8	3,8%	MEYSS-OTIB
Vendes detall (var. interanual %)	Juny	-6,9%	0,0%	-	Juny	2,2%	0,3%	-	INE
Passatgers arribats via aèria (m.)	Juny	42.823,6	44.539,5	4,0%	Juny	2.162,0	2.218,3	2,6%	AENA
Passatgers arribats via marítima línia regular (m.)	Juny	-	-	-	Juny	387,6	414,3	6,9%	Ports de Balears
Passatgers en creuers turístics (m.)	Juny	-	-	-	Juny	175,6	179,1	2,0%	Ports de Balears
Despesa Turística (milions d'euros)	Juny	5.986,0	6.216,0	3,8%	Juny	1.571,0	1.536,0	-2,2%	Ibestat
Pernotacions hoteleres (m.)	Juny	30.808,6	31.433,9	2,0%	Juny	8.583,0	8.372,6	-2,5%	INE

¹Amb afiliació mitjana a la SS.

m.: milers.

semestre de l'any passat. El volum de tràfic de les mercaderies marítimes augmenta un 13,2% des de principi d'any, dada que reflecteix que el consum a les Illes s'està recuperant.

Al juny, els preus a les Illes Balears es mantenen estables i el seu principal indicador —l'IPC— registra una variació interanual del 0,5%, una dècima menys que la taxa del maig. A Espanya, la taxa interanual també baixa una dècima i queda en el 0,1%. Per grups de consum, a les Illes els preus segueixen el mateix patró que en els mesos anteriors. Els increments més significatius s'observen en els grups d'ensenyament (2,4%), de begudes alcohòliques i tabac (2,3%) i de transport (2,0%). En canvi, els grups menys inflacionistes són el de comunicacions (-5,9%) i el d'aliments i begudes no alcohòliques (-1,5%). La taxa de variació inte-

ranual de la inflació subjacent a les Illes és un altre cop del 0,3% i Espanya també repeteix un 0,0%. D'altra banda, d'acord amb l'estimació de l'IPC avançat del mes de juliol, la inflació interanual a Espanya se situa en el -0,3%.

Data de tancament: 8 d'agost de 2014



**Govern
de les Illes Balears**

Conselleria d'Economia i Competitivitat
Direcció General d'Economia i Estadística

**Unió Europea
Fons Social Europeu**
L'FSE inverteix en el teu futur

