



El moment econòmic de les Illes Balears

agost 2011

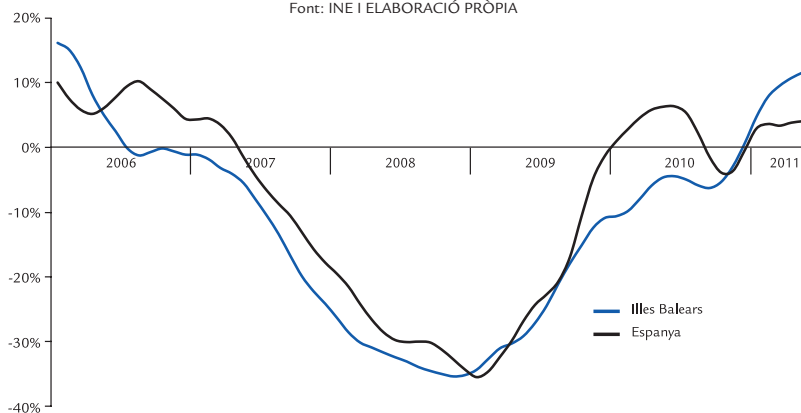
L'economia dels **Estats Units** mostra símptomes d'estancament. El PIB creix en el segon trimestre un 1,6% respecte del mateix període de l'any anterior, el que suposa un alentiment en el creixement. Davant l'amenaça de l'agència de qualificació S&P de baixar el ràting del deute sobirà nord-americà per un possible impagament, a principis d'agost el Govern arriba a un acord per augmentar el límit del deute. A la **Xina**, el PIB en el segon trimestre creix un 9,5%, dues dècimes inferior respecte del primer trimestre de l'any. Pel que fa al comerç exterior, al mes de juny, les importacions creixen un 19,3%, la menor taxa en vint mesos, mentre que les exportacions augmenten un 17,9%, fet que genera el major superàvit comercial en set mesos. Al **Japó**, l'amenaça de la contínua deflació comença a minvar i, per tercer mes consecutiu, l'índex de preus al consum puja el juny un 0,4% interanual. A principis d'agost, el **petroli** manté els

preus elevats a conseqüència de la situació al Japó i de la guerra de Líbia, situant el preu del barril Brent en 116,75 \$, un 4,6% més que a començaments del mes anterior.

A la **zona euro**, en les darreres setmanes la crisi del deute ha empitjorat. A més dels problemes econòmics que pateixen Grècia (amb un segon rescat a juliol), Portugal i Irlanda, ara els mercats qüestionen Espanya i Itàlia. Així, la prima de risc del deute espanyol i italià assolix màxims històrics en els darrers dies. Tot plegat ha determinat una significativa davallada borsària. Els mercats financers dubten, d'una banda, de la capacitat d'aquests països de retornar el deute, i de l'altra, la impossibilitat d'un rescat europeu d'aquesta magnitud. Pel que fa als indicadors econòmics de la zona euro, en el mes de juny la inflació se situa en el 2,7%, similar a la dels mesos anteriors. Així el Banc Central Europeu, en la reunió d'inicis d'agost deixa el tipus d'interès en l'1,5%, després de

VARIACIÓ INTERANUAL DEL NOMBRE DE SOCIETATS MERCANTILS CREADES (CICLE-TENDÈNCIA)

Font: INE I ELABORACIÓ PRÒPIA





El moment econòmic de les Illes Balears

les dues pujades anteriors. D'igual manera, la taxa d'atur de juny a la zona euro es manté en el 9,9% igual que al mes anterior i tres dècimes inferior a la de juny de l'any passat.

A **Espanya**, l'economia es ralentitza en el segon trimestre segons l'estimació del PIB del Banc d'Espanya, que situa el creixement interanual en el 0,7%, una dècima menys que en el primer trimestre. Les tensions en els mercats de deute ha situat la prima de risc espanyola en el màxim històric, superant els 400 punts bàsics. L'encariment del finançament del deute dificulta la reducció del dèficit públic (tot i que en el primer semestre de 2011, ha disminuït), el que no contribueix a recuperar la senda de creixement econòmic. Les dades de mercat laboral, malgrat la millora relativa de l'estiu, segueixen en negatiu.

Les **Illes Balears** palesen una certa millora de l'activitat econòmica pel bon inici de la temporada turística, la qual cosa permet que els principals indicadors presentin una evolució positiva, com ara passatgers, despesa turística o noves empreses creades (14,7% més en el mes de maig que l'any anterior).

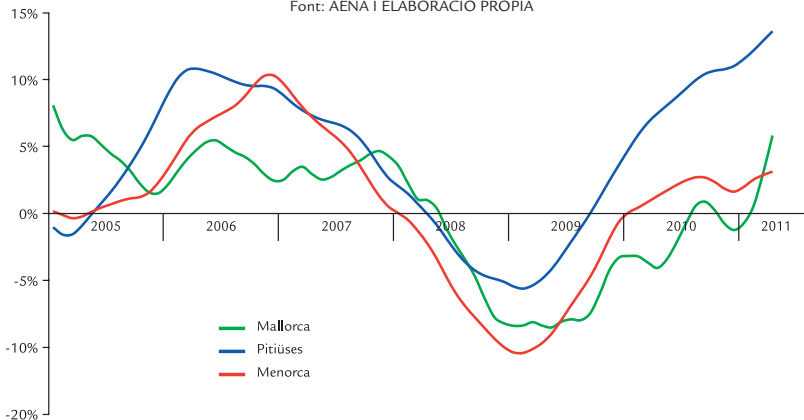
L'ocupació a la **indústria** i l'**energia** en el mes de juny es redueix un -4,1% interanual; la caiguda és major en el cas dels assalariats

(-4,7%), i per als autònoms és de -1,9%. Per altra banda, l'índex de producció industrial (IPI) en el mes de juny torna a presentar una variació interanual negativa (-7,1%) després de la recuperació experimentada el passat mes de maig. A més, s'ha de destacar que l'índex de preus de la indústria (IPRI) en el darrer mig any s'ha incrementat més d'un 8,0% interanual. Pel que fa a l'energia elèctrica demandada a les Illes Balears, la taxa de variació interanual s'incrementa un 3,4% respecte del mes de juny de 2010; l'única taxa interanual negativa és a Menorca (-0,6%).

La **construcció** segueix amb el deteriorament generalitzat de la majoria d'indicadors. Segons les dades publicades per la Seguretat Social, el nombre d'afiliats arriba a taxes interanuals negatives de dues xifres, un -12% en el mes de juny. Paral·lelament, en el juliol, el nombre d'aturats registrats continuen descendent, tot i que perden gran part de l'empenta que duïen a principis d'any (-3,7%), mentre que el nombre de contractes s'enfonsen significativament (-28,4%). Per una altra banda, els habitatges transmesos per compravenda, segons les dades publicades per l'INE, avancen el maig un 5,6% en termes interanuals, després d'haver comptabilitzat una forta caiguda en el mes anterior (-46,3%). Així mateix, el nombre d'hipoteques constitu-

PASSATGERS ARRIBATS VIA AÈRIA PER ILLES. CICLE TENDÈNCIA

Font: AENA | ELABORACIÓ PRÒPIA



ides moderen els descensos i se situa el maig en un -5,2%. La caiguda dels preus de l'habitatge, en el segon trimestre d'aquest any, és d'un -4,6% respecte dels preus del mateix període de 2010.

Els indicadors de **turisme** del mes de juny mostren un increment dels visitants i, en conseqüència, de les dades d'ocupació i la despesa turística. Les pernотacions hoteleres creixen un 17,6% respecte del mateix període de 2010. Paral·lelament, el nombre de nits d'estada en apartaments turístics s'incrementa un 9,4%. El nombre de turistes estrangers registrats al mes de juny mostra una taxa interanual del 19,1%. Segons l'INE, les Illes Balears són la principal destinació triada pels no-residents, seguida de Catalunya i les Canàries. Aquest resultat es deu especialment als mercats d'origen britànic, que s'han incrementat un 13,6%, i als alemanys, un 9,0%. Segons l'EGATUR, el creixement significatiu en el nombre de turistes internacionals en el mes de juny impulsa la despesa turística estrangera, que aquest mes ha tornat a créixer (un 9,5% interanual), mentre que la despesa mitjana per persona i dia minva un 2,4% i un 2,6%, respectivament.

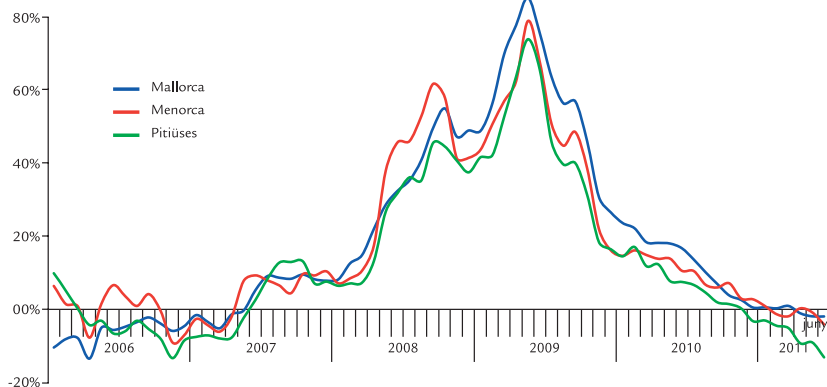
Al juny, el sector del **transport** frena la tendència decreixent de mesos enrere i mostra

una variació positiva dels passatgers arribats a les Illes Balears del 12,5% respecte del mateix mes de l'any anterior. Aquest mes, l'aeroport de Palma registra un rècord històric de viatgers amb 2,8 milions de passatgers en trànsit a l'aeroport de Son Sant Joan. Cal esmentar que l'augment de passatgers turístics i la manca de personal als aeroports multipliquen per cinc els retards d'aquest estiu. L'aeroport de Palma és el més estacional d'Europa; al juliol, el tràfic s'ha disparat un 80%. Per illes, s'incrementa el nombre de passatgers a tot l'arxipèlag: a les Pitiüses un 16,8%; a Mallorca, un 12,1%; i a Menorca, un 6,6%. El juny, els passatgers arribats en creuers turístics mostren una variació positiva (2,9%) respecte del mateix mes de 2010, assolint els 193.835 passatgers. Tot i això, la previsió de passatgers en creuers turístics puja fins al milió i mig el 2011.

El **sector serveis** és el més dinàmic, com mostra l'indicador d'activitat del sector serveis, que creix en el mes de maig un 1,6% respecte del mateix mes de l'any anterior. Així, els afiliats d'aquest sector augmenten un 2,3% en el mes de juliol en termes interanuals, mentre que a la resta de sectors, minven. L'evolució dels serveis varia d'una activitat a una altra. Així, l'hoteleria i els transports creixen, mentre

VARIACIÓ INTERANUAL DELS ATURATS REGISTRATS PER ILLES

Font: OTIB



COMPARATIU INDICADORS ECONÒMICS

	Conjunt d'Espanya				Illes Balears				
	Període	Fa 1 any	Darrera	% Var	Període	Fa 1 any	Darrera	% Var	
Inflació (IPC)	Jun	1,5%	3,2%	-	Jun	1,4%	2,9%	-	INE
Taxa d'activitat	2Trim	60,1%	60,1%	-	2Trim	67,8%	65,8%	-	EPA-INE
Afiliació mitjana a la SS (m.)	Jul.	17.848,3	17.637,4	-1,2%	Jul.	465,1	466,5	0,3%	MTIN-TGSS
Afiliació mitjana d'estrangers a la SS (m.)	Jun.	1.899,7	1.850,9	-2,6%	Jun.	85,1	85,4	0,3%	MTIN-TGSS
Taxa d'atur registrat	Jul*	18,0%	18,8%	-	Jul*	13,4%	13,2%	-	SPEE-TGSS-Elab.pròpia
Agricultura, ramaderia i pesca									
VAB, creixement	1Trim	-1,2%	0,3%	-	10 // 11	-0,4%	0,0%	-	INE-Elab.pròpia
Afiliats SS sector agrari (m.)	Jun.	1.180,6	1.173,5	-0,6%	Jun.	7,2	7,1	-0,2%	MTIN-SOIB
Gasoli B (vendes kilolitres)	-	-	-	-	Jun.	7.960,0	8.272,7	3,9%	CLH
Indústria i energia									
VAB, creixement	1Trim	-1,6%	3,8%	-	1Trim	-4,0%	-1,8%	-	INE-Elab.pròpia
Afiliats SS (m.)	Jun.	2.296,7	2.242,7	-2,4%	Jun.	28,9	27,7	-4,1%	MTIN-OTIB
Energia elèctrica demandada (GWh)	Abt.	19.990	19.353	-3,2%	Jun.	487,6	503,9	3,4%	REE
Índex de producció industrial (%)	Jun.	3,2%	-2,7%	-	Jun.	-10,7%	-7,1%	-	INE
Construcció									
VAB, creixement	1Trim	-6,4%	-5,4%	-	1Trim	-8,3%	-4,1%	-	INE-Elab.pròpia
Afiliats SS (m.)	Jun.	1.584,5	1.388,8	-12,4%	Jun.	47,4	41,7	-12,0%	MTIN-OTIB
Habitatges visats acumulat	Des	113.882	83.955	-26,3%	Maij	818	811	-0,9%	CSCAE
Licitació oficial acumulat (milions d'euros)	Maij	9.604,4	6.167,1	-35,8%	Maij	228,6	110,5	-51,7%	M Foment
Serveis									
VAB, creixement	1Trim	-0,6%	1,2%	-	1Trim	-1,6%	0,8%	-	INE-Elab.pròpia
Afiliats SS (m.)	Jun.	12.525,5	12.557,4	0,3%	Jun.	359,8	366,9	2,0%	MTIN-OTIB
Vendes detall (var. interanual%)	Jun.	1,0%	-7,4%	-	Jun.	-3,2%	-6,5%	-	INE
Passatgers ambats via aèria (m.)	Jun.	9.155,6	9.795,3	7,0%	Jun.	1.829,3	2.058,5	12,5%	AENA
Passatgers creuers (m.)	-	-	-	-	Jun.	188,3	193,8	2,9%	Ports de Balears
Passatgers creuers acumulat (m.)	-	-	-	-	Abr.	132,2	112,3	-15,1%	Ports de Balears

*Amb afiliació mitjana a la SS

que el comerç continua en retrocés (l'índex de vendes al detall presenta una caiguda interanual de -6,5% el juny).

L'afiliació mitjana a la Seguretat Social a les Illes Balears augmenta en el mes de juliol un 0,3% interanual, la qual cosa suposa el segon mes consecutiu de pujada dels afiliats respecte del mateix mes de l'any anterior, mentre que al conjunt d'Espanya segueixen minvant (-1,2% el juliol). Per sectors, només s'incrementen els treballadors als serveis (+2,3% més que el juliol de 2010), especialment a hotelaria (+5,6%). El nombre **d'aturats registrats** a les Illes Balears en el juliol és 70.980, un 1,6% menys que el mateix mes de l'any passat. L'atur es redueix, mes rere mes, des de l'inici de 2011, mentre que al conjunt d'Espanya encara s'incrementa (el juliol, +4,4%

interanual). Per illes, l'atur cau a totes, especialment a les Pitiüses (-9,8% interanual).

La taxa de variació interanual de l'índex de **preus** de consum del mes de juny per a les Illes Balears se situa en el 2,9%, dues dècimes per sobre la de la zona euro (2,7%) i tres dècimes per sota de la d'Espanya (3,2%). A més, la inflació subjacent balear assolix una taxa interanual de l'1,6%. Els principals components amb la variació més alta són: transport (7,7%), habitatge (7,0%) i begudes alcohòliques i tabac (3,6%). D'altra banda, les taxes negatives s'observen a lleure i cultura (-3,1%) i medicina (-1,4%). La variació interanual estimada de l'indicador avançat de l'IPC d'Espanya per al mes de juliol és de 3,1%.

Data de tancament: 5 d'agost de 2011
<http://dgeconomia.caib.es/moment>

