



El moment econòmic de les Illes Balears

abril 2016

VARIACIÓ INTERANUAL DELS INDICADORS DE DEMANDA

		Període	Espanya	Illes Balears
Consum	Matriculació de turismes	Gener-febrer	14,8%	21,9%
	Índex vendes al detall	Feb.	7,4%	11,6%
	Demanda d'energia elèctrica*	Març	1,5%	2,4%
Inversió	Matriculació de vehicles de càrrega	Gener-febrer	14,2%	9,8%
	Societats mercantils creades	Feb.	19,4%	34,2%
	Inversió estrangera	4t trim.	-34,8%	11,6%

* Per Espanya fa referència al sistema peninsular

Fonts: DGT, INE, REE, Ministeri d'Economia i Competitivitat

Les millores observades en l'economia balear des del punt de vista de l'oferta es tradueixen en increments de la demanda en els períodes recents, tal com es pot observar en la taula. Els indicadors de consum repunten a les Illes a un ritme superior que a Espanya i la inversió recupera les taxes positives a principi del 2016. El mercat de treball manté el dinamisme i les Illes Balears es troben al capdavant en la creació de llocs de feina i en el descens de l'atur registrat. Els indicadors dels serveis continuen accelerant-se, tot i que la inflació roman en negatiu.

Segons l'informe del mes de febrer de l'Organització per a la Cooperació i el Desenvolupament Econòmic (OCDE), l'economia mundial és probable que s'expandeixi a un ritme més lent el 2016 (la variació del PIB seria d'un 3,0%). El comerç i la inversió són febles i també la demanda, i això dóna lloc a una baixa inflació i a un estancament dels salaris, malgrat que l'ocupació augmenti. Als Estats Units, la previsió de creixement és del 2,0%. El mercat laboral nord-americà mostra solidesa i la taxa d'atur al febrer és del 4,9%. Per al Japó, la previsió del 2016 és d'un creixement del 0,8%, quatre dècimes per sobre de la variació del PIB del 2015. Al Japó, al mes de febrer l'ocupació augmenta un 0,5% interanual i la taxa d'atur és del 3,3%. Per a la Xina, la previsió de la variació del PIB és d'un 6,5%, gairebé mig punt menys

del que va créixer l'economia un any enrere. L'OPEP espera que, si s'arriba a un acord per reduir l'oferta de cru, s'estabilitzaran els preus del petroli fins a final del 2016.

El PIB de la zona euro tancà el 2015 amb una variació de l'1,6% i les perspectives de creixement per al 2016 són d'un 1,4%, segons l'OCDE. Les previsions per a Alemanya cauen mig punt en relació amb les del novembre (fins a un 1,3%), tot i que el mercat laboral alemany accelera l'ocupació al febrer i manté la taxa d'atur en el 4,3%. Al Regne Unit, les perspectives per a enguany són d'una variació del PIB del 2,1%. La taxa d'atur britànica al desembre de 2015 és del 5,0%. Pel mes d'abril, l'euro es canvia respecte del dòlar, de mitjana, a 1,14 \$/€.





El moment econòmic de les Illes Balears

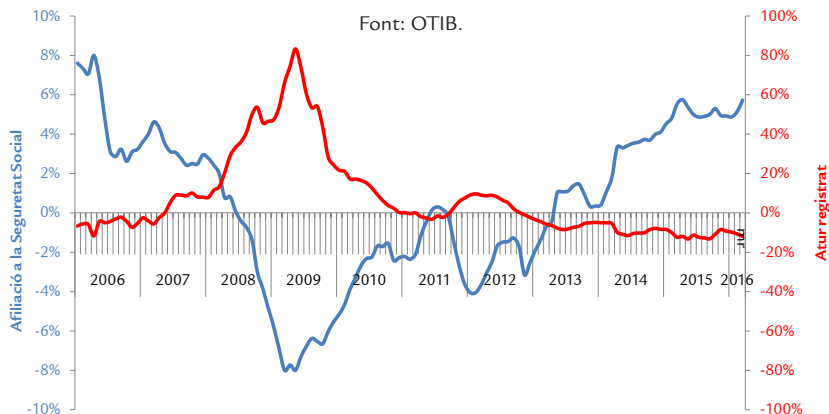
En el quart trimestre, el PIB **espanyol** augmenta un 3,5% interanual i la contribució de la demanda nacional és de 4,1 punts. La demanda exterior millora l'aportació al PIB en relació amb el període anterior (de 4,5 a 5,3 punts). El Banc d'Espanya preveu un lleugera desacceleració del PIB en el primer trimestre de 2016 i considera que el creixement anual del 2016 serà del 2,7% i el del 2017, un 2,3%. El creixement de l'activitat continuarà sent intens en ocupació, de manera que la productivitat registrarà taxes d'avançament moderades. La creació de llocs de treball permetrà reduccions addicionals de la taxa d'atur que, en tot cas, es mantindrà un poc per sobre del 18% a finals de 2017. La taxa d'estalvi de les llars el 2015 és del 9,4% de la renda bruta disponible, dues dècimes inferior a la de 2014. La taxa d'atur del febrer és del 20,4%.

El **mercat de treball** de les Illes Balears tanca el tercer mes de l'any amb un nou increment de l'afiliació mitjana (5,7% interanual) i assoleix les 406.742 persones d'alta a la Seguretat Social. El ritme de creixement és novament superior al del conjunt d'Espanya, que augmenta el nombre d'afiliats un 2,8% al mes de març, i a més el nombre d'hores del quart trimestre del 2015 puja a les Illes un 6,6%. Tal com es pot veure en el gràfic 1, també es dona una nova caiguda interanual de l'atur registrat (-11,9%), el qual se situa

en 66.134 persones. L'atur cau de manera més accentuada a Menorca (-12,6%), seguida de Mallorca (-12,0%), Eivissa (-11,2%) i Formentera (-1,4%). En el conjunt de l'Estat l'atur es redueix un 8,0% respecte al març del 2015. D'altra banda, es registren 36.393 nous contractes a les Balears, 2.741 més que ara fa un any (8,1%). En relació amb un any enrere, puguen tant els contractes indefinits (8,2%) com els temporals (8,3%). La contractació creix exclusivament en el sector dels serveis, sobretot a l'hostaleria (+27,1%), i disminueix a la resta: agricultura (-8,4%), indústria (-4,3%) i construcció (-11,5%).

La producció **industrial** de les Illes Balears continua a la baixa, si bé de forma més moderada que en els registres anteriors. La taxa de variació interanual del febrer davalla un 0,8% i la de la mitjana dels dos primers mesos queda en un -5,6%. A Espanya, contràriament, la taxa interanual d'aquest mes puja un 5,9%. A l'arxipèlag, per destinació econòmica, al febrer destaca l'augment de la producció de béns d'equip (10,2%) i béns intermedis (9,8%), mentre que l'energia torna a davallar considerablement (-5,1%). Els preus industrials del febrer a les Illes registren, igual que el gener, una forta caiguda interanual (-11,3%) a causa de la baixada dels preus del sector de l'energia (-21,0%). La facturació de la indústria de les Illes no es recupera i l'índex

GRÀFIC 1. VARIACIÓ INTERANUAL D'INDICADORS DEL MERCAT LABORAL A LES ILLES BALEARS



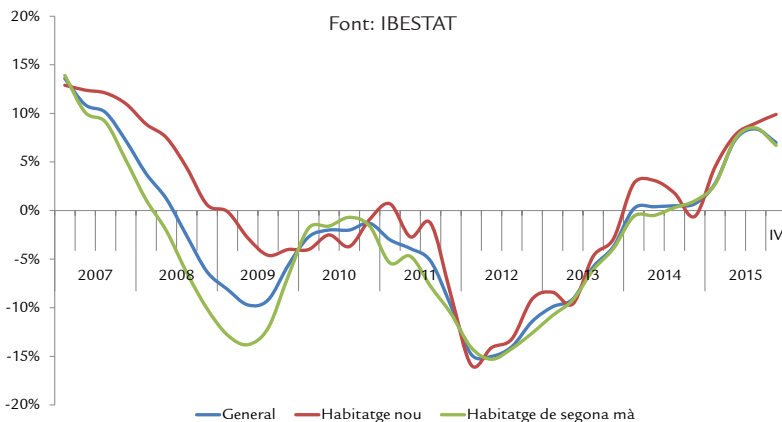
de la xifra de negoci del mes de gener registra una taxa interanual del -13,1%. D'altra banda, les perspectives a curt termini es remunten i l'entrada de comandes de la indústria a les Illes durant el mes de gener augmenta un 3,7% interanual. Al gener, la facturació de les exportacions (48,7 milions d'euros) disminueix un 22,6% en comparació de les vendes del gener de 2015. Les importacions també davallen (-27,4%) i la taxa de cobertura del mes queda en el 59,6%. Al març, la demanda d'energia elèctrica en el conjunt de l'arxipèlag és de 448,8 GW, la qual cosa representa, en termes interanuals, un increment d'un 2,4%. Exceptuant a Menorca (-0,5%), el consum augmenta a totes les illes i de forma més notòria a Eivissa (4,1%). El sector de la indústria i l'energia a les Illes Balears pel març tenia de mitjana 26.345 treballadors d'alta laboral a la Seguretat Social (un 3,6% més que al març de 2015).

La **construcció** manté les bones perspectives de cara al 2016, si bé es moderen lleugerament les fortes pujades. Així, hi ha un augment interanual de l'afiliació a la Seguretat Social d'un 6,5% al mes de març, aquest augment és més intens entre els assalariats (7,6%) que entre els autònoms (4,1%). El nombre de contractes de treball signats al març en el sector del totxo és de 4.814, per la qual cosa continua la bona tendència a l'alça. El nombre d'aturats torna a

ser el més baix des del 2009 i al març, en termes interanuals, es redueix un 13,1%. Segons les dades que ha publicat el Ministeri de Foment, les obres públiques licitades al mes de gener sumen 3,7 milions d'euros, un 76% menys que un any enrere. Les obres públiques d'edificació al gener augmenten un 52,7% mentre que les d'enginyeria civil cauen un 82,6%. Quant a les hipoteques constituïdes, al gener es registren 641 hipoteques sobre habitatges, la qual cosa representa un 4,9% més que en el mateix mes del 2015. L'import total hipotecat s'incrementa a més velocitat (10,7%). Segons es pot veure en el gràfic 2, el preu de l'habitatge augmenta en el darrer trimestre del 2015 un 7,0% interanual, tant per a l'habitatge nou (9,9%) com per al de segona mà (6,6%).

Al gener, els indicadors d'activitat del sector de **serveis** (IASS) continuen a l'alça, tal com es pot veure en el gràfic 3. La facturació de les empreses registra una taxa de variació interanual del 6,0%, clarament per sobre de la taxa espanyola (2,4%). El volum de negoci creix significativament en les activitats administratives i serveis auxiliars (23,6%) i en l'hoteleria (8,4%). Quant a l'índex d'ocupació, registra un fort avanç en totes les comunitats autònomes. A les Illes, la variació interanual de l'índex del gener repeteix el valor del desembre i puja un 3,2%, mentre que la taxa espanyola ho fa un 2,5%.

GRÀFIC 2. VARIACIÓ INTERANUAL DEL PREU DE L'HABITATGE A LES ILLES BALEARS





El moment econòmic de les Illes Balears

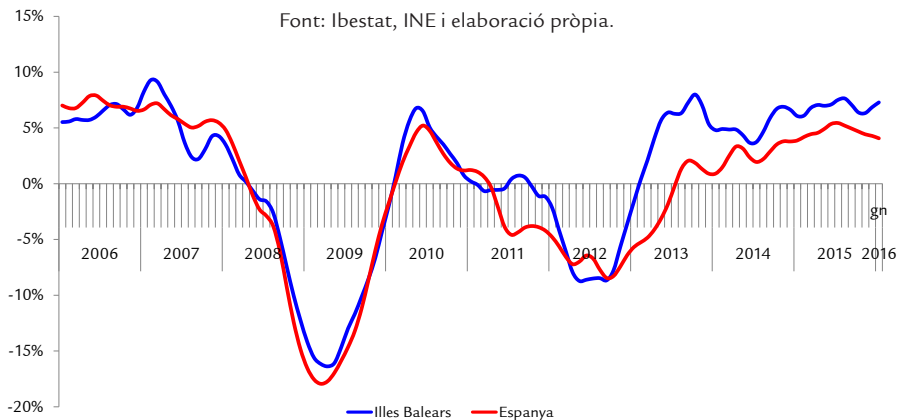
Durant el mes de febrer, les vendes de les empreses de **comerç** al detall a les Illes Balears repunten amb força i registren una taxa de variació interanual d'un 11,6%, el més alt de les comunitats autònomes, que continuen totes en positiu. A les Illes, la variació mitjana del primer bimestre, en relació amb el mateix període de l'any passat, és d'un 8,0% i la de l'Estat d'un 4,4%. Pel que fa a l'ocupació, a les Illes la taxa de variació interanual de l'índex del sector puja el 3,6%, un dels valors més alts dels darrers anys. El conjunt de l'Estat repeteix la taxa del gener (1,6%).

En el sector **turístic**, al febrer del 2016 les pernoctacions en establiments hotelers a les Illes Balears es mantenen estables gràcies al fet que el mercat estranger (+28,5%) compensa la caiguda del nacional (-48,9%). Els alemanys pernocten un 21,1% més i els britànics fins a un 160,2% més. D'altra banda, els viatgers allotjats augmenten un 9,7% interanual, motivat pel bon comportament del mercat estranger que compensa amb escreix la caiguda del mercat espanyol. L'índex de preus hotelers a les Illes Balears repunta un 7,2%, lleugerament per sobre de la mitjana espanyola (6,9%). Els ingressos per habitació disponible ho fan a un ritme interanual d'un 15,9%, i en els darrers dos anys sols hi ha tres mesos en negatiu. Les Illes Balears ocupen el tercer lloc en grau d'ocupació per places durant el mes

de febrer amb un 48,9%, per darrera de les Illes Canàries i la Comunitat de Madrid. L'ocupació de febrer en apartaments turístics a les Balears mostra resultats positius tant en el nombre de pernoctacions (un increment del 15,2% respecte del febrer del 2015) com en el nombre de viatgers (14,4%), ocasionat per un fort increment del turisme no resident. La despesa turística dels estrangers a l'arxipèlag al mes de febrer va ser un 45,6% superior a la del mateix mes de l'any passat.

Pel febrer, el sector del **transport** presenta un increment del 13,2% de passatgers als aeroports de les Illes Balears si es compara amb un any abans. Aquest increment s'explica pel bon comportament dels tres principals mercats emissors: passatge nacional (10,9%), alemany (9,6%) i britànic (50,2%). Totes les illes tenen increments de passatgers al febrer: Mallorca, un 12,6%; Eivissa, un 11,7%, i sobretot destaca Menorca amb un 24,2%. Segons l'Autoritat Portuària de les Illes Balears, al mes de febrer, el trànsit de passatgers en creuers disminueix un 17,9% respecte al mateix mes del any anterior. En línia regular, el moviment de passatgers per al conjunt balear és un 5,9% superior, amb més trànsit de passatgers a totes les illes, excepte a Menorca. Pel que fa a les mercaderies, pel febrer continua augmentant l'activitat en els ports de les Balears (10,9%) gràcies a l'increment d'activitat dels ports de

GRÀFIC 3. VARIACIÓ INTERANUAL DE LA TENDÈNCIA-CICLE DE LA XIFRA DE NEGOCIS DE L'IASS



QUADRE COMPARATIU D'INDICADORS ECONÒMICS

	Conjunt d'Espanya				Illes Balears				
	Període	Fa 1 any	Darrera	% Var	Període	Fa 1 any	Darrera	% Var	
Inflació (IPC)	Març	-0,7%	-0,8%	-	Març	-0,4%	-0,7%	-	INE
Taxa d'activitat	4t Trim	59,8%	59,4%	-	4t Trim	63,2%	64,3%	-	EPA-INE
Afiliació mitjana a la SS (m.)	Març	16.832,8	17.305,8	2,8%	Març	384,7	406,7	5,7%	MEYSS-TGSS
Afiliació mitjana d'estrangers a la SS (m.)	Febrer	1.528,4	1.612,7	5,5%	Febrer	54,0	58,3	8,0%	MEYSS-TGSS
Taxa d'atur registrat	Març ¹	20,9%	19,1%	-	Març ¹	16,3%	14,0%	-	SPEE-TGSS-Elab.pròpia
Agricultura, ramaderia i pesca									
VAB, creixement	4t Trim	-8,7%	6,2%	-	15/14	0,2%	1,6%	-	INE-Elab.pròpia
Afiliats SS (m.)	Març	1.129,2	1.141,6	1,1%	Març	7,4	7,6	2,7%	MEYSS-OTIB
Gasoli B (vendes quilolitres)	-	-	-	-	Març	5.356	6.368	18,9%	CLH
Indústria i energia									
VAB, creixement	4t Trim	2,5%	3,4%	-	4t Trim	-0,4%	2,7%	-	INE-Elab.pròpia
Afiliats SS (m.)	Març	2.039,8	2.093,9	2,6%	Març	25,4	26,3	3,6%	MEYSS-OTIB
Energia elèctrica demandada (GWh)	Març	22.278	22.615	1,5%	Març	438,3	448,8	2,4%	REE-Ibestat
Índex de producció industrial (%)	Febrer	1,1%	5,9%	-	Febrer	8,0%	-0,8%	-	INE
Construcció									
VAB, creixement	4t Trim	3,1%	4,0%	-	4t Trim	-1,1%	3,9%	-	INE-Elab.pròpia
Afiliats SS (m.)	Març	1.016,6	1.034,8	1,8%	Març	44,3	47,2	6,5%	MEYSS-OTIB
Habitatges visats acumulat	Des 14	27.071	33.410	23,4%	Febrer	260	405	55,8%	CSCAE-COAIIB
Licitació oficial acumulada (milions d'euros)	Gener	496,1	402,3	-18,9%	Gener	15,4	3,7	-76,0%	M. Foment
Serveis									
VAB, creixement	4t Trim	2,5%	3,4%	-	4t Trim	1,9%	3,6%	-	INE-Elab.pròpia
Afiliats SS (m.)	Març	12.647,2	13.035,5	3,1%	Març	307,6	325,6	5,9%	MEYSS-OTIB
Vendes detall (var. interanual %)	Febrer	2,5%	7,4%	-	Febrer	5,0%	11,6%	-	INE
Passatgers arribats via aèria (m.)	Febrer	5.792,9	6.735,9	16,3%	Febrer	407,9	461,7	13,2%	AENA
Passatgers arribats via marítima línia regular (m.)	-	-	-	-	Febrer	144,4	152,8	5,9%	Ports de les Balears
Passatgers en creuers turístics (m.)	Febrer	384,7	384,6	-0,0%	Febrer	41,0	33,7	-17,9%	APB-Puertos del Estado
Despesa Turística d'estrangers (milions d'euros)	Febrer	3.428,1	3.703,0	8,0%	Febrer	116,8	170,0	45,6%	INE-Ibestat
Pernoctacions hoteleres (m.)	Febrer	14.513,3	16.315,7	12,4%	Febrer	491,0	490,4	-0,1%	INE

¹Amb afiliació mitjana a la SS.

m.: milers.

Palma i Eivissa.

Al març, la **inflació** a les Illes Balears continua en negatiu i la taxa de variació interanual de l'IPC se situa en el -0,7%, tot i que es tracta d'una de les baixades més suaus de l'Estat (-0,8%). Els grups que més han influït a la davallada interanual són el de transport (repercuteix -0,092), a causa fonamentalment de l'abaratiment dels carburants i lubricants, i el d'oci i cultura (-0,083). Quant al comportament dels preus en els distints grups de consum, pugem de forma més accentuada en termes interanuals el de comunicacions (2,8%) i el d'hotels, cafès i restaurants (2,4%). Per contra, continuen marcadament a la baixa el transport (-5,3%) i l'habitatge (-5,2%). La inflació subjacent a les Illes continua en nivells alts, amb una taxa d'un 1,3% interanual (1,1% a Espanya). A Espanya, la variació

interanual de l'índex de preus harmonitzat (IPCH) del març és d'un -1,0% mentre que la inflació interanual de la mitjana dels països de l'Eurozona, d'acord amb l'indicador avançat, és d'un -0,1%.

Data de tancament: 13 d'abril de 2016



**Govern
de les Illes Balears**

Conselleria de Treball, Comerç i Indústria
Direcció General d'Ocupació i Economia

Unió Europea
Fons Social Europeu
L'FSE inverteix en el teu futur

