



El moment econòmic de les Illes Balears

abril 2015

VARIACIÓ INTERANUAL DELS INDICADORS DE DEMANDA

		Període	Espanya	Illes Balears
Consum	Matriculació de turismes	1r trim.	34,2%	65,2%
	Índex vendes al detall	Feb.	2,6%	4,5%
	Demanda d'energia elèctrica*	Feb.	3,2%	12,5%
Inversió	Matriculació de vehicles de càrrega	1r trim.	39,5%	97,0%
	Societats mercantils creades	Gen.	-8,2%	16,2%
	Inversió estrangera	4t trim.	31,8%	89,8%

* Per Espanya fa referència al sistema peninsular

Fonts: DGT, INE, REE, Ministeri d'Economia i Competitivitat

Segons l'informe del mes de març de l'Organització per a la Cooperació i el Desenvolupament Econòmics (OCDE), la reducció en els preus del petroli i la flexibilització monetària estan impulsant el creixement en les principals **economies del món**. Malgrat això, el ritme a curt termini de l'expansió és modest i les baixes taxes d'inflació i d'interès apunten riscos d'instabilitat financera. Als Estats Units, la demanda interna impulsa el creixement, el qual es preveu que tancarà el 2015 en un 3,1%, un ritme encara més alt que el del 2014 (2,4%). Al Japó els estímuls monetaris i fiscals acceleren l'economia nipona a curt termini i l'OCDE preveu una variació del PIB d'un 1,0% per al 2015. Per a la Xina la previsió és d'un 7,0%.

La **zona euro** també es beneficiarà dels preus baixos del petroli, i també de l'estímul monetari i de la depreciació de l'euro, que es combinen per oferir l'oportunitat d'escapar de l'estancament econòmic, segons l'OCDE. Les perspectives de creixement per al 2015 de la zona euro són d'un 1,4%, i destaca d'Alemanya

(1,7%), que millora 6 dècimes respecte de la previsió del novembre. El Regne Unit manté les bones perspectives per a enguany (2,6%). Grècia, que s'enfronta al darrer tram de la negociació per al segon rescat, creix un 1,3% en el quart trimestre del 2014.

El PIB **espanyol** del quart trimestre augmenta un 2,0% interanual (un 0,7% intertrimestral) i la contribució de la demanda nacional és de 2,7 punts. La demanda exterior millora la seva aportació al PIB respecte del període anterior (de -1,0 a -0,7 punts). En el conjunt de l'any 2014 el creixement del PIB queda en un 1,4%.

Tal com es pot veure en la taula de portada, els indicadors de **demanda** confirmen l'acceleració de l'economia balear. Tant el consum com la inversió a les Illes Balears presenten unes taxes de variació superiors a les del conjunt nacional, mostrant el dinamisme de l'arxipèlag.

El mercat de **treball** de les Illes Balears tanca el mes de març amb una nova caiguda interanual





El moment econòmic de les Illes Balears

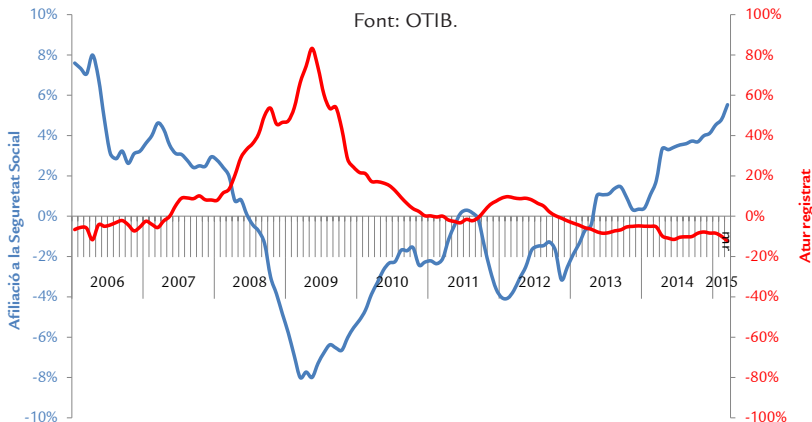
de l'atur registrat (-12,4%), i enllaça vint-i-nou mesos consecutius de descensos. L'atur cau a totes les illes, i de manera més accentuada a Eivissa (-14,1%) i a Mallorca (-12,3%), seguides de Menorca (-10,9%) i de Formentera (-7,7%). En el conjunt de l'Estat el nombre d'aturats es redueix un 7,2% en termes interanuals. Al mes de març hi ha de mitjana 384.718 persones d'alta a la Seguretat Social a les Illes Balears, i s'encadenen vint-i-tres mesos consecutius de creixements interanuals (5,5%), tal com es pot veure en el gràfic 1. Pel que fa a la contractació, en el tercer mes de l'any es registren 33.652 nous contractes a les Balears, 8.182 més que ara fa un any (32,1%). La contractació creix a tot l'arxipèlag, sobretot a Menorca (44,0%), seguida d'Eivissa (39,1%), Formentera (33,8%) i Mallorca (30,2%).

La producció **industrial** de les Illes Balears mostra un repunt significatiu al febrer i la taxa de variació interanual de l'índex (IPI) puja fins al 10,7%, la més elevada del territori espanyol (1,1%). A l'arxipèlag, per destinació econòmica dels béns, destaquen les pujades dels béns d'equip (32,7%) i de l'energia (11,5%). Per contra, els béns intermedis presenten el retrocés més destacat (-6,1%). Els dos primers mesos del 2015 els preus industrials a les Illes Balears reprenen la tendència a l'alça i al febrer registren un fort increment interanual

(14,4%), el més pronunciat de l'Estat (-1,6%). Tant l'índex de la xifra de negoci de la indústria com l'entrada de comandes se situen en taxes interanuals negatives a les Balears (un -5,8% i un -2,1%, respectivament, en el primer mes del 2015). L'activitat comercial amb l'estranger comença el 2015 amb més dinamisme que un any enrere. Al gener, la facturació de les exportacions de les Balears (62,9 milions d'euros) s'incrementa un 9,6% interanual. Les importacions també creixen (12,5%) i la taxa de cobertura del mes queda en el 55,8%. Les principals manufactures exportades corresponen a la indústria química (especialment els plàstics i els productes de química orgànica), a la indústria del cuir i del calçat i, finalment, a la indústria de l'alimentació. Al primer bimestre, la demanda d'energia elèctrica en el conjunt de l'arxipèlag és de 883,4 gigawatts, la qual cosa representa un increment interanual d'un 9,0%. Aquest augment és general a totes les illes, encara que en termes percentuals destaca el de Formentera (27,6%). El sector de la indústria i l'energia a les Illes Balears tenia de mitjana 25.441 treballadors en alta laboral a la Seguretat Social al mes de març, un 4,1% més que en el mateix mes del 2014.

En els primers mesos del 2015 la **construcció** accelera les variacions positives amb què tancà

GRÀFIC 1. VARIACIÓ INTERANUAL D'INDICADORS DEL MERCAT LABORAL A LES ILLES BALEARS



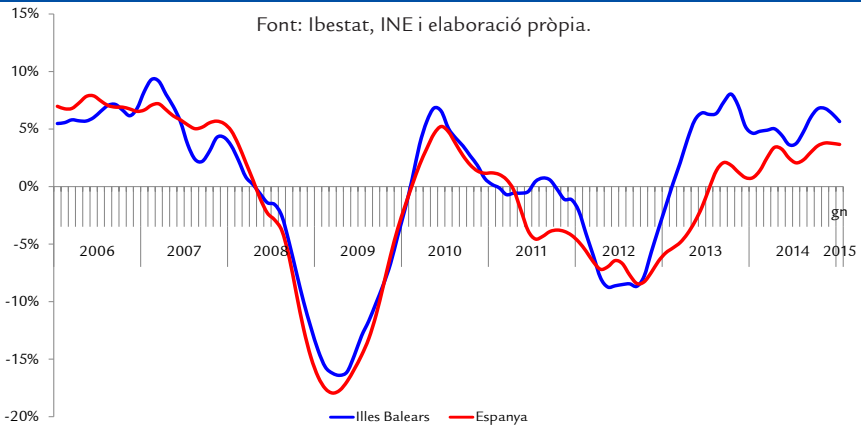
el 2014. L'afiliació mitjana a la Seguretat Social del març és de 44.315 altes, el nombre més elevat des del mes d'abril del 2011. Aquest nivell s'ha assolit principalment gràcies als assalariats, que s'incrementen un 21,6% interanual, mentre que el nombre d'autònoms augmenta un 4,8%. L'atur registrat de la construcció (8.157 persones) assoleix al març el nivell més baix des del 2009 i presenta una reducció d'una quarta part respecte del mateix mes del 2014. La contractació del primer trimestre confirma l'evolució positiva de la força laboral i augmenta un 39,0%. En el primer mes del 2015, el nombre d'expedients visats pel Col·legi Oficial d'Arquitectes de les Illes Balears supera la xifra de 400 projectes, un 16,8% més que el gener de l'any anterior. A més, cal destacar que la magnitud d'aquests projectes és més elevada, ja que tant el pressupost que representen com els metres quadrats s'incrementen amb força (un 150,5% i un 121,6%, respectivament, en termes interanuals). Aquest fet es produeix sobretot pels projectes de caire turístic, que concentren el 46,2% del pressupost i l'import dels quals al gener és gairebé sis vegades més alt que un any ençà. Segons dades del Ministeri de Foment, la licitació oficial a les Illes Balears torna a augmentar al gener (2,8%) i arriba a 16 milions d'euros. La compravenda d'habitatges creix tant al gener (4,9%) com al febrer (21,7%)

en termes interanuals, paral·lelament a la constitució d'hipoteques (un 22,9% al gener).

Al gener, els indicadors d'activitat del sector dels **serveis** (IASS) continuen la tendència positiva, tal com es pot veure en el gràfic 2. L'indicador relatiu a la facturació de les empreses repunta un 4,0%, un dels creixements més alts de l'Estat (2,0%). Gairebé totes les comunitats autònomes augmenten la xifra de negoci, llevat de quatre, que retornen als valors negatius. A l'arxipèlag la xifra de negoci creix significativament en les activitats professionals, científiques i tècniques (12,5%) i en les activitats administratives i serveis auxiliars (8,0%). Per contra, l'hostaleria, després de registrar taxes positives durant cinc mesos, retorna als valors negatius (-4,8%). L'índex d'ocupació del sector dels serveis continua en un nivell alt i aquest mes augmenta a totes les comunitats autònomes. A les Balears, registra una variació interanual d'un 2,3%, i a Espanya, d'un 1,6%.

Durant el mes de gener, les vendes de les empreses de **comerç** al detall a les Illes Balears continuen a l'alça i registren una taxa de variació interanual d'un 4,5%, l'increment més destacat després del de Cantàbria. La taxa estatal cedeix 1,4 punts percentuals i queda en un 2,6%. Tal com es pot veure en el gràfic

GRÀFIC 2. VARIACIÓ INTERANUAL DE LA TENDÈNCIA-CICLE DE LA XIFRA DE NEGOCIS DE L'IASS





El moment econòmic de les Illes Balears

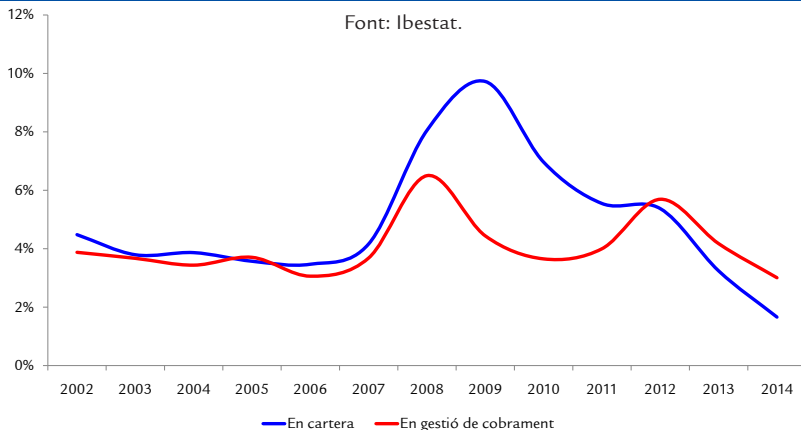
3, la morositat dels efectes de comerç enllaça dos anys de reducció i tanca el 2014 en l'1,8%, lluny dels màxims assolits a la crisi econòmica (un 9,4% al 2009). A les Balears, la taxa de variació interanual de l'índex d'ocupació del comerç al detall repunta i queda en un 1,4%, mig punt percentual més que el registre del gener. En el conjunt de l'Estat la taxa interanual s'incrementa una dècima i se situa en un 0,5%.

Els dos primers mesos de l'any, el sector **turístic** de les Illes Balears presenta uns resultats positius, tant al febrer com en termes acumulats, especialment gràcies al turisme nacional. No obstant això, en els establiments hotelers un 53,1% dels viatgers són estrangers, la majoria procedents d'Alemanya, i respecte dels dos primers mesos del 2014 mostren un increment d'un 6,3%. En aquest mateix període, el nombre total de pernoctacions hoteleres a les Illes Balears augmenta un 1,3%. A escala estatal, s'escurça l'estada mitjana (-2,2%), atès que el nombre de viatgers augmenta un 6,5% i el de pernoctacions ho fa sols un 4,2%. L'índex de preus hotelers a les Illes Balears presenta taxes de variació positives els mesos de gener (5,1%) i febrer (2,5%). Quant a la resta de tipus d'allotjament, el total de viatgers arribats a les Balears que escolliren un apartament turístic arriba a 8.109 fins al febrer, un 82,5% més que el 2014. En aquest mateix període, les pernoctacions en apartaments

mostren un increment d'un 47,2%. El turisme rural també presenta resultats destacats en els dos primers mesos del 2015, tant pel que fa al nombre de viatgers (27,0%) com al de pernoctacions (41,6%). La despesa turística total s'incrementa fins al febrer un 28,2% a les Illes Balears.

Pel que fa al **transport** de viatgers, el nombre de passatgers que arriben als aeroports de les Illes Balears augmenta els dos primers mesos de l'any un 4,6% respecte del mateix període del 2014. El revifament es produeix de manera destacada a l'aeroport d'Eivissa, on l'augment és d'un 11%, seguit del de Mallorca (4%). En canvi, disminueix el nombre de passatgers que arriben a Menorca (-1,3%) per via aèria. Per països emissors, augmenten el passatge domèstic (7,3%) i el britànic (3,2%), mentre que disminueix el d'origen alemany (-2,0%). Alhora, cal destacar, entre altres visitants, la presència més elevada de turistes francesos i suecs a les Balears. Als ports de les Illes Balears al gener d'enguany disminueix el nombre de creueristes (-38,7%), mentre que augmenta fins a un 7,5% el nombre de passatgers per via marítima en línia regular. Aquest augment es produeix a tots els ports excepte al de Palma (-0,4%). Pel que fa a les mercaderies arribades al gener a les Balears, augmenten un 1,3% en comparació del gener del 2014. Aquest resultat es produeix gràcies a l'augment de

GRÀFIC 3. MOROSITAT DELS EFECTES DE COMERÇ A LES ILLES BALEARS



QUADRE COMPARATIU D'INDICADORS ECONÒMICS

	Conjunt d'Espanya				Illes Balears				
	Període	Fa 1 any	Darrera	% Var	Període	Fa 1 any	Darrera	% Var	
Inflació (IPC)	Febrer	0,0%	-1,1%	-	Febrer	0,4%	-0,9%	-	INE
Taxa d'activitat	4t Trim	59,9%	59,8%	-	4t Trim	63,6%	63,2%	-	EPA-INE
Afiliació mitjana a la SS (m.)	Març	16.296,3	16.832,8	3,3%	Març	364,6	384,7	5,5%	MEYSS-TGSS
Afiliació mitjana d'estrangers a la SS (m.)	Febrer	1.520,7	1.528,4	0,5%	Febrer	51,4	54,0	5,2%	MEYSS-TGSS
Taxa d'atur registrat	Març ¹	22,7%	20,9%	-	Març ¹	19,0%	16,3%	-	SPEE-TGSS-Elab.pròpia
Agricultura, ramaderia i pesca									
VAB, creixement	4t Trim	18,4%	-3,4%	-	14/13	1,0%	0,2%	-	INE-Elab.pròpia
Afiliats SS (m.)	Març	1.138,9	1.129,2	-0,9%	Febrer	7,3	7,4	1,0%	MEYSS-OTIB
Gasoli B (vendes quilolitres)	-	-	-	-	Febrer	4.424,0	5.522,5	24,8%	CLH
Indústria i energia									
VAB, creixement	4t Trim	-0,5%	2,1%	-	4t Trim	-1,6%	-0,4%	-	INE-Elab.pròpia
Afiliats SS (m.)	Març	2.004,8	2.039,8	1,8%	Març	24,4	25,4	4,1%	MEYSS-OTIB
Energia elèctrica demandada (GWh)	Febrer	20.372	21.017	3,2%	Febrer	384,9	432,9	12,5%	REE
Índex de producció industrial (%)	Febrer	2,8%	1,1%	-	Febrer	-3,3%	10,7%	-	INE
Construcció									
VAB, creixement	4t Trim	-6,0%	3,4%	-	4t Trim	-4,7%	-1,4%	-	INE-Elab.pròpia
Afiliats SS (m.)	Març	964,3	1.016,6	5,4%	Març	38,2	44,3	16,0%	MEYSS-OTIB
Habitatges visats acumulat	Juny	14.704	18.799	27,8%	Gener	65	100	53,8%	CSCAE-COAB
Licitació oficial acumulada (milions d'euros)	Gener	969,2	490,1	-49,4%	Gener	15,6	16,0	2,8%	M. Foment
Serveis									
VAB, creixement	4t Trim	0,0%	2,3%	-	4t Trim	1,1%	1,9%	-	INE-Elab.pròpia
Afiliats SS (m.)	Març	12.188,4	12.647,2	3,8%	Març	294,6	307,6	4,4%	MEYSS-OTIB
Vendes detall (var. interanual %)	Febrer	-0,4%	2,6%	-	Febrer	1,0%	4,5%	-	INE
Passatgers arribats via aèria (m.)	Febrer	5.461,2	5.794,0	6,1%	Febrer	386,1	407,9	5,6%	AENA
Passatgers arribats via marítima línia regular (m.)	-	-	-	-	Gener	143,8	154,9	7,7%	Ports de Balears
Passatgers en creuers turístics (m.)	Desembre	504,3	535,1	6,1%	Gener	35,4	57,8	63,2%	Ports de Balears
Despesa Turística d'estrangers (milions d'euros)	Febrer	2.975,7	3.164,9	6,4%	Febrer	93,4	113,3	21,2%	EGATUR-Ibestat
Pernotacions hoteleres (m.)	Febrer	13.875,2	14.466,0	4,3%	Febrer	471,6	475,6	0,9%	INE

¹Amb afiliació mitjana a la SS.

m.: milers.

les mercaderies que arriben al port de Palma (9,6%), que representen el 65% del total, atès que les mercaderies disminueixen a la resta de ports.

Al febrer, la **inflació** a les Illes Balears frena la caiguda i la taxa de variació interanual de l'IPC queda en el -0,9%, dues dècimes percentuals per sobre de la del mes de gener. Aquesta correcció s'explica en part pel comportament del grup del transport, que aquest mes reflecteix la pujada del preu dels carburants i lubricants i registra una taxa interanual (-4,9%) gairebé dos punts superior a la del mes de gener. Els preus també baixen a totes les comunitats autònomes i en el conjunt d'Espanya, on es registra un valor negatiu per vuitè mes consecutiu (-1,1%). A les Balears, destaca la d'informació i comunicacions

(-4,7%). Aquest mes, la taxa de variació interanual de la inflació subjacent a les Balears modera la pujada i se situa en el 0,2%, el mateix valor que el registrat en el conjunt de l'Estat. D'altra banda, a Espanya la variació interanual de l'índex de preus harmonitzat del febrer és d'un -1,2% i la inflació interanual de la mitjana dels països de la zona euro se situa en el -0,3%. A Espanya, finalment, d'acord amb l'estimació de l'indicador avançat, la taxa de variació interanual de l'IPC del març se situa en el -0,7% i, per tant, tornarà a moderar les caigudes.

Data de tancament: 10 d'abril de 2015



**Govern
de les Illes Balears**

Conselleria d'Economia i Competitivitat
Direcció General d'Economia i Estadística

**Unió Europea
Fons Social Europeu**
L'FSE inverteix en el teu futur

