



El moment econòmic de les Illes Balears

setembre 2022

TAXES DE VARIACIÓ INTERANUAL DEL VAB A PREUS CONSTANTS (%)

	2021 (e)				2022 (a)	
	I	II	III	IV	I	II
Illes Balears	-8,4	21,8	21,2	14,5	9,5	18,4
Mallorca	-9,1	21,6	21,1	14,5	8,7	17,7
Menorca	-4,3	20,9	20,3	12,9	12	19,8
Pitiüses	-5,7	24,0	23,0	15,9	14,8	22,7

a: avanç e: estimació

Font: elaboració pròpia

L'economia de les Illes Balears accelera la recuperació i presenta un creixement interanual del 18,4% en el segon trimestre de 2022. L'avanç es dona a totes les illes, però en especial a l'arxipèlag pitiús (22,7%), que fou la regió que patí amb més intensitat les restriccions a l'activitat fa un any. Sectorialment el repunt és més destacat als serveis (19,9%), però la resta de sectors també contribueixen positivament. Des de la perspectiva de la demanda, la despesa realitzada amb targeta augmenta un 76,2% respecte del segon trimestre del 2021 i queda un 30% per damunt del nivell del 2019.

De conformitat amb les darreres previsions de l'FMI, el creixement econòmic mundial arribarà al 3,2% enguany i al 2,9% l'any 2023. La producció mundial es va alentir en el segon trimestre a causa de l'alça dels preus i d'unes condicions financeres més estrictes. Als Estats Units, on la despesa en consum ha superat les expectatives, es preveu una taxa de creixement del PIB del 2,3% per al 2022, únicament un punt percentual inferior a la de la Xina (3,3%). El Japó mantindrà un ritme de creixement de l'1,7%, tant en el 2022 com en el 2023. El preu del petroli Brent, després de fregar els 130 dòlars per barril a l'inici de juny, se situa al voltant dels 100 \$/barril.

La zona euro incrementa el PIB en un 3,9% interanual en el segon trimestre i l'FMI preveu que tanqui el 2022 amb un 2,6%. Alemanya, amb un 1,7% d'increment, queda lluny de les taxes de França i d'Itàlia, ambdues per sobre el 4,0%. Les previsions per a la segona meitat de l'any confirmen l'atonía del país germànic (1,2%, segons l'FMI) i el refredament de França i Itàlia (2,3% i 3,0%, respectivament). La taxa d'atur de la zona

euro continua la tendència a la baixa i se situa en un 6,6% en el mes de juliol.

El Regne Unit, que presentà una taxa del 8,7% en el primer trimestre del 2022, en el segon, queda en un 2,9% i l'FMI preveu un 3,2% per al conjunt de l'any.

L'economia espanyola apuja en termes interanuals un 6,3% en el segon trimestre del 2022, mentre que, respecte del trimestre immediatament precedent, l'increment és de l'1,1%. L'augment interanual s'ha aconseguit perquè es manté la demanda nacional (3,6 punts percentuals) i perquè la demanda exterior es recupera fins a aportar els 2,6 punts percentuals restants. Tant la despesa en consum final (1,9% interanual) com, sobretot, la formació bruta de capital (10,0%) presenten augments significatius. Quant a l'oferta, únicament el sector primari té taxes negatives (-2,9%) i hi destaca la recuperació del valor afegit dels serveis (7,7%), per sobre del de la construcció (5,0%) i del de la indústria (3,0%).





El moment econòmic de les Illes Balears

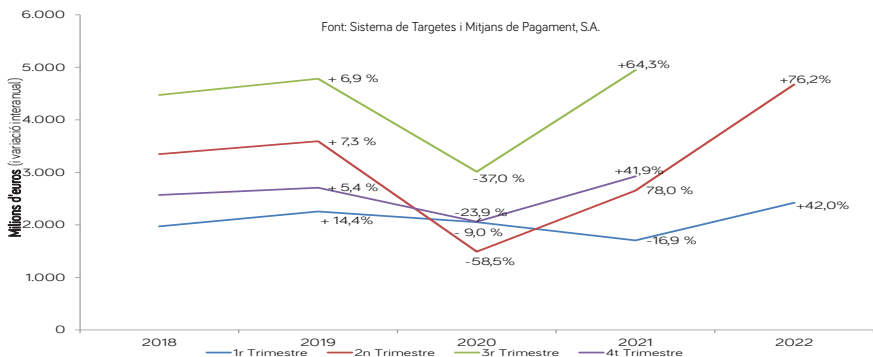
L'economia **balear** accelera el creixement i incrementa el valor afegit brut un 18,4% en el segon trimestre del 2022 en comparació amb el mateix període del 2021. Totes les illes recuperen gran part del valor afegit perdut en el 2020 i destaca l'arxipèlag de les Pitiüses, amb una pujada interanual del 22,7%, que se suma a les anteriors. Menorca, l'economia de la qual es ressentí menys de la crisi sanitària, s'incrementa un 19,8% i Mallorca ho fa un 17,7%. Com es pot veure en el gràfic 1, les compres i les disposicions d'efectiu realitzades amb targeta al territori balear augmenten un 76,2% en el segon trimestre i superen en un 30,1% el nivell que presentaren en el 2019.

Les dades del mercat de **treball** confirmen la bona temporada turística registrada a les Illes Balears. L'afiliació mitjana s'ha situat en 606.442 afiliacions en el mes d'agost, la qual cosa suposa un increment interanual del 9,8%. Es tracta d'un nou rècord històric d'afiliació per desè mes consecutiu i és la segona vegada en tota la sèrie històrica que les Illes Balears superen el sostre de 600 mil afiliacions, després del passat mes de juliol. En el conjunt nacional es dona també un increment de l'afiliació, en aquest cas del 3,5%. De fet, les Illes Balears segueixen al capdavant de la creació d'ocupació de totes les comunitats autònomes. D'altra banda, el mes d'agost tanca amb 35.758 persones en situació d'atur, cosa que representa un descens interanual del 26,4%. L'atur cau a totes les illes, i de forma més significativa a les Pitiüses: Eivissa (-33,6%) i Formentera (-27,8%), seguides de Mallorca (-25,7%) i Menorca (-25,5%).

Amb la xifra d'agost, l'atur de les Illes Balears se situa ja un 7,9% per sota el del mateix mes del 2019. En el conjunt d'Espanya, l'atur presenta un descens interanual del 12,3%. Finalment, es registren 37.743 nous contractes en el mes d'agost, dels quals el 62,8% han estat indefnits. Per cinquè mes consecutiu el percentatge de contractació indefinida se situa per sobre del 60%, molt per sobre de la mitjana nacional, que, en el mes d'agost, va ser del 39,5%. El gràfic 2 mostra com els treballadors afiliats amb contracte indefinit han augmentat de forma notable durant el 2022, per sobre dels treballadors amb contracte temporal, fet que repercuteix en un significatiu descens de la taxa de temporalitat.

El **VAB industrial** manté un fort impuls i, en el segon trimestre, apuja gairebé un 13,0% amb relació al mateix trimestre del 2021. La producció industrial continua a l'alça amb una pujada en el mes de juliol de gairebé un 17,0% interanual, superior a la del conjunt d'Espanya (1,3%). També l'indicador del volum de negoci de juny reflecteix el dinamisme del sector i s'incrementa un 40,9% interanual, per sobre del valor del conjunt d'Espanya (31,7%). Els preus industrials del mes de juliol continuen disparats tant a les Illes Balears com a Espanya, amb pujades interanuals d'un 61,3% i un 40,4%, respectivament. Les relacions comercials amb l'exterior mostren una gran activitat. Durant el primer semestre, les exportacions (1.297,3M€) s'incrementen un 58,3% respecte del 2021 i les compres (1.117,5M€) creixen un 84,3%. La demanda elèctrica continua activada a tot l'arxipèlag i, en

GRÀFIC 1. DESPESA REALITZADA AMB TARGETA A LES ILLES BALEARS (COMPRES NETES I DISPOSICIONS D'EFECTIU)



el mes de juliol, arriba a 701,6 GWh, un 16,8% més que un any enrere. El sector de la indústria i l'energia a les Illes Balears compta de mitjana, en el mes d'agost, amb 29.893 treballadors en alta laboral a la Seguretat Social. En termes interanuals representa un augment d'un 5,3%.

En el segon trimestre, el VAB de la **construcció** creix un 5,8% interanual. El nombre de projectes d'obra visats en el mes de juliol al conjunt de les Illes Balears (650) disminueix un 3,6%, mentre que el d'habitatges (398) apuja un 64,5% respecte d'un any enrere. Per contra, en el mes de maig, els certificats de final d'obra (275) registren una pujada interanual d'un 23,9%. En el primer semestre de l'any, la licitació oficial realitzada per les diferents administracions públiques al territori de les Illes Balears (239,2M€) s'incrementa un 37,2%. El mercat immobiliari continua molt dinàmic. En el mes de juny, la compravenda d'habitatges (1499) augmenta un 33,2% al conjunt de l'arxipèlag. La variació interanual de la mitjana del primer semestre presenta una pujada de gairebé un 55,0%. L'afiliació a la Seguretat Social en el mes d'agost arriba a 54.887 afiliats i suposa un creixement d'un 4,0% interanual.

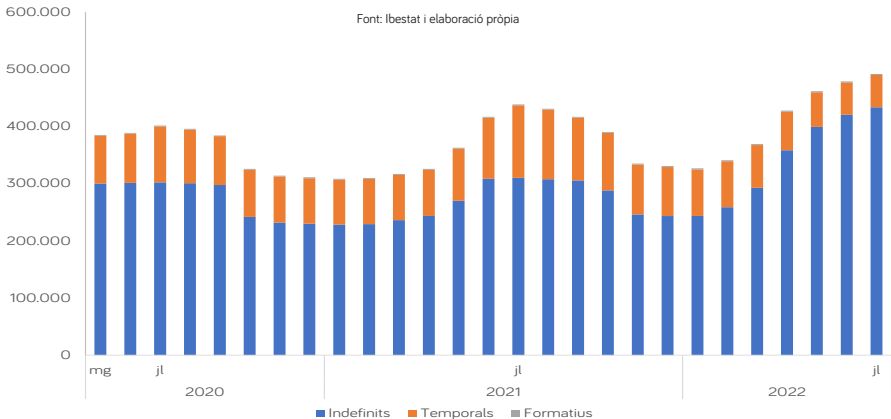
El VAB dels **serveis**, en el segon trimestre, s'accelera fins a un 19,9% interanual. El volum de negoci del juny, també molt dinàmic, s'incrementa un 62,0% respecte del mateix mes del 2021, molt per sobre de la mitjana del conjunt d'Espanya (23,4%). Quant a l'índex d'ocupació, les Illes Balears presenten igualment

la taxa interanual més elevada, amb un 15,6%, lluny del registre del conjunt d'Espanya (4,8%). També aquí les activitats vinculades al turisme presenten les pujades més intenses. L'afiliació a la Seguretat Social presenta xifres rècord en el mes d'agost —502.073 persones afiliades de mitjana— amb un avanç interanual d'un 11,3%.

Les vendes del **comerç al detall** afluïxen sensiblement i, en el mes de juliol, registren un avanç interanual d'un 4,8%. A Espanya l'índex retorna als valors negatius (-3,3%). D'altra banda, l'índex d'ocupació mostra un major dinamisme i, en el mes de juliol, registra un augment d'un 8,1% interanual. Al conjunt d'Espanya la pujada n'és més discreta (2,4%).

La despesa **turística** a les Illes Balears en els primers set mesos de l'any 2022 és de 9.729,18 milions d'euros i supera en un 6,2% les xifres respecte del mateix període de l'any 2019, com es mostra en el gràfic 3. Aquest increment és impulsat principalment per la despesa turística dels forans (8.623M€), que experimenta un increment de 332,5M€ respecte de l'any pre pandèmic. La despesa dels turistes francesos apuja un 18,3%, seguida de la dels alemanys, amb un 6,2% respecte dels primers set mesos de fa tres anys. Segons Frontur, el nombre de turistes durant juliol augmenta en un 53,5% respecte del mateix mes de l'any anterior i arriba a 2,8 milions, lleugerament superior als turistes arribats en el mateix període de l'any 2019. Els turistes nacionals s'han incrementat un 20,8%

GRÀFIC 2. EVOLUCIÓ DELS AFILIATS A LA SEGURETAT SOCIAL SEGONS EL TIPUS DE CONTRACTE





El moment econòmic de les Illes Balears

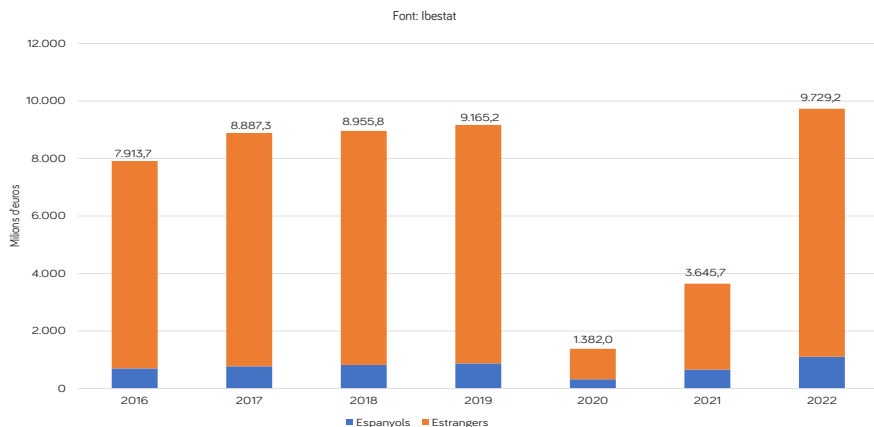
respecte de juliol de fa tres anys. Els viatgers allotjats als hotels augmenten un 333,1% en el primer semestre de l'any respecte de l'any anterior i es recupera quasi el 100% dels viatgers arribats l'any 2019. Dels principals mercats emissors, el francès augmenta un 9,2% respecte del 2019. Les pernoctacions augmenten, en els primers sis mesos, un 405,8% respecte de l'any anterior. Les Illes Balears assolixen un grau d'ocupació hotelera per places del 87,6% i esdevenen la primera comunitat autònoma amb el percentatge més alt d'Espanya (69,9%). Als apartaments turístics, el nombre de viatgers i les pernoctacions fins al juliol de l'any presenten increments respecte del mateix període que l'any anterior del 190,6% i 203,8%, respectivament. Cal destacar que el nombre de viatgers ha superat les xifres del mateix període prepanidèmic (4,4%), impulsat pels viatgers nacionals que han superat en un 37,9% les dades de l'any 2019. Pel que fa al turisme rural, tant el nombre de viatgers com les pernoctacions augmenten respecte als primers quatre mesos de l'any 2019 en un 20,9% i un 13,5%.

El sector del **transport** en els primers set mesos de l'any presenta una pujada de passatgers als aeroports de les Illes Balears del 153,4% respecte del mateix període de l'any 2021. Per illes, el passatge creix més a l'aeroport de Mallorca, amb un 171,2% respecte del 2021, i a l'aeroport de Maó es recupera el passatge respecte de fa tres anys, amb un 9,7%.

En aquest període, el passatge britànic és el que augmenta més (543,6%) i es recupera el 86,6% del passatge que arribà l'any 2019, mentre que el mercat francès ha augmentat un 35,1% respecte del passatge que arribà a les Illes Balears en el mateix període del 2019. Segons l'Autoritat Portuària de les Illes Balears, a les Illes Balears han arribat, en els primers set mesos, 758.740 creueristes, la qual cosa implica un augment del 1.850,3% respecte del mateix període de l'any passat, però només s'han recuperat poc més del 50% dels creueristes que arribaren en el mateix període de fa tres anys. En línia regular, el moviment de passatgers fins al juliol del 2022, per al conjunt balear, augmenta un 44,0% respecte del mateix període de l'any 2021 i especialment als ports de Palma i Maó, amb increments del 69,5% i 67,2%, respectivament. Si comparem els passatgers arribats a les Illes Balears respecte de l'any prepanidèmic, aquests han pujat un 1,5%, sobretot, al port de Palma, amb un increment del 15,7%. Pel que fa a les mercaderies, fins al juliol del 2022, hi ha un augment del 16,9% en el tràfic portuari als ports de les Illes Balears i el port de la Savina de Formentera és el que més augmenta, amb un 35,0%.

La **inflació** continua disparada i, en el mes d'agost, l'IPC marca un nou rècord a les Illes Balears amb un increment interanual d'un 10,7%. A Espanya, se situa en un 10,5%. Per grups de consum, el d'habitatge, aigua, electricitat i gas

GRÀFIC 3. DESPESA TURÍSTICA DEL PRIMER QUADRIMESTRE DE CADA ANY



QUADRE COMPARATIU D'INDICADORS ECONÒMICS

	Conjunt d'Espanya				Illes Balears				
	Període	Fa 1 any	Darrera	% Var	Període	Fa 1 any	Darrera	% Var	
Inflació (IPC)	Agost	3,3%	10,5%	-	Agost	3,4%	10,7%	-	INE
Taxa d'activitat	2n Trim	58,6%	58,7%	-	2n Trim	64,7%	65,4%	-	EPA-INE
Afiliació mitjana a la SS (m.)	Agost	19.473,7	20.151,0	3,5%	Agost	552,2	606,4	9,8%	MEYSS-TGSS
Afiliació mitjana d'estrangers a la SS (m.)	Juliol	2.049,3	2.226,6	8,7%	Juliol	108,9	131,0	20,3%	MEYSS-TGSS
Taxa d'atur registrat	Ago ¹	14,6%	12,7%	-	Ago ¹	8,1%	5,6%	-	SPEE-TGSS-Elab.pròpia

Agricultura, ramaderia i pesca

VAB, creixement	2n Trim	-5,1%	-2,9%	-	2n Trim	14,0%	13,1%	-	INE-Elab.pròpia
Afiliats SS (m.)	Agost	1.097,7	1.065,2	-3,0%	Agost	9,8	10,2	3,9%	MEYSS-OTIB
Gasoli B (tones)	Juny	314.776	332.220	5,5%	Juny	4.219	5.590	32,5%	Cores

Indústria i energia

VAB, creixement	2n Trim	23,5%	3,0%	-	2n Trim	25,8%	12,9%	-	INE-Elab.pròpia
Afiliats SS (m.)	Agost	2.282,1	2.335,0	2,3%	Agost	28,4	29,9	5,3%	MEYSS-OTIB
Energia elèctrica demandada (GWh)	Juliol	21.559	22.039	2,2%	Juny	3.062,0	3.487,0	13,9%	REE-Ibestat
Índex de producció industrial (%)	Juliol	16,8	16,9%	-	Juliol	0,4	1,3%	-	INE

Construcció

VAB, creixement	2n Trim	11,5%	5,0%	-	2n Trim	8,2%	5,8%	-	INE-Elab.pròpia
Afiliats SS (m.)	Agost	1.291,5	1.331,1	3,1%	Agost	52,8	54,9	4,0%	MEYSS-OTIB
Habitatges visats acumulat	Maig	11.750	10.114	-13,9%	Maig	440	483	9,8%	CSCAE-COAIB
Licitació oficial acumulada (milions d'euros)	Juny	1.640	2.279	39,0%	Juny	35	69	97,1%	M. Foment

Serveis

VAB, creixement	2n Trim	17,8%	7,7%	-	2n Trim	22,9%	20,0%	-	INE-Elab.pròpia
Afiliats SS (m.)	Agost	14.802,4	15.419,7	4,2%	Agost	461,2	511,4	10,9%	MEYSS-OTIB
Vendes al detall (var. interanual %)	Juliol	0,1%	-3,3%	-	Juliol	7,1%	4,8%	-	INE
Passatgers arribats via aèria (m.)	Juliol	42.204	132.007	212,8%	Juliol	8.663	22.301	157,4%	AENA
Passatgers arribats via marítima línia regular (m.)	Juliol	2.235	4.791	114,4%	Juliol	978	1.369	39,9%	Puertos del Estado
Passatgers en creuers turístics (m.)	Juliol	104.585	851.797	714,5%	Juliol	35.495,0	254.132	616,0%	APB-Puertos del Estado
Despesa Turística d'estrangers (milions d'euros)	Juliol	5.229,7	11.868,5	126,9%	Juliol	1.534,1	2.805,5	82,9%	EGATUR-INE
Pernoctacions hoteleres (m.)	Juliol	26.351	42.354	60,7%	Juliol	5.690	10.503	84,6%	INE

¹Amb afiliació mitjana a la SS m.: milers

— amb una variació interanual del 22,9% — continua essent el que més influeix en la pujada de l'índex, seguit dels aliments i begudes no alcohòliques (13,2%), els restaurants i hotels (12,1%) i el transport (11,4%). La resta de grups, exceptuant-ne una altra vegada el de comunicacions (-2,2%), presenta també valors interanuals positius. Tot i excloure les categories més fluctuants, s'intensifica l'escalada de la

inflació subjacent tant a les Illes Balears — amb un 7,0% interanual — com a Espanya, amb un 6,4%. Per altra part, d'acord amb l'indicador avançat del mes d'agost, els preus a la zona euro apugen un 9,1%.

Data de tancament: 13 de setembre de 2021

