



El moment econòmic de les Illes Balears

setembre 2016

TAXES DE VARIACIÓ INTERANUAL DEL VAB A PREUS CONSTANTS (%)

	2015 (e)				2016 (a)	
	I	II	III	IV	I	II
Illes Balears	2,2	2,8	3,2	3,5	4,0	4,2
Mallorca	2,1	2,6	3,1	3,5	4,0	4,1
Menorca	2,0	2,7	3,3	3,4	3,5	3,9
Pitiüses	3,0	3,6	3,7	3,9	4,2	4,3

a: avanç e: estimació

Font: elaboració pròpia

L'economia balear continua accelerant-se en el segon trimestre del 2016 a totes les illes i augmenta la confiança empresarial. Fins al juliol la despesa turística ha augmentat un 11,4% més que l'any passat i el grau d'ocupació hotelera és del 91,4%. L'afiliació manté la seva intensitat de creixement, especialment a l'hostaleria, on augmenta a l'agost un 6,0% interanual.

Els mercats **internacionals** han estat condicionats per l'increment dels preus del petroli, pels indicadors macroeconòmics d'Estats Units, que a l'agost creix a un ritme moderat, i per l'expectativa d'una possible ampliació dels estímuls monetaris per part del Banc Central Europeu (BCE). En el conjunt de l'OCDE la variació del PIB en el segon trimestre és de l'1,7% i la inflació del juliol és del 0,8%.

A la **zona euro**, el Banc Central Europeu (BCE) manté els tipus d'interès (el 0,00% per a les principals operacions de finançament) i el programa de compres de deute. L'economia resisteix la incertesa econòmica i la política global, per bé que es dona una debilitat associada a la incertesa pel Brexit. El BCE revisa lleugerament a l'alça la previsió de creixement per al 2016 (1,7%), i estima una inflació d'un 0,2% i una taxa d'atur del 10,1%. La taxa d'atur del

juliol es manté en el 10,1%. El segon trimestre el PIB de la zona euro creix un 1,6% interanual, el de la Unió Europea un 1,8%, el del Regne Unit un 2,2% interanual, a Alemanya ho fa un 1,7%, a França s'incrementa un 1,4% i a Itàlia, un 0,8%.

El segon trimestre l'economia **espanyola** creix un 3,2% interanual. La demanda nacional aporta 3 punts percentuals al creixement i el sector exterior n'aporta 0,2. Les exportacions de béns i serveis s'incrementen un 6,8% i les importacions un 6,6%. La despesa de les llars augmenta un 3,6%, la de les administracions públiques un 0,1% i la formació bruta de capital fix un 4,0%. Quant a l'oferta, el sector que més creix és el dels serveis (3,6%), seguit de l'agricultura (3,5%), la indústria (2,6%) i la construcció (2,2%). La taxa d'atur del juliol és del 19,6% davant el 21,9% de fa un any. Millo-





El moment econòmic de les Illes Balears

ra la confiança dels consumidors a l'agost. El juliol els ingressos impositius cauen un 6,9% interanual.

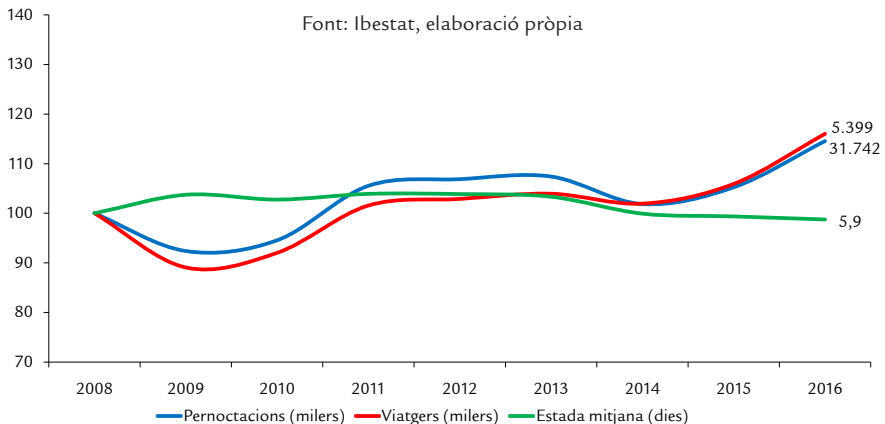
L'economia de les **Illes Balears** continua millorant en el segon trimestre. El VAB balear creix un 4,2% interanual i hi destaca l'arxipèlag pitius. Mallorca augmenta la taxa fins al 4,1% i Menorca és la que més avança, fins al 3,9%. D'aquesta manera, totes les illes creixen per sobre dels valors de la zona euro i del conjunt espanyol. Per sectors, la indústria creix un 2,8%, la construcció un 3,6% i els serveis un 4,3%. A més, la constitució de societats mercantils a les Illes Balears s'incrementa un 14%, 3 punts percentuals per damunt del conjunt nacional.

El **mercat de treball** manté el creixement interanual de l'afiliació a la Seguretat Social, i en supera el 5%: un 5,6% a l'agost, amb 533.532 persones afiliades, el valor més alt d'un mes d'agost. L'afiliació a Espanya creix el 3,0%. Aquesta dada implica un nivell d'ocupació d'un 5,4% per sobre dels existents abans de la crisi econòmica. Segons les dades del segon trimestre de l'EPA, el total d'hores treballades augmenta a un ritme semblant (4,5%) que el nombre d'ocupats (4,1%). El nombre de persones desocupades a l'agost és de 46.164 persones, que disminueix el 15,2%, com es pot veure al gràfic 2. Aquest descens es dona

a totes les illes i de forma més significativa a Mallorca (-15,4%), seguit d'Eivissa (-14,1%), Menorca (-13,8%) i Formentera (-11,4%). El nombre de nous contractes registrats a l'agost a les Illes Balears és de 39.815, un 15,1% més interanual. Per tipus de contracte, el creixement dels indefinits (85,0%) supera amb escreix el dels contractes temporals (8,2%).

La **producció industrial** interromp la ratxa positiva que continuava d'ençà del mes d'abril i al juliol la variació interanual de l'índex disminueix un 1,7%. L'increment més significatiu és el de béns d'equip (27,3%). L'energia també registra un valor positiu (0,4%). Cauen amb força els béns de consum durador (-16,0%) i els béns intermedis (-12,8%). Els **preus industrials** encadenen set mesos consecutius de fortes caigudes. Al juliol, registren un -12,0% interanual per la baixada dels preus de l'energia (-21,1%). A Espanya la davallada no és tan intensa (-4,6%). La facturació de la indústria de les Illes continua perdent força i l'índex de la **xifra de negoci** del juny registra una taxa interanual d'un -1,8%. Aquest mes, després de set mesos a l'alça, l'entrada de comandes del sector cau un 1,4%. Al conjunt de l'Estat la baixada és més pronunciada (-4,3%). Al juny, les **exportacions** es recuperen i facturen 106,2 milions d'euros; així i tot suposa un -1,5% interanual. Les importacions (187,2 milions), en canvi, puguen amb força (68,4%). A l'agost, la

GRÀFIC 1. PERNOCTACIONS, VIATGERS I ESTADA MITJANA A HOTELS DE LES ILLES BALEARS. ACUMULAT GENER-JULIOL (ÍNDEX 2008=100)



demanda d'energia elèctrica a les Illes Balears és de 652,7 gigawatts (-0,6% interanual). El consum davalla a totes les illes excepte a Mallorca. D'acord amb les dades de Xarxa Elèctrica d'Espanya (REE), els primers set mesos de l'any, les variacions de les mitjanes de les temperatures màximes diàries són el component de la demanda que més ha influït a la baixa en el consum. La indústria i l'energia a les Illes Balears comptava de mitjana a l'agost amb un 3,8% més de treballadors en alta laboral a la Seguretat Social que un any enrere.

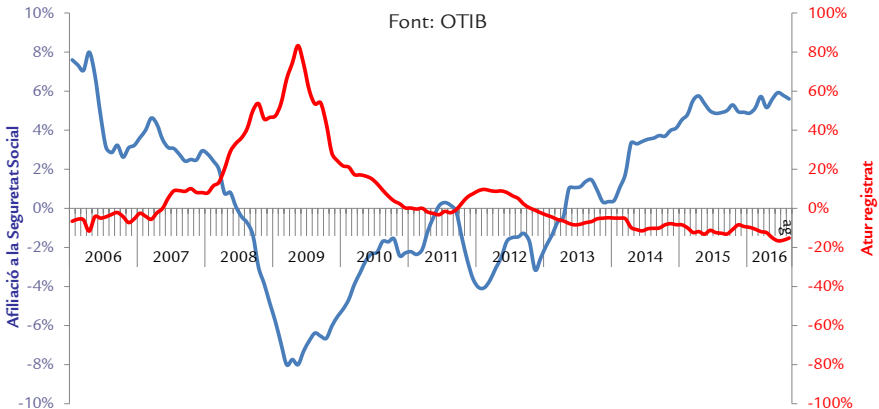
La **construcció** segueix generant llocs de feina i ha sumat 30 mesos seguits amb variacions positives. L'afiliació a la Seguretat Social del juliol presenta un augment del 8,9%, que arriba a les 40.979 altes. Els assalariats s'incrementen amb més força (11,6%) que els autònoms (4,1%) i representen el 66% del total. El nombre de contractes de treball signats a l'agost és de 2.351, continua la bona tendència i es donen 7 mesos amb variacions interanuals positives. El nombre d'aturats també segueix la línia de les altres dades i l'agost es redueix un 16,2% interanual. Segons les dades del COAIB el pressupost dels projectes visats fins a l'abril ha disminuït un 4,8% però no ha suposat una reducció del nombre d'habitatges si no al contrari (+18,5%), atès que s'ha disminuït la superfície mitjana dels habitatges. Al juny es registren 1.061 hipoteques sobre habitatges,

la qual cosa representa un 48,6% més que en el mateix mes interanual, alhora que l'import total hipotecat s'incrementa (61,1%).

Al juny, els indicadors d'activitat del sector de **serveis** (IASS), tant l'índex del volum de negoci com el d'ocupació, continuen en un nivell alt, encara que moderen el creixement respecte del mes precedent. La facturació de les empreses augmenta un 8,7% interanual, gairebé 2,0 p. p. menys que el valor del maig. La variació interanual de la mitjana del primer semestre és a les Illes del 8,8% i a Espanya del 4,3%. A l'arxipèlag, el volum de negoci creix significativament en les activitats administratives i serveis auxiliars (20,3%), en la informació i comunicacions (17,5%), en el comerç (8,0%) i en el transport i emmagatzematge (11,2%). L'índex d'ocupació segueix a l'alça i la variació interanual se situa en el 4,2%, tres dècimes per sobre del valor del maig. A Espanya l'ocupació es manté estable (2,3%). Les activitats que registren els augments més rellevants a l'arxipèlag són les administratives i els serveis auxiliars (7,3%), la informació i les comunicacions (5,4%) i el comerç (4,7%).

Durant el juliol, les vendes de les empreses de **comerç** al detall suavitzen el ritme de creixement i la taxa de variació interanual queda en un 6,2%, 2,3 p. p. per sota del juny. Es tracta, això no obstant, del registre més alt de l'Estat

GRÀFIC 2. VARIACIÓ INTERANUAL D'INDICADORS DEL MERCAT LABORAL A LES ILLES BALEARS





El moment econòmic de les Illes Balears

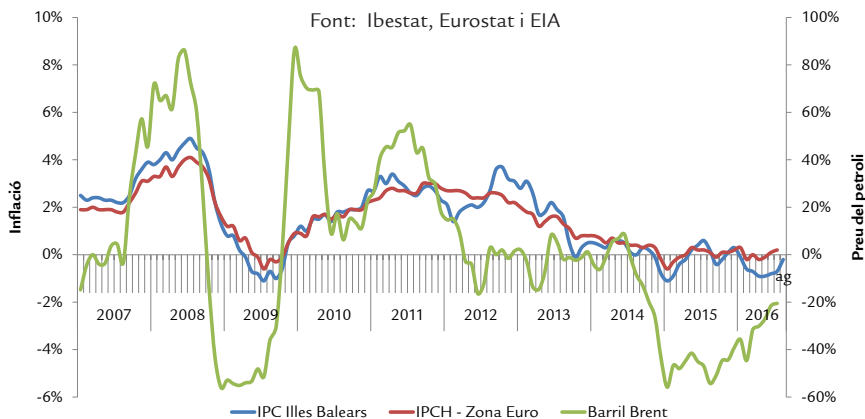
(3,1% de mitjana). A les Illes, la variació mitjana interanual dels primers set mesos és d'un 8,2% i a Espanya d'un 4,4%. Quant a l'ocupació, a les Illes la taxa de variació interanual de l'índex del sector repeteix el valor del mes de juny (3,9%). Totes les comunitats autònomes queden en positiu i en el conjunt de l'Estat la taxa de variació se situa en l'1,7%. La variació mitjana dels primers set mesos és a l'arxipèlag d'un 3,8% i a Espanya d'un 1,6%.

El **turisme** continua amb xifres positives. Segons l'Egatur, la despesa dels turistes estrangers acumulada el 2016 fins al juliol a les Illes Balears (7.217 milions d'euros) s'incrementa en un 11,4% interanual. Quant al nombre de viatgers allotjats, al mes de juliol, creixen un 7,3% i arriben als 1,68 milions, la major xifra en aquest mes. Hi destaca la variació positiva de Mallorca (7,5%) i les Pitiüses (9,9%), mentre que Menorca roman estable. El mercat estranger impulsa el creixement. Els britànics creixen un 9,7%, acompanyats d'altres mercats com poden ser Suècia i França, que compensen l'estancament del mercat nacional i l'alemany. Les pernoctacions hoteleres creixen a un ritme més moderat, amb un 3,5% interanual, tot i tenir resultats positius a totes les illes, destacant-hi Menorca (5,7%). Les Illes Balears assoleixen al juliol un grau d'ocupació hotelera per places del 91,3%, sent la comunitat autònoma amb el percentatge més alt d'Espanya. L'ocupació

de juliol en apartaments turístics a les Illes Balears mostra resultats positius en el nombre de viatgers (12,6%), gràcies al turisme estranger, mentre que baixa moderadament el nombre de pernoctacions (-2,5%). Els allotjaments de turisme rural, al juliol, presenten un important creixement interanual tant en viatgers com en pernoctacions, del 17,3% i del 15,5%, amb el grau d'ocupació més alt d'Espanya (69,9%). L'índex de preus hotelers a les Illes mostra un resultat positiu al juliol amb una taxa interanual del 9,9%, superant en 2,5 punts el conjunt de l'Estat espanyol.

A l'agost, el sector del **transport** mostra un increment interanual d'un 5,4% de passatgers als aeroports de les Illes Balears. Per illes, el passatge augmenta a totes. Hi destaca Eivissa (6,9%), seguida de Mallorca (5,4%) i de Menorca (2,9%), tot i que més del 66% dels passatgers que arriben a les illes (2,9 milions) ho fan a l'illa major. En termes acumulats, el transport aeri augmenta un 10,5% interanual en els vuit primers mesos de l'any (més de 13,4 milions de passatgers): un 10,1% més a Mallorca, un 9,6% més a Menorca i un 12,3% més a Eivissa. Per principals països emissors que representen més del 75% del total de passatgers, els espanyols augmenten interanualment (5,1%), i també ho fan els alemanys (11,1%) i els britànics (13,0%). Hi destaca l'augment interanual dels holandesos i suecs.

GRÀFIC 3. EVOLUCIÓ INTERANUAL DEL PREU DEL PETROLI I DE LA INFLACIÓ



QUADRE COMPARATIU D'INDICADORS ECONÒMICS

	Conjunt d'Espanya				Illes Balears				
	Període	Fa 1 any	Darrera	% Var	Període	Fa 1 any	Darrera	% Var	
Inflació (IPC)	Agost	-0,4%	-0,1%	-	Agost	0,2%	-0,2%	-	INE
Taxa d'activitat	2n Trim	59,8%	59,4%	-	2n Trim	67,2%	66,7%	-	EPA-INE
Afiliació mitjana a la SS (m.)	Agost	17.180,9	17.700,0	3,0%	Agost	505,2	533,5	5,6%	MEYSS-TGSS
Afiliació mitjana d'estrangers a la SS (m.)	Juliol	1.661,0	1.747,1	5,2%	Juliol	93,8	101,7	8,4%	MEYSS-TGSS
Taxa d'atur registrat	Agost ¹	19,1%	17,3%	-	Agost ¹	9,7%	8,0%	-	SPEE-TGSS-Elab.pròpia
Agricultura, ramaderia i pesca									
VAB, creixement	2n Trim	2,0%	3,5%	-	15/14	0,2%	-0,1%	-	INE-Elab.pròpia
Afiliats SS (m.)	Agost	1.102,7	1.117,1	1,3%	Agost	9,3	9,7	4,0%	MEYSS-OTIB
Gasoli B (vendes quilolitres)	-	-	-	-	Agost	8.311	7.515	-1,1%	CLH
Indústria i energia									
VAB, creixement	2n Trim	3,6%	2,6%	-	2n Trim	1,9%	2,8%	-	INE-Elab.pròpia
Afiliats SS (m.)	Agost	2.076,6	2.133,1	2,7%	Agost	26,2	27,2	3,8%	MEYSS-OTIB
Energia elèctrica demandada (GWh)	Juliol	24.973	23.686	-0,7%	Agost	656,8	652,7	-0,6%	REE-lbestat
Índex de producció industrial (%)	Juliol	6,0%	-5,2%	-	Juliol	14,5%	-1,7%	-	INE
Construcció									
VAB, creixement	2n Trim	5,8%	2,2%	-	2n Trim	2,7%	3,6%	-	INE-Elab.pròpia
Afiliats SS (m.)	Agost	1.030,6	1.057,4	2,6%	Agost	36,7	39,7	8,3%	MEYSS-OTIB
Habitatges visats acumulat	Maig	19.132	28.662	22,8%	Abril	556	659	18,5%	M.Foment-COAB
Licitació oficial acumulada (milions d'euros)	Juny	4.756,4	3.591,7	-25,9%	Juny	140,1	105,5	-24,6%	M. Foment
Serveis									
VAB, creixement	2n Trim	3,0%	3,6%	-	2n Trim	2,9%	4,3%	-	INE-Elab.pròpia
Afiliats SS (m.)	Agost	12.971,0	13.392,4	3,2%	Agost	433,1	456,9	5,5%	MEYSS-OTIB
Vendes detall (var. interanual %)	Juliol	4,0%	3,1%	-	Juliol	6,5%	6,2%	-	INE
Passatgers arribats via aèria (m.)	Agost	11.783,1	12.687,1	10,7%	Agost	2.779,2	2.930,6	5,4%	AENA
Passatgers arribats via marítima línia regular (m.)	-	-	-	-	Juliol	822,2	965,9	17,5%	Ports de les Balears
Passatgers en creuers turístics (m.)	Juliol	702,8	817,6	16,3%	Juliol	270,3	271,4	0,4%	APB-Puertos del Estado
Despesa Turística d'estrangers (milions d'euros)	Juliol	9.541,0	10.257,0	12,7%	Juliol	2.362,7	2.590,9	9,7%	INE-lbestat
Pernotacions hoteleres (m.)	Juliol	39.850,1	42.777,2	8,9%	Juliol	10.116,0	10.465,5	3,5%	INE

¹Amb afiliació mitjana a la SS

m.: milers

Segons l'Autoritat Portuària de les Illes Balears, al mes de juliol, el trànsit de passatgers en creuers es manté constant respecte al mateix mes de l'any anterior. En línia regular, el moviment de passatgers per al conjunt balear és un 17,5% superior, arriba a 966 milers de passatgers, amb un major trànsit a totes les illes. Pel que fa a les mercaderies, el juliol segueix augmentant l'activitat en els ports de les Illes Balears (2,4%), destacant-hi el increment d'activitat del port d'Alcúdia.

La **inflació** a les Illes Balears continua a la baixa. A l'agost la taxa de variació interanual de l'IPC se situa en el -0,2%, mig punt percentual superior al juliol. La taxa del conjunt de l'Estat (-0,1%) també augmenta mig punt percentual. A les Illes els grups que més han influït en la pujada són el de transport (repercuteix 0,376) i el d'habitatge (0,151). Els grups amb més in-

fluència negativa són el d'aliments i begudes no alcohòliques (-0,130) i el d'hotels, cafès i restaurants (-0,108). La inflació subjacent, tant a les Illes com al conjunt de l'Estat, repunta fins al 0,9% interanual, dues dècimes per sobre del registre anterior. A Espanya la variació interanual de l'índex de preus harmonitzat (IPCH) de l'agost és d'un -0,3%, mentre que la inflació interanual de l'eurozona, d'acord amb l'estimació de l'indicador avançat de l'agost, és d'un 0,2%.

Data de tancament: 14 de setembre de 2016

