



El moment econòmic de les Illes Balears

febrer 2022

MERCAT LABORAL AL 2021

	Espanya	Illes Balears	Mallorca	Menorca	Eivissa	Formentera
Variació anual afiliació mitjana SS*	2,5%	2,5%	1,6%	4,7%	6,3%	9,8%
Variació anual hores treballades (afiliacions EJC)	n.d.	4,1%	2,8%	6,7%	11,3%	16,5%
Variació anual atur registrat	-3,9%	-10,2%	-8,8%	-13,6%	-16,7%	-6,3%
Taxa d'atur registrat	15,6%	12,1%	12,2%	13,1%	12,0%	7,6%

Fonts: TGSS, OTIB i elaboració pròpia.

Taxa d'atur=Aturats/(Afiliats+Aturats)

* Per illes és afiliació a darrer dia i la mitjana dels 12 mesos

L'any 2021 es reprèn l'activitat econòmica de forma gradual, tant a Espanya com a les Illes Balears, i amb més intensitat a Menorca i a les Pitiüses que a Mallorca. Certs indicadors econòmics, com la despesa realitzada amb targeta i el nombre d'afiliats ja superen els registres previs a la pandèmia. Des de la perspectiva de la demanda, el consum intern manté la fortalesa. El sector turístic presenta taxes interanuals de tres dígits al 2021. Els preus energètics estiren a l'alça la inflació a tot el territori europeu.

La variació del PIB de la **zona euro** del quart trimestre del 2021 és d'un 4,6% en termes interanuals, que si s'estén a tota la Unió Europea arriba a un 4,8%. Per als 19 països de la zona euro l'FMI preveu una recuperació del 3,9% i del 2,5% el 2022 i 2023 respectivament. Alemanya va normalitzant les taxes de creixement i el quart trimestre augmenta el PIB un 1,4 %, fet que deixa el conjunt de l'any en un 2,8%. França i Itàlia acceleren les taxes de creixement interanuals (fins a un 5,4% i 6,4% el quart trimestre respectivament). El Regne Unit presenta un increment del 6,8% el tercer trimestre i les projeccions de l'FMI per al 2022 i 2023 situen l'economia britànica al 4,7% i al 2,3%.

El quart trimestre el PIB **espanyol** puja un 5,2% en termes interanuals i deixa el còmput del 2020 en un augment del 5,0%. La taxa intertrimestral

(2,0%) és positiva per tercer trimestre consecutiu. La demanda nacional aporta 3,6 p.p. a la taxa del darrer trimestre del 2021 mentre que la demanda exterior la completa amb 1,7 p.p. La despesa en consum final de les llars va normalitzant les variacions i en el quart trimestre puja un 2,4% interanual, mentre que la formació bruta de capital fixe arriba a un 3,7%. Per sectors, destaca l'empitjorament de la construcció (un -5,0% al quart trimestre del 2021 respecte del mateix període del 2020) i de l'agricultura i pesca (-4,3%), mentre que els serveis i la indústria mantenen el dinamisme (7,5% i 1,2% respectivament).

A les **Illes Balears**, la recuperació econòmica iniciada al 2021 es confirma als primers mesos del 2022. Tal com es pot veure al gràfic 1, el consum de les llars augmenta un 8,5% al tercer trimestre del 2021. Paral·lelament, la recaptació





El moment econòmic de les Illes Balears

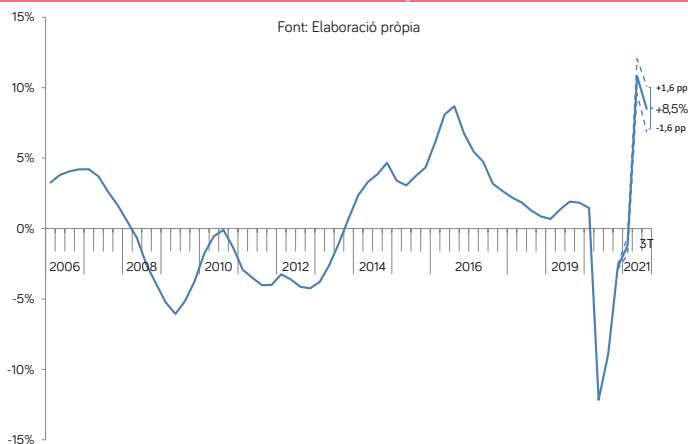
fiscal dels tributs de competència exclusiva del Govern repunta amb força, empenya sobre tot per les transmissions patrimonials, les quals gairebé dupliquen l'import del 2020. El gràfic 3 mostra que la despesa efectuada amb targeta i les disposicions d'efectiu als caixers ja superen a les Illes Balears els nivells assolits abans de la pandèmia de la COVID-19.

Les dades del mes de gener confirmen la intensa reactivació del **mercat de treball** de les Illes Balears, atès que es superen les xifres d'afiliació de 2019, prèvies a la COVID. Així, la dada d'afiliació mitjana del primer mes del 2022 assoleix les 433.993 persones, el que implica un increment del 5,3% en termes interanuals. De fet, la dada d'ocupació assolida suposa un màxim històric d'afiliació en un mes de gener i demostra que la reactivació es manté també durant l'hivern. Aquest és el tercer més consecutiu on s'encadena un màxim històric. En el conjunt nacional es dona també un increment, en aquest cas del 4,2%. En el mes de gener els treballadors protegits per ERTO són 5.839 i d'aquests el 57% són a temps parcial. D'altra banda, el nombre total de demandants d'ocupació a les Illes Balears del mes de gener fou de 133.513 persones, el que suposa una caiguda del 40,0% respecte de l'any passat. La xifra d'aturats continua el procés descendent i se situa a finals de gener en 54.435 persones, un -34,7% per sota de la xifra del gener del 2021. L'atur cau a totes les illes, i de forma més significativa a les Pitiüses: Formentera

(-45,0%) i Eivissa (-42,0%), seguides de Mallorca (-33,8%) i Menorca (-29,9%). Amb la dada de gener, la xifra de persones desocupades se situa ja per davall de l'existent a 2019. De fet, és la xifra més baixa des del 2008. En el conjunt d'Espanya, l'atur presenta un descens interanual del -21,2%. Finalment, es registren 23.092 nous contractes en el mes de gener, el que suposa un increment del 39,5% respecte el mateix mes del 2021. Un 27,8% del total de contractes registrats han estat de caire indefinit.

La producció **industrial** alenteix lleugerament el creixement registrat els mesos precedents i al desembre situa la taxa de variació interanual en un 6,3%, superant en 3,6 p. p. el registre del conjunt de l'Estat (2,7%). El 2021 es tanca amb un fort avanç tant a les Illes (11,2%) com a Espanya (7,0%). Per destinació econòmica, aquest any a les Illes pugen de forma significativa l'energia (14,9%), els béns de consum no durador (13,6%) i els béns d'equip (7,6%). En canvi, queden en negatiu els béns de consum durador (-3,1%) i els béns intermedis (-0,2%). En el darrer mes de 2021, els preus industrials a les Illes s'acceleraren encara més pel fort increment dels preus de l'energia (143,6%) i l'exercici es tanca amb una variació interanual del 91,5%. La balança comercial continua amb superàvit. Considerant les dades acumulades dels onze mesos, el volum de les exportacions arriba a 1640,0 M€ i representa un increment d'un 48,8% respecte del mateix període de 2020. Les compres facturen

GRÀFIC 1. VARIACIÓ INTERANUAL DE L'INDICADOR SINTÈTIC DE CONSUM (BANDES DE FLUCTUACIÓ AL 95% DE CONFIANÇA)



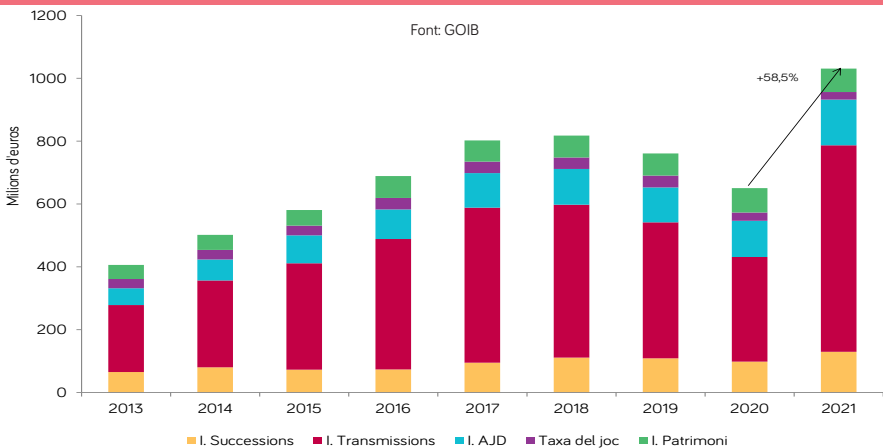
1265,0 M€ i també creixen un 38,5%. La taxa de cobertura del període queda en un 129,7%, 9,4 p. p. superior a la del 2020. La demanda d'energia elèctrica del desembre (435,1 GWh), sense considerar els efectes de calendari i temperatures, augmenta gairebé un 0,3% interanual en el conjunt de l'arxipèlag. Només Mallorca presenta un increment del consum (1,4%) mentre que la resta d'illes el redueixen, especialment Fomentera (-7,5%) i Menorca (-3,9%). El sector de la indústria i l'energia a les Illes Balears compta de mitjana el mes de gener amb 27.603 treballadors en alta laboral a la Seguretat Social, un 3,5% més que en el mateix mes de 2021.

Al mes de setembre, el nombre de projectes d'obra visats a les Illes Balears (586) s'incrementa un 13,3% interanual, mentre la pujada dels corresponents a habitatges (266 projectes) es més moderada (1,1%). Per altra part, al novembre, les certificacions de final d'obra referides a habitatges (219) es mantenen a la baixa, amb un -8,0% de reducció interanual. Amb informació referida als onze mesos de l'any, el nombre d'habitatges acabats a les Illes (2.854) presenta una davallada d'un -0,6%. La licitació oficial realitzada per les diferents administracions públiques en el territori de les Illes experimenta un fort avanç i, de gener a novembre, arriba a 439,1 M€, amb una taxa de variació del 63,1%. La xifra autonòmica queda per sota del creixement de les licitacions efectuades en el conjunt de l'Estat (16.998 M€), que se situa

en el 92,6%. El mercat immobiliari, quant a la compravenda d'habitatges, segueix a l'alça i, al mes novembre, s'incrementa un 70,8% en el conjunt de l'arxipèlag. També en el novembre, pugem a l'arxipèlag tant el nombre total d'hipoteques constituïdes (1.400, amb una variació interanual del 55,2%) com l'import (286,7 M€, i un 40,4%). Al gener, l'afiliació a la Seguretat Social en la **construcció** experimenta un fort impuls i és l'únic sector que, considerant els dos règims, registra valors positius (0,5%) en termes intermensuals. Respecte d'un any enrere, l'avanç és d'un 5,8% i es reflecteix tant en el règim d'autònoms (2,3%) com, especialment, en el general (7,4%).

El volum de negoci del sector de **serveis** continua en fort creixement i al novembre les vendes de les empreses de l'arxipèlag s'incrementen un 31,3% interanual, impulsades per l'avanç de les activitats vinculades al turisme. A Espanya la pujada és més moderada (24,3%). A les Illes, exceptuant en les professionals, científiques i tècniques (-17,7%), la facturació augmenta en totes les activitats del sector, de forma molt apreciable en les administratives i serveis auxiliars (187,8%), les d'hostaleria (110,2%) i les de transport i emmagatzematge (49,1%). Per altra part, l'índex general d'ocupació també presenta una taxa interanual elevada (12,2%). Quant a l'afiliació a la Seguretat Social del gener, en termes interanuals els serveis experimenten una pujada força apreciable (5,7%).

GRÀFIC 2. RECAPTACIÓ DELS IMPOSTOS TOTALMENT CEDITS





El moment econòmic de les Illes Balears

El **comerç** al detall, tot i la baixada del mes de desembre (-2,6%), tanca l'exercici de 2021 amb una pujada de les vendes d'un 7,5% respecte del 2020, el major avanç anual d'ençà de 2015. L'índex espanyol no registra una recuperació tan intensa i queda en un 3,2%. D'altra banda, l'índex d'ocupació s'ha mostrat més estable i al desembre registra un creixement del 3,7%. La variació de la mitjana de tot el 2021 presenta avanços més moderats tant a les Illes (0,9%) com a Espanya (0,6%).

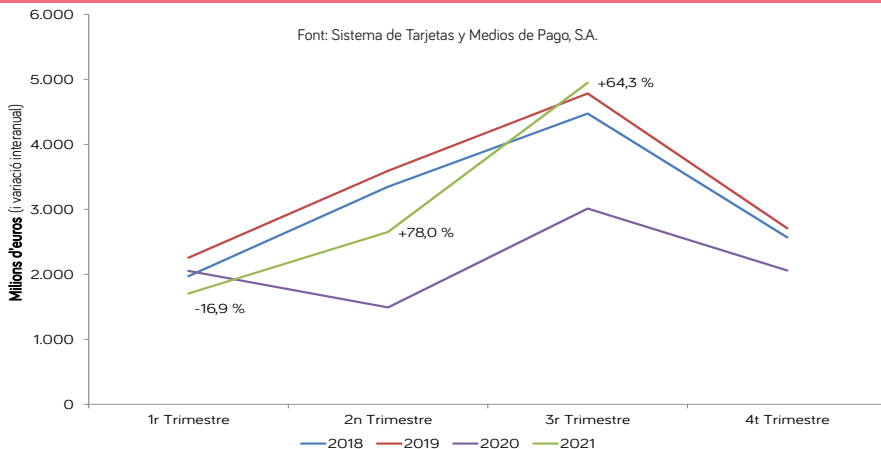
Les dades **turístiques** al llarg de 2021 encara es veuen afectades per les conseqüències derivades de la pandèmia de la COVID-19. La despesa turística total a les Illes Balears al desembre va ser de 162 milions d'euros, que suposa un augment del 288,0% si es compara amb el mateix mes de l'any 2020, i un descens de -15,3% si es compara amb l'any 2019. El nombre de turistes que arribaren a les Illes Balears el darrer mes de 2021 fou de 190 mil, un 213,4% més que l'any anterior i s'han recuperat quasi el 80% dels turistes arribats a les illes en el mateix període de l'any 2019. En termes acumulats del conjunt de l'any, el nombre de turistes es de 8,6 milions, el que suposa un increment de un 178,7% respecte a l'any anterior, més accentuada entre els turistes estrangers (267,4%), que entre els nacionals (69,14%). El nombre de viatgers allotjats a hotels augmentà un 221,4% respecte al mateix període de fa un any i se situa en 61.051 viatgers el mes de desembre. Tot i que

la xifra anual s'incrementa un 255,2%, només suposa la recuperació de quasi la meitat dels viatgers allotjats a hotels que arribaren al 2019. Paral·lelament, les pernoctacions hoteleres del desembre experimenten un increment del 197,7%, principalment per l'augment del mercat forà (376,6%). Les Illes Balears assoleixen al desembre un grau d'ocupació hotelera per places del 56,8%, per sobre de la mitjana nacional (40,1%) i molt superior al 14,8% que assoliren el mateix mes de l'any 2020 i també supera el percentatge que assoliren al 2019, quan fou del 40,6%. La planta hotelera oberta sobre l'existent és un 4,6%.

El sector del **transport** aeri ha augmentat al llarg del 2021 un 133,1% al conjunt dels aeroports de les Illes Balears, situant-se en 10,8 milions de passatgers. D'aquests, un 40,6% són passatge nacional. El trànsit de passatgers del transport marítim en línia regular per al conjunt balear augmenta en un 56,25% respecte al any anterior, i si es compara amb l'any pre-pandèmic només s'han recuperat un 82,6% dels passatgers que arribaren a 2019. Pel que fa a les mercaderies, el 2021 presenta un augment del tràfic portuari de l'11,3% als ports de les Illes Balears, encara insuficient per arribar a les xifres de 2019, respecte de les quals presenten una caiguda del -16,9%.

En el darrer mes de l'any, la **inflació** registra un fort repunt tant a les Illes Balears com a Espanya

GRÀFIC 3. DESPESA REALITZADA AMB TARGETA A LES ILLES BALEARS (COMPRES NETES I DISPOSICIONS D'EFECTIU)



QUADRE COMPARATIU D'INDICADORS ECONÒMICS

	Conjunt d'Espanya				Illes Balears				
	Període	Fa 1 any	Darrera	% Var	Període	Fa 1 any	Darrera	% Var	
Inflació (IPC)	Gener	6,5%	-0,5%	-	Desembre	6,5%	-0,4%	-	INE
Taxa d'activitat	4t Trim	58,2%	58,7%	-	4t Trim	61,8%	61,4%	-	EPA-INE
Afiliació mitjana a la SS (m.)	Gener	18.829,5	19.627,2	4,2%	Gener	412,1	434,0	5,3%	MEYSS-TGSS
Afiliació mitjana d'estrangers a la SS (m.)	Desembre	2.078,6	2.269,8	9,2%	Desembre	71,6	78,8	10,1%	MEYSS-TGSS
Taxa d'atur registrat	Gen ¹	17,4%	13,7%	-	Gen ¹	16,8%	11,1%	-	SPEE-TGSS-Elab.pròpia
Agricultura, ramaderia i pesca									
VAB, creixement	4t Trim	7,3%	-4,3%	-	3r Trim	-13,1%	13,9%	-	INE-Elab.pròpia
Afiliats SS (m.)	Gener	1.168,9	1.141,5	-2,3%	Gener	7,6	7,6	0,5%	MEYSS-OTIB
Gasoli B (tones)	Novembre	391422	458268	17,1%	Novembre	4.106	4.343	5,8%	Cores
Indústria i energia									
VAB, creixement	4t Trim	-4,4%	1,2%	-	3r Trim	-22,6%	26,8%	-	INE-Elab.pròpia
Afiliats SS (m.)	Gener	2.222,8	2.283,4	2,7%	Gener	26,7	27,6	3,5%	MEYSS-OTIB
Energia elèctrica demandada (GWh)	Desembre	21.302	20.790	-2,4%	Desembre	4.941,7	5.526,6	11,8%	REE-lbestat
Índex de producció industrial (%)	Novembre	-2,2%	5,6%	-	Novembre	-15,2%	19,3%	-	INE
Construcció									
VAB, creixement	4t Trim	-9,6%	-5,0%	-	3r Trim	-5,2%	4,9%	-	INE-Elab.pròpia
Afiliats SS (m.)	Gener	1.225,2	1.287,9	5,1%	Gener	52,7	55,8	5,8%	MEYSS-OTIB
Habitatges visats acumulat	Octubre	11.836	12.492	5,5%	Octubre	480	281	-41,5%	CSCAE-COAI8
Licitació oficial acumulada (milions d'euros)	Novembre	822.342	1.641.571	99,6%	Novembre	30.325	121.317	300,1%	M. Foment
Serveis									
VAB, creixement	4t Trim	-10,3%	7,5%	-	3r Trim	-32,8%	17,0%	-	INE-Elab.pròpia
Afiliats SS (m.)	Gener	14.212,6	14.914,4	4,9%	Gener	325,2	343,0	5,5%	MEYSS-OTIB
Vendes al detall (var. interanual%)	Desembre	-0,5%	-3,3%	-	Desembre	0,0%	-2,6%	-	INE
Passatgers arribats via aèria (m.)	Desembre	3818,2	12721,3	233,2%	Desembre	365,0	1013,2	177,6%	AENA
Passatgers arribats via marítima línia regular (m.)	Desembre	703,2	1333,3	89,6%	Desembre	0,0	248,4	0,0%	Puertos del Estado
Passatgers en creuers turístics (m.)	Desembre	55,1	323,7	487,2%	Desembre	0,0	18,6	0,0%	APB-Puertos del Estado
Despesa Turística d'estrangers (milions d'euros)	Desembre	696,8	3542,2	408,3%	Desembre	23,3	127,4	446,9%	EGATUR-INE
Pernoctacions hoteleres (m.)	Desembre	3246,0	13189,6	306,3%	Desembre	44,1	176,3	299,7%	INE

¹Amb afiliació mitjana a la SS

m.: milers

i l'IPC tanca l'exercici de 2021 amb una variació del 6,5% en ambdós casos. Com en els mesos precedents, el subgrup d'electricitat, gas i altres combustibles esdevé el component més volàtil de la inflació i la seva taxa interanual s'enfila a les Illes fins al 60,8%. Així, el grup d'habitatge, aigua, electricitat i gas —amb una variació interanual del 22,5%— continua sent el que més influeix (0,910) en la pujada de l'índex seguit del d'aliments i begudes no alcohòliques (0,297), el qual presenta una pujada interanual del 5,2%. A l'altre extrem, el grup amb més influència negativa en la determinació dels preus és el de transport

(-0,363). Tots els grups, exceptuant un altre cop el de comunicacions (-0,2%), presenten valors interanuals positius. La inflació subjacent, tot i excloure les categories més fluctuants, s'actua tant a les Illes com, sobretot, a Espanya i les taxes interanuals se situen, respectivament, en un 2,3% i un 2,1%. Igualment, la inflació en la zona euro continua en ascens i la variació interanual del desembre queda en un 5,3%. Finalment, d'acord amb l'indicador avançat del mes de gener, la inflació a Espanya se situa en un 6,0%.

Data de tancament: 8 de febrer de 2022.

