

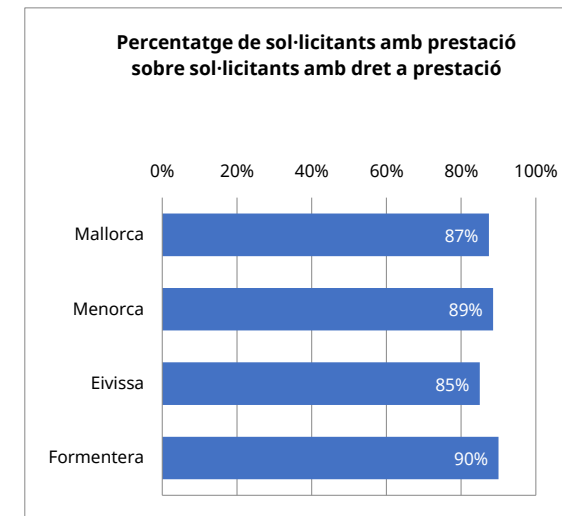
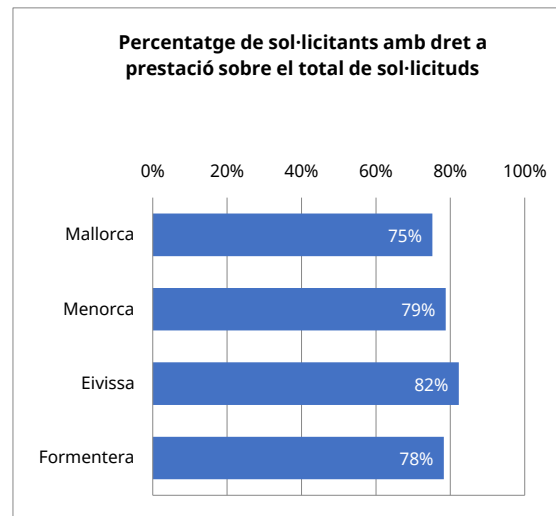
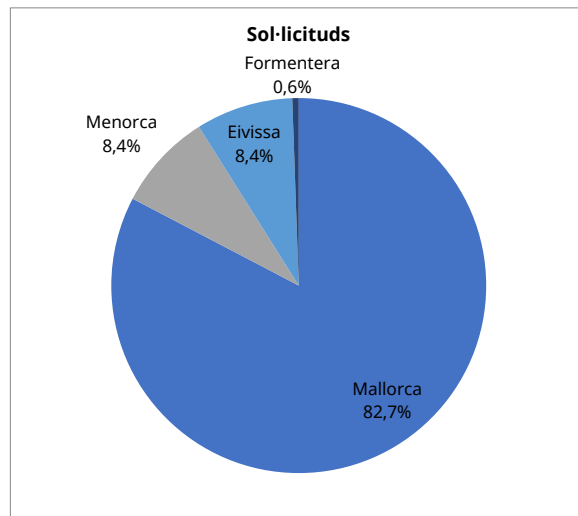
T1_01 SITUACIÓ DEPENDÈNCIA.

INFORMACIÓ HISTÒRICA ACUMULADA

Nivell d'agregació: Illa

Data març 2026

| Illa | Sol·licituds | Sol·licitants amb dictàmens | Sol·licitants amb dret a prestació | Sol·licitants amb PIA acordat | Sol·licitants amb prestació |
|----------------------|----------------|-----------------------------|------------------------------------|-------------------------------|-----------------------------|
| Mallorca | 103.347 | 89.137 | 77.708 | 73.122 | 67.943 |
| Menorca | 10.496 | 9.328 | 8.269 | 7.569 | 7.322 |
| Eivissa | 10.485 | 9.301 | 8.627 | 7.982 | 7.331 |
| Formentera | 690 | 598 | 540 | 526 | 486 |
| Illes Balears | 125.018 | 108.364 | 95.144 | 89.199 | 83.082 |



Elaboració: Direcció General d'Atenció a la Dependència a partir de les dades del Sistema de Gestió de la Dependència (DISDEP).

NOTA: Per problemes d'interoperabilitat amb el programa SISAAD de l'IMSERSO, poden existir diferències amb les dades que ofereix aquest organisme.

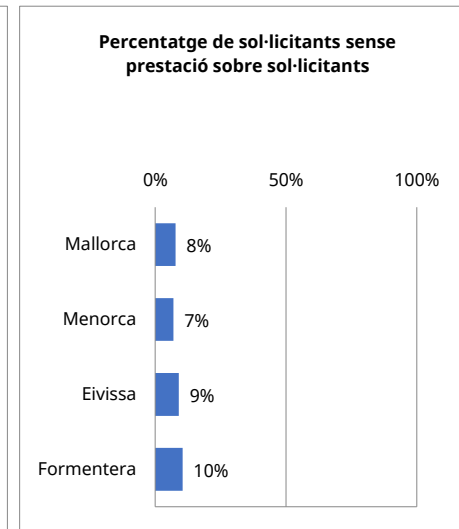
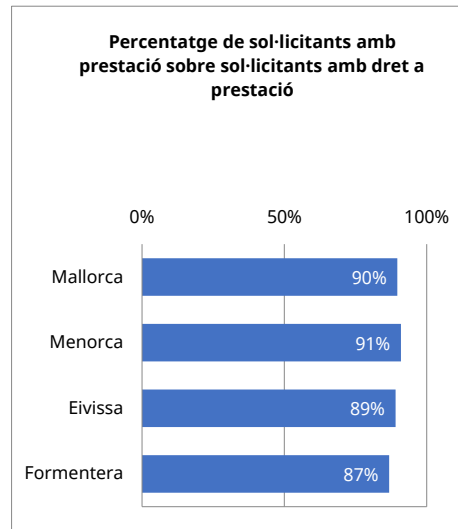
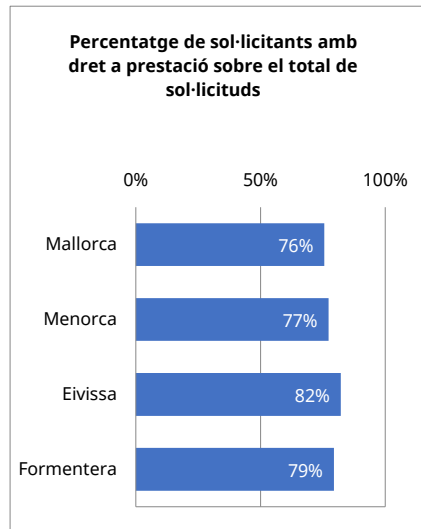
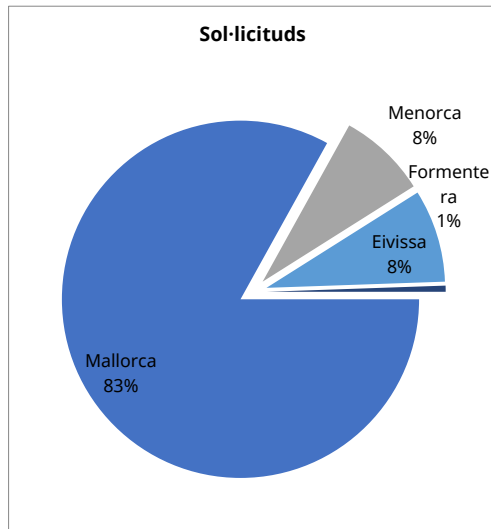
T1_02 SITUACIÓ DEPENDÈNCIA.

INFORMACIÓ ACTUAL

Nivell d'agregació: Illa

Data març 2026

| Illa | Sol·licituds | Sol·licitants amb dictàmens | Sol·licitants amb dret a prestació | Sol·licitants amb prestació | Sol·licitants amb dret sense prestació |
|----------------------|---------------|-----------------------------|------------------------------------|-----------------------------|--|
| Mallorca | 41.768 | 40.182 | 31.560 | 28.310 | 3.250 |
| Menorca | 4.016 | 3.891 | 3.103 | 2.823 | 280 |
| Eivissa | 4.226 | 4.056 | 3.472 | 3.092 | 380 |
| Formentera | 277 | 268 | 220 | 191 | 29 |
| illes Balears | 50.287 | 48.397 | 38.355 | 34.416 | 3.939 |



Elaboració: Direcció General d'Atenció a la Dependència a partir de les dades del Sistema de Gestió de la Dependència (DISDEP).

NOTA: Per problemes d'interoperabilitat amb el programa SISAAD de l'IMSERSO, poden existir diferències amb les dades que ofereix aquest organisme.

T1_03 SITUACIÓ DEPENDÈNCIA.

INFORMACIÓ ACTUAL

Nivell d'agregació: Illa i municipi

Data març 2026

| Municipi | Sol·licituds | Sol·licitants amb dictàmen | Sol·licitants amb dret a prestació | Sol·licitants amb prestació | En tràmit |
|----------------------------|---------------|----------------------------|------------------------------------|-----------------------------|--------------|
| Mallorca | 41.768 | 40.182 | 31.560 | 28.310 | 4.836 |
| Alaró | 222 | 209 | 169 | 150 | 32 |
| Alcúdia | 600 | 555 | 441 | 398 | 88 |
| Algaida | 297 | 285 | 221 | 211 | 22 |
| Andratx | 410 | 393 | 288 | 252 | 53 |
| Ariany | 62 | 59 | 50 | 48 | 5 |
| Artà | 373 | 354 | 272 | 236 | 55 |
| Banyalbufar | 18 | 17 | 14 | 14 | 1 |
| Binissalem | 415 | 387 | 309 | 291 | 46 |
| Búger | 60 | 60 | 50 | 47 | 3 |
| Bunyola | 274 | 256 | 201 | 180 | 39 |
| Calvià | 1.354 | 1.281 | 967 | 800 | 240 |
| Campanet | 154 | 143 | 116 | 110 | 17 |
| Campos | 514 | 501 | 343 | 314 | 42 |
| Capdepera | 549 | 530 | 419 | 382 | 56 |
| Consell | 202 | 190 | 144 | 135 | 21 |
| Costitx | 80 | 75 | 61 | 55 | 11 |
| Deià | 13 | 13 | 10 | 8 | 2 |
| Escorca | 0 | 0 | 0 | 0 | 0 |
| Esporles | 153 | 147 | 108 | 98 | 16 |
| Estellencs | 16 | 15 | 11 | 10 | 2 |
| Felanitx | 866 | 844 | 607 | 562 | 67 |
| Fornalutx | 25 | 23 | 17 | 15 | 4 |
| Inca | 1.909 | 1.855 | 1.498 | 1.420 | 132 |
| Lloret de Vistalegre | 94 | 89 | 70 | 67 | 8 |
| Lloseta | 348 | 330 | 276 | 261 | 33 |
| Llubí | 138 | 130 | 103 | 96 | 15 |
| Llucmajor | 1.456 | 1.388 | 1.003 | 894 | 177 |
| Manacor | 2.190 | 2.108 | 1.679 | 1.549 | 212 |
| Mancor de la Vall | 67 | 64 | 53 | 50 | 6 |
| Maria de la Salut | 163 | 160 | 137 | 127 | 13 |
| Marratxí | 1.744 | 1.681 | 1.401 | 1.309 | 155 |
| Montuïri | 294 | 283 | 247 | 227 | 31 |
| Muro | 425 | 398 | 322 | 288 | 61 |
| Palma de Mallorca | 19.475 | 18.852 | 14.616 | 12.866 | 2.373 |
| Petra | 165 | 161 | 130 | 118 | 16 |
| Pobla, sa | 887 | 852 | 697 | 630 | 102 |
| Pollença | 819 | 784 | 645 | 581 | 99 |
| Porreres | 317 | 307 | 250 | 233 | 27 |
| Puigpunyent | 62 | 60 | 51 | 47 | 6 |
| Salines, ses | 234 | 230 | 164 | 147 | 21 |
| Sant Joan | 255 | 247 | 222 | 206 | 24 |
| Sant Llorenç des Cardassar | 345 | 328 | 247 | 220 | 44 |

| | | | | | |
|-------------------------|---------------|---------------|---------------|---------------|--------------|
| Santa Eugènia | 87 | 84 | 70 | 60 | 13 |
| Santa Margalida | 569 | 541 | 471 | 420 | 79 |
| Santa Maria del Camí | 415 | 389 | 302 | 255 | 73 |
| Santanyí | 572 | 545 | 463 | 427 | 63 |
| Selva | 228 | 215 | 174 | 165 | 22 |
| Sencelles | 225 | 210 | 185 | 161 | 39 |
| Sineu | 273 | 261 | 211 | 187 | 36 |
| Sóller | 685 | 654 | 549 | 515 | 65 |
| Son Servera | 394 | 373 | 305 | 280 | 46 |
| Valldemossa | 68 | 65 | 47 | 43 | 7 |
| Vilafranca de Bonany | 208 | 201 | 154 | 145 | 16 |
| Menorca | 4.016 | 3.891 | 3.103 | 2.823 | 405 |
| Alaior | 368 | 357 | 265 | 246 | 30 |
| Castell, es | 276 | 266 | 187 | 172 | 25 |
| Ciutadella de Menorca | 1.318 | 1.287 | 1.105 | 1.020 | 116 |
| Ferrerries | 198 | 195 | 168 | 159 | 12 |
| Maó | 1.380 | 1.326 | 1.026 | 897 | 183 |
| Mercadal, es | 144 | 143 | 110 | 103 | 8 |
| Migjorn Gran, es | 79 | 79 | 55 | 53 | 2 |
| Sant Lluís | 253 | 238 | 187 | 173 | 29 |
| Eivissa | 4.226 | 4.056 | 3.472 | 3.092 | 550 |
| Eivissa | 1.621 | 1.559 | 1.325 | 1.164 | 223 |
| Sant Antoni de Portmany | 782 | 746 | 647 | 589 | 94 |
| Sant Joan de Labritja | 170 | 166 | 144 | 127 | 21 |
| Sant Josep de sa Talaia | 695 | 665 | 573 | 517 | 86 |
| Santa Eulària des Riu | 958 | 920 | 783 | 695 | 126 |
| Formentera | 277 | 268 | 220 | 191 | 38 |
| Formentera | 277 | 268 | 220 | 191 | 38 |
| Illes Balears | 50.287 | 48.397 | 38.355 | 34.416 | 5.829 |

Elaboració: Direcció General d'Atenció a la Dependència a partir de les dades del Sistema de Gestió de la Dependència (DISDEP).

NOTA: Per problemes d'interoperabilitat amb el programa SISAAD de l'IMSERSO, poden existir diferències amb les dades que ofereix aquest organism

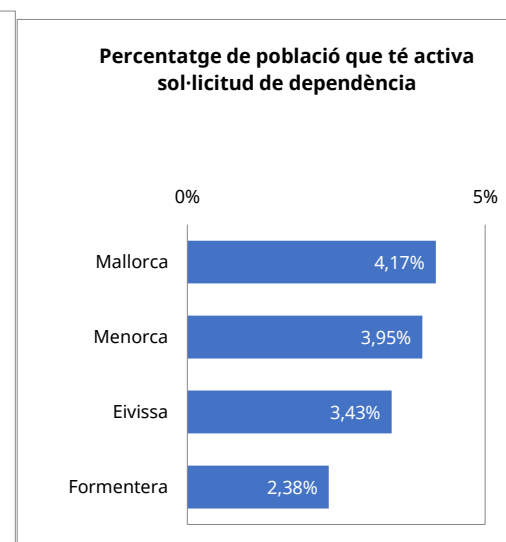
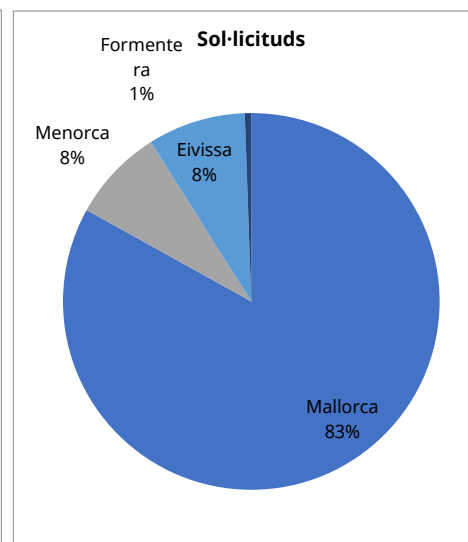
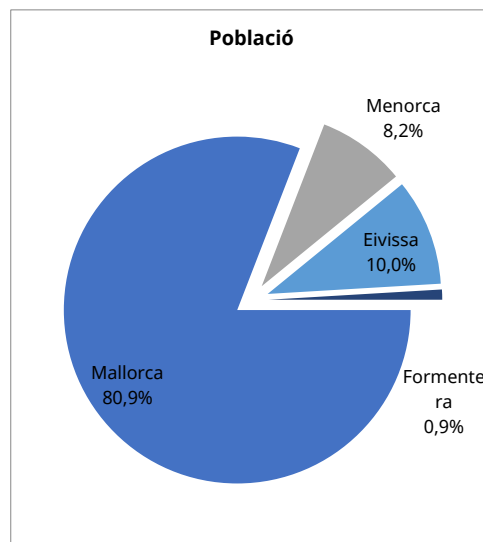
T1_04 SITUACIÓ DEPENDÈNCIA PER ILLES. Relació entre població i sol·licituds

INFORMACIÓ ACTUAL

Nivell d'agregació: Illa

Data març 2026

| Illa | Població* | Sol·licituds | % |
|----------------------|------------------|---------------|---------------|
| Mallorca | 1.000.847 | 41.768 | 4,17 % |
| Menorca | 101.794 | 4.016 | 3,95 % |
| Eivissa | 123.178 | 4.226 | 3,43 % |
| Formentera | 11.661 | 277 | 2,38 % |
| Illes Balears | 1.237.480 | 50.287 | 4,06 % |



Elaboració: Direcció General d'Atenció a la Dependència a partir de les dades del Sistema de Gestió de la Dependència (DISDEP).

NOTA: Per problemes d'interoperabilitat amb el programa SISAAD de l'IMERSO, poden existir diferències amb les dades que ofereix aquest organisme.

* Font: Institut Nacional d'Estadística (INE). Padró oficial 2025.

T1_05 SITUACIÓ DEPENDÈNCIA PER ILLA I MUNICIPI

INFORMACIÓ ACTUAL

Nivell d'agregació: Illa i municipi

Data març 2026

| Municipi | Població* | Sol·licituds | %** |
|----------------------|------------------|---------------|---------------|
| Mallorca | 1.000.847 | 41.768 | 4,17 % |
| Alaró | 6.121 | 222 | 3,63 % |
| Alcúdia | 21.907 | 600 | 2,74 % |
| Algaida | 6.357 | 297 | 4,67 % |
| Andratx | 12.195 | 410 | 3,36 % |
| Ariany | 1.072 | 62 | 5,78 % |
| Artà | 8.629 | 373 | 4,32 % |
| Banyalbufar | 573 | 18 | 3,14 % |
| Binissalem | 9.350 | 415 | 4,44 % |
| Búger | 1.215 | 60 | 4,94 % |
| Bunyola | 7.642 | 274 | 3,59 % |
| Calvià | 53.793 | 1.354 | 2,52 % |
| Campanet | 2.859 | 154 | 5,39 % |
| Campos | 12.485 | 514 | 4,12 % |
| Capdepera | 13.135 | 549 | 4,18 % |
| Consell | 4.521 | 202 | 4,47 % |
| Costitx | 1.591 | 80 | 5,03 % |
| Deià | 741 | 13 | 1,75 % |
| Escorca | 199 | 0 | 0,00 % |
| Esporles | 5.264 | 153 | 2,91 % |
| Estellencs | 369 | 16 | 4,34 % |
| Felanitx | 19.146 | 866 | 4,52 % |
| Fornalutx | 743 | 25 | 3,36 % |
| Inca | 36.262 | 1.909 | 5,26 % |
| Lloret de Vistalegre | 1.691 | 94 | 5,56 % |
| Lloseta | 6.463 | 348 | 5,38 % |
| Llubí | 2.589 | 138 | 5,33 % |
| Llucmajor | 40.502 | 1.456 | 3,59 % |
| Manacor | 49.153 | 2.190 | 4,46 % |
| Mancor de la Vall | 1.692 | 67 | 3,96 % |
| Maria de la Salut | 2.461 | 163 | 6,62 % |
| Marratxí | 40.422 | 1.744 | 4,31 % |
| Montuïri | 3.289 | 294 | 8,94 % |
| Muro | 8.398 | 425 | 5,06 % |
| Palma de Mallorca | 434.786 | 19.475 | 4,48 % |
| Petra | 3.231 | 165 | 5,11 % |
| Pobla, sa | 14.990 | 887 | 5,92 % |
| Pollença | 17.807 | 819 | 4,60 % |
| Porreres | 5.892 | 317 | 5,38 % |
| Puigpunyent | 2.049 | 62 | 3,03 % |
| Salines, ses | 5.248 | 234 | 4,46 % |

| | | | |
|----------------------------|------------------|---------------|---------------|
| Sant Joan | 2.336 | 255 | 10,92 % |
| Sant Llorenç des Cardassar | 9.231 | 345 | 3,74 % |
| Santa Eugènia | 42.479 | 87 | 0,20 % |
| Santa Margalida | 14.056 | 569 | 4,05 % |
| Santanyí | 13.067 | 572 | 4,38 % |
| Selva | 4.326 | 228 | 5,27 % |
| Sencelles | 3.973 | 225 | 5,66 % |
| Sineu | 4.537 | 273 | 6,02 % |
| Sóller | 13.882 | 685 | 4,93 % |
| Son Servera | 12.417 | 394 | 3,17 % |
| Valldemossa | 2.038 | 68 | 3,34 % |
| Vilafranca de Bonany | 3.929 | 208 | 5,29 % |
| Menorca | 101.794 | 4.016 | 3,95 % |
| Alaior | 10.217 | 368 | 3,60 % |
| Castell, es | 7.774 | 276 | 3,55 % |
| Ciutadella de Menorca | 32.431 | 1.318 | 4,06 % |
| Ferrieres | 5.170 | 198 | 3,83 % |
| Maó | 30.666 | 1.380 | 4,50 % |
| Mercadal, es | 6.459 | 144 | 2,23 % |
| Migjorn Gran, es | 1.765 | 79 | 4,48 % |
| Sant Lluís | 7.312 | 253 | 3,46 % |
| Eivissa | 123.178 | 4.226 | 3,43 % |
| Eivissa | 55.337 | 1.621 | 2,93 % |
| Sant Antoni de Portmany | 29.132 | 782 | 2,68 % |
| Sant Joan de Labritja | 7.046 | 170 | 2,41 % |
| Sant Josep de sa Talaia | 29.761 | 695 | 2,34 % |
| Santa Eulària des Riu | 1.902 | 958 | 50,37 % |
| Formentera | 11.661 | 277 | 2,38 % |
| Formentera | 11.661 | 277 | 2,38 % |
| Illes Balears | 1.237.480 | 50.287 | 4,06 % |

Elaboració: Direcció General d'Atenció a la Dependència a partir de les dades del Sistema de Gestió de la Dependència (DISDEP).

NOTA: Per problemes d'interoperabilitat amb el programa SISAAD de l'IMERSO, poden existir diferències amb les dades que ofereix aquest.

* Font: Institut Nacional d'Estadística (INE). Padró oficial 2025.

T1_06 SITUACIÓ DEPENDÈNCIA. Perfil del sol·licitant

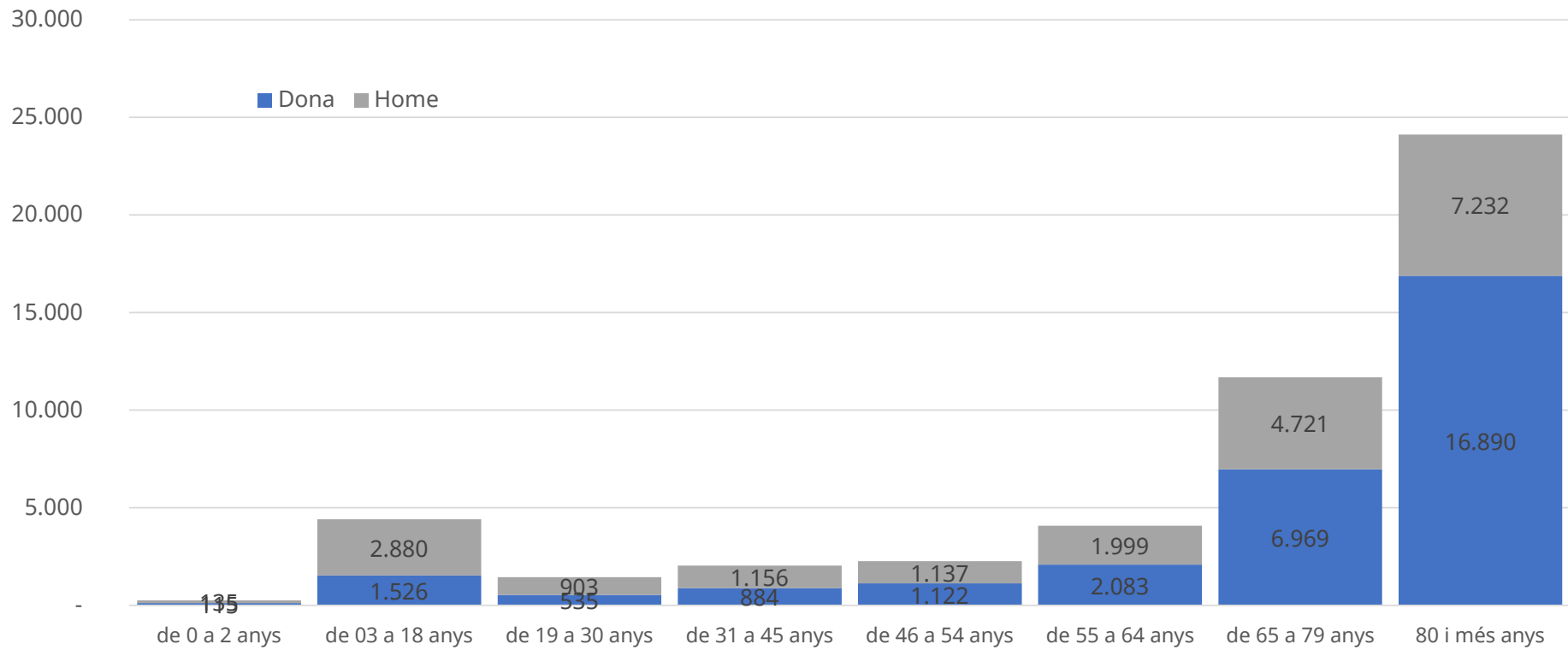
INFORMACIÓ ACTUAL

Nivell d'agregació: Illa

Data març 2026

| | de 0 a 2 anys | de 03 a 18 anys | de 19 a 30 anys | de 31 a 45 anys | de 46 a 54 anys | de 55 a 64 anys | de 65 a 79 anys | 80 i més anys | Total |
|----------------------|------------------|--------------------|--------------------|--------------------|--------------------|--------------------|--------------------|------------------|---------------|
| Mallorca | 197 | 3.730 | 1.189 | 1.701 | 1.888 | 3.400 | 9.603 | 20.060 | 41.768 |
| Dona | 91 | 1.284 | 442 | 730 | 949 | 1.742 | 5.736 | 14.051 | 25.025 |
| Home | 106 | 2.446 | 747 | 971 | 939 | 1.658 | 3.867 | 6.009 | 16.743 |
| Menorca | 20 | 252 | 122 | 162 | 188 | 332 | 945 | 1.995 | 4.016 |
| Dona | 11 | 94 | 40 | 79 | 90 | 174 | 596 | 1.421 | 2.505 |
| Home | 9 | 158 | 82 | 83 | 98 | 158 | 349 | 574 | 1.511 |
| Eivissa | 32 | 402 | 118 | 169 | 174 | 325 | 1.082 | 1.924 | 4.226 |
| Dona | 13 | 142 | 51 | 72 | 79 | 157 | 604 | 1.320 | 2.438 |
| Home | 19 | 260 | 67 | 97 | 95 | 168 | 478 | 604 | 1.788 |
| Formentera | 1 | 22 | 9 | 8 | 9 | 25 | 60 | 143 | 277 |
| Dona | | 6 | 2 | 3 | 4 | 10 | 33 | 98 | 156 |
| Home | 1 | 16 | 7 | 5 | 5 | 15 | 27 | 45 | 121 |
| ILLES BALEARS | 250 | 4.406 | 1.438 | 2.040 | 2.259 | 4.082 | 11.690 | 24.122 | 50.287 |
| Dona | 115 | 1.526 | 535 | 884 | 1.122 | 2.083 | 6.969 | 16.890 | 30.124 |
| Home | 135 | 2.880 | 903 | 1.156 | 1.137 | 1.999 | 4.721 | 7.232 | 20.163 |

Perfil del Sol·licitant



NOIA: Per problemes d'interoperabilitat amb el programa SISAAD de l'IMSERSO, poden existir diferències amb les dades que otreix aquest organisme.

T1_07 SITUACIÓ DEPENDÈNCIA PER ILLES. Dictàmens

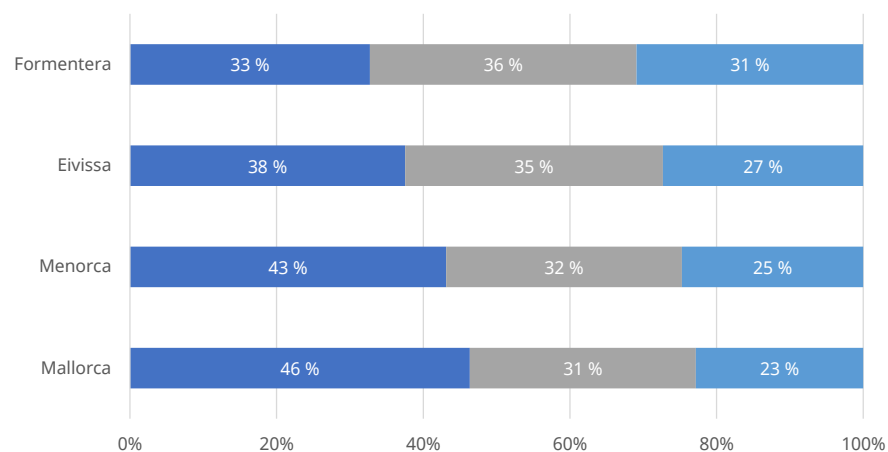
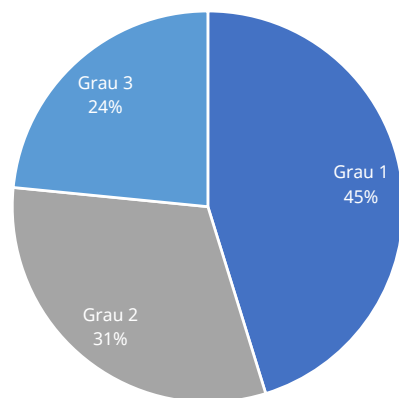
INFORMACIÓ ACTUAL

Nivell d'agregació: Illa

Data març 2026

| Illa | SENSE GRAU | GRAU I | | GRAU II | | GRAU III | | TOTAL SOL·LICITANTS AMB DRET A PRESTACIÓ (GIII + GII + GI) | | | |
|----------------------|---------------|---------------|------------|------------|---------------|------------|------------|--|------------|------------|---------------|
| | | N1 | N2 | N1 | N2 | N1 | N2 | | | | |
| Mallorca | 8.622 | 14.260 | 167 | 204 | 9.108 | 366 | 250 | 6.652 | 315 | 238 | 31.560 |
| Menorca | 788 | 1.298 | 15 | 25 | 917 | 50 | 31 | 707 | 35 | 25 | 3.103 |
| Eivissa | 584 | 1.276 | 17 | 10 | 1.146 | 34 | 40 | 886 | 44 | 19 | 3.472 |
| Formentera | 48 | 70 | 0 | 2 | 77 | 2 | 1 | 66 | 2 | 0 | 220 |
| Illes Balears | 10.042 | 16.904 | 199 | 241 | 11.248 | 452 | 322 | 8.311 | 396 | 282 | 38.355 |

Graus Dependència Sol·licitants amb Dret



Elaboració: Direcció General d'Atenció a la Dependència a partir de les dades del Sistema de Gestió de la Dependència (DISDEP).

NOTA: Per problemes d'interoperabilitat amb el programa SISAAD de l'IMSERSO, poden existir diferències amb les dades que ofereix aquest organisme.

T1_08 SITUACIÓ DEPENDÈNCIA. Dictàmens

INFORMACIÓ ACTUAL

Nivell d'agregació: Illa i municipi

Data març 2026

| Municipi | SENSE GRAU | GRAU I | | GRAU II | | GRAU III | | TOTAL SOL·LICITANTS AMB DRET A PRESTACIÓ (GI + GII + GIII) | | | |
|----------------------------|--------------|---------------|------------|------------|--------------|------------|------------|--|------------|------------|---------------|
| | | N1 | N2 | N1 | N2 | N1 | N2 | | | | |
| Mallorca | 8.622 | 14.260 | 167 | 204 | 9.108 | 366 | 250 | 6.652 | 315 | 238 | 31.560 |
| Alaró | 40 | 80 | 0 | 3 | 56 | 2 | 3 | 21 | 3 | 1 | 169 |
| Alcúdia | 114 | 205 | 3 | 1 | 143 | 4 | 2 | 73 | 6 | 4 | 441 |
| Algaida | 64 | 112 | 1 | 0 | 61 | 3 | 1 | 43 | 0 | 0 | 221 |
| Andratx | 105 | 155 | 1 | 2 | 69 | 5 | 0 | 52 | 1 | 3 | 288 |
| Ariany | 9 | 29 | 0 | 0 | 10 | 0 | 0 | 11 | 0 | 0 | 50 |
| Artà | 82 | 127 | 0 | 3 | 87 | 6 | 2 | 45 | 2 | 0 | 272 |
| Banyalbufar | 3 | 6 | 0 | 0 | 3 | 0 | 0 | 5 | 0 | 0 | 14 |
| Binissalem | 78 | 151 | 1 | 0 | 99 | 0 | 2 | 48 | 6 | 2 | 309 |
| Búger | 10 | 27 | 0 | 0 | 16 | 0 | 1 | 5 | 1 | 0 | 50 |
| Bunyola | 55 | 76 | 1 | 0 | 70 | 1 | 2 | 47 | 4 | 0 | 201 |
| Calvià | 314 | 397 | 5 | 7 | 254 | 10 | 11 | 261 | 13 | 9 | 967 |
| Campanet | 27 | 53 | 0 | 1 | 38 | 3 | 1 | 19 | 1 | 0 | 116 |
| Campos | 158 | 173 | 2 | 1 | 83 | 4 | 2 | 77 | 0 | 1 | 343 |
| Capdepera | 111 | 153 | 3 | 3 | 110 | 5 | 1 | 132 | 10 | 2 | 419 |
| Consell | 46 | 78 | 1 | 1 | 40 | 0 | 4 | 17 | 1 | 2 | 144 |
| Costitx | 14 | 24 | 0 | 0 | 23 | 1 | 1 | 12 | 0 | 0 | 61 |
| Deià | 3 | 8 | 0 | 0 | 2 | 0 | 0 | 0 | 0 | 0 | 10 |
| Escorca | 0 | 0 | 0 | 0 | 0 | 0 | 0 | 0 | 0 | 0 | 0 |
| Esporles | 39 | 53 | 1 | 1 | 26 | 0 | 0 | 25 | 1 | 1 | 108 |
| Estellencs | 4 | 7 | 0 | 0 | 4 | 0 | 0 | 0 | 0 | 0 | 11 |
| Felanitx | 237 | 242 | 4 | 2 | 182 | 6 | 6 | 153 | 4 | 8 | 607 |
| Fornalutx | 6 | 7 | 0 | 0 | 3 | 0 | 0 | 6 | 1 | 0 | 17 |
| Ínca | 357 | 654 | 9 | 9 | 448 | 18 | 24 | 300 | 29 | 7 | 1.498 |
| Lloret de Vistalegre | 19 | 35 | 0 | 2 | 21 | 1 | 1 | 9 | 1 | 0 | 70 |
| Lloseta | 54 | 130 | 0 | 2 | 86 | 4 | 1 | 47 | 5 | 1 | 276 |
| Llubí | 27 | 48 | 1 | 0 | 26 | 0 | 0 | 26 | 2 | 0 | 103 |
| Llucmajor | 385 | 500 | 6 | 5 | 265 | 16 | 12 | 182 | 8 | 9 | 1.003 |
| Manacor | 429 | 776 | 7 | 14 | 454 | 22 | 11 | 372 | 13 | 10 | 1.679 |
| Mancor de la Vall | 11 | 23 | 0 | 0 | 23 | 0 | 0 | 7 | 0 | 0 | 53 |
| Maria de la Salut | 23 | 65 | 0 | 0 | 53 | 0 | 0 | 18 | 1 | 0 | 137 |
| Marratxí | 280 | 571 | 7 | 8 | 418 | 25 | 20 | 317 | 17 | 18 | 1.401 |
| Montuïri | 36 | 62 | 0 | 0 | 60 | 2 | 0 | 122 | 1 | 0 | 247 |
| Muro | 76 | 155 | 0 | 3 | 78 | 3 | 2 | 76 | 3 | 2 | 322 |
| Palma de Mallorca | 4236 | 6874 | 89 | 103 | 4229 | 164 | 105 | 2779 | 137 | 136 | 14.616 |
| Petra | 31 | 60 | 0 | 1 | 46 | 1 | 0 | 22 | 0 | 0 | 130 |
| Pobla, sa | 155 | 328 | 5 | 4 | 209 | 9 | 3 | 136 | 1 | 2 | 697 |
| Pollença | 139 | 221 | 2 | 3 | 191 | 7 | 8 | 205 | 7 | 1 | 645 |
| Porreres | 57 | 100 | 1 | 1 | 68 | 3 | 2 | 74 | 1 | 0 | 250 |
| Puigpunyent | 9 | 25 | 0 | 1 | 15 | 0 | 0 | 10 | 0 | 0 | 51 |
| Salines, ses | 66 | 88 | 1 | 0 | 49 | 2 | 2 | 21 | 0 | 1 | 164 |
| Sant Joan | 25 | 50 | 0 | 2 | 60 | 1 | 2 | 106 | 1 | 0 | 222 |
| Sant Llorenç des Cardassar | 81 | 110 | 4 | 4 | 75 | 4 | 2 | 42 | 5 | 1 | 247 |
| Santa Eugènia | 14 | 34 | 0 | 1 | 23 | 1 | 0 | 10 | 0 | 1 | 70 |
| Santa Margalida | 70 | 161 | 1 | 1 | 149 | 1 | 3 | 148 | 3 | 4 | 471 |
| Santa Maria del Camí | 87 | 175 | 1 | 0 | 74 | 5 | 1 | 41 | 2 | 3 | 302 |
| Santanyí | 82 | 155 | 3 | 1 | 138 | 9 | 1 | 151 | 2 | 3 | 463 |
| Selva | 41 | 85 | 1 | 1 | 46 | 1 | 1 | 37 | 2 | 0 | 174 |
| Sencelles | 25 | 67 | 0 | 1 | 69 | 2 | 4 | 33 | 6 | 3 | 185 |
| Sineu | 50 | 103 | 0 | 0 | 66 | 2 | 0 | 39 | 1 | 0 | 211 |
| Sóller | 105 | 219 | 3 | 6 | 122 | 5 | 1 | 185 | 7 | 1 | 549 |
| Son Servera | 68 | 130 | 0 | 3 | 109 | 5 | 4 | 48 | 6 | 0 | 305 |
| Valldemossa | 18 | 18 | 1 | 1 | 15 | 0 | 0 | 12 | 0 | 0 | 47 |
| Vilafranca de Bonany | 47 | 75 | 2 | 2 | 44 | 3 | 1 | 25 | 0 | 2 | 154 |
| Menorca | 788 | 1.298 | 15 | 25 | 917 | 50 | 31 | 707 | 35 | 25 | 3.103 |
| Alaior | 92 | 114 | 1 | 0 | 83 | 3 | 1 | 57 | 2 | 4 | 265 |

| | | | | | | | | | | | |
|-------------------------|---------------|---------------|------------|------------|---------------|------------|------------|--------------|------------|------------|---------------|
| Castell, es | 79 | 92 | 1 | 4 | 56 | 4 | 1 | 26 | 3 | 0 | 187 |
| Ciutadella de Menorca | 182 | 455 | 3 | 5 | 332 | 12 | 7 | 274 | 11 | 6 | 1.105 |
| Ferrerries | 27 | 53 | 0 | 1 | 53 | 5 | 2 | 52 | 2 | 0 | 168 |
| Maó | 300 | 441 | 10 | 12 | 295 | 20 | 16 | 206 | 12 | 14 | 1.026 |
| Mercadal, es | 33 | 43 | 0 | 1 | 30 | 2 | 1 | 31 | 1 | 1 | 110 |
| Migjorn Gran, es | 24 | 26 | 0 | 0 | 19 | 1 | 2 | 6 | 1 | 0 | 55 |
| Sant Lluís | 51 | 74 | 0 | 2 | 49 | 3 | 1 | 55 | 3 | 0 | 187 |
| Eivissa | 584 | 1.276 | 17 | 10 | 1.146 | 34 | 40 | 886 | 44 | 19 | 3.472 |
| Eivissa | 234 | 470 | 8 | 4 | 453 | 14 | 16 | 335 | 18 | 7 | 1.325 |
| Sant Antoni de Portmany | 99 | 239 | 2 | 2 | 216 | 6 | 9 | 166 | 4 | 3 | 647 |
| Sant Joan de Labritja | 22 | 50 | 1 | 1 | 41 | 0 | 1 | 50 | 0 | 0 | 144 |
| Sant Josep de sa Talaia | 92 | 237 | 5 | 2 | 186 | 7 | 10 | 112 | 9 | 5 | 573 |
| Santa Eulària des Riu | 137 | 280 | 1 | 1 | 250 | 7 | 4 | 223 | 13 | 4 | 783 |
| Formentera | 48 | 70 | 0 | 2 | 77 | 2 | 1 | 66 | 2 | 0 | 220 |
| Formentera | 48 | 70 | 0 | 2 | 77 | 2 | 1 | 66 | 2 | 0 | 220 |
| Illes Balears | 10.042 | 16.904 | 199 | 241 | 11.248 | 452 | 322 | 8.311 | 396 | 282 | 38.355 |

Elaboració: Direcció General d'Atenció a la Dependència a partir de les dades del Sistema de Gestió de la Dependència (DISDEP).

NOTA: Per problemes d'interoperabilitat amb el programa nSISAAD de l'IMSERSO, poden existir diferències amb les dades que ofereix aquest organisme.

T1_09 SITUACIÓ DEPENDÈNCIA. Dictàmens

INFORMACIÓ ACTUAL

Nivell d'agregació: Illa i municipi

Data març 2026

| Municipi | Població* | Sol·licitants amb dret a prestació | % persones sol·licitants amb dret sobre població** |
|----------------------------|------------------|------------------------------------|--|
| Mallorca | 1.000.847 | 31.560 | 3,15 % |
| Alaró | 6.121 | 169 | 2,76 % |
| Alcúdia | 21.907 | 441 | 2,01 % |
| Algaida | 6.357 | 221 | 3,48 % |
| Andratx | 12.195 | 288 | 2,36 % |
| Ariany | 1.072 | 50 | 4,66 % |
| Artà | 8.629 | 272 | 3,15 % |
| Banyalbufar | 573 | 14 | 2,44 % |
| Binissalem | 9.350 | 309 | 3,30 % |
| Búger | 1.215 | 50 | 4,12 % |
| Bunyola | 7.642 | 201 | 2,63 % |
| Calvià | 53.793 | 967 | 1,80 % |
| Campanet | 2.859 | 116 | 4,06 % |
| Campos | 12.485 | 343 | 2,75 % |
| Capdepera | 13.135 | 419 | 3,19 % |
| Consell | 4.521 | 144 | 3,19 % |
| Costitx | 1.591 | 61 | 3,83 % |
| Deià | 741 | 10 | 1,35 % |
| Escorca | 199 | 0 | 0,00 % |
| Esporles | 5.264 | 108 | 2,05 % |
| Estellencs | 369 | 11 | 2,98 % |
| Felanitx | 19.146 | 607 | 3,17 % |
| Fornalutx | 743 | 17 | 2,29 % |
| Inca | 36.262 | 1.498 | 4,13 % |
| Lloret de Vistalegre | 1.691 | 70 | 4,14 % |
| Lloseta | 6.463 | 276 | 4,27 % |
| Llubí | 2.589 | 103 | 3,98 % |
| Llucmajor | 40.502 | 1.003 | 2,48 % |
| Manacor | 49.153 | 1.679 | 3,42 % |
| Mancor de la Vall | 1.692 | 53 | 3,13 % |
| Maria de la Salut | 2.461 | 137 | 5,57 % |
| Marratxí | 40.422 | 1.401 | 3,47 % |
| Montuïri | 3.289 | 247 | 7,51 % |
| Muro | 8.398 | 322 | 3,83 % |
| Palma de Mallorca | 434.786 | 14.616 | 3,36 % |
| Petra | 3.231 | 130 | 4,02 % |
| Pobla, sa | 14.990 | 697 | 4,65 % |
| Pollença | 17.807 | 645 | 3,62 % |
| Porreres | 5.892 | 250 | 4,24 % |
| Puigpunyent | 2.049 | 51 | 2,49 % |
| Salines, ses | 5.248 | 164 | 3,13 % |
| Sant Joan | 2.336 | 222 | 9,50 % |
| Sant Llorenç des Cardassar | 9.231 | 247 | 2,68 % |
| Santa Eugènia | 42.479 | 70 | 0,16 % |
| Santa Margalida | 14.056 | 471 | 3,35 % |
| Santa Maria del Camí | 7.744 | 302 | 3,90 % |

| | | | |
|-------------------------|------------------|---------------|---------------|
| Santanyí | 13.067 | 463 | 3,54 % |
| Selva | 4.326 | 174 | 4,02 % |
| Sencelles | 3.973 | 185 | 4,66 % |
| Sineu | 4.537 | 211 | 4,65 % |
| Sóller | 13.882 | 549 | 3,95 % |
| Son Servera | 12.417 | 305 | 2,46 % |
| Valldemossa | 2.038 | 47 | 2,31 % |
| Vilafranca de Bonany | 3.929 | 154 | 3,92 % |
| Menorca | 101.794 | 3.103 | 3,05 % |
| Alaior | 10.217 | 265 | 2,59 % |
| Castell, es | 7.774 | 187 | 2,41 % |
| Ciutadella de Menorca | 32.431 | 1.105 | 3,41 % |
| Ferrieres | 5.170 | 168 | 3,25 % |
| Maó | 30.666 | 1.026 | 3,35 % |
| Mercadal, es | 6.459 | 110 | 1,70 % |
| Migjorn Gran, es | 1.765 | 55 | 3,12 % |
| Sant Lluís | 7.312 | 187 | 2,56 % |
| Eivissa | 123.178 | 3.472 | 2,82 % |
| Eivissa | 55.337 | 1.325 | 2,39 % |
| Sant Antoni de Portmany | 29.132 | 647 | 2,22 % |
| Sant Joan de Labritja | 7.046 | 144 | 2,04 % |
| Sant Josep de sa Talaia | 29.761 | 573 | 1,93 % |
| Santa Eulària des Riu | 1.902 | 783 | 41,17 % |
| Formentera | 11.661 | 220 | 1,89 % |
| Formentera | 11.661 | 220 | 1,89 % |
| Illes Balears | 1.237.480 | 38.355 | 3,10 % |

Elaboració: Direcció General d'Atenció a la Dependència a partir de les dades del Sistema de Gestió de la Dependència (DISDEP).

NOTA: Per problemes d'interoperabilitat amb el programa SISAAD de l'IMSESO, poden existir diferències amb les dades que ofereix aquest organisme.

* Font: Institut Nacional d'Estadística (INE). Padró oficial 2025.

T1_10 SITUACIÓ DEPENDÈNCIA. Prestacions

INFORMACIÓ ACTUAL

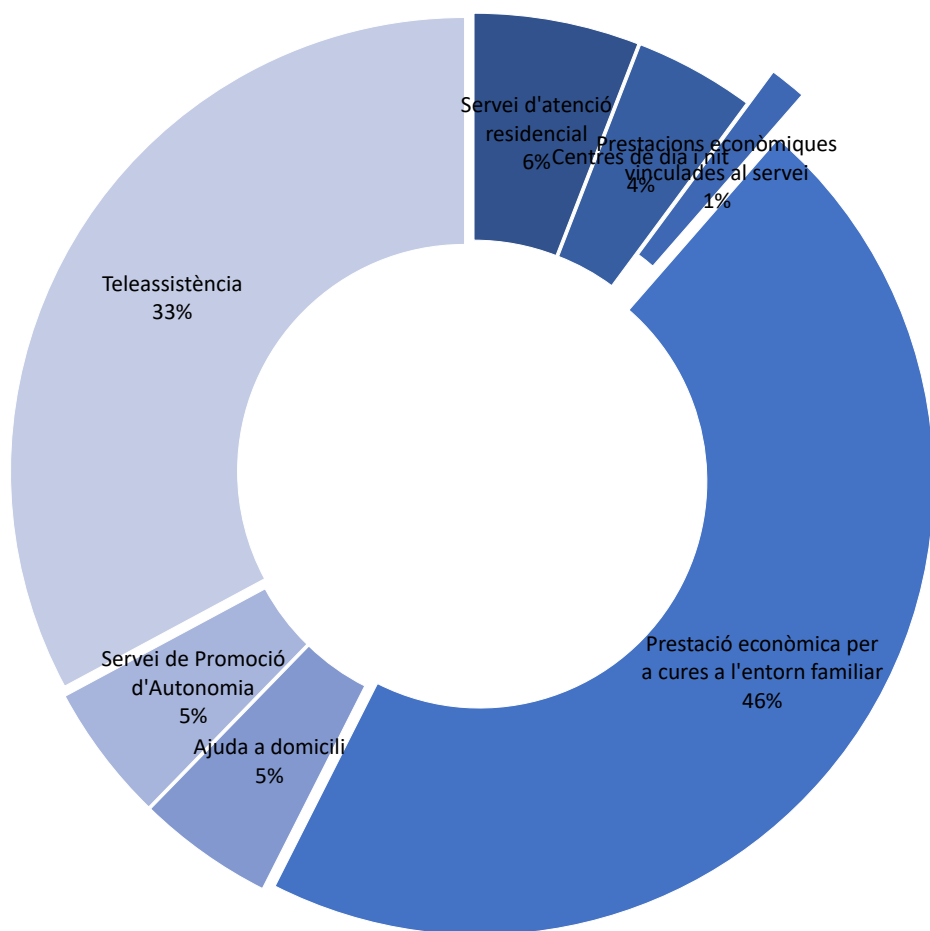
Nivell d'agregació: Illa i municipi

Data març 2026

| Municipi | Servei d'atenció residencial | Centres de dia i nit | Prestacions econòmiques vinculades al servei | Prestació econòmica per a cures a l'entorn familiar | Ajuda a domicili | Servei de Promoció d'Autonomia | Teleassistència | Total prestacions |
|----------------------------|------------------------------|----------------------|--|---|------------------|--------------------------------|-----------------|-------------------|
| Mallorca | 2.640 | 2.085 | 699 | 21.812 | 2.431 | 2.153 | 15.821 | 47.641 |
| Alaró | 2 | 11 | 1 | 129 | 10 | 14 | 95 | 262 |
| Alcúdia | 8 | 40 | 3 | 344 | 21 | 39 | 215 | 670 |
| Algaida | 4 | 23 | 1 | 167 | 41 | 38 | 143 | 417 |
| Andratx | 2 | 19 | 2 | 220 | 14 | 32 | 145 | 434 |
| Ariany | 0 | 1 | 0 | 44 | 10 | 7 | 33 | 95 |
| Artà | 17 | 20 | 6 | 170 | 31 | 19 | 137 | 400 |
| Banyalbufar | 0 | 0 | 0 | 10 | 4 | 2 | 9 | 25 |
| Binissalem | 0 | 8 | 3 | 272 | 7 | 19 | 208 | 517 |
| Búger | 0 | 2 | 0 | 44 | 0 | 1 | 31 | 78 |
| Bunyola | 1 | 12 | 1 | 164 | 9 | 18 | 108 | 313 |
| Calvià | 122 | 40 | 32 | 579 | 38 | 49 | 362 | 1222 |
| Campanet | 1 | 10 | 0 | 101 | 1 | 2 | 63 | 178 |
| Campos | 30 | 17 | 0 | 260 | 24 | 23 | 187 | 541 |
| Capdepera | 108 | 25 | 9 | 203 | 51 | 23 | 172 | 591 |
| Consell | 2 | 14 | 0 | 116 | 7 | 13 | 87 | 239 |
| Costitx | 5 | 4 | 0 | 47 | 6 | 5 | 35 | 102 |
| Deià | 0 | 0 | 0 | 8 | 0 | 0 | 7 | 15 |
| Escorca | 0 | 0 | 0 | 0 | 0 | 0 | 0 | 0 |
| Esporles | 0 | 6 | 1 | 84 | 6 | 14 | 72 | 183 |
| Estellencs | 0 | 0 | 0 | 8 | 1 | 0 | 8 | 17 |
| Felanitx | 82 | 37 | 0 | 389 | 88 | 26 | 269 | 891 |
| Fornalutx | 1 | 1 | 0 | 11 | 3 | 1 | 9 | 26 |
| Ínca | 183 | 80 | 11 | 1153 | 36 | 98 | 758 | 2319 |
| Lloret de Vistalegre | 1 | 4 | 0 | 58 | 12 | 13 | 41 | 129 |
| Lloseta | 2 | 18 | 0 | 239 | 4 | 22 | 173 | 458 |
| Llubí | 1 | 7 | 0 | 77 | 15 | 17 | 52 | 169 |
| Llucmajor | 23 | 69 | 1 | 807 | 35 | 43 | 508 | 1486 |
| Manacor | 181 | 132 | 25 | 1147 | 169 | 124 | 868 | 2646 |
| Mancor de la Vall | 0 | 9 | 0 | 40 | 1 | 1 | 34 | 85 |
| Maria de la Salut | 0 | 3 | 0 | 107 | 29 | 26 | 100 | 265 |
| Marratxí | 229 | 117 | 21 | 969 | 61 | 54 | 597 | 2048 |
| Montuiri | 85 | 8 | 18 | 109 | 23 | 15 | 84 | 342 |
| Muro | 23 | 18 | 2 | 232 | 10 | 27 | 183 | 495 |
| Palma de Mallorca | 959 | 978 | 377 | 9919 | 1.312 | 1.013 | 7.483 | 22041 |
| Petra | 2 | 15 | 0 | 89 | 28 | 10 | 75 | 219 |
| Pobla, sa | 20 | 60 | 4 | 540 | 24 | 33 | 352 | 1033 |
| Pollença | 110 | 22 | 41 | 401 | 12 | 32 | 286 | 904 |
| Porreres | 0 | 13 | 29 | 178 | 28 | 18 | 123 | 389 |
| Puigpunyent | 0 | 1 | 0 | 43 | 8 | 4 | 33 | 89 |
| Salines, ses | 2 | 18 | 0 | 126 | 10 | 7 | 79 | 242 |
| Sant Joan | 84 | 7 | 26 | 82 | 24 | 18 | 64 | 305 |
| Sant Llorenç des Cardassar | 4 | 25 | 0 | 171 | 27 | 27 | 143 | 397 |
| Santa Eugènia | 3 | 3 | 0 | 52 | 11 | 10 | 33 | 112 |
| Santa Margalida | 62 | 34 | 29 | 279 | 18 | 15 | 216 | 653 |
| Santa Maria del Camí | 16 | 22 | 3 | 216 | 4 | 31 | 145 | 437 |
| Santanyí | 82 | 21 | 24 | 281 | 10 | 16 | 200 | 634 |
| Selva | 0 | 6 | 0 | 157 | 2 | 19 | 126 | 310 |
| Sencelles | 21 | 7 | 23 | 99 | 16 | 8 | 74 | 248 |
| Sineu | 3 | 15 | 0 | 160 | 25 | 28 | 114 | 345 |
| Sóller | 157 | 39 | 5 | 321 | 31 | 30 | 198 | 781 |
| Son Servera | 1 | 25 | 0 | 234 | 37 | 20 | 157 | 474 |
| Valldemossa | 0 | 4 | 0 | 39 | 0 | 4 | 29 | 76 |
| Vilafranca de Bonany | 1 | 15 | 1 | 117 | 37 | 25 | 98 | 294 |
| Menorca | 339 | 190 | 43 | 2.256 | 235 | 359 | 1.574 | 4.996 |

| | | | | | | | | |
|-------------------------|--------------|--------------|------------|---------------|--------------|--------------|---------------|---------------|
| Alaior | 28 | 17 | 3 | 196 | 33 | 45 | 151 | 473 |
| Castell, es | 0 | 16 | 0 | 155 | 25 | 23 | 98 | 317 |
| Ciutadella de Menorca | 129 | 48 | 19 | 827 | 48 | 95 | 647 | 1813 |
| Ferrieres | 35 | 17 | 2 | 101 | 23 | 26 | 95 | 299 |
| Maó | 101 | 61 | 6 | 739 | 73 | 84 | 408 | 1472 |
| Mercadal, es | 16 | 11 | 2 | 72 | 6 | 40 | 61 | 208 |
| Migjorn Gran, es | 1 | 7 | 0 | 45 | 13 | 29 | 40 | 135 |
| Sant Lluís | 29 | 13 | 11 | 121 | 14 | 17 | 74 | 279 |
| Eivissa | 406 | 166 | 1 | 2.447 | 126 | 307 | 1.572 | 5.025 |
| Eivissa | 199 | 47 | 0 | 877 | 57 | 125 | 573 | 1878 |
| Sant Antoni de Portmany | 82 | 27 | 0 | 453 | 20 | 59 | 278 | 919 |
| Sant Joan de Labritja | 0 | 15 | 0 | 114 | 3 | 6 | 83 | 221 |
| Sant Josep de sa Talaia | 24 | 36 | 1 | 457 | 27 | 55 | 296 | 896 |
| Santa Eulària des Riu | 101 | 41 | 0 | 546 | 19 | 62 | 342 | 1111 |
| Formentera | 20 | 20 | 0 | 147 | 5 | 7 | 57 | 256 |
| Formentera | 20 | 20 | 0 | 147 | 5 | 7 | 57 | 256 |
| Illes Balears | 3.405 | 2.461 | 743 | 26.662 | 2.797 | 2.826 | 19.024 | 57.918 |

PRESTACIONS



Elaboració: Direcció General d'Atenció a la Dependència a partir de les dades del Sistema de Gestió de la Dependència (DISDEP).

NOTA: Per problemes d'interoperabilitat amb el programa SISAAD de l'IMSERSO, poden existir diferències amb les dades que ofereix aquest organisme.

T1_11 SITUACIÓ DEPENDÈNCIA. Beneficiaris

INFORMACIÓ ACTUAL

Nivell d'agregació: Illa i municipi

Data març 2026

| Municipi | Població | Beneficiaris | Percentatge beneficiaris sobre població** |
|----------------------------|------------------|---------------|---|
| Mallorca | 1.000.847 | 28.310 | 2,83 % |
| Alaró | 6.121 | 150 | 2,45 % |
| Alcúdia | 21.907 | 398 | 1,82 % |
| Algaida | 6.357 | 211 | 3,32 % |
| Andratx | 12.195 | 252 | 2,07 % |
| Ariany | 1.072 | 48 | 4,48 % |
| Artà | 8.629 | 236 | 2,73 % |
| Banyalbufar | 573 | 14 | 2,44 % |
| Binissalem | 9.350 | 291 | 3,11 % |
| Búger | 1.215 | 47 | 3,87 % |
| Bunyola | 7.642 | 180 | 2,36 % |
| Calvià | 53.793 | 800 | 1,49 % |
| Campanet | 2.859 | 110 | 3,85 % |
| Campos | 12.485 | 314 | 2,52 % |
| Capdepera | 13.135 | 382 | 2,91 % |
| Consell | 4.521 | 135 | 2,99 % |
| Costitx | 1.591 | 55 | 3,46 % |
| Deià | 741 | 8 | 1,08 % |
| Escorca | 199 | 0 | 0,00 % |
| Esporles | 5.264 | 98 | 1,86 % |
| Estellencs | 369 | 10 | 2,71 % |
| Felanitx | 19.146 | 562 | 2,94 % |
| Fornalutx | 743 | 15 | 2,02 % |
| Inca | 36.262 | 1.420 | 3,92 % |
| Lloret de Vistalegre | 1.691 | 67 | 3,96 % |
| Lloseta | 6.463 | 261 | 4,04 % |
| Llubí | 2.589 | 96 | 3,71 % |
| Llucmajor | 40.502 | 894 | 2,21 % |
| Manacor | 49.153 | 1.549 | 3,15 % |
| Mancor de la Vall | 1.692 | 50 | 2,96 % |
| Maria de la Salut | 2.461 | 127 | 5,16 % |
| Marratxí | 40.422 | 1.309 | 3,24 % |
| Montuïri | 3.289 | 227 | 6,90 % |
| Muro | 8.398 | 288 | 3,43 % |
| Palma de Mallorca | 434.786 | 12.866 | 2,96 % |
| Petra | 3.231 | 118 | 3,65 % |
| Pobla, sa | 14.990 | 630 | 4,20 % |
| Pollença | 17.807 | 581 | 3,26 % |
| Porreres | 5.892 | 233 | 3,95 % |
| Puigpunyent | 2.049 | 47 | 2,29 % |
| Salines, ses | 5.248 | 147 | 2,80 % |
| Sant Joan | 2.336 | 206 | 8,82 % |
| Sant Llorenç des Cardassar | 9.231 | 220 | 2,38 % |
| Santa Eugènia | 42.479 | 60 | 0,14 % |
| Santa Margalida | 14.056 | 420 | 2,99 % |
| Santa Maria del Camí | 7.744 | 255 | 3,29 % |
| Santanyí | 13.067 | 427 | 3,27 % |

| | | | |
|-------------------------|------------------|---------------|---------------|
| Selva | 4.326 | 165 | 3,81 % |
| Sencelles | 3.973 | 161 | 4,05 % |
| Sineu | 4.537 | 187 | 4,12 % |
| Sóller | 13.882 | 515 | 3,71 % |
| Son Servera | 12.417 | 280 | 2,25 % |
| Valldemossa | 2.038 | 43 | 2,11 % |
| Vilafranca de Bonany | 3.929 | 145 | 3,69 % |
| Menorca | 101.794 | 2.823 | 2,77 % |
| Alaior | 10.217 | 246 | 2,41 % |
| Castell, es | 7.774 | 172 | 2,21 % |
| Ciutadella de Menorca | 32.431 | 1.020 | 3,15 % |
| Ferrerries | 5.170 | 159 | 3,08 % |
| Maó | 30.666 | 897 | 2,93 % |
| Mercadal, es | 6.459 | 103 | 1,59 % |
| Migjorn Gran, es | 1.765 | 53 | 3,00 % |
| Sant Lluís | 7.312 | 173 | 2,37 % |
| Eivissa | 123.178 | 3.092 | 2,51 % |
| Eivissa | 55.337 | 1.164 | 2,10 % |
| Sant Antoni de Portmany | 29.132 | 589 | 2,02 % |
| Sant Joan de Labritja | 7.046 | 127 | 1,80 % |
| Sant Josep de sa Talaia | 29.761 | 517 | 1,74 % |
| Santa Eulària des Riu | 1.902 | 695 | 36,54 % |
| Formentera | 11.661 | 191 | 1,64 % |
| Formentera | 11.661 | 191 | 1,64 % |
| Illes Balears | 1.237.480 | 34.416 | 2,78 % |

Elaboració: Direcció General d'Atenció a la Dependència a partir de les dades del Sistema de Gestió de la Dependència (DISDEP).

NOTA: Per problemes d'interoperabilitat amb el programa SISAAD de l'IMSERSO, poden existir diferències amb les dades que ofereix aquest organisme.

* Font: Institut Nacional d'Estadística (INE). Padró oficial 2025.

T1_12 SITUACIÓ DEPENDÈNCIA. Persones pendents de valorar i registrades al programa disdep

INFORMACIÓ ACTUAL

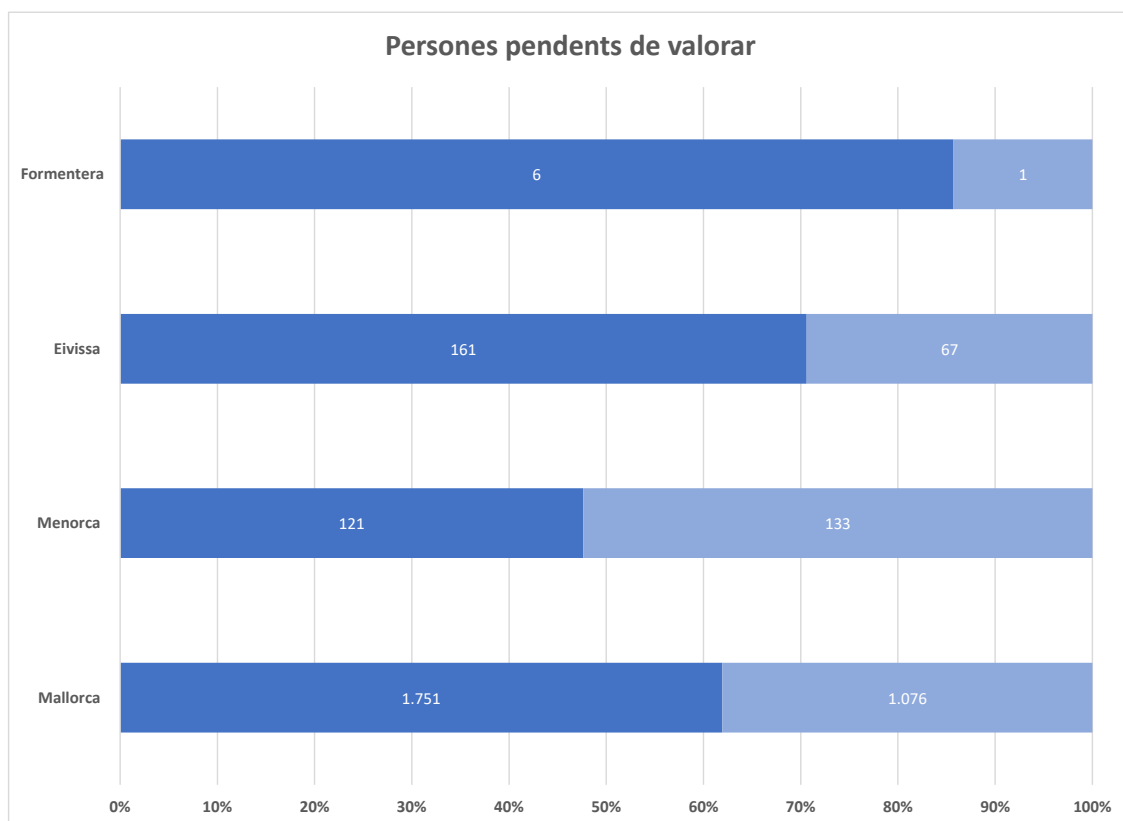
Nivell d'agregació: Illa i municipi

Data març 2026

| Municipi | Sol·licituds | Revisions | Suma |
|----------------------------|--------------|--------------|--------------|
| Mallorca | 1.751 | 1.076 | 2.827 |
| Alaró | 15 | 12 | 27 |
| Alcúdia | 50 | 24 | 74 |
| Algaida | 16 | 16 | 32 |
| Andratx | 22 | 9 | 31 |
| Ariany | 3 | 1 | 4 |
| Artà | 23 | 8 | 31 |
| Banyalbufar | 1 | 2 | 3 |
| Binissalem | 31 | 22 | 53 |
| Búger | 1 | 2 | 3 |
| Bunyola | 20 | 14 | 34 |
| Calvià | 79 | 36 | 115 |
| Campanet | 12 | 2 | 14 |
| Campos | 15 | 9 | 24 |
| Capdepera | 17 | 8 | 25 |
| Consell | 14 | 2 | 16 |
| Costitx | 5 | 1 | 6 |
| Deià | 0 | 1 | 1 |
| Escorca | 0 | 0 | - |
| Esporles | 6 | 4 | 10 |
| Estellencs | 1 | 0 | 1 |
| Felanitx | 33 | 27 | 60 |
| Fornalutx | 2 | 0 | 2 |
| Ínca | 60 | 47 | 107 |
| Lloret de Vistalegre | 7 | 6 | 13 |
| Lloseta | 19 | 9 | 28 |
| Llubí | 8 | 7 | 15 |
| Llucmajor | 73 | 34 | 107 |
| Manacor | 94 | 46 | 140 |
| Mancor de la Vall | 3 | 4 | 7 |
| Maria de la Salut | 4 | 4 | 8 |
| Marratxí | 70 | 73 | 143 |
| Montuïri | 16 | 11 | 27 |
| Muro | 28 | 19 | 47 |
| Palma de Mallorca | 684 | 434 | 1.118 |
| Petra | 4 | 1 | 5 |
| Pobla, sa | 40 | 28 | 68 |
| Pollença | 41 | 24 | 65 |
| Porreres | 11 | 11 | 22 |
| Puigpunyent | 3 | 1 | 4 |
| Salines, ses | 5 | 3 | 8 |
| Sant Joan | 9 | 5 | 14 |
| Sant Llorenç des Cardassar | 20 | 15 | 35 |
| Santa Eugènia | 3 | 2 | 5 |
| Santa Margalida | 27 | 13 | 40 |
| Santa Maria del Camí | 28 | 15 | 43 |
| Santanyí | 25 | 8 | 33 |
| Selva | 11 | 3 | 14 |
| Sencelles | 11 | 7 | 18 |
| Sineu | 13 | 10 | 23 |
| Sóller | 35 | 20 | 55 |

| | | | |
|-------------------------|--------------|--------------|--------------|
| Son Servera | 23 | 8 | 31 |
| Valldemossa | 2 | 1 | 3 |
| Vilafranca de Bonany | 8 | 7 | 15 |
| Menorca | 121 | 133 | 254 |
| Alaior | 9 | 10 | 19 |
| Castell, es | 10 | 15 | 25 |
| Ciutadella de Menorca | 29 | 51 | 80 |
| Ferrieres | 3 | 8 | 11 |
| Maó | 55 | 32 | 87 |
| Mercadal, es | 2 | 5 | 7 |
| Migjorn Gran, es | 0 | 3 | 3 |
| Sant Lluís | 13 | 9 | 22 |
| Eivissa | 161 | 67 | 228 |
| Eivissa | 59 | 23 | 82 |
| Sant Antoni de Portmany | 33 | 13 | 46 |
| Sant Joan de Labritja | 5 | 2 | 7 |
| Sant Josep de sa Talaia | 29 | 15 | 44 |
| Santa Eulària des Riu | 35 | 14 | 49 |
| Formentera | 6 | 1 | 7 |
| Formentera | 6 | 1 | 7 |
| Illes Balears | 2.039 | 1.277 | 3.316 |

Elaboració: Direcció General d'Atenció a la Dependència a partir de les dades del Sistema de Gestió de la Dependència (DISDEP).



T1_12 SITUACIÓ DEPENDÈNCIA. Persones pendents de negociar el seu Programa Individual d'Atenció (PIA)

INFORMACIÓ ACTUAL

Nivell d'agregació: Illa i municipi

Data març 2026

| Municipi | Sol·licituds | Revisions | Canvi de PIA | Trasllat CCAA |
|----------------------------|--------------|------------|--------------|---------------|
| Mallorca | 910 | 781 | 401 | 18 |
| Alaró | 9 | 10 | 1 | 0 |
| Alcúdia | 6 | 6 | 11 | 1 |
| Algaida | 4 | 5 | 8 | 0 |
| Andratx | 15 | 12 | 2 | 0 |
| Ariany | 0 | 0 | 1 | 0 |
| Artà | 8 | 7 | 5 | 0 |
| Banyalbufar | 0 | 1 | 0 | 0 |
| Binissalem | 9 | 4 | 2 | 0 |
| Búger | 1 | 3 | 0 | 0 |
| Bunyola | 7 | 3 | 6 | 0 |
| Calvià | 61 | 39 | 17 | 2 |
| Campanet | 2 | 4 | 0 | 0 |
| Campos | 6 | 3 | 1 | 0 |
| Capdepera | 22 | 17 | 11 | 0 |
| Consell | 5 | 5 | 3 | 0 |
| Costitx | 1 | 1 | 0 | 0 |
| Deià | 2 | 0 | 0 | 0 |
| Escorca | 0 | 0 | 0 | 0 |
| Esporles | 3 | 1 | 0 | 0 |
| Estellencs | 0 | 0 | 0 | 0 |
| Felanitx | 14 | 12 | 19 | 0 |
| Fornalutx | 0 | 0 | 2 | 0 |
| Inca | 25 | 28 | 7 | 0 |
| Lloret de Vistalegre | 2 | 0 | 0 | 0 |
| Lloseta | 12 | 3 | 4 | 0 |
| Llubí | 5 | 1 | 2 | 0 |
| Llucmajor | 36 | 30 | 6 | 2 |
| Manacor | 44 | 33 | 23 | 2 |
| Mancor de la Vall | 3 | 0 | 1 | 0 |
| Maria de la Salut | 6 | 0 | 2 | 0 |
| Marratxí | 23 | 34 | 18 | 0 |
| Montuiri | 8 | 4 | 6 | 0 |
| Muro | 3 | 8 | 9 | 0 |
| Palma de Mallorca | 395 | 403 | 163 | 9 |
| Petra | 6 | 1 | 4 | 0 |
| Pobla, sa | 24 | 17 | 9 | 0 |
| Pollença | 22 | 8 | 4 | 0 |
| Porreres | 7 | 3 | 0 | 0 |
| Puigpunyent | 2 | 0 | 0 | 0 |
| Salines, ses | 9 | 8 | 1 | 1 |
| Sant Joan | 8 | 7 | 10 | 0 |
| Sant Llorenç des Cardassar | 9 | 5 | 7 | 0 |
| Santa Eugènia | 1 | 2 | 0 | 1 |
| Santa Margalida | 12 | 8 | 4 | 0 |
| Santa Maria del Camí | 11 | 5 | 4 | 0 |
| Santanyí | 12 | 9 | 2 | 0 |
| Selva | 2 | 2 | 5 | 0 |
| Sencelles | 10 | 4 | 3 | 0 |
| Sineu | 8 | 6 | 8 | 0 |
| Sóller | 12 | 7 | 2 | 0 |
| Son Servera | 12 | 6 | 7 | 0 |
| Valldemossa | 1 | 0 | 0 | 0 |
| Vilafranca de Bonany | 5 | 6 | 1 | 0 |
| Menorca | 70 | 31 | 10 | 0 |
| Alaior | 8 | 3 | 1 | 0 |
| Castell, es | 5 | 0 | 1 | 0 |
| Ciutadella de Menorca | 33 | 16 | 5 | 0 |
| Ferreries | 3 | 3 | 0 | 0 |
| Maó | 17 | 5 | 2 | 0 |
| Mercadal, es | 1 | 3 | 0 | 0 |
| Migjorn Gran, es | 2 | 1 | 0 | 0 |
| Sant Lluís | 1 | 0 | 1 | 0 |
| Eivissa | 108 | 51 | 24 | 5 |
| Eivissa | 39 | 22 | 9 | 3 |

| | | | | |
|-------------------------|--------------|------------|------------|-----------|
| Sant Antoni de Portmany | 19 | 12 | 3 | 2 |
| Sant Joan de Labritja | 4 | 1 | 0 | 0 |
| Sant Josep de sa Talaia | 15 | 6 | 3 | 0 |
| Santa Eulària des Riu | 31 | 10 | 9 | 0 |
| Formentera | 4 | 1 | 1 | 0 |
| Formentera | 4 | 1 | 1 | 0 |
| Illes Balears | 1.092 | 864 | 436 | 23 |

Elaboració: Direcció General d'Atenció a la Dependència a partir de les dades del Sistema de Gestió de la Dependència (DISDEP).

