

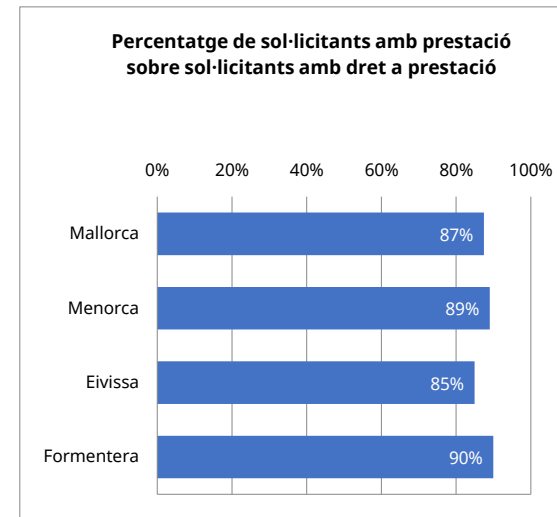
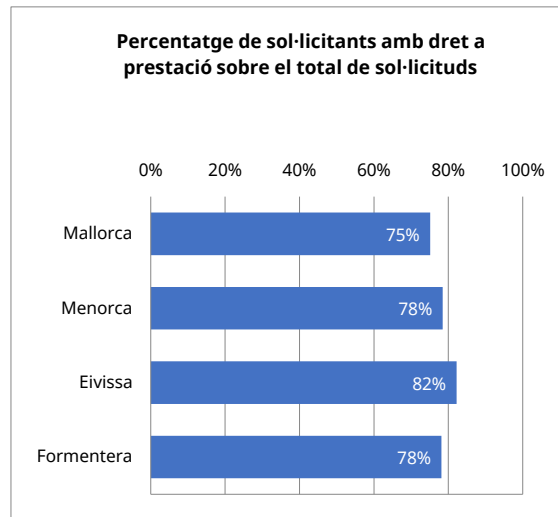
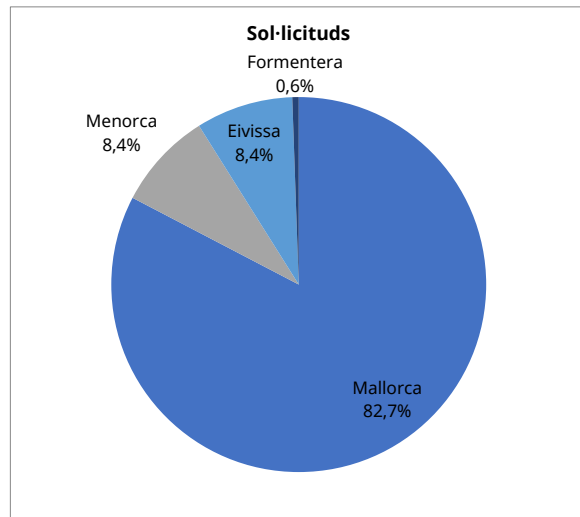
T1_01 SITUACIÓ DEPENDÈNCIA.

INFORMACIÓ HISTÒRICA ACUMULADA

Nivell d'agregació: Illa

Data febrer 2026

Illa	Sol·licituds	Sol·licitants amb dictàmens	Sol·licitants amb dret a prestació	Sol·licitants amb PIA acordat	Sol·licitants amb prestació
Mallorca	102.744	88.582	77.208	72.632	67.518
Menorca	10.461	9.259	8.210	7.518	7.305
Eivissa	10.411	9.233	8.561	7.933	7.272
Formentera	687	595	537	522	483
Illes Balears	124.303	107.669	94.516	88.605	82.578



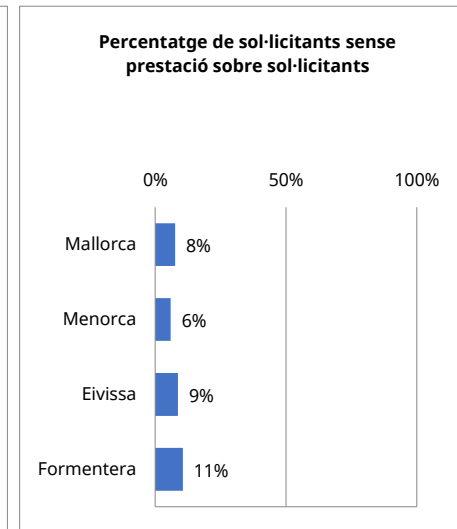
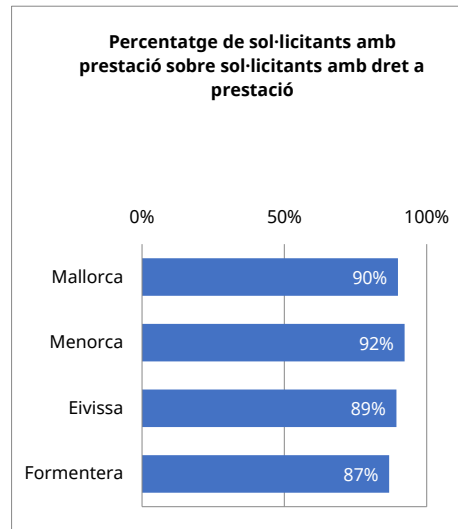
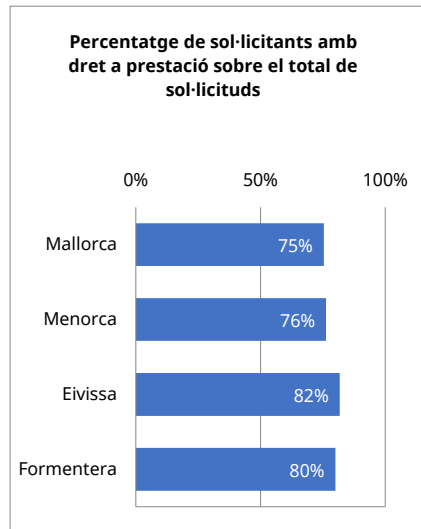
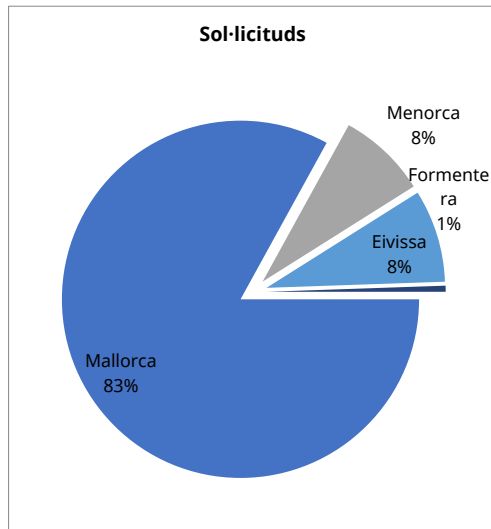
Elaboració: Direcció General d'Atenció a la Dependència a partir de les dades del Sistema de Gestió de la Dependència (DISDEP).

NOTA: Per problemes d'interoperabilitat amb el programa SISAAD de l'IMSERSO, poden existir diferències amb les dades que ofereix aquest organisme.

T1_02 SITUACIÓ DEPENDÈNCIA.

INFORMACIÓ ACTUAL
 Nivell d'agregació: Illa
 Data febrer 2026

Illa	Sol·licituds	Sol·licitants amb dictàmens	Sol·licitants amb dret a prestació	Sol·licitants amb prestació	Sol·licitants amb dret sense prestació
Mallorca	41.753	40.041	31.483	28.302	3.181
Menorca	4.047	3.874	3.087	2.848	239
Eivissa	4.223	4.040	3.452	3.085	367
Formentera	275	268	220	191	29
illes Balears	50.298	48.223	38.242	34.426	3.816



Elaboració: Direcció General d'Atenció a la Dependència a partir de les dades del Sistema de Gestió de la Dependència (DISDEP).

NOTA: Per problemes d'interoperabilitat amb el programa SISAAD de l'IMSERSO, poden existir diferències amb les dades que ofereix aquest organisme.

T1_03 SITUACIÓ DEPENDÈNCIA.

INFORMACIÓ ACTUAL

Nivell d'agregació: Illa i municipi

Data febrer 2026

Municipi	Sol·licituds	Sol·licitants amb dictàmen	Sol·licitants amb dret a prestació	Sol·licitants amb prestació	En tràmit
Mallorca	41.753	40.041	31.483	28.302	4.893
Alaró	221	208	168	153	28
Alcúdia	595	560	445	397	83
Algaida	300	278	221	215	28
Andratx	412	387	284	253	56
Ariany	62	59	50	48	5
Artà	373	350	275	241	57
Banyalbufar	18	17	14	14	1
Binissalem	411	387	312	292	44
Búger	62	61	52	48	5
Bunyola	283	263	208	183	45
Calvià	1.347	1.264	954	794	243
Campanet	151	143	116	108	16
Campos	529	505	350	326	48
Capdepera	548	531	422	386	53
Consell	201	190	145	138	18
Costitx	77	73	60	55	9
Deià	13	12	9	8	2
Escorca	0	0	0	0	0
Esporles	155	148	109	98	18
Estellencs	16	15	11	9	3
Felanitx	871	848	612	564	71
Fornalutx	25	22	17	14	6
Inca	1.916	1.865	1.510	1.428	133
Lloret de Vistalegre	93	86	67	66	8
Lloseta	343	332	277	260	28
Llubí	134	125	101	93	17
Llucmajor	1.442	1.372	989	895	164
Manacor	2.180	2.098	1.670	1.547	205
Mancor de la Vall	68	63	52	52	5
Maria de la Salut	165	159	134	127	13
Marratxí	1.743	1.668	1.400	1.310	165
Montuïri	289	278	243	227	27
Muro	419	392	318	285	60
Palma de Mallorca	19.486	18.821	14.593	12.819	2.439
Petra	164	158	128	121	13
Pobla, sa	901	845	685	633	108
Pollença	813	776	639	585	91
Porreres	322	305	250	237	30
Puigpunyent	63	61	52	47	7
Salines, ses	234	227	160	144	23
Sant Joan	255	246	221	203	27
Sant Llorenç des Cardassar	339	322	246	219	44

Santa Eugènia	89	86	72	61	14
Santa Margalida	569	536	466	417	82
Santa Maria del Camí	415	388	302	259	70
Santanyí	568	543	458	423	60
Selva	231	218	176	164	25
Sencelles	220	203	177	161	33
Sineu	271	259	209	186	35
Sóller	687	656	550	519	62
Son Servera	390	368	303	282	43
Valldemossa	67	65	47	43	6
Vilafranca de Bonany	207	199	154	145	17
Menorca	4.047	3.874	3.087	2.848	412
Alaior	370	349	259	245	35
Castell, es	283	265	186	176	28
Ciutadella de Menorca	1.324	1.280	1.096	1.024	116
Ferrerries	204	196	169	163	14
Maó	1.390	1.324	1.024	906	184
Mercadal, es	145	143	110	104	8
Migjorn Gran, es	81	80	56	55	2
Sant Lluís	250	237	187	175	25
Eivissa	4.223	4.040	3.452	3.085	550
Eivissa	1.609	1.545	1.314	1.163	215
Sant Antoni de Portmany	783	750	646	591	88
Sant Joan de Labritja	172	165	143	126	24
Sant Josep de sa Talaia	697	657	567	512	95
Santa Eulària des Riu	962	923	782	693	128
Formentera	275	268	220	191	36
Formentera	275	268	220	191	36
Illes Balears	50.298	48.223	38.242	34.426	5.891

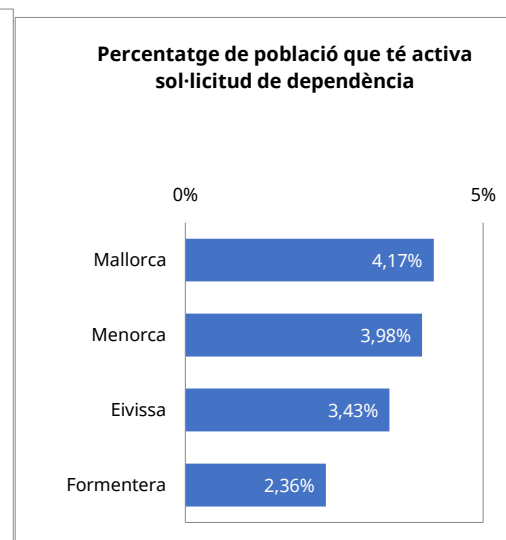
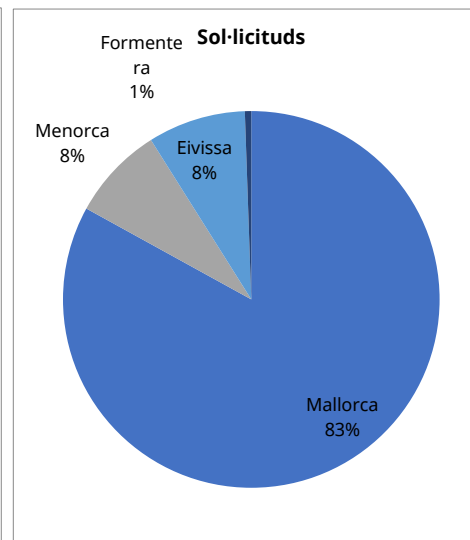
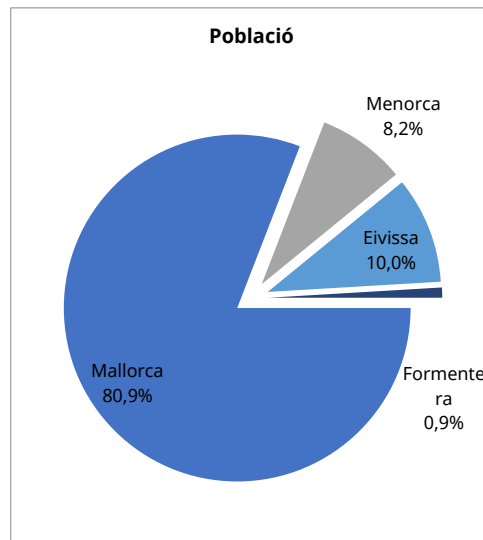
Elaboració: Direcció General d'Atenció a la Dependència a partir de les dades del Sistema de Gestió de la Dependència (DISDEP).

NOTA: Per problemes d'interoperabilitat amb el programa SISAAD de l'IMSERSO, poden existir diferències amb les dades que ofereix aquest organism

T1_04 SITUACIÓ DEPENDÈNCIA PER ILLES. Relació entre població i sol·licituds

INFORMACIÓ ACTUAL
 Nivell d'agregació: Illa
 Data febrer 2026

Illa	Població*	Sol·licituds	%
Mallorca	1.000.847	41.753	4,17 %
Menorca	101.794	4.047	3,98 %
Eivissa	123.178	4.223	3,43 %
Formentera	11.661	275	2,36 %
Illes Balears	1.237.480	50.298	4,06 %



Elaboració: Direcció General d'Atenció a la Dependència a partir de les dades del Sistema de Gestió de la Dependència (DISDEP).

NOTA: Per problemes d'interoperabilitat amb el programa SISAAD de l'IMERSO, poden existir diferències amb les dades que ofereix aquest organisme.

* Font: Institut Nacional d'Estadística (INE). Padró oficial 2025.

T1_05 SITUACIÓ DEPENDÈNCIA PER ILLA I MUNICIPI

INFORMACIÓ ACTUAL

Nivell d'agregació: Illa i municipi

Data febrer 2026

Municipi	Població*	Sol·licituds	%**
Mallorca	1.000.847	41.753	4,17 %
Alaró	6.121	221	3,61 %
Alcúdia	21.907	595	2,72 %
Algaida	6.357	300	4,72 %
Andratx	12.195	412	3,38 %
Ariany	1.072	62	5,78 %
Artà	8.629	373	4,32 %
Banyalbufar	573	18	3,14 %
Binissalem	9.350	411	4,40 %
Búger	1.215	62	5,10 %
Bunyola	7.642	283	3,70 %
Calvià	53.793	1.347	2,50 %
Campanet	2.859	151	5,28 %
Campos	12.485	529	4,24 %
Capdepera	13.135	548	4,17 %
Consell	4.521	201	4,45 %
Costitx	1.591	77	4,84 %
Deià	741	13	1,75 %
Escorca	199	0	0,00 %
Esporles	5.264	155	2,94 %
Estellencs	369	16	4,34 %
Felanitx	19.146	871	4,55 %
Fornalutx	743	25	3,36 %
Inca	36.262	1.916	5,28 %
Lloret de Vistalegre	1.691	93	5,50 %
Lloseta	6.463	343	5,31 %
Llubí	2.589	134	5,18 %
Llucmajor	40.502	1.442	3,56 %
Manacor	49.153	2.180	4,44 %
Mancor de la Vall	1.692	68	4,02 %
Maria de la Salut	2.461	165	6,70 %
Marratxí	40.422	1.743	4,31 %
Montuïri	3.289	289	8,79 %
Muro	8.398	419	4,99 %
Palma de Mallorca	434.786	19.486	4,48 %
Petra	3.231	164	5,08 %
Pobla, sa	14.990	901	6,01 %
Pollença	17.807	813	4,57 %
Porreres	5.892	322	5,47 %
Puigpunyent	2.049	63	3,07 %
Salines, ses	5.248	234	4,46 %

Sant Joan	2.336	255	10,92 %
Sant Llorenç des Cardassar	9.231	339	3,67 %
Santa Eugènia	42.479	89	0,21 %
Santa Margalida	14.056	569	4,05 %
Santanyí	13.067	568	4,35 %
Selva	4.326	231	5,34 %
Sencelles	3.973	220	5,54 %
Sineu	4.537	271	5,97 %
Sóller	13.882	687	4,95 %
Son Servera	12.417	390	3,14 %
Valldemossa	2.038	67	3,29 %
Vilafranca de Bonany	3.929	207	5,27 %
Menorca	101.794	4.047	3,98 %
Alaior	10.217	370	3,62 %
Castell, es	7.774	283	3,64 %
Ciutadella de Menorca	32.431	1.324	4,08 %
Ferrieres	5.170	204	3,95 %
Maó	30.666	1.390	4,53 %
Mercadal, es	6.459	145	2,24 %
Migjorn Gran, es	1.765	81	4,59 %
Sant Lluís	7.312	250	3,42 %
Eivissa	123.178	4.223	3,43 %
Eivissa	55.337	1.609	2,91 %
Sant Antoni de Portmany	29.132	783	2,69 %
Sant Joan de Labritja	7.046	172	2,44 %
Sant Josep de sa Talaia	29.761	697	2,34 %
Santa Eulària des Riu	1.902	962	50,58 %
Formentera	11.661	275	2,36 %
Formentera	11.661	275	2,36 %
Illes Balears	1.237.480	50.298	4,06 %

Elaboració: Direcció General d'Atenció a la Dependència a partir de les dades del Sistema de Gestió de la Dependència (DISDEP).

NOTA: Per problemes d'interoperabilitat amb el programa SISAAD de l'IMERSO, poden existir diferències amb les dades que ofereix aquest.

* Font: Institut Nacional d'Estadística (INE). Padró oficial 2025.

T1_06 SITUACIÓ DEPENDÈNCIA. Perfil del sol·licitant

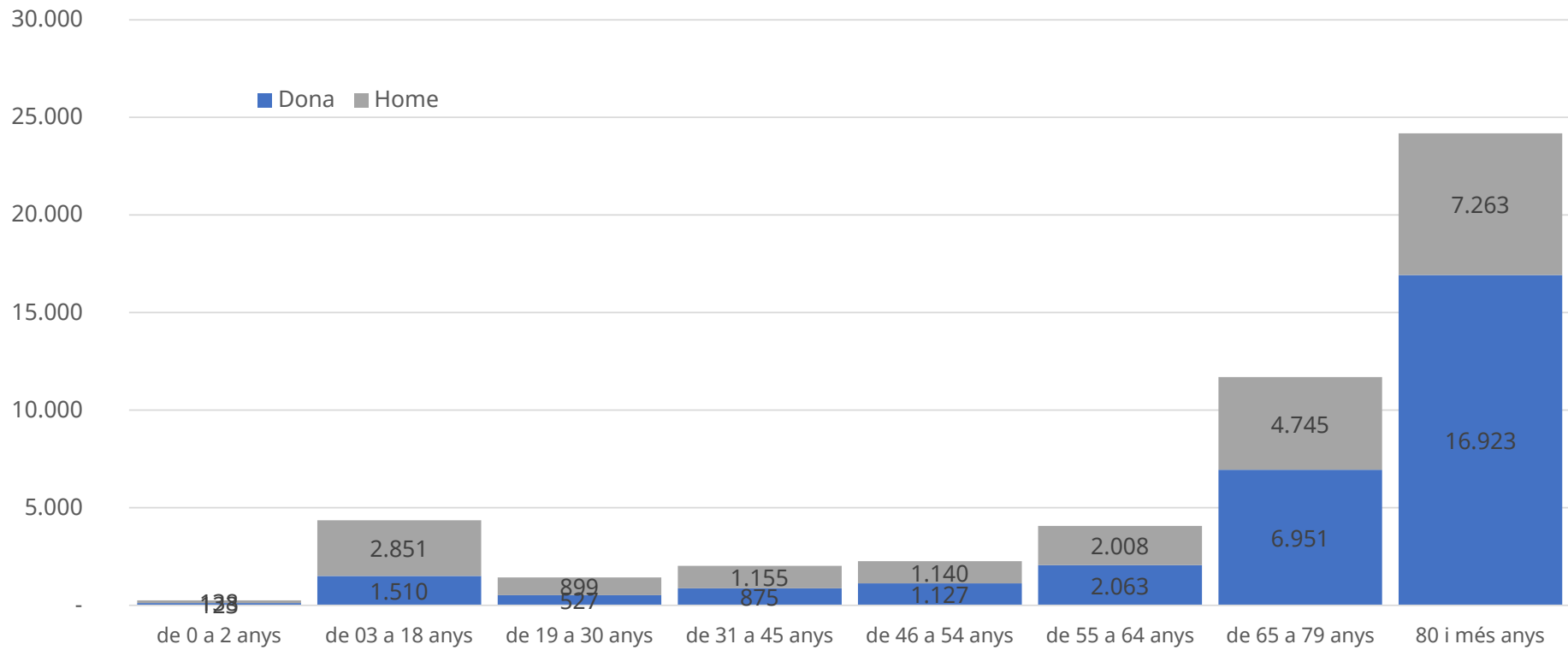
INFORMACIÓ ACTUAL

Nivell d'agregació: Illa

Data febrer 2026

	de 0 a 2 anys	de 03 a 18 anys	de 19 a 30 anys	de 31 a 45 anys	de 46 a 54 anys	de 55 a 64 anys	de 65 a 79 anys	80 i més anys	Total
Mallorca	202	3.693	1.178	1.690	1.892	3.387	9.598	20.113	41.753
Dona	98	1.271	435	722	951	1.727	5.718	14.069	24.991
Home	104	2.422	743	968	941	1.660	3.880	6.044	16.762
Menorca	24	253	122	163	192	336	951	2.006	4.047
Dona	12	94	39	79	93	173	598	1.427	2.515
Home	12	159	83	84	99	163	353	579	1.532
Eivissa	34	393	117	169	175	323	1.087	1.925	4.223
Dona	13	139	51	71	79	153	602	1.329	2.437
Home	21	254	66	98	96	170	485	596	1.786
Formentera	1	22	9	8	8	25	60	142	275
Dona		6	2	3	4	10	33	98	156
Home	1	16	7	5	4	15	27	44	119
ILLES BALEARS	261	4.361	1.426	2.030	2.267	4.071	11.696	24.186	50.298
Dona	123	1.510	527	875	1.127	2.063	6.951	16.923	30.099
Home	138	2.851	899	1.155	1.140	2.008	4.745	7.263	20.199

Perfil del Sol·licitant



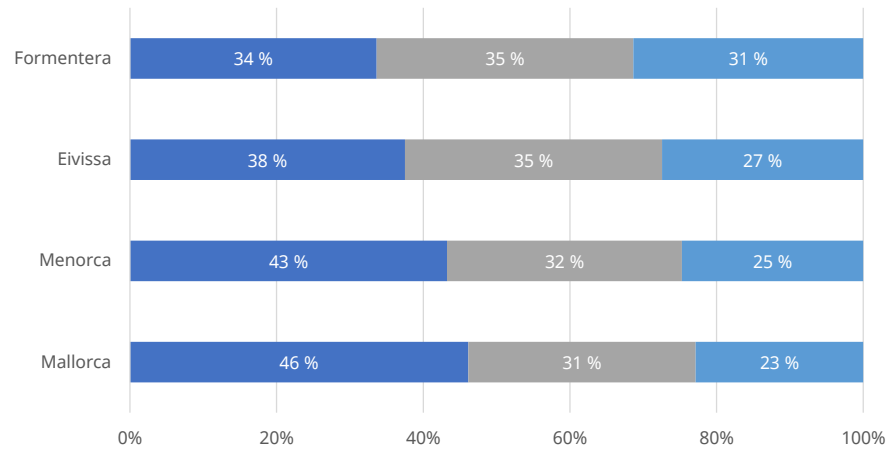
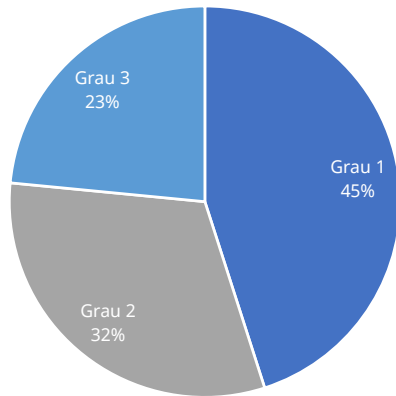
NOIA: Per problemes d'interoperabilitat amb el programa SISAAD de l'IMERSO, poden existir diferències amb les dades que otreix aquest organisme.

T1_07 SITUACIÓ DEPENDÈNCIA PER ILLES. Dictàmens

INFORMACIÓ ACTUAL
 Nivell d'agregació: Illa
 Data febrer 2026

Illa	SENSE GRAU	GRAU I		GRAU II		GRAU III		TOTAL SOL·LICITANTS AMB DRET A PRESTACIÓ (GIII + GII + GI)			
		N1	N2	N1	N2	N1	N2				
Mallorca	8.558	14.151	168	206	9.138	372	254	6.637	318	239	31.483
Menorca	787	1.295	15	25	908	50	31	702	36	25	3.087
Eivissa	588	1.268	17	10	1.135	34	41	882	45	20	3.452
Formentera	48	72	0	2	74	2	1	67	2	0	220
Illes Balears	9.981	16.786	200	243	11.255	458	327	8.288	401	284	38.242

Graus Dependència Sol·licitants amb Dret



Elaboració: Direcció General d'Atenció a la Dependència a partir de les dades del Sistema de Gestió de la Dependència (DISDEP).

NOTA: Per problemes d'interoperabilitat amb el programa SISAAD de l'IMRSO, poden existir diferències amb les dades que ofereix aquest organisme.

T1_08 SITUACIÓ DEPENDÈNCIA. Dictàmens

INFORMACIÓ ACTUAL

Nivell d'agregació: Illa i municipi

Data febrer 2026

Municipi	SENSE GRAU	GRAU I		GRAU II		GRAU III		TOTAL SOL·LICITANTS AMB DRET A PRESTACIÓ (GI + GII + GIII)			
		N1	N2	N1	N2	N1	N2				
Mallorca	8.558	14.151	168	206	9.138	372	254	6.637	318	239	31.483
Alaró	40	80	0	3	57	2	3	19	3	1	168
Alcúdia	115	209	3	1	141	4	2	75	6	4	445
Algaida	57	110	1	0	62	3	1	44	0	0	221
Andratx	103	151	1	2	71	5	0	50	1	3	284
Ariany	9	29	0	0	10	0	0	11	0	0	50
Artà	75	127	0	3	88	6	2	47	2	0	275
Banyalbufar	3	6	0	0	4	0	0	4	0	0	14
Binissalem	75	152	1	0	102	0	2	47	6	2	312
Búger	9	27	0	0	17	1	1	5	1	0	52
Bunyola	55	75	1	0	75	1	2	50	4	0	208
Calvià	310	391	5	7	249	10	12	258	13	9	954
Campanet	27	56	0	1	37	3	1	17	1	0	116
Campos	155	174	2	2	87	5	2	77	0	1	350
Capdepera	109	150	3	3	113	5	1	135	10	2	422
Consell	45	77	1	1	41	0	4	18	1	2	145
Costitx	13	24	0	0	23	1	1	11	0	0	60
Deià	3	7	0	0	2	0	0	0	0	0	9
Escorca	0	0	0	0	0	0	0	0	0	0	0
Esporles	39	52	1	1	27	0	0	26	1	1	109
Estellencs	4	7	0	0	4	0	0	0	0	0	11
Felanitx	236	246	4	2	185	6	6	151	4	8	612
Fornalutx	5	7	0	0	4	0	0	5	1	0	17
Inca	355	655	10	9	449	18	24	309	29	7	1.510
Lloret de Vistalegre	19	32	0	2	21	1	1	9	1	0	67
Lloseta	55	130	0	2	86	4	1	48	5	1	277
Llubí	24	46	1	0	27	0	0	25	2	0	101
Llucmajor	383	487	6	5	269	16	12	177	8	9	989
Manacor	428	772	7	14	450	22	12	370	13	10	1.670
Mancor de la Vall	11	22	0	0	22	0	0	8	0	0	52
Maria de la Salut	25	63	0	0	52	0	0	18	1	0	134
Marratxí	268	568	7	8	415	26	20	321	17	18	1.400
Montuïri	35	61	0	0	57	2	0	122	1	0	243
Muro	74	150	0	3	78	4	2	76	3	2	318
Palma de Mallorca	4228	6834	88	104	4248	165	107	2773	137	137	14.593
Petra	30	57	0	1	45	1	0	24	0	0	128
Pobla, sa	160	323	5	4	210	9	3	125	4	2	685
Pollença	137	220	2	3	187	7	8	204	7	1	639
Porreres	55	96	1	1	70	3	2	76	1	0	250
Puigpunyent	9	25	0	1	16	0	0	10	0	0	52
Salines, ses	67	88	1	0	45	3	2	20	0	1	160
Sant Joan	25	52	0	2	59	1	2	104	1	0	221
Sant Llorenç des Cardassar	76	107	4	4	79	4	2	40	5	1	246
Santa Eugènia	14	33	0	1	24	1	0	12	0	1	72
Santa Margalida	70	162	1	1	144	1	3	147	3	4	466
Santa Maria del Camí	86	171	1	0	76	5	1	43	2	3	302
Santanyí	85	152	4	1	138	9	1	148	2	3	458
Selva	42	87	1	1	47	1	1	36	2	0	176
Sencelles	26	60	0	1	69	2	4	32	6	3	177
Sineu	50	102	0	0	65	2	0	39	1	0	209
Sóller	106	214	3	6	127	5	1	186	7	1	550
Son Servera	65	130	0	3	106	5	4	49	6	0	303
Valldemossa	18	18	1	1	15	0	0	12	0	0	47
Vilafranca de Bonany	45	77	2	2	43	3	1	24	0	2	154
Menorca	787	1.295	15	25	908	50	31	702	36	25	3.087
Alaior	90	112	1	0	80	3	1	56	2	4	259

Castell, es	79	93	1	4	52	4	1	28	3	0	186
Ciutadella de Menorca	184	451	3	5	332	12	7	268	12	6	1.096
Ferrerries	27	51	0	1	55	5	2	53	2	0	169
Maó	300	443	10	12	293	20	16	204	12	14	1.024
Mercadal, es	33	43	0	1	30	2	1	31	1	1	110
Migjorn Gran, es	24	27	0	0	19	1	2	6	1	0	56
Sant Lluís	50	75	0	2	47	3	1	56	3	0	187
Eivissa	588	1.268	17	10	1.135	34	41	882	45	20	3.452
Eivissa	231	472	8	4	448	14	17	326	18	7	1.314
Sant Antoni de Portmany	104	233	2	2	224	6	9	162	5	3	646
Sant Joan de Labritja	22	50	1	1	37	0	1	53	0	0	143
Sant Josep de sa Talaia	90	235	5	2	179	7	10	114	9	6	567
Santa Eulària des Riu	141	278	1	1	247	7	4	227	13	4	782
Formentera	48	72	0	2	74	2	1	67	2	0	220
Formentera	48	72	0	2	74	2	1	67	2	0	220
Illes Balears	9.981	16.786	200	243	11.255	458	327	8.288	401	284	38.242

Elaboració: Direcció General d'Atenció a la Dependència a partir de les dades del Sistema de Gestió de la Dependència (DISDEP).

NOTA: Per problemes d'interoperabilitat amb el programa nSISAAD de l'IMSERSO, poden existir diferències amb les dades que ofereix aquest organisme.

T1_09 SITUACIÓ DEPENDÈNCIA. Dictàmens

INFORMACIÓ ACTUAL

Nivell d'agregació: Illa i municipi

Data febrer 2026

Municipi	Població*	Sol·licitants amb dret a prestació	% persones sol·licitants amb dret sobre població**
Mallorca	1.000.847	31.483	3,15 %
Alaró	6.121	168	2,74 %
Alcúdia	21.907	445	2,03 %
Algaida	6.357	221	3,48 %
Andratx	12.195	284	2,33 %
Ariany	1.072	50	4,66 %
Artà	8.629	275	3,19 %
Banyalbufar	573	14	2,44 %
Binissalem	9.350	312	3,34 %
Búger	1.215	52	4,28 %
Bunyola	7.642	208	2,72 %
Calvià	53.793	954	1,77 %
Campanet	2.859	116	4,06 %
Campos	12.485	350	2,80 %
Capdepera	13.135	422	3,21 %
Consell	4.521	145	3,21 %
Costitx	1.591	60	3,77 %
Deià	741	9	1,21 %
Escorca	199	0	0,00 %
Esporles	5.264	109	2,07 %
Estellencs	369	11	2,98 %
Felanitx	19.146	612	3,20 %
Fornalutx	743	17	2,29 %
Inca	36.262	1.510	4,16 %
Lloret de Vistalegre	1.691	67	3,96 %
Lloseta	6.463	277	4,29 %
Llubí	2.589	101	3,90 %
Llucmajor	40.502	989	2,44 %
Manacor	49.153	1.670	3,40 %
Mancor de la Vall	1.692	52	3,07 %
Maria de la Salut	2.461	134	5,44 %
Marratxí	40.422	1.400	3,46 %
Montuïri	3.289	243	7,39 %
Muro	8.398	318	3,79 %
Palma de Mallorca	434.786	14.593	3,36 %
Petra	3.231	128	3,96 %
Pobla, sa	14.990	685	4,57 %
Pollença	17.807	639	3,59 %
Porreres	5.892	250	4,24 %
Puigpunyent	2.049	52	2,54 %
Salines, ses	5.248	160	3,05 %
Sant Joan	2.336	221	9,46 %
Sant Llorenç des Cardassar	9.231	246	2,66 %
Santa Eugènia	42.479	72	0,17 %
Santa Margalida	14.056	466	3,32 %
Santa Maria del Camí	7.744	302	3,90 %

Santanyí	13.067	458	3,51 %
Selva	4.326	176	4,07 %
Sencelles	3.973	177	4,46 %
Sineu	4.537	209	4,61 %
Sóller	13.882	550	3,96 %
Son Servera	12.417	303	2,44 %
Valldemossa	2.038	47	2,31 %
Vilafranca de Bonany	3.929	154	3,92 %
Menorca	101.794	3.087	3,03 %
Alaior	10.217	259	2,53 %
Castell, es	7.774	186	2,39 %
Ciutadella de Menorca	32.431	1.096	3,38 %
Ferrieres	5.170	169	3,27 %
Maó	30.666	1.024	3,34 %
Mercadal, es	6.459	110	1,70 %
Migjorn Gran, es	1.765	56	3,17 %
Sant Lluís	7.312	187	2,56 %
Eivissa	123.178	3.452	2,80 %
Eivissa	55.337	1.314	2,37 %
Sant Antoni de Portmany	29.132	646	2,22 %
Sant Joan de Labritja	7.046	143	2,03 %
Sant Josep de sa Talaia	29.761	567	1,91 %
Santa Eulària des Riu	1.902	782	41,11 %
Formentera	11.661	220	1,89 %
Formentera	11.661	220	1,89 %
Illes Balears	1.237.480	38.242	3,09 %

Elaboració: Direcció General d'Atenció a la Dependència a partir de les dades del Sistema de Gestió de la Dependència (DISDEP).

NOTA: Per problemes d'interoperabilitat amb el programa SISAAD de l'IMSERSO, poden existir diferències amb les dades que ofereix aquest organisme.

* Font: Institut Nacional d'Estadística (INE). Padró oficial 2025.

T1_10 SITUACIÓ DEPENDÈNCIA. Prestacions

INFORMACIÓ ACTUAL

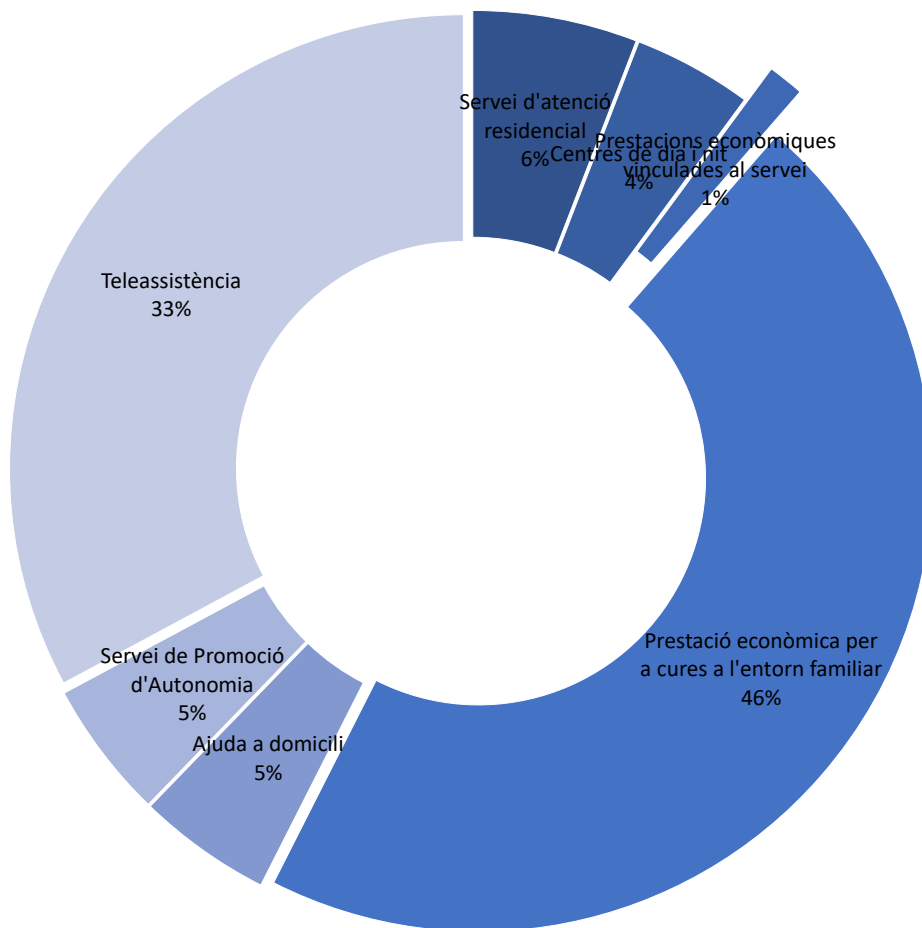
Nivell d'agregació: Illa i municipi

Data febrer 2026

Municipi	Servei d'atenció residencial	Centres de dia i nit	Prestacions econòmiques vinculades al servei	Prestació econòmica per a cures a l'entorn familiar	Ajuda a domicili	Servei de Promoció d'Autonomia	Teleassistència	Total prestacions
Mallorca	2.634	2.082	699	21.802	2.411	2.174	15.812	47.614
Alaró	2	11	1	132	10	13	96	265
Alcúdia	8	41	3	342	22	39	213	668
Algaida	4	24	1	170	43	38	142	422
Andratx	2	20	1	221	12	31	146	433
Ariany	0	1	0	44	10	7	33	95
Artà	17	21	6	177	31	20	139	411
Banyalbufar	0	0	0	10	4	2	9	25
Binissalem	0	8	3	274	7	19	211	522
Búger	0	1	0	45	0	0	32	78
Bunyola	1	12	1	168	9	20	113	324
Calvià	122	40	31	572	38	50	354	1207
Campanet	1	9	0	100	1	1	63	175
Campos	29	17	0	270	24	26	192	558
Capdepera	108	25	7	208	51	48	176	623
Consell	2	14	1	118	7	14	86	242
Costitx	5	4	0	46	6	5	35	101
Deià	0	0	0	8	0	0	7	15
Escorca	0	0	0	0	0	0	0	0
Esporles	0	7	1	84	6	13	74	185
Estellencs	0	0	0	8	1	0	7	16
Felanitx	79	38	0	390	89	24	272	892
Fornalutx	1	1	0	11	3	1	8	25
Inca	185	80	13	1159	39	88	765	2329
Lloret de Vistalegre	1	4	0	57	12	13	41	128
Lloseta	2	18	0	238	4	19	173	454
Llubí	1	8	0	73	15	17	54	168
Llucmajor	23	70	0	807	36	45	512	1493
Manacor	184	132	26	1143	163	126	861	2635
Mancor de la Vall	0	9	0	42	1	2	36	90
Maria de la Salut	0	3	0	106	28	26	99	262
Marratxí	230	116	19	972	60	57	591	2045
Montuiri	83	9	20	108	23	13	83	339
Muro	23	19	1	232	10	27	182	494
Palma de Mallorca	954	973	382	9863	1.296	1.005	7.460	21933
Petra	2	14	0	92	29	11	78	226
Pobla, sa	19	57	4	545	26	33	355	1039
Pollença	110	23	43	404	12	33	285	910
Porreres	0	13	31	181	26	18	124	393
Puigpunyent	0	1	0	43	8	4	33	89
Salines, ses	2	19	0	124	9	7	77	238
Sant Joan	83	7	25	79	24	18	65	301
Sant Llorenç des Cardassar	4	26	0	171	29	29	140	399
Santa Eugènia	3	3	0	53	11	12	32	114
Santa Margalida	62	34	26	280	17	16	217	652
Santa Maria del Camí	16	22	3	219	4	33	146	443
Santanyí	82	19	21	284	9	16	198	629
Selva	0	6	0	155	2	18	126	307
Sencelles	21	7	23	100	16	8	72	247
Sineu	3	14	0	159	26	29	116	347
Sóller	158	39	5	322	32	31	199	786
Son Servera	1	24	0	237	35	20	158	475
Valldemossa	0	4	0	39	0	4	30	77
Vilafranca de Bonany	1	15	1	117	35	25	96	290
Menorca	333	190	48	2.289	230	352	1.593	5.035

Alaior	28	17	3	198	34	44	149	473
Castell, es	0	15	0	160	24	23	101	323
Ciutadella de Menorca	125	51	20	837	46	87	651	1817
Ferrieres	35	17	3	104	23	25	99	306
Maó	101	61	6	747	72	84	409	1480
Mercadal, es	16	11	2	73	5	41	63	211
Migjorn Gran, es	1	7	0	47	13	30	43	141
Sant Lluís	27	11	14	123	13	18	78	284
Eivissa	410	163	1	2.441	124	312	1.564	5.015
Eivissa	198	47	0	878	59	128	567	1877
Sant Antoni de Portmany	84	26	0	455	17	59	279	920
Sant Joan de Labritja	0	14	0	113	3	6	82	218
Sant Josep de sa Talaia	25	33	1	452	27	55	298	891
Santa Eulària des Riu	103	43	0	543	18	64	338	1109
Formentera	20	19	0	148	4	6	54	251
Formentera	20	19	0	148	4	6	54	251
Illes Balears	3.397	2.454	748	26.680	2.769	2.844	19.023	57.915

PRESTACIONS



Elaboració: Direcció General d'Atenció a la Dependència a partir de les dades del Sistema de Gestió de la Dependència (DISDEP).

NOTA: Per problemes d'interoperabilitat amb el programa SISAAD de l'IMSERSO, poden existir diferències amb les dades que ofereix aquest organisme.

T1_11 SITUACIÓ DEPENDÈNCIA. Beneficiaris

INFORMACIÓ ACTUAL

Nivell d'agregació: Illa i municipi

Data febrer 2026

Municipi	Població	Beneficiaris	Percentatge beneficiaris sobre població**
Mallorca	1.000.847	28.302	2,83 %
Alaró	6.121	153	2,50 %
Alcúdia	21.907	397	1,81 %
Algaida	6.357	215	3,38 %
Andratx	12.195	253	2,07 %
Ariany	1.072	48	4,48 %
Artà	8.629	241	2,79 %
Banyalbufar	573	14	2,44 %
Binissalem	9.350	292	3,12 %
Búger	1.215	48	3,95 %
Bunyola	7.642	183	2,39 %
Calvià	53.793	794	1,48 %
Campanet	2.859	108	3,78 %
Campos	12.485	326	2,61 %
Capdepera	13.135	386	2,94 %
Consell	4.521	138	3,05 %
Costitx	1.591	55	3,46 %
Deià	741	8	1,08 %
Escorca	199	0	0,00 %
Esporles	5.264	98	1,86 %
Estellencs	369	9	2,44 %
Felanitx	19.146	564	2,95 %
Fornalutx	743	14	1,88 %
Inca	36.262	1.428	3,94 %
Lloret de Vistalegre	1.691	66	3,90 %
Lloseta	6.463	260	4,02 %
Llubí	2.589	93	3,59 %
Llucmajor	40.502	895	2,21 %
Manacor	49.153	1.547	3,15 %
Mancor de la Vall	1.692	52	3,07 %
Maria de la Salut	2.461	127	5,16 %
Marratxí	40.422	1.310	3,24 %
Montuïri	3.289	227	6,90 %
Muro	8.398	285	3,39 %
Palma de Mallorca	434.786	12.819	2,95 %
Petra	3.231	121	3,74 %
Pobla, sa	14.990	633	4,22 %
Pollença	17.807	585	3,29 %
Porreres	5.892	237	4,02 %
Puigpunyent	2.049	47	2,29 %
Salines, ses	5.248	144	2,74 %
Sant Joan	2.336	203	8,69 %
Sant Llorenç des Cardassar	9.231	219	2,37 %
Santa Eugènia	42.479	61	0,14 %
Santa Margalida	14.056	417	2,97 %
Santa Maria del Camí	7.744	259	3,34 %
Santanyí	13.067	423	3,24 %

Selva	4.326	164	3,79 %
Sencelles	3.973	161	4,05 %
Sineu	4.537	186	4,10 %
Sóller	13.882	519	3,74 %
Son Servera	12.417	282	2,27 %
Valldemossa	2.038	43	2,11 %
Vilafranca de Bonany	3.929	145	3,69 %
Menorca	101.794	2.848	2,80 %
Alaior	10.217	245	2,40 %
Castell, es	7.774	176	2,26 %
Ciutadella de Menorca	32.431	1.024	3,16 %
Ferrerries	5.170	163	3,15 %
Maó	30.666	906	2,95 %
Mercadal, es	6.459	104	1,61 %
Migjorn Gran, es	1.765	55	3,12 %
Sant Lluís	7.312	175	2,39 %
Eivissa	123.178	3.085	2,50 %
Eivissa	55.337	1.163	2,10 %
Sant Antoni de Portmany	29.132	591	2,03 %
Sant Joan de Labritja	7.046	126	1,79 %
Sant Josep de sa Talaia	29.761	512	1,72 %
Santa Eulària des Riu	1.902	693	36,44 %
Formentera	11.661	191	1,64 %
Formentera	11.661	191	1,64 %
Illes Balears	1.237.480	34.426	2,78 %

Elaboració: Direcció General d'Atenció a la Dependència a partir de les dades del Sistema de Gestió de la Dependència (DISDEP).

NOTA: Per problemes d'interoperabilitat amb el programa SISAAD de l'IMSERSO, poden existir diferències amb les dades que ofereix aquest organisme.

* Font: Institut Nacional d'Estadística (INE). Padró oficial 2025.

T1_12 SITUACIÓ DEPENDÈNCIA. Persones pendents de valorar i registrades al programa disdep

INFORMACIÓ ACTUAL

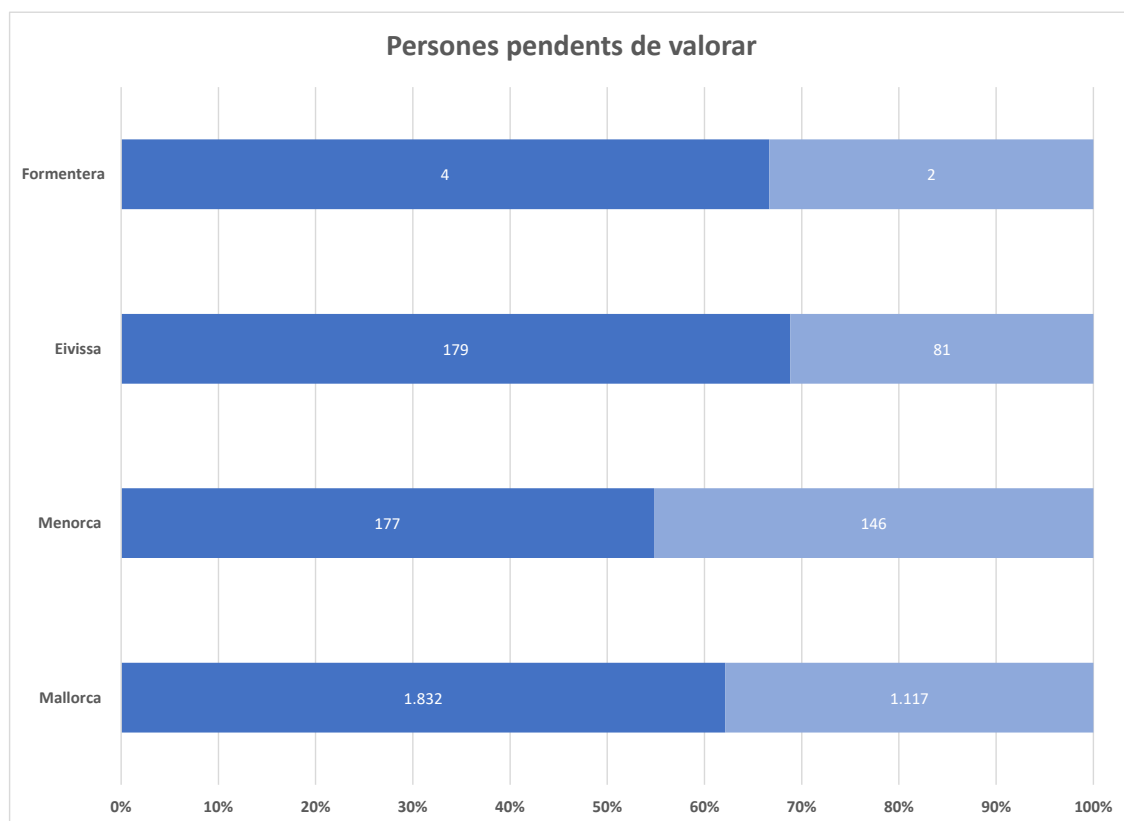
Nivell d'agregació: Illa i municipi

Data febrer 2026

Municipi	Sol·licituds	Revisions	Suma
Mallorca	1.832	1.117	2.949
Alaró	14	13	27
Alcúdia	38	25	63
Algaida	24	13	37
Andratx	27	16	43
Ariany	3	1	4
Artà	24	14	38
Banyalbufar	2	3	5
Binissalem	25	23	48
Búger	0	4	4
Bunyola	21	15	36
Calvià	92	37	129
Campanet	9	7	16
Campos	24	15	39
Capdepera	20	8	28
Consell	12	5	17
Costitx	2	0	2
Deià	1	1	2
Escorca	0	0	-
Esporles	8	5	13
Estellencs	1	0	1
Felanitx	35	23	58
Fornalutx	3	2	5
Ínca	48	35	83
Lloret de Vistalegre	9	3	12
Lloseta	10	10	20
Llubí	9	9	18
Llucmajor	73	30	103
Manacor	91	46	137
Mancor de la Vall	5	3	8
Maria de la Salut	9	3	12
Marratxí	77	61	138
Montuïri	14	5	19
Muro	28	26	54
Palma de Mallorca	717	458	1.175
Petra	7	3	10
Pobla, sa	58	38	96
Pollença	42	17	59
Porreres	18	8	26
Puigpunyent	3	1	4
Salines, ses	7	6	13
Sant Joan	10	4	14
Sant Llorenç des Cardassar	17	13	30
Santa Eugènia	3	1	4
Santa Margalida	33	13	46
Santa Maria del Camí	27	17	44
Santanyí	23	13	36
Selva	11	4	15
Sencelles	14	6	20
Sineu	14	13	27
Sóller	36	24	60

Son Servera	25	7	32
Valldemossa	1	3	4
Vilafranca de Bonany	8	7	15
Menorca	177	146	323
Alaior	21	12	33
Castell, es	16	13	29
Ciutadella de Menorca	42	53	95
Ferrieres	8	7	15
Maó	71	45	116
Mercadal, es	3	7	10
Migjorn Gran, es	0	3	3
Sant Lluís	16	6	22
Eivissa	179	81	260
Eivissa	57	29	86
Sant Antoni de Portmany	35	15	50
Sant Joan de Labritja	6	5	11
Sant Josep de sa Talaia	42	19	61
Santa Eulària des Riu	39	13	52
Formentera	4	2	6
Formentera	4	2	6
Illes Balears	2.192	1.346	3.538

Elaboració: Direcció General d'Atenció a la Dependència a partir de les dades del Sistema de Gestió de la Dependència (DISDEP).



T1_12 SITUACIÓ DEPENDÈNCIA. Persones pendents de negociar el seu Programa Individual d'Atenció (PIA)

INFORMACIÓ ACTUAL

Nivell d'agregació: Illa i municipi

Data febrer 2026

Municipi	Sol·licituds	Revisions	Canvi de PIA	Trasllat CCAA
Mallorca	965	859	436	14
Alaró	6	8	4	0
Alcúdia	18	7	9	1
Algaida	2	4	8	0
Andratx	17	13	1	0
Ariany	0	1	1	0
Artà	8	3	2	0
Banyalbufar	0	0	0	0
Binissalem	9	6	2	0
Búger	0	0	0	0
Bunyola	7	5	11	0
Calvià	57	36	13	1
Campanet	3	0	2	0
Campos	7	0	0	0
Capdepera	21	14	11	0
Consell	4	4	4	0
Costitx	3	3	1	0
Deià	1	0	0	0
Escorca	0	0	0	0
Esporles	4	3	2	0
Estellencs	0	0	0	0
Felanitx	17	12	19	0
Fornalutx	0	0	2	0
Inca	26	25	17	0
Lloret de Vistalegre	0	0	0	0
Lloseta	11	8	1	0
Llubí	4	0	0	0
Llucmajor	40	27	8	2
Manacor	39	44	24	0
Mancor de la Vall	0	0	1	0
Maria de la Salut	1	2	1	0
Marratxí	31	35	15	0
Montuiri	5	6	5	0
Muro	12	6	11	0
Palma de Mallorca	461	491	183	8
Petra	4	1	2	0
Pobla, sa	12	8	12	0
Pollença	19	10	6	1
Porreres	4	4	3	0
Puigpunyent	3	1	0	0
Salines, ses	7	4	0	1
Sant Joan	6	5	8	0
Sant Llorenç des Cardassar	6	10	2	0
Santa Eugènia	2	2	0	0
Santa Margalida	15	11	11	0
Santa Maria del Camí	13	6	6	0
Santanyí	8	5	1	0
Selva	3	4	3	0
Sencelles	7	3	2	0
Sineu	10	5	9	0
Sóller	11	8	8	0
Son Servera	15	5	4	0
Valldemossa	2	1	0	0
Vilafranca de Bonany	4	3	1	0
Menorca	63	42	15	2
Alaior	4	4	3	0
Castell, es	1	0	0	2
Ciutadella de Menorca	32	19	5	0
Ferrieres	5	5	0	0
Maó	15	7	6	0
Mercadal, es	2	1	1	0
Migjorn Gran, es	1	0	0	0
Sant Lluís	3	6	0	0
Eivissa	98	49	30	5
Eivissa	37	14	15	2

Sant Antoni de Portmany	22	12	4	2
Sant Joan de Labritja	4	0	0	0
Sant Josep de sa Talaia	8	6	3	0
Santa Eulària des Riu	27	17	8	1
Formentera	6	3	1	0
Formentera	6	3	1	0
Illes Balears	1.132	953	482	21

Elaboració: Direcció General d'Atenció a la Dependència a partir de les dades del Sistema de Gestió de la Dependència (DISDEP).

