

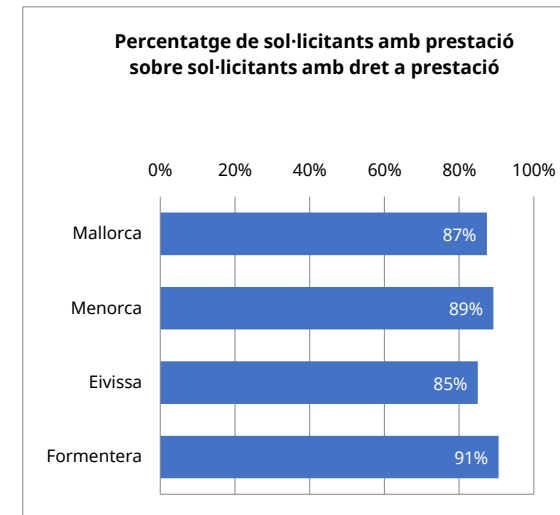
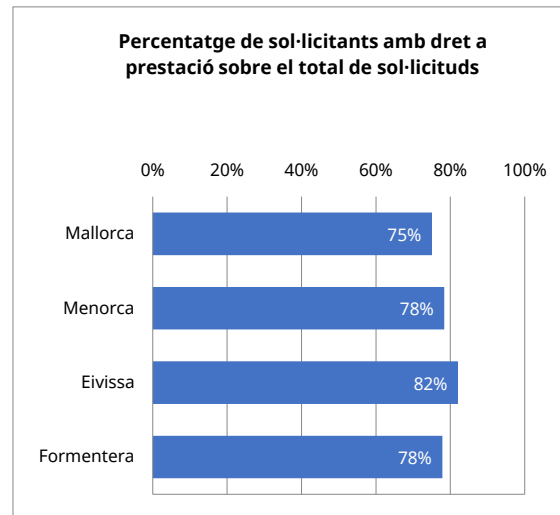
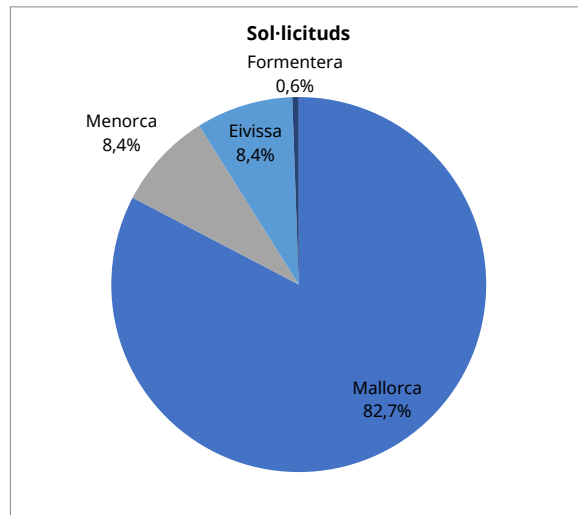
## T1\_01 SITUACIÓ DEPENDÈNCIA.

INFORMACIÓ HISTÒRICA ACUMULADA

Nivell d'agregació: Illa

Data gener 2026

Illa	Sol·licituds	Sol·licitants amb dictàmens	Sol·licitants amb dret a prestació	Sol·licitants amb PIA acordat	Sol·licitants amb prestació
Mallorca	102.188	88.078	76.687	72.134	67.053
Menorca	10.402	9.210	8.151	7.498	7.268
Eivissa	10.342	9.173	8.485	7.858	7.213
Formentera	682	591	531	515	481
<b>Illes Balears</b>	<b>123.614</b>	<b>107.052</b>	<b>93.854</b>	<b>88.005</b>	<b>82.015</b>



Elaboració: Direcció General d'Atenció a la Dependència a partir de les dades del Sistema de Gestió de la Dependència (DISDEP).

NOTA: Per problemes d'interoperabilitat amb el programa SISAAD de l'IMSERSO, poden existir diferències amb les dades que ofereix aquest organisme.

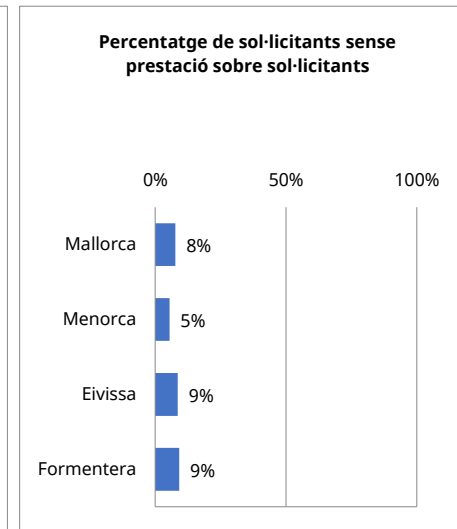
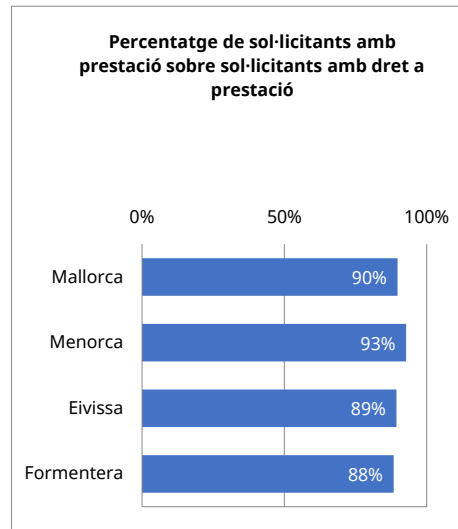
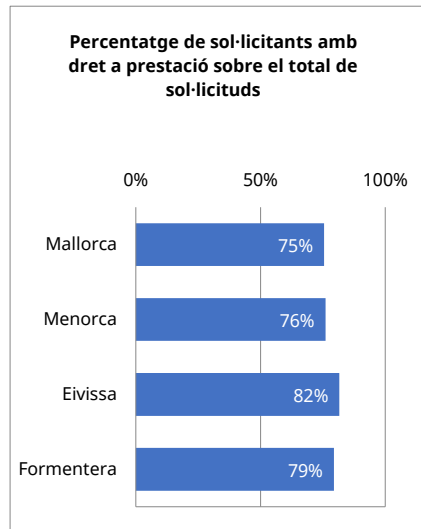
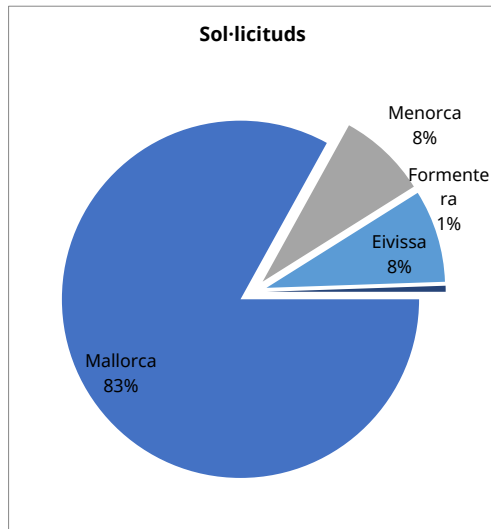
## T1\_02 SITUACIÓ DEPENDÈNCIA.

INFORMACIÓ ACTUAL

Nivell d'agregació: Illa

Data gener 2026

Illa	Sol·licituds	Sol·licitants amb dictàmens	Sol·licitants amb dret a prestació	Sol·licitants amb prestació	Sol·licitants amb dret sense prestació
Mallorca	41.653	39.865	31.420	28.199	3.221
Menorca	4.034	3.854	3.068	2.847	221
Eivissa	4.205	4.012	3.430	3.066	364
Formentera	272	263	216	191	25
<b>illes Balears</b>	<b>50.164</b>	<b>47.994</b>	<b>38.134</b>	<b>34.303</b>	<b>3.831</b>



Elaboració: Direcció General d'Atenció a la Dependència a partir de les dades del Sistema de Gestió de la Dependència (DISDEP).

NOTA: Per problemes d'interoperabilitat amb el programa SISAAD de l'IMSERSO, poden existir diferències amb les dades que ofereix aquest organisme.

**T1\_03 SITUACIÓ DEPENDÈNCIA.**

INFORMACIÓ ACTUAL

Nivell d'agregació: Illa i municipi

Data gener 2026

Municipi	Sol·licituds	Sol·licitants amb dictàmen	Sol·licitants amb dret a prestació	Sol·licitants amb prestació	En tràmit
<b>Mallorca</b>	<b>41.653</b>	<b>39.865</b>	<b>31.420</b>	<b>28.199</b>	<b>5.009</b>
Alaró	217	207	166	152	24
Alcúdia	595	557	447	401	84
Algaida	297	275	221	211	32
Andratx	410	374	278	251	63
Ariany	61	59	50	48	4
Artà	373	348	274	244	55
Banyalbufar	17	17	14	14	0
Binissalem	407	386	313	293	41
Búger	64	63	54	48	7
Bunyola	281	261	207	183	44
Calvià	1.340	1.258	949	806	225
Campanet	147	145	118	109	11
Campos	528	506	351	323	50
Capdepera	545	523	420	388	54
Consell	197	188	144	132	21
Costitx	80	71	60	57	12
Deià	13	9	8	8	4
Escorca	0	0	0	0	0
Esporles	159	150	111	100	20
Estellencs	18	17	13	11	3
Felanitx	861	835	605	565	66
Fornalutx	24	22	17	14	5
Inca	1.906	1.858	1.502	1.399	151
Lloret de Vistalegre	92	87	68	66	7
Lloseta	347	337	282	264	28
Llubí	132	122	98	93	15
Llucmajor	1.444	1.372	994	893	173
Manacor	2.165	2.095	1.670	1.531	209
Mancor de la Vall	66	63	52	52	3
Maria de la Salut	169	158	135	126	20
Marratxí	1.748	1.664	1.401	1.312	173
Montuïri	288	280	245	228	25
Muro	419	392	321	285	63
Palma de Mallorca	19.476	18.739	14.538	12.752	2.523
Petra	166	160	129	122	13
Pobla, sa	899	847	688	633	107
Pollença	811	768	637	583	97
Porreres	321	304	250	238	29
Puigpunyent	62	60	51	46	7
Salines, ses	235	220	159	143	31
Sant Joan	249	241	216	203	21
Sant Llorenç des Cardassar	330	316	242	218	38

Santa Eugènia	91	87	73	60	17
Santa Margalida	561	534	464	419	72
Santa Maria del Camí	412	388	303	260	67
Santanyí	569	547	465	426	61
Selva	234	217	178	159	36
Sencelles	215	196	174	154	39
Sineu	277	263	213	193	34
Sóller	680	653	548	508	67
Son Servera	383	365	304	287	35
Valldemossa	67	63	46	43	7
Vilafranca de Bonany	205	198	154	145	16
<b>Menorca</b>	<b>4.034</b>	<b>3.854</b>	<b>3.068</b>	<b>2.847</b>	<b>401</b>
Alaior	366	350	259	247	28
Castell, es	278	264	184	174	24
Ciutadella de Menorca	1.320	1.269	1.084	1.027	108
Ferrerries	204	195	169	165	13
Maó	1.382	1.311	1.014	898	187
Mercadal, es	146	143	110	103	10
Migjorn Gran, es	82	81	57	55	3
Sant Lluís	256	241	191	178	28
<b>Eivissa</b>	<b>4.205</b>	<b>4.012</b>	<b>3.430</b>	<b>3.066</b>	<b>557</b>
Eivissa	1.588	1.525	1.295	1.151	207
Sant Antoni de Portmany	782	743	643	584	98
Sant Joan de Labritja	172	165	143	126	24
Sant Josep de sa Talaia	695	657	570	506	102
Santa Eulària des Riu	968	922	779	699	126
<b>Formentera</b>	<b>272</b>	<b>263</b>	<b>216</b>	<b>191</b>	<b>34</b>
Formentera	272	263	216	191	34
<b>Illes Balears</b>	<b>50.164</b>	<b>47.994</b>	<b>38.134</b>	<b>34.303</b>	<b>6.001</b>

Elaboració: Direcció General d'Atenció a la Dependència a partir de les dades del Sistema de Gestió de la Dependència (DISDEP).

NOTA: Per problemes d'interoperabilitat amb el programa SISAAD de l'IMSERSO, poden existir diferències amb les dades que ofereix aquest organism

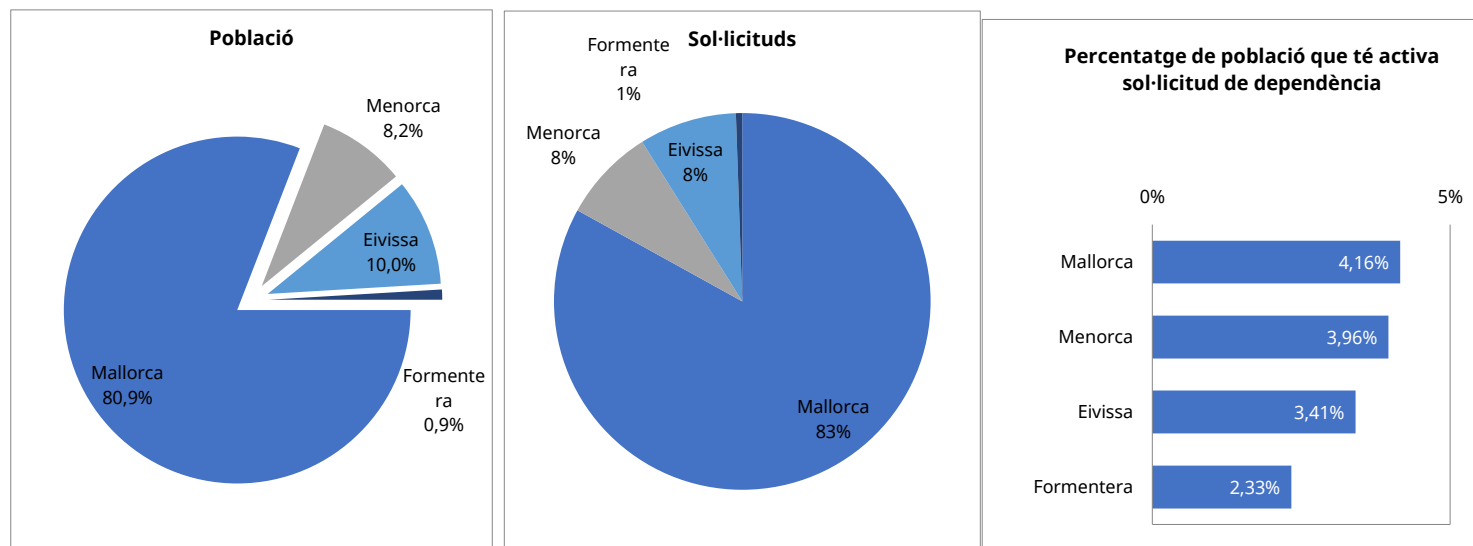
### T1\_04 SITUACIÓ DEPENDÈNCIA PER ILLES. Relació entre població i sol·licituds

INFORMACIÓ ACTUAL

Nivell d'agregació: Illa

Data gener 2026

Illa	Població*	Sol·licituds	%
Mallorca	1.000.847	41.653	4,16 %
Menorca	101.794	4.034	3,96 %
Eivissa	123.178	4.205	3,41 %
Formentera	11.661	272	2,33 %
<b>Illes Balears</b>	<b>1.237.480</b>	<b>50.164</b>	<b>4,05 %</b>



Elaboració: Direcció General d'Atenció a la Dependència a partir de les dades del Sistema de Gestió de la Dependència (DISDEP).

NOTA: Per problemes d'interoperabilitat amb el programa SISAAD de l'IMERSO, poden existir diferències amb les dades que ofereix aquest organisme.

\* Font: Institut Nacional d'Estadística (INE). Padró oficial 2025.

**T1\_05 SITUACIÓ DEPENDÈNCIA PER ILLA I MUNICIPI**

INFORMACIÓ ACTUAL

Nivell d'agregació: Illa i municipi

Data gener 2026

Municipi	Població*	Sol·licituds	%**
<b>Mallorca</b>	<b>1.000.847</b>	<b>41.653</b>	<b>4,16 %</b>
Alaró	6.121	217	3,55 %
Alcúdia	21.907	595	2,72 %
Algaida	6.357	297	4,67 %
Andratx	12.195	410	3,36 %
Ariany	1.072	61	5,69 %
Artà	8.629	373	4,32 %
Banyalbufar	573	17	2,97 %
Binissalem	9.350	407	4,35 %
Búger	1.215	64	5,27 %
Bunyola	7.642	281	3,68 %
Calvià	53.793	1.340	2,49 %
Campanet	2.859	147	5,14 %
Campos	12.485	528	4,23 %
Capdepera	13.135	545	4,15 %
Consell	4.521	197	4,36 %
Costitx	1.591	80	5,03 %
Deià	741	13	1,75 %
Escorca	199	0	0,00 %
Esporles	5.264	159	3,02 %
Estellencs	369	18	4,88 %
Felanitx	19.146	861	4,50 %
Fornalutx	743	24	3,23 %
Inca	36.262	1.906	5,26 %
Lloret de Vistalegre	1.691	92	5,44 %
Lloseta	6.463	347	5,37 %
Llubí	2.589	132	5,10 %
Llucmajor	40.502	1.444	3,57 %
Manacor	49.153	2.165	4,40 %
Mancor de la Vall	1.692	66	3,90 %
Maria de la Salut	2.461	169	6,87 %
Marratxí	40.422	1.748	4,32 %
Montuïri	3.289	288	8,76 %
Muro	8.398	419	4,99 %
Palma de Mallorca	434.786	19.476	4,48 %
Petra	3.231	166	5,14 %
Pobla, sa	14.990	899	6,00 %
Pollença	17.807	811	4,55 %
Porreres	5.892	321	5,45 %
Puigpunyent	2.049	62	3,03 %
Salines, ses	5.248	235	4,48 %

Sant Joan	2.336	249	10,66 %
Sant Llorenç des Cardassar	9.231	330	3,57 %
Santa Eugènia	42.479	91	0,21 %
Santa Margalida	14.056	561	3,99 %
Santanyí	13.067	569	4,35 %
Selva	4.326	234	5,41 %
Sencelles	3.973	215	5,41 %
Sineu	4.537	277	6,11 %
Sóller	13.882	680	4,90 %
Son Servera	12.417	383	3,08 %
Valldemossa	2.038	67	3,29 %
Vilafranca de Bonany	3.929	205	5,22 %
<b>Menorca</b>	<b>101.794</b>	<b>4.034</b>	<b>3,96 %</b>
Alaior	10.217	366	3,58 %
Castell, es	7.774	278	3,58 %
Ciutadella de Menorca	32.431	1.320	4,07 %
Ferrieres	5.170	204	3,95 %
Maó	30.666	1.382	4,51 %
Mercadal, es	6.459	146	2,26 %
Migjorn Gran, es	1.765	82	4,65 %
Sant Lluís	7.312	256	3,50 %
<b>Eivissa</b>	<b>123.178</b>	<b>4.205</b>	<b>3,41 %</b>
Eivissa	55.337	1.588	2,87 %
Sant Antoni de Portmany	29.132	782	2,68 %
Sant Joan de Labritja	7.046	172	2,44 %
Sant Josep de sa Talaia	29.761	695	2,34 %
Santa Eulària des Riu	1.902	968	50,89 %
<b>Formentera</b>	<b>11.661</b>	<b>272</b>	<b>2,33 %</b>
Formentera	11.661	272	2,33 %
<b>Illes Balears</b>	<b>1.237.480</b>	<b>50.164</b>	<b>4,05 %</b>

Elaboració: Direcció General d'Atenció a la Dependència a partir de les dades del Sistema de Gestió de la Dependència (DISDEP).

NOTA: Per problemes d'interoperabilitat amb el programa SISAAD de l'IMERSO, poden existir diferències amb les dades que ofereix aquest

\* Font: Institut Nacional d'Estadística (INE). Padró oficial 2025.

**T1\_06 SITUACIÓ DEPENDÈNCIA. Perfil del sol·licitant**

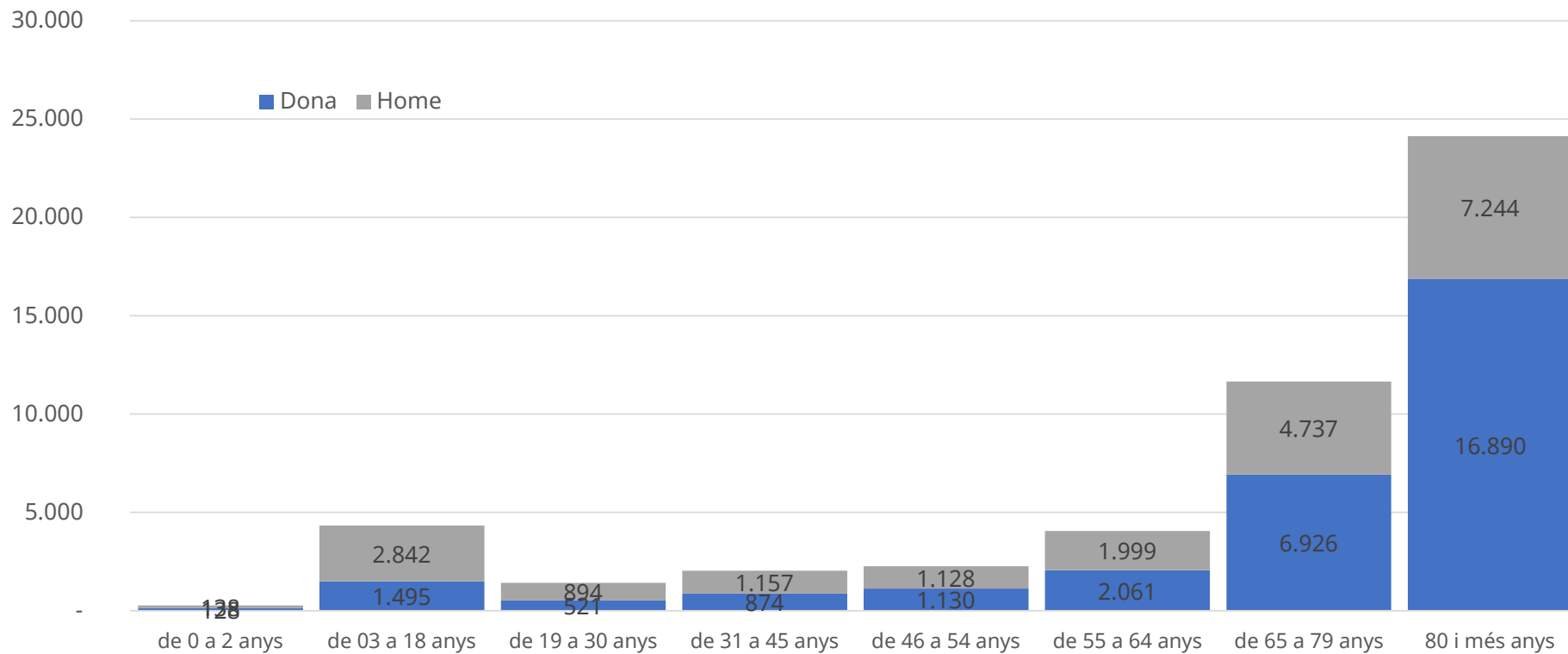
INFORMACIÓ ACTUAL

Nivell d'agregació: Illa

Data gener 2026

	de 0 a 2 anys	de 03 a 18 anys	de 19 a 30 anys	de 31 a 45 anys	de 46 a 54 anys	de 55 a 64 anys	de 65 a 79 anys	80 i més anys	Total
Mallorca	204	3.674	1.171	1.692	1.887	3.378	9.576	20.071	41.653
Dona	102	1.257	432	724	954	1.724	5.700	14.055	24.948
Home	102	2.417	739	968	933	1.654	3.876	6.016	16.705
Menorca	26	250	120	163	191	334	947	2.003	4.034
Dona	13	92	38	78	94	171	595	1.419	2.500
Home	13	158	82	85	97	163	352	584	1.534
Eivissa	35	391	115	168	172	324	1.083	1.917	4.205
Dona	13	140	49	69	78	156	599	1.318	2.422
Home	22	251	66	99	94	168	484	599	1.783
Formentera	1	22	9	8	8	24	57	143	272
Dona		6	2	3	4	10	32	98	155
Home	1	16	7	5	4	14	25	45	117
<b>ILLES BALEARS</b>	<b>266</b>	<b>4.337</b>	<b>1.415</b>	<b>2.031</b>	<b>2.258</b>	<b>4.060</b>	<b>11.663</b>	<b>24.134</b>	<b>50.164</b>
Dona	128	1.495	521	874	1.130	2.061	6.926	16.890	30.025
Home	138	2.842	894	1.157	1.128	1.999	4.737	7.244	20.139

### Perfil del Sol·licitant



NOIA: Per problemes d'interoperabilitat amb el programa SISAAD de l'IMERSO, poden existir diferències amb les dades que otreix aquest organisme.

## T1\_07 SITUACIÓ DEPENDÈNCIA PER ILLES. Dictàmens

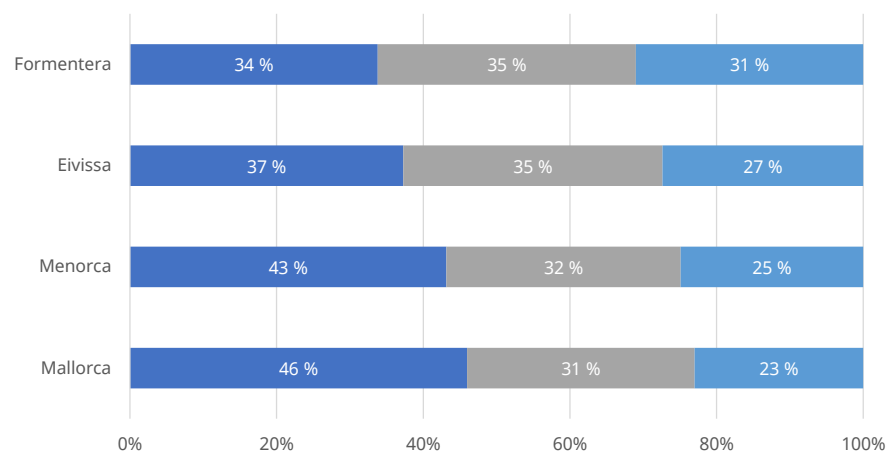
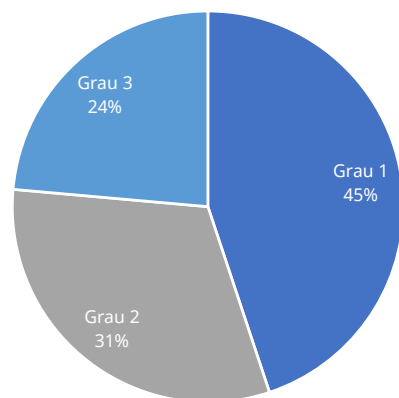
INFORMACIÓ ACTUAL

Nivell d'agregació: Illa

Data gener 2026

Illa	SENSE GRAU	GRAU I		GRAU II		GRAU III		TOTAL SOL·LICITANTS AMB DRET A PRESTACIÓ (GIII + GII + GI)			
		N1	N2	N1	N2	N1	N2				
Mallorca	8.445	14.066	171	209	9.121	372	256	6.664	319	242	31.420
Menorca	786	1.284	15	25	897	51	32	703	36	25	3.068
Eivissa	582	1.253	16	10	1.137	34	41	874	45	20	3.430
Formentera	47	71	0	2	73	2	1	65	2	0	216
<b>Illes Balears</b>	<b>9.860</b>	<b>16.674</b>	<b>202</b>	<b>246</b>	<b>11.228</b>	<b>459</b>	<b>330</b>	<b>8.306</b>	<b>402</b>	<b>287</b>	<b>38.134</b>

Graus Dependència Sol·licitants amb Dret



Elaboració: Direcció General d'Atenció a la Dependència a partir de les dades del Sistema de Gestió de la Dependència (DISDEP).

NOTA: Per problemes d'interoperabilitat amb el programa SISAAD de l'IMRSO, poden existir diferències amb les dades que ofereix aquest organisme.

**T1\_08 SITUACIÓ DEPENDÈNCIA. Dictàmens**

INFORMACIÓ ACTUAL

Nivell d'agregació: Illa i municipi

Data gener 2026

Municipi	SENSE GRAU	GRAU I		GRAU II		GRAU III		TOTAL SOL-LICITANTS AMB DRET A PRESTACIÓ (GI + GII + GIII)			
		N1	N2	N1	N2	N1	N2				
<b>Mallorca</b>	<b>8.445</b>	<b>14.066</b>	<b>171</b>	<b>209</b>	<b>9.121</b>	<b>372</b>	<b>256</b>	<b>6.664</b>	<b>319</b>	<b>242</b>	<b>31.420</b>
Alaró	41	79	0	3	57	2	3	18	3	1	166
Alcúdia	110	210	3	1	138	4	2	79	6	4	447
Algaida	54	110	1	0	61	3	1	45	0	0	221
Andratx	96	147	1	2	74	5	0	45	1	3	278
Ariany	9	29	0	0	10	0	0	11	0	0	50
Artà	74	127	0	4	87	6	2	46	2	0	274
Banyalbufar	3	6	0	0	4	0	0	4	0	0	14
Binissalem	73	150	1	0	102	0	2	49	6	3	313
Búger	9	27	0	0	18	1	1	6	1	0	54
Bunyola	54	75	1	0	73	1	2	51	4	0	207
Calvià	309	385	5	7	244	10	11	265	13	9	949
Campanet	27	56	0	1	38	3	1	18	1	0	118
Campos	155	171	2	2	88	5	2	80	0	1	351
Capdepera	103	151	3	3	113	5	1	132	10	2	420
Consell	44	77	1	1	40	0	4	18	1	2	144
Costitx	11	24	1	0	22	1	1	11	0	0	60
Deià	1	6	0	0	2	0	0	0	0	0	8
Escorca	0	0	0	0	0	0	0	0	0	0	0
Esporles	39	52	1	1	28	0	0	27	1	1	111
Estellencs	4	7	0	0	4	0	0	2	0	0	13
Felanitx	230	242	4	2	182	6	6	151	4	8	605
Fornalutx	5	7	0	0	4	0	0	5	1	0	17
Ínca	356	656	10	8	444	18	25	305	29	7	1.502
Lloret de Vistalegre	19	32	0	2	21	1	1	10	1	0	68
Lloseta	55	132	0	2	88	4	1	49	5	1	282
Llubí	24	44	1	0	26	0	0	25	2	0	98
Llucmajor	378	483	6	5	275	16	12	180	8	9	994
Manacor	425	775	8	14	451	22	12	364	13	11	1.670
Mancor de la Vall	11	22	0	0	22	0	0	8	0	0	52
Maria de la Salut	23	65	0	0	50	0	0	19	1	0	135
Marratxí	263	571	7	8	412	26	20	323	16	18	1.401
Montuïri	35	61	0	0	58	2	0	123	1	0	245
Muro	71	149	0	3	80	4	2	78	3	2	321
Palma de Mallorca	4201	6768	88	107	4237	164	109	2789	138	138	14.538
Petra	31	57	0	1	46	1	0	24	0	0	129
Pobla, sa	159	322	5	4	215	9	3	124	4	2	688
Pollença	131	218	2	3	186	7	8	205	7	1	637
Porreres	54	99	1	1	69	3	2	74	1	0	250
Puigpunyent	9	24	0	1	15	1	0	10	0	0	51
Salines, ses	61	87	1	0	44	3	2	21	0	1	159
Sant Joan	25	51	0	2	58	1	2	101	1	0	216
Sant Llorenç des Cardassar	74	106	4	4	78	4	2	38	5	1	242
Santa Eugènia	14	34	0	1	23	1	0	13	0	1	73
Santa Margalida	70	164	1	1	147	1	3	140	3	4	464
Santa Maria del Camí	85	171	1	0	77	5	1	43	2	3	303
Santanyí	82	153	4	1	139	9	1	153	2	3	465
Selva	39	87	1	1	46	1	1	39	2	0	178
Sencelles	22	58	0	1	69	2	4	31	6	3	174
Sineu	50	100	0	0	66	2	0	44	1	0	213
Sóller	105	215	3	6	126	5	1	183	8	1	548
Son Servera	61	131	0	3	106	5	4	49	6	0	304
Valldemossa	17	17	1	1	15	0	0	12	0	0	46
Vilafranca de Bonany	44	76	3	2	43	3	1	24	0	2	154
<b>Menorca</b>	<b>786</b>	<b>1.284</b>	<b>15</b>	<b>25</b>	<b>897</b>	<b>51</b>	<b>32</b>	<b>703</b>	<b>36</b>	<b>25</b>	<b>3.068</b>
Alaior	91	115	1	0	77	3	1	56	2	4	259

Castell, es	80	90	1	4	52	4	1	28	3	1	184
Ciutadella de Menorca	185	443	3	5	326	13	7	269	12	6	1.084
Ferrerries	26	50	0	1	57	5	2	52	2	0	169
Maó	297	437	10	12	290	20	17	203	12	13	1.014
Mercadal, es	33	44	0	1	30	2	1	30	1	1	110
Migjorn Gran, es	24	27	0	0	19	1	2	7	1	0	57
Sant Lluís	50	78	0	2	46	3	1	58	3	0	191
<b>Eivissa</b>	<b>582</b>	<b>1.253</b>	<b>16</b>	<b>10</b>	<b>1.137</b>	<b>34</b>	<b>41</b>	<b>874</b>	<b>45</b>	<b>20</b>	<b>3.430</b>
Eivissa	230	470	7	4	447	14	17	312	17	7	1.295
Sant Antoni de Portmany	100	230	2	2	220	6	9	165	6	3	643
Sant Joan de Labritja	22	49	1	1	36	0	1	55	0	0	143
Sant Josep de sa Talaia	87	235	5	2	184	7	10	112	9	6	570
Santa Eulària des Riu	143	269	1	1	250	7	4	230	13	4	779
<b>Formentera</b>	<b>47</b>	<b>71</b>	<b>0</b>	<b>2</b>	<b>73</b>	<b>2</b>	<b>1</b>	<b>65</b>	<b>2</b>	<b>0</b>	<b>216</b>
Formentera	47	71	0	2	73	2	1	65	2	0	216
<b>Illes Balears</b>	<b>9.860</b>	<b>16.674</b>	<b>202</b>	<b>246</b>	<b>11.228</b>	<b>459</b>	<b>330</b>	<b>8.306</b>	<b>402</b>	<b>287</b>	<b>38.134</b>

Elaboració: Direcció General d'Atenció a la Dependència a partir de les dades del Sistema de Gestió de la Dependència (DISDEP).

NOTA: Per problemes d'interoperabilitat amb el programa nSISAAD de l'IMSERSO, poden existir diferències amb les dades que ofereix aquest organisme.

**T1\_09 SITUACIÓ DEPENDÈNCIA. Dictàmens**

INFORMACIÓ ACTUAL

Nivell d'agregació: Illa i municipi

Data gener 2026

Municipi	Població*	Sol·licitants amb dret a prestació	% persones sol·licitants amb dret sobre població**
<b>Mallorca</b>	<b>1.000.847</b>	<b>31.420</b>	<b>3,14 %</b>
Alaró	6.121	166	2,71 %
Alcúdia	21.907	447	2,04 %
Algaida	6.357	221	3,48 %
Andratx	12.195	278	2,28 %
Ariany	1.072	50	4,66 %
Artà	8.629	274	3,18 %
Banyalbufar	573	14	2,44 %
Binissalem	9.350	313	3,35 %
Búger	1.215	54	4,44 %
Bunyola	7.642	207	2,71 %
Calvià	53.793	949	1,76 %
Campanet	2.859	118	4,13 %
Campos	12.485	351	2,81 %
Capdepera	13.135	420	3,20 %
Consell	4.521	144	3,19 %
Costitx	1.591	60	3,77 %
Deià	741	8	1,08 %
Escorca	199	0	0,00 %
Esporles	5.264	111	2,11 %
Estellencs	369	13	3,52 %
Felanitx	19.146	605	3,16 %
Fornalutx	743	17	2,29 %
Inca	36.262	1.502	4,14 %
Lloret de Vistalegre	1.691	68	4,02 %
Lloseta	6.463	282	4,36 %
Llubí	2.589	98	3,79 %
Llucmajor	40.502	994	2,45 %
Manacor	49.153	1.670	3,40 %
Mancor de la Vall	1.692	52	3,07 %
Maria de la Salut	2.461	135	5,49 %
Marratxí	40.422	1.401	3,47 %
Montuïri	3.289	245	7,45 %
Muro	8.398	321	3,82 %
Palma de Mallorca	434.786	14.538	3,34 %
Petra	3.231	129	3,99 %
Pobla, sa	14.990	688	4,59 %
Pollença	17.807	637	3,58 %
Porreres	5.892	250	4,24 %
Puigpunyent	2.049	51	2,49 %
Salines, ses	5.248	159	3,03 %
Sant Joan	2.336	216	9,25 %
Sant Llorenç des Cardassar	9.231	242	2,62 %
Santa Eugènia	42.479	73	0,17 %
Santa Margalida	14.056	464	3,30 %
Santa Maria del Camí	7.744	303	3,91 %

Santanyí	13.067	465	3,56 %
Selva	4.326	178	4,11 %
Sencelles	3.973	174	4,38 %
Sineu	4.537	213	4,69 %
Sóller	13.882	548	3,95 %
Son Servera	12.417	304	2,45 %
Valldemossa	2.038	46	2,26 %
Vilafranca de Bonany	3.929	154	3,92 %
<b>Menorca</b>	<b>101.794</b>	<b>3.068</b>	<b>3,01 %</b>
Alaior	10.217	259	2,53 %
Castell, es	7.774	184	2,37 %
Ciutadella de Menorca	32.431	1.084	3,34 %
Ferrerries	5.170	169	3,27 %
Maó	30.666	1.014	3,31 %
Mercadal, es	6.459	110	1,70 %
Migjorn Gran, es	1.765	57	3,23 %
Sant Lluís	7.312	191	2,61 %
<b>Eivissa</b>	<b>123.178</b>	<b>3.430</b>	<b>2,78 %</b>
Eivissa	55.337	1.295	2,34 %
Sant Antoni de Portmany	29.132	643	2,21 %
Sant Joan de Labritja	7.046	143	2,03 %
Sant Josep de sa Talaia	29.761	570	1,92 %
Santa Eulària des Riu	1.902	779	40,96 %
<b>Formentera</b>	<b>11.661</b>	<b>216</b>	<b>1,85 %</b>
Formentera	11.661	216	1,85 %
<b>Illes Balears</b>	<b>1.237.480</b>	<b>38.134</b>	<b>3,08 %</b>

Elaboració: Direcció General d'Atenció a la Dependència a partir de les dades del Sistema de Gestió de la Dependència (DISDEP).

NOTA: Per problemes d'interoperabilitat amb el programa SISAAD de l'IMSESO, poden existir diferències amb les dades que ofereix aquest organisme.

\* Font: Institut Nacional d'Estadística (INE). Padró oficial 2025.

**T1\_10 SITUACIÓ DEPENDÈNCIA. Prestacions**

INFORMACIÓ ACTUAL

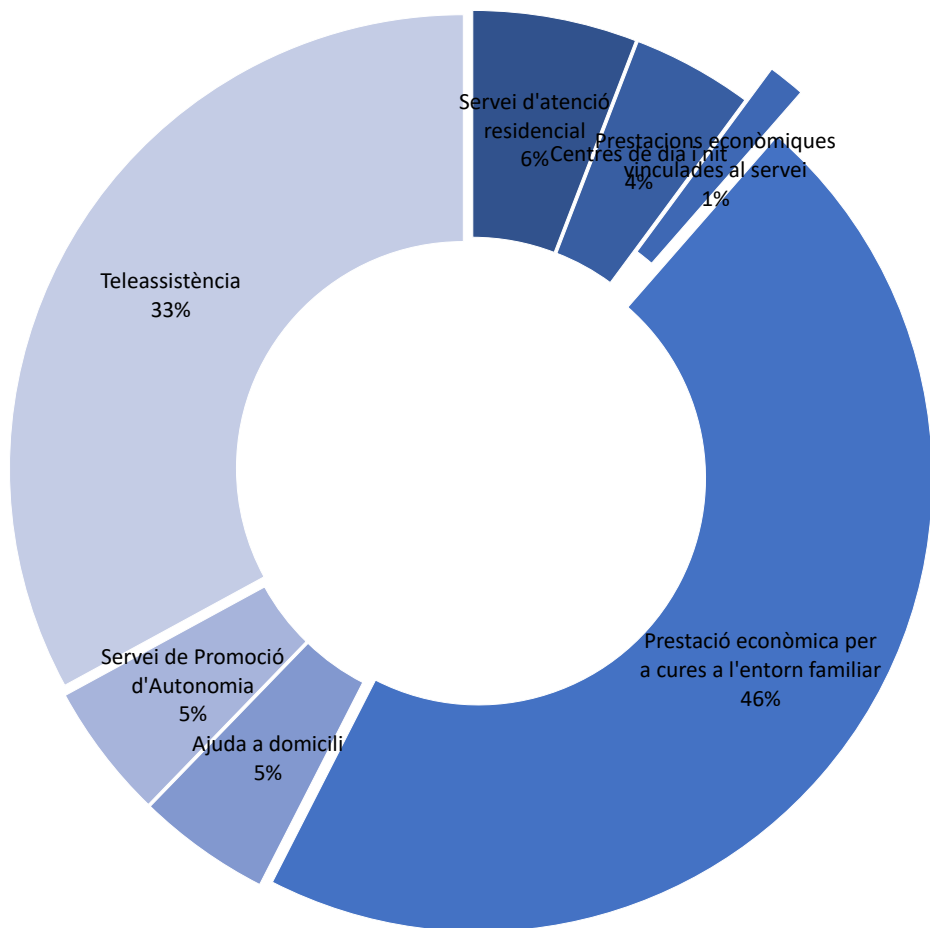
Nivell d'agregació: Illa i municipi

Data gener 2026

Municipi	Servei d'atenció residencial	Centres de dia i nit	Prestacions econòmiques vinculades al servei	Prestació econòmica per a cures a l'entorn familiar	Ajuda a domicili	Servei de Promoció d'Autonomia	Teleassistència	Total prestacions
<b>Mallorca</b>	<b>2.610</b>	<b>2.092</b>	<b>706</b>	<b>21.717</b>	<b>2.384</b>	<b>2.120</b>	<b>15.816</b>	<b>47.445</b>
Alaró	2	10	1	131	10	13	96	263
Alcúdia	8	42	2	342	21	35	213	663
Algaida	4	24	1	165	45	40	143	422
Andratx	2	20	2	219	11	31	144	429
Ariany	0	1	0	44	10	7	33	95
Artà	16	22	6	181	31	17	143	416
Banyalbufar	0	1	0	10	3	2	9	25
Binissalem	0	8	2	276	6	20	211	523
Búger	0	1	0	45	0	0	34	80
Bunyola	1	13	1	167	10	19	112	323
Calvià	121	41	33	582	37	51	361	1226
Campanet	1	9	0	101	1	1	63	176
Campos	29	18	0	269	24	27	191	558
Capdepera	106	24	8	211	49	46	179	623
Consell	2	14	1	112	7	14	84	234
Costitx	5	4	0	49	6	4	37	105
Deià	0	0	0	8	0	0	7	15
Escorca	0	0	0	0	0	0	0	0
Esporles	0	7	1	87	5	13	76	189
Estellencs	0	0	0	9	2	0	8	19
Felanitx	77	39	0	390	91	23	273	893
Fornalutx	1	1	0	11	3	1	7	24
Inca	184	79	10	1134	39	85	759	2290
Lloret de Vistalegre	1	4	0	55	13	13	42	128
Lloseta	2	18	0	243	5	17	177	462
Llubí	1	8	0	72	15	18	54	168
Llucmajor	23	72	0	803	37	41	513	1489
Manacor	183	132	28	1122	164	125	845	2599
Mancor de la Vall	0	9	0	42	1	2	36	90
Maria de la Salut	0	3	0	106	28	25	100	262
Marratxí	228	117	20	973	62	57	603	2060
Montuiri	85	9	20	105	23	12	82	336
Muro	21	19	1	233	10	26	182	492
Palma de Mallorca	950	979	379	9817	1.269	969	7.440	21803
Petra	2	15	0	93	28	12	79	229
Pobla, sa	18	57	4	545	27	32	360	1043
Pollença	110	24	41	403	12	33	281	904
Porreres	0	13	31	182	28	20	122	396
Puigpunyent	0	1	0	43	7	4	33	88
Salines, ses	2	18	0	123	8	7	78	236
Sant Joan	81	7	25	80	24	18	67	302
Sant Llorenç des Cardassar	4	24	1	173	28	31	139	400
Santa Eugènia	3	3	0	52	11	12	34	115
Santa Margalida	60	34	30	278	15	15	219	651
Santa Maria del Camí	15	22	3	222	3	32	147	444
Santanyí	83	17	22	285	11	16	203	637
Selva	0	6	0	152	2	18	123	301
Sencelles	20	7	21	97	16	8	70	239
Sineu	3	14	5	161	25	29	119	356
Sóller	153	39	6	317	31	30	200	776
Son Servera	2	25	0	240	34	20	159	480
Valldemossa	0	4	0	39	0	4	30	77
Vilafranca de Bonany	1	14	1	118	36	25	96	291
<b>Menorca</b>	<b>336</b>	<b>192</b>	<b>45</b>	<b>2.288</b>	<b>230</b>	<b>351</b>	<b>1.589</b>	<b>5.031</b>

Alaior	28	17	2	201	34	43	149	474
Castell, es	0	14	0	158	26	23	100	321
Ciutadella de Menorca	126	55	19	839	42	90	646	1817
Ferrieres	36	17	2	106	22	28	101	312
Maó	100	61	6	742	73	79	409	1470
Mercadal, es	16	11	2	71	6	41	61	208
Migjorn Gran, es	1	6	0	48	14	31	44	144
Sant Lluís	29	11	14	123	13	16	79	285
<b>Eivissa</b>	<b>402</b>	<b>167</b>	<b>2</b>	<b>2.433</b>	<b>111</b>	<b>306</b>	<b>1.540</b>	<b>4.961</b>
Eivissa	192	47	1	876	56	128	558	1858
Sant Antoni de Portmany	82	26	0	451	17	56	267	899
Sant Joan de Labritja	0	15	0	112	1	6	82	216
Sant Josep de sa Talaia	26	33	1	447	23	52	293	875
Santa Eulària des Riu	102	46	0	547	14	64	340	1113
<b>Formentera</b>	<b>20</b>	<b>18</b>	<b>0</b>	<b>149</b>	<b>5</b>	<b>7</b>	<b>55</b>	<b>254</b>
Formentera	20	18	0	149	5	7	55	254
<b>Illes Balears</b>	<b>3.368</b>	<b>2.469</b>	<b>753</b>	<b>26.587</b>	<b>2.730</b>	<b>2.784</b>	<b>19.000</b>	<b>57.691</b>

## PRESTACIONS



Elaboració: Direcció General d'Atenció a la Dependència a partir de les dades del Sistema de Gestió de la Dependència (DISDEP).

NOTA: Per problemes d'interoperabilitat amb el programa SISAAD de l'IMSERSO, poden existir diferències amb les dades que ofereix aquest organisme.

**T1\_11 SITUACIÓ DEPENDÈNCIA. Beneficiaris**

INFORMACIÓ ACTUAL

Nivell d'agregació: Illa i municipi

Data gener 2026

Municipi	Població	Beneficiaris	Percentatge beneficiaris sobre població**
<b>Mallorca</b>	<b>1.000.847</b>	<b>28.199</b>	<b>2,82 %</b>
Alaró	6.121	152	2,48 %
Alcúdia	21.907	401	1,83 %
Algaida	6.357	211	3,32 %
Andratx	12.195	251	2,06 %
Ariany	1.072	48	4,48 %
Artà	8.629	244	2,83 %
Banyalbufar	573	14	2,44 %
Binissalem	9.350	293	3,13 %
Búger	1.215	48	3,95 %
Bunyola	7.642	183	2,39 %
Calvià	53.793	806	1,50 %
Campanet	2.859	109	3,81 %
Campos	12.485	323	2,59 %
Capdepera	13.135	388	2,95 %
Consell	4.521	132	2,92 %
Costitx	1.591	57	3,58 %
Deià	741	8	1,08 %
Escorca	199	0	0,00 %
Esporles	5.264	100	1,90 %
Estellencs	369	11	2,98 %
Felanitx	19.146	565	2,95 %
Fornalutx	743	14	1,88 %
Inca	36.262	1.399	3,86 %
Lloret de Vistalegre	1.691	66	3,90 %
Lloseta	6.463	264	4,08 %
Llubí	2.589	93	3,59 %
Llucmajor	40.502	893	2,20 %
Manacor	49.153	1.531	3,11 %
Mancor de la Vall	1.692	52	3,07 %
Maria de la Salut	2.461	126	5,12 %
Marratxí	40.422	1.312	3,25 %
Montuïri	3.289	228	6,93 %
Muro	8.398	285	3,39 %
Palma de Mallorca	434.786	12.752	2,93 %
Petra	3.231	122	3,78 %
Pobla, sa	14.990	633	4,22 %
Pollença	17.807	583	3,27 %
Porreres	5.892	238	4,04 %
Puigpunyent	2.049	46	2,24 %
Salines, ses	5.248	143	2,72 %
Sant Joan	2.336	203	8,69 %
Sant Llorenç des Cardassar	9.231	218	2,36 %
Santa Eugènia	42.479	60	0,14 %
Santa Margalida	14.056	419	2,98 %
Santa Maria del Camí	7.744	260	3,36 %
Santanyí	13.067	426	3,26 %

Selva	4.326	159	3,68 %
Sencelles	3.973	154	3,88 %
Sineu	4.537	193	4,25 %
Sóller	13.882	508	3,66 %
Son Servera	12.417	287	2,31 %
Valldemossa	2.038	43	2,11 %
Vilafranca de Bonany	3.929	145	3,69 %
<b>Menorca</b>	<b>101.794</b>	<b>2.847</b>	<b>2,80 %</b>
Alaior	10.217	247	2,42 %
Castell, es	7.774	174	2,24 %
Ciutadella de Menorca	32.431	1.027	3,17 %
Ferrerries	5.170	165	3,19 %
Maó	30.666	898	2,93 %
Mercadal, es	6.459	103	1,59 %
Migjorn Gran, es	1.765	55	3,12 %
Sant Lluís	7.312	178	2,43 %
<b>Eivissa</b>	<b>123.178</b>	<b>3.066</b>	<b>2,49 %</b>
Eivissa	55.337	1.151	2,08 %
Sant Antoni de Portmany	29.132	584	2,00 %
Sant Joan de Labritja	7.046	126	1,79 %
Sant Josep de sa Talaia	29.761	506	1,70 %
Santa Eulària des Riu	1.902	699	36,75 %
<b>Formentera</b>	<b>11.661</b>	<b>191</b>	<b>1,64 %</b>
Formentera	11.661	191	1,64 %
<b>Illes Balears</b>	<b>1.237.480</b>	<b>34.303</b>	<b>2,77 %</b>

Elaboració: Direcció General d'Atenció a la Dependència a partir de les dades del Sistema de Gestió de la Dependència (DISDEP).

NOTA: Per problemes d'interoperabilitat amb el programa SISAAD de l'IMSERSO, poden existir diferències amb les dades que ofereix aquest organisme.

\* Font: Institut Nacional d'Estadística (INE). Padró oficial 2025.

**T1\_12 SITUACIÓ DEPENDÈNCIA. Persones pendents de valorar i registrades al programa disdep**

INFORMACIÓ ACTUAL

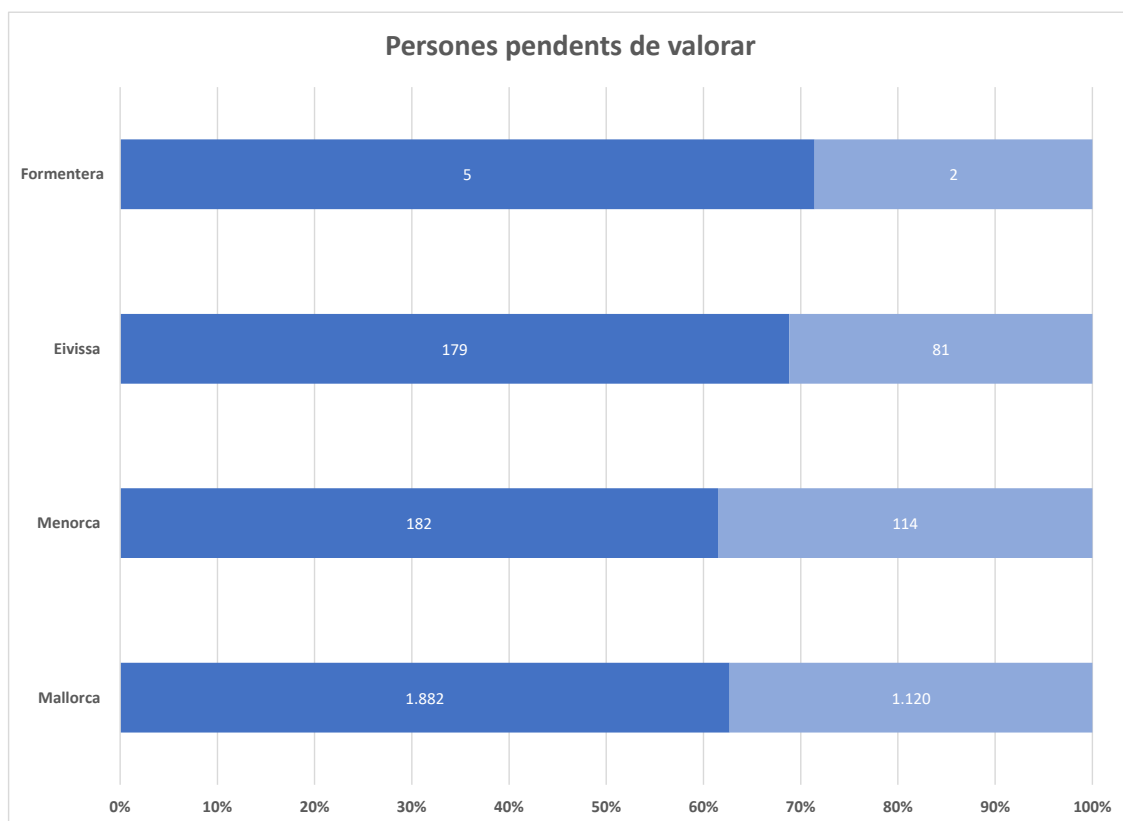
Nivell d'agregació: Illa i municipi

Data gener 2026

Municipi	Sol·licituds	Revisions	Suma
<b>Mallorca</b>	<b>1.882</b>	<b>1.120</b>	<b>3.002</b>
Alaró	11	13	24
Alcúdia	36	25	61
Algaida	23	13	36
Andratx	36	16	52
Ariany	2	1	3
Artà	25	12	37
Banyalbufar	1	3	4
Binissalem	22	24	46
Búger	1	2	3
Bunyola	20	12	32
Calvià	89	48	137
Campanet	3	6	9
Campos	29	12	41
Capdepera	23	13	36
Consell	11	8	19
Costitx	10	1	11
Deià	4	0	4
Escorca	0	0	-
Esporles	9	4	13
Estellencs	1	0	1
Felanitx	26	16	42
Fornalutx	2	2	4
Ínca	49	31	80
Lloret de Vistalegre	6	2	8
Lloseta	8	9	17
Llubí	9	4	13
Llucmajor	76	30	106
Manacor	77	59	136
Mancor de la Vall	3	1	4
Maria de la Salut	12	4	16
Marratxí	86	64	150
Montuïri	7	5	12
Muro	28	21	49
Palma de Mallorca	767	467	1.234
Petra	8	2	10
Pobla, sa	63	41	104
Pollença	46	15	61
Porreres	16	8	24
Puigpunyent	4	2	6
Salines, ses	17	6	23
Sant Joan	8	3	11
Sant Llorenç des Cardassar	17	13	30
Santa Eugènia	5	5	10
Santa Margalida	28	14	42
Santa Maria del Camí	26	17	43
Santanyí	23	10	33
Selva	14	6	20
Sencelles	19	7	26
Sineu	15	9	24
Sóller	33	20	53

Son Servera	18	9	27
Valldemossa	4	1	5
Vilafranca de Bonany	6	4	10
<b>Menorca</b>	<b>182</b>	<b>114</b>	<b>296</b>
Alaior	17	7	24
Castell, es	14	6	20
Ciutadella de Menorca	51	50	101
Ferrieres	9	5	14
Maó	71	29	100
Mercadal, es	2	5	7
Migjorn Gran, es	2	1	3
Sant Lluís	16	11	27
<b>Eivissa</b>	<b>179</b>	<b>81</b>	<b>260</b>
Eivissa	59	35	94
Sant Antoni de Portmany	37	13	50
Sant Joan de Labritja	7	4	11
Sant Josep de sa Talaia	36	16	52
Santa Eulària des Riu	40	13	53
<b>Formentera</b>	<b>5</b>	<b>2</b>	<b>7</b>
Formentera	5	2	7
<b>Illes Balears</b>	<b>2.248</b>	<b>1.317</b>	<b>3.565</b>

Elaboració: Direcció General d'Atenció a la Dependència a partir de les dades del Sistema de Gestió de la Dependència (DISDEP).



**T1\_12 SITUACIÓ DEPENDÈNCIA. Persones pendents de negociar el seu Programa Individual d'Atenció (PIA)**

INFORMACIÓ ACTUAL

Nivell d'agregació: Illa i municipi

Data gener 2026

Municipi	Sol·licituds	Revisions	Canvi de PIA	Trasllat CCAA
<b>Mallorca</b>	<b>840</b>	<b>734</b>	<b>454</b>	<b>16</b>
Alaró	4	6	4	0
Alcúdia	11	3	11	1
Algaida	1	2	7	0
Andratx	8	10	2	0
Ariany	0	1	2	0
Artà	3	3	4	0
Banyalbufar	0	0	0	0
Binissalem	5	3	3	0
Búger	2	2	2	0
Bunyola	10	5	9	0
Calvià	48	31	16	2
Campanet	6	1	0	0
Campos	7	1	0	0
Capdepera	9	7	6	0
Consell	2	2	4	1
Costitx	1	0	2	0
Deià	0	0	0	0
Escorca	0	0	0	0
Esporles	4	2	2	0
Estellencs	0	0	0	0
Felanitx	11	10	15	0
Fornalutx	0	0	1	0
Inca	23	30	17	0
Lloret de Vistalegre	0	0	0	0
Lloseta	14	7	1	0
Llubí	4	1	2	0
Llucmajor	27	18	7	2
Manacor	41	22	30	0
Mancor de la Vall	0	0	1	0
Maria de la Salut	1	0	1	0
Marratxí	20	28	24	0
Montuiri	2	3	7	0
Muro	9	7	10	0
Palma de Mallorca	461	433	191	7
Petra	2	0	0	0
Pobla, sa	6	17	15	0
Pollença	7	9	8	1
Porreres	0	2	5	0
Puigpunyent	3	2	0	0
Salines, ses	6	5	0	1
Sant Joan	7	6	8	0
Sant Llorenç des Cardassar	8	7	1	1
Santa Eugènia	2	0	2	0
Santa Margalida	11	8	9	0
Santa Maria del Camí	11	6	4	0
Santanyí	4	4	2	0
Selva	6	4	1	0
Sencelles	0	1	1	0
Sineu	10	6	8	0
Sóller	13	10	3	0
Son Servera	7	6	4	0
Valldemossa	1	1	0	0
Vilafranca de Bonany	2	2	2	0
<b>Menorca</b>	<b>15</b>	<b>11</b>	<b>14</b>	<b>2</b>
Alaior	1	1	5	0
Castell, es	0	1	0	1
Ciutadella de Menorca	9	6	2	1
Ferreries	1	0	0	0
Maó	1	2	6	0
Mercadal, es	0	0	0	0
Migjorn Gran, es	2	1	0	0
Sant Lluís	1	0	1	0
<b>Eivissa</b>	<b>90</b>	<b>41</b>	<b>26</b>	<b>4</b>
Eivissa	22	10	11	2

Sant Antoni de Portmany	20	11	4	1
Sant Joan de Labritja	1	2	2	0
Sant Josep de sa Talaia	12	4	4	0
Santa Eulària des Riu	35	14	5	1
<b>Formentera</b>	<b>6</b>	<b>1</b>	<b>0</b>	<b>1</b>
Formentera	6	1	0	1
<b>Illes Balears</b>	<b>951</b>	<b>787</b>	<b>494</b>	<b>23</b>

Elaboració: Direcció General d'Atenció a la Dependència a partir de les dades del Sistema de Gestió de la Dependència (DISDEP).

