

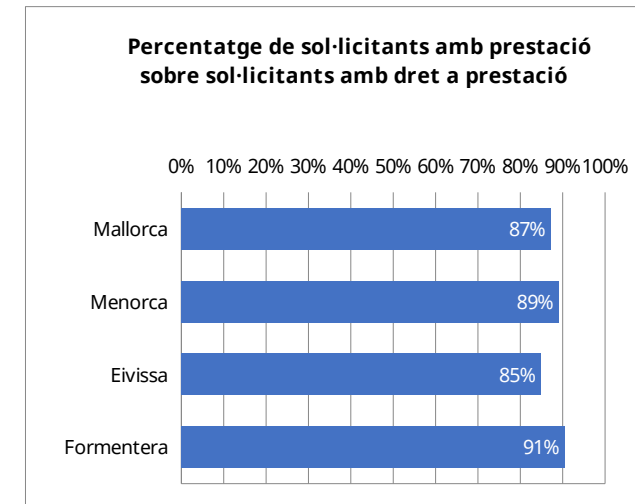
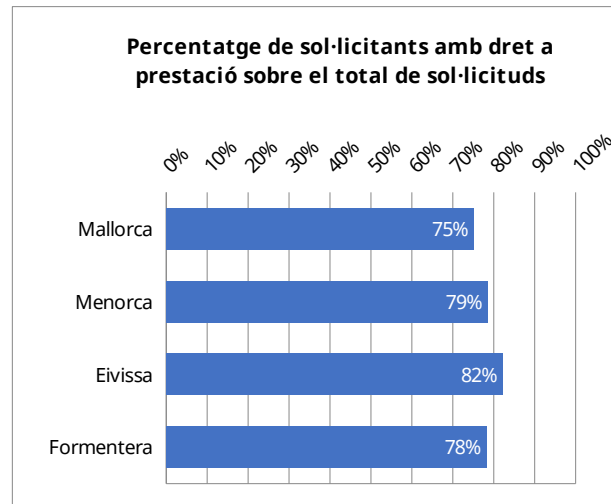
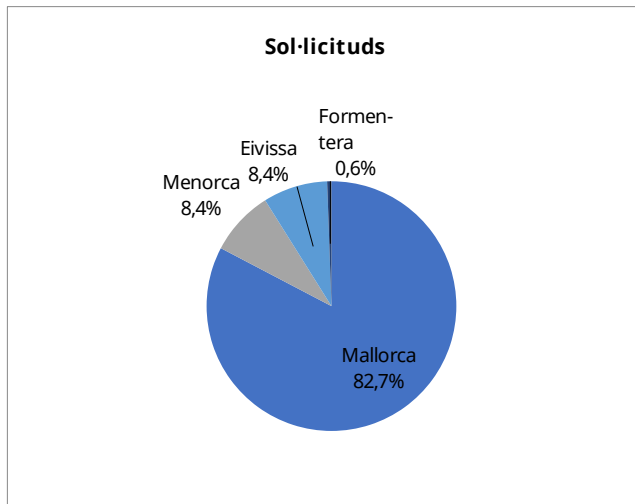
T1_01 SITUACIÓ DEPENDÈNCIA.

INFORMACIÓ HISTÒRICA ACUMULADA

Nivell d'agregació: Illa

Data desembre 2025

Illa	Sol·licituds	Sol·licitants amb dictàmens	Sol·licitants amb dret a prestació	Sol·licitants amb PIA acordat	Sol·licitants amb prestació
Mallorca	101.530	87.625	76.389	71.740	66.681
Menorca	10.340	9.182	8.121	7.466	7.237
Eivissa	10.256	9.105	8.438	7.811	7.163
Formentera	678	587	531	508	481
Illes Balears	122.804	106.499	93.479	87.525	81.562



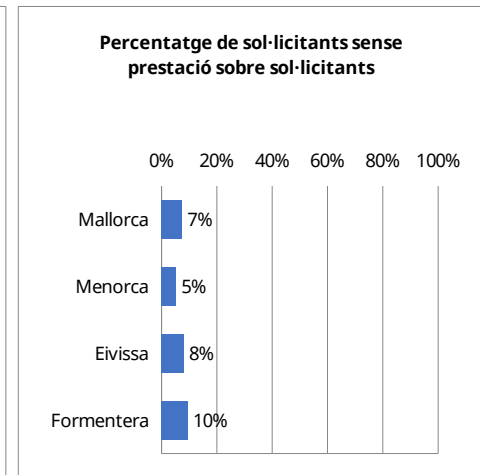
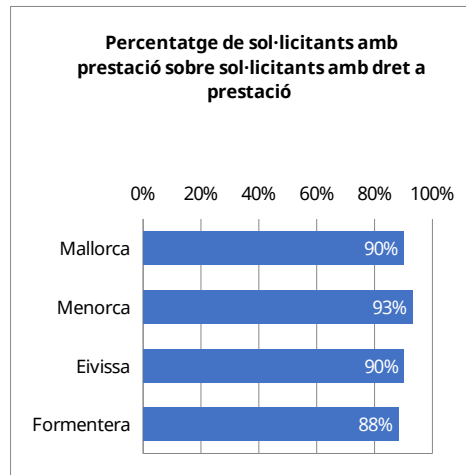
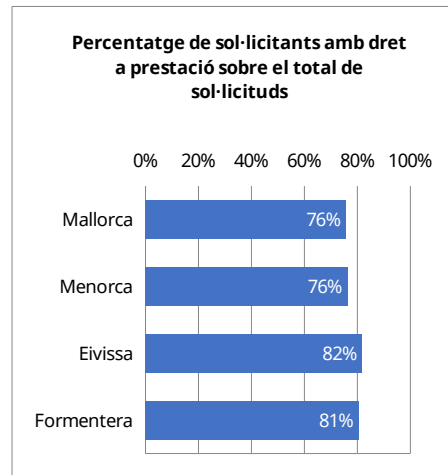
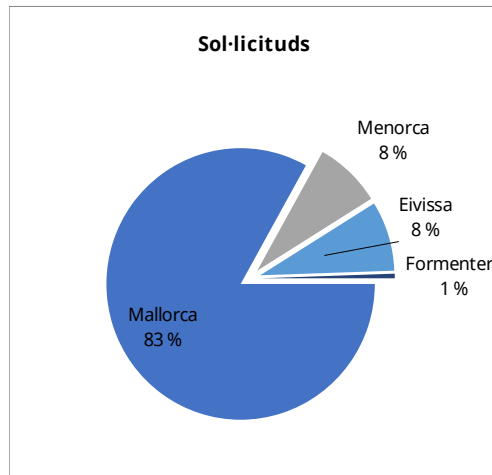
Elaboració: Direcció General d'Atenció a la Dependència a partir de les dades del Sistema de Gestió de la Dependència (DISDEP).

NOTA: Per problemes d'interoperabilitat amb el programa SISAAD de l'IMSERSO, poden existir diferències amb les dades que ofereix aquest organisme.

T1_02 SITUACIÓ DEPENDÈNCIA.

INFORMACIÓ ACTUAL
Nivell d'agregació: Illa
Data desembre 2025

Illa	Sol·licituds	Sol·licitants amb dictàmens	Sol·licitants amb dret a prestació	Sol·licitants amb prestació	Sol·licitants amb dret sense prestació
Mallorca	41.634	39.922	31.513	28.394	3.119
Menorca	4.028	3.869	3.075	2.862	213
Eivissa	4.173	3.996	3.415	3.079	336
Formentera	273	266	220	194	26
illes Balears	50.108	48.053	38.223	34.529	3.694



Elaboració: Direcció General d'Atenció a la Dependència a partir de les dades del Sistema de Gestió de la Dependència (DISDEP).

NOTA: Per problemes d'interoperabilitat amb el programa SISAAD de l'IMERSO, poden existir diferències amb les dades que ofereix aquest organisme.

T1_03 SITUACIÓ DEPENDÈNCIA.

INFORMACIÓ ACTUAL

Nivell d'agregació: Illa i municipi

Data desembre 2025

Municipi	Sol·licituds	Sol·licitants amb dictàmen	Sol·licitants amb dret a prestació	Sol·licitants amb prestació	En tràmit
Mallorca	41.634	39.922	31.513	28.394	4.831
Alaró	218	204	165	155	24
Alcúdia	593	544	437	400	86
Algaida	295	276	222	209	32
Andratx	413	376	279	254	62
Ariany	60	60	51	49	2
Artà	374	350	277	247	54
Banyalbufar	17	17	14	14	0
Binissalem	408	384	313	296	41
Búger	67	63	54	48	10
Bunyola	276	262	208	182	40
Calvià	1.336	1.256	949	809	220
Campanet	147	144	118	110	11
Campos	530	514	359	335	40
Capdepera	541	522	421	389	51
Consell	195	189	146	134	18
Costitx	79	72	61	58	10
Deià	11	9	8	8	2
Escorca	0	0	0	0	0
Esporles	157	148	110	101	18
Estellencs	17	17	13	11	2
Felanitx	867	840	614	574	67
Fornalutx	24	22	17	13	6
Inca	1.907	1.854	1.503	1.391	165
Lloret de Vistalegre	90	87	68	66	5
Lloseta	353	337	280	269	27
Llubí	132	122	99	95	14
Llucmajor	1.444	1.377	1.000	907	160
Manacor	2.172	2.102	1.677	1.545	202
Mancor de la Vall	69	65	53	53	4
Maria de la Salut	166	159	135	127	15
Marratxí	1.734	1.648	1.393	1.312	167
Montuïri	284	279	244	225	24
Muro	417	391	320	283	63
Palma de Mallorca	19.457	18.753	14.560	12.823	2.441
Petra	168	165	134	126	11
Pobla, sa	894	848	688	637	97
Pollença	805	769	640	585	91
Porreres	320	308	254	239	27
Puigpunyent	62	59	50	46	7
Salines, ses	235	223	161	144	29
Sant Joan	250	244	218	206	18
Sant Llorenç des Cardassar	339	325	249	227	36

Santa Eugènia	89	85	72	60	16
Santa Margalida	566	528	462	419	81
Santa Maria del Camí	411	389	304	266	60
Santanyí	570	548	464	430	56
Selva	232	220	180	160	32
Sencelles	213	198	176	154	37
Sineu	287	272	223	203	35
Sóller	689	669	562	523	59
Son Servera	382	366	305	289	32
Valldemossa	67	63	46	42	8
Vilafranca de Bonany	205	200	157	146	16
Menorca	4.028	3.869	3.075	2.862	372
Alaior	368	348	257	244	33
Castell, es	282	267	187	178	24
Ciutadella de Menorca	1.324	1.269	1.086	1.034	107
Ferrieres	205	198	170	165	12
Maó	1.373	1.324	1.020	910	159
Mercadal, es	145	143	110	104	8
Migjorn Gran, es	82	82	58	55	3
Sant Lluís	249	238	187	172	26
Eivissa	4.173	3.996	3.415	3.079	513
Eivissa	1.578	1.513	1.282	1.145	202
Sant Antoni de Portmany	780	741	643	591	91
Sant Joan de Labritja	171	167	144	127	21
Sant Josep de sa Talaia	685	652	566	511	88
Santa Eulària des Riu	959	923	780	705	111
Formentera	273	266	220	194	33
Formentera	273	266	220	194	33
Illes Balears	50.108	48.053	38.223	34.529	5.749

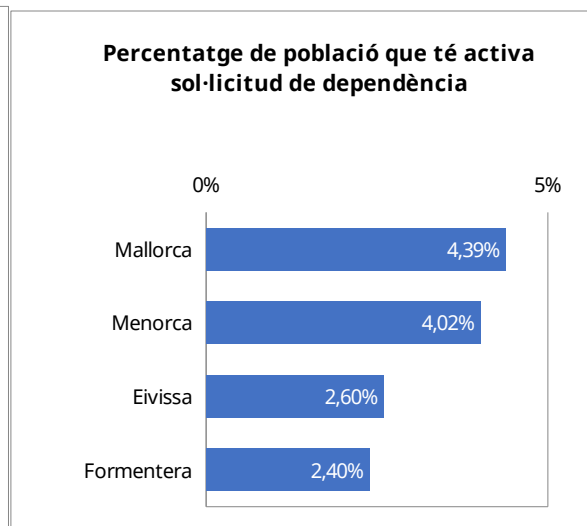
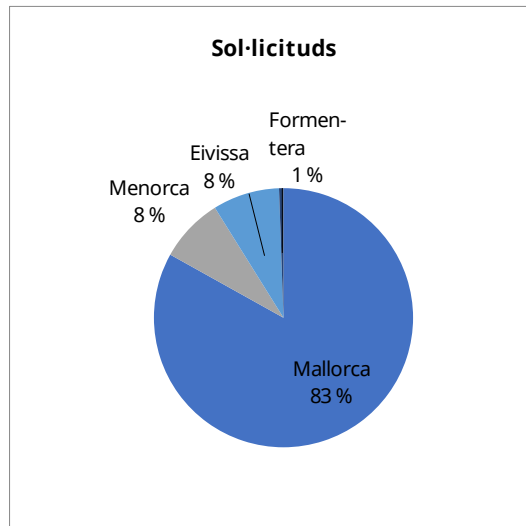
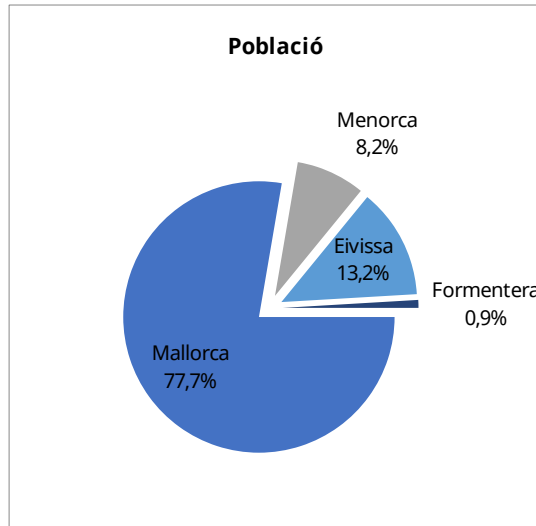
Elaboració: Direcció General d'Atenció a la Dependència a partir de les dades del Sistema de Gestió de la Dependència (DISDEP).

NOTA: Per problemes d'interoperabilitat amb el programa SISAAD de l'IMSERSO, poden existir diferències amb les dades que ofereix aquest organisme.

T1_04 SITUACIÓ DEPENDÈNCIA PER ILLES. Relació entre població i sol·licituds

INFORMACIÓ ACTUAL
 Nivell d'agregació: Illa
 Data desembre 2025

Illa	Població*	Sol·licituds	%
Mallorca	949.047	41.634	4,39 %
Menorca	100.323	4.028	4,02 %
Eivissa	160.644	4.173	2,60 %
Formentera	11.389	273	2,40 %
Illes Balears	1.221.403	50.108	4,10 %



Elaboració: Direcció General d'Atenció a la Dependència a partir de les dades del Sistema de Gestió de la Dependència (DISDEP).

NOTA: Per problemes d'interoperabilitat amb el programa SISAAD de l'IMSERSO, poden existir diferències amb les dades que ofereix aquest organisme.

* Font: Institut Nacional d'Estadística (INE). Padró oficial 2023.

T1_05 SITUACIÓ DEPENDÈNCIA PER ILLA I MUNICIPI

INFORMACIÓ ACTUAL

Nivell d'agregació: Illa i municipi

Data desembre 2025

Municipi	Població*	Sol·licituds	%**
Mallorca	949.047	41.634	4,39 %
Alaró	6.037	218	3,61 %
Alcúdia	21.683	593	2,73 %
Algaida	6.311	295	4,67 %
Andratx	12.062	413	3,42 %
Ariany	1.018	60	5,89 %
Artà	8.387	374	4,46 %
Banyalbufar	577	17	2,95 %
Binissalem	9.281	408	4,40 %
Búger	1.199	67	5,59 %
Bunyola	7.490	276	3,68 %
Calvià	53.491	1.336	2,50 %
Campanet	2.824	147	5,21 %
Campos	12.163	530	4,36 %
Capdepera	12.860	541	4,21 %
Consell	4.399	195	4,43 %
Costitx	1.516	79	5,21 %
Deià	717	11	1,53 %
Escorca	203	0	0,00 %
Esporles	5.252	157	2,99 %
Estellencs	374	17	4,55 %
Felanitx	18.850	867	4,60 %
Fornalutx	715	24	3,36 %
Inca	35.654	1.907	5,35 %
Lloret de Vistalegre	1.619	90	5,56 %
Lloseta	6.456	353	5,47 %
Llubí	2.505	132	5,27 %
Llucmajor	39.912	1.444	3,62 %
Manacor	47.777	2.172	4,55 %
Mancor de la Vall	1.702	69	4,05 %
Maria de la Salut	2.397	166	6,93 %
Marratxí	40.079	1.734	4,33 %
Montuiri	3.216	284	8,83 %
Muro	8.115	417	5,14 %
Palma de Mallorca	431.521	19.457	4,51 %
Petra	3.184	168	5,28 %
Pobla, sa	14.630	894	6,11 %
Pollença	17.594	805	4,58 %
Porreres	5.888	320	5,43 %
Puigpunyent	2.035	62	3,05 %
Salines, ses	5.129	235	4,58 %

Sant Joan	2.228	250	11,22 %
Sant Llorenç des Cardassar	9.331	339	3,63 %
Santa Eugènia	1.899	89	4,69 %
Santa Margalida	13.757	566	4,11 %
Santanyí	12.887	570	4,42 %
Selva	4.294	232	5,40 %
Sencelles	3.900	213	5,46 %
Sineu	4.469	287	6,42 %
Sóller	13.744	689	5,01 %
Son Servera	12.261	382	3,12 %
Valldemossa	2.016	67	3,32 %
Vilafranca de Bonany	3.816	205	5,37 %
Menorca	100.323	4.028	4,02 %
Alaior	10.042	368	3,66 %
Castell, es	7.772	282	3,63 %
Ciutadella de Menorca	31.941	1.324	4,15 %
Ferrerries	5.114	205	4,01 %
Maó	30.419	1.373	4,51 %
Mercadal, es	6.215	145	2,33 %
Migjorn Gran, es	1.690	82	4,85 %
Sant Lluís	7.130	249	3,49 %
Eivissa	160.644	4.173	2,60 %
Eivissa	53.717	1.578	2,94 %
Sant Antoni de Portmany	28.609	780	2,73 %
Sant Joan de Labritja	6.948	171	2,46 %
Sant Josep de sa Talaia	29.664	685	2,31 %
Santa Eulària des Riu	41.706	959	2,30 %
Formentera	11.389	273	2,40 %
Formentera	11.389	273	2,40 %
Illes Balears	1.221.403	50.108	4,10 %

Elaboració: Direcció General d'Atenció a la Dependència a partir de les dades del Sistema de Gestió de la Dependència (DISDEP).

NOTA: Per problemes d'interoperabilitat amb el programa SISAAD de l'IMSERSO, poden existir diferències amb les dades que ofereix aquest o

* Font: Institut Nacional d'Estadística (INE). Padró oficial 2023.

T1_06 SITUACIÓ DEPENDÈNCIA. Perfil del sol·licitant

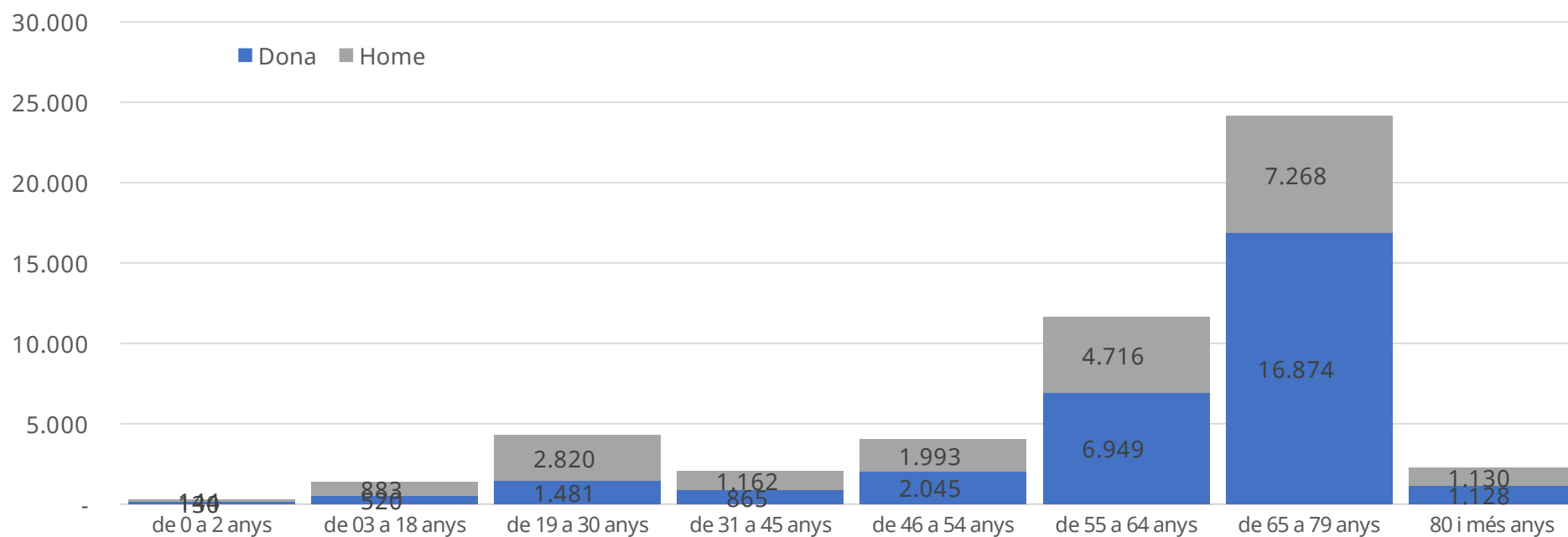
INFORMACIÓ ACTUAL

Nivell d'agregació: Illa

Data desembre 2025

	de 0 a 2 anys	de 03 a 18 anys	de 19 a 30 anys	de 31 a 45 anys	de 46 a 54 anys	de 55 a 64 anys	de 65 a 79 anys	80 i més anys	Total
Mallorca	214	1.159	3.646	1.688	3.357	9.589	20.091	1.890	41.634
Dona	106	430	1.242	715	1.709	5.731	14.061	954	24.948
Home	108	729	2.404	973	1.648	3.858	6.030	936	16.686
Menorca	26	118	246	165	338	943	2.005	187	4.028
Dona	13	38	93	80	173	586	1.413	91	2.487
Home	13	80	153	85	165	357	592	96	1.541
Eivissa	33	117	387	166	319	1.075	1.903	173	4.173
Dona	11	50	140	67	153	599	1.302	79	2.401
Home	22	67	247	99	166	476	601	94	1.772
Formentera	1	9	22	8	24	58	143	8	273
Dona		2	6	3	10	33	98	4	156
Home	1	7	16	5	14	25	45	4	117
ILLES BALEARS	274	1.403	4.301	2.027	4.038	11.665	24.142	2.258	50.108
Dona	130	520	1.481	865	2.045	6.949	16.874	1.128	29.992
Home	144	883	2.820	1.162	1.993	4.716	7.268	1.130	20.116

Perfil del Sol·licitant



NOTA: Per problemes d'interoperabilitat amb el programa SISAMB de l'IMSERSO, poden existir diferències amb les dades que ofereix aquest organisme.

T1_07 SITUACIÓ DEPENDÈNCIA PER ILLES. Dictàmens

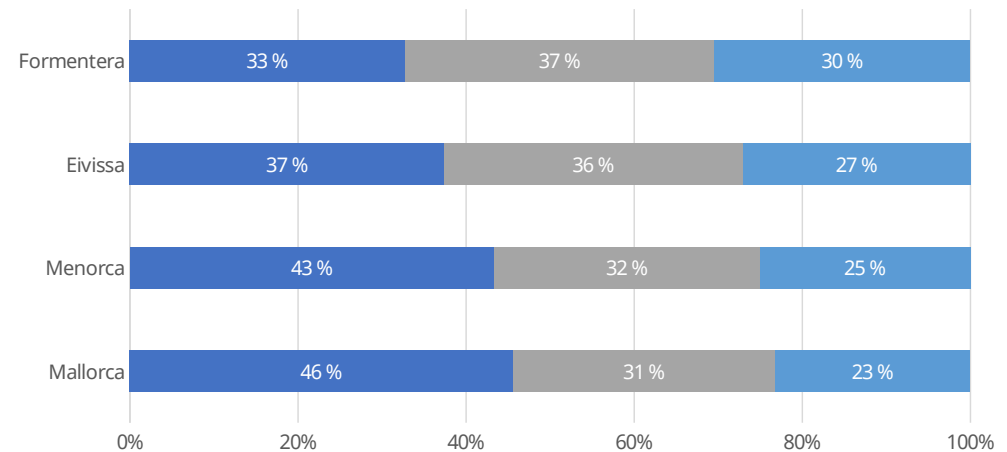
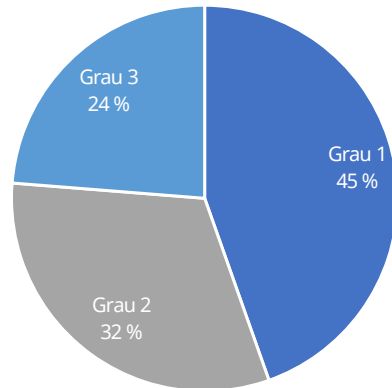
INFORMACIÓ ACTUAL

Nivell d'agregació: Illa

Data desembre 2025

Illa	SENSE GRAU	GRAU I		GRAU II		GRAU III		TOTAL SOL·LICITANTS AMB DRET A PRESTACIÓ (GIII + GII + GI)			
		N1	N2	N1	N2	N1	N2				
Mallorca	8.409	13.979	174	209	9.207	373	260	6.746	321	244	31.513
Menorca	794	1.293	15	25	888	51	32	711	35	25	3.075
Eivissa	581	1.249	17	10	1.140	34	41	859	45	20	3.415
Formentera	46	70	0	2	78	2	1	65	2	0	220
Illes Balears	9.830	16.591	206	246	11.313	460	334	8.381	403	289	38.223

Graus Dependència Sol·licitants amb Dret



Elaboració: Direcció General d'Atenció a la Dependència a partir de les dades del Sistema de Gestió de la Dependència (DISDEP).

NOTA: Per problemes d'interoperabilitat amb el programa SISAAD de l'IMSERSO, poden existir diferències amb les dades que ofereix aquest organisme.

T1 08 SITUACIÓ DEPENDÈNCIA. Dictàmens

INFORMACIÓ ACTUAL

Nivell d'agregació: Illa i municipi

Data desembre 2025

Municipi	SENSE GRAU	GRAU I		GRAU II		GRAU III		TOTAL SOL·LICITANTS AMB DRET A PRESTACIÓ (GI + GII + GIII)			
		N1	N2	N1	N2	N1	N2				
Mallorca	8.409	13.979	174	209	9.207	373	260	6.746	321	244	31.513
Alaró	39	80	0	3	53	2	3	20	3	1	165
Alcúdia	107	201	3	1	136	4	2	79	7	4	437
Algaida	54	110	1	0	61	3	1	46	0	0	222
Andratx	97	154	1	2	70	5	0	43	1	3	279
Ariany	9	30	0	0	10	0	0	11	0	0	51
Artà	73	124	0	4	93	6	2	46	2	0	277
Banyalbufar	3	6	0	0	4	0	0	4	0	0	14
Binissalem	71	148	1	0	101	1	3	50	6	3	313
Búger	9	28	0	0	18	1	1	5	1	0	54
Bunyola	54	75	1	0	73	1	2	52	4	0	208
Calvià	307	384	5	7	246	10	11	264	13	9	949
Campanet	26	56	0	1	38	3	1	18	1	0	118
Campos	155	172	2	2	92	5	2	83	0	1	359
Capdepera	101	149	3	3	115	5	1	133	10	2	421
Consell	43	76	1	1	41	0	4	20	1	2	146
Costitx	11	24	1	0	23	1	1	11	0	0	61
Deià	1	6	0	0	2	0	0	0	0	0	8
Escorca	0	0	0	0	0	0	0	0	0	0	0
Esporles	38	54	1	1	28	0	0	24	1	1	110
Estellencs	4	7	0	0	4	0	0	2	0	0	13
Felanitx	226	243	4	2	189	6	6	152	4	8	614
Fornalutx	5	7	0	0	4	0	0	5	1	0	17
Inca	351	648	10	8	446	18	24	313	29	7	1.503
Lloret de Vistalegre	19	32	0	2	21	1	1	10	1	0	68
Lloseta	57	129	0	2	87	4	1	51	5	1	280
Llubí	23	43	1	0	26	0	0	27	2	0	99
Llucmajor	377	478	6	5	280	16	12	186	8	9	1.000
Manacor	425	770	9	14	455	22	13	370	13	11	1.677
Mancor de la Vall	12	22	0	0	22	0	0	9	0	0	53
Maria de la Salut	24	66	0	0	48	0	0	20	1	0	135
Marratxí	255	555	7	9	414	24	20	329	17	18	1.393
Montuïri	35	60	0	0	61	2	0	120	1	0	244
Muro	71	145	0	3	82	4	2	79	3	2	320
Palma de Mallorca	4193	6732	90	106	4271	165	112	2806	138	140	14.560
Petra	31	58	0	1	48	1	0	26	0	0	134
Pobla, sa	160	317	5	4	220	9	3	124	4	2	688
Pollença	129	218	2	3	195	8	8	198	7	1	640
Porreres	54	100	1	1	71	3	2	75	1	0	254
Puigpunyent	9	23	0	1	15	1	0	10	0	0	50
Salines, ses	62	87	1	0	44	3	2	23	0	1	161
Sant Joan	26	51	0	2	58	1	2	103	1	0	218
Sant Llorenç des Cardassar	76	112	4	4	77	4	2	40	5	1	249
Santa Eugènia	13	33	0	1	23	1	0	13	0	1	72
Santa Margalida	66	162	1	1	143	1	3	144	3	4	462
Santa Maria del Camí	85	171	1	0	77	5	1	44	2	3	304
Santanyí	84	151	4	1	141	9	1	152	2	3	464
Selva	40	87	1	1	48	1	1	39	2	0	180
Sencelles	22	56	0	1	68	2	4	36	6	3	176
Sineu	49	100	0	0	71	2	0	49	1	0	223
Sóller	107	217	3	6	129	5	1	192	8	1	562
Son Servera	61	131	0	3	105	5	4	51	6	0	305
Valldemossa	17	17	1	1	15	0	0	12	0	0	46
Vilafranca de Bonany	43	74	3	2	45	3	1	27	0	2	157
Menorca	794	1.293	15	25	888	51	32	711	35	25	3.075
Alaior	91	115	1	0	78	3	1	53	2	4	257

Castell, es	80	90	1	4	54	4	1	30	2	1	187
Ciutadella de Menorca	183	442	3	5	323	13	7	275	12	6	1.086
Ferrieres	28	53	0	1	55	5	2	52	2	0	170
Maó	304	443	10	12	283	20	17	210	12	13	1.020
Mercadal, es	33	45	0	1	30	2	1	29	1	1	110
Migjorn Gran, es	24	27	0	0	19	1	2	8	1	0	58
Sant Lluís	51	78	0	2	46	3	1	54	3	0	187
Eivissa	581	1.249	17	10	1.140	34	41	859	45	20	3.415
Eivissa	231	467	7	4	441	14	17	308	17	7	1.282
Sant Antoni de Portmany	98	229	2	2	228	6	9	158	6	3	643
Sant Joan de Labritja	23	51	2	1	33	0	1	56	0	0	144
Sant Josep de sa Talaia	86	230	5	2	186	7	10	111	9	6	566
Santa Eulària des Riu	143	272	1	1	252	7	4	226	13	4	780
Formentera	46	70	0	2	78	2	1	65	2	0	220
Formentera	46	70	0	2	78	2	1	65	2	0	220
Illes Balears	9.830	16.591	206	246	11.313	460	334	8.381	403	289	38.223

Elaboració: Direcció General d'Atenció a la Dependència a partir de les dades del Sistema de Gestió de la Dependència (DISDEP).

NOTA: Per problemes d'interoperabilitat amb el programa nSISAAD de l'IMSERSO, poden existir diferències amb les dades que ofereix aquest organisme.

T1.09 SITUACIÓ DEPENDÈNCIA. Dictàmens

INFORMACIÓ ACTUAL

Nivell d'agregació: Illa i municipi

Data desembre 2025

Municipi	Població*	Sol·licitants amb dret a prestació	% persones sol·licitants amb dret sobre població**
Mallorca	949.047	31.513	3,32 %
Alaró	6.037	165	2,73 %
Alcúdia	21.683	437	2,02 %
Algaida	6.311	222	3,52 %
Andratx	12.062	279	2,31 %
Ariany	1.018	51	5,01 %
Artà	8.387	277	3,30 %
Banyalbufar	577	14	2,43 %
Binissalem	9.281	313	3,37 %
Búger	1.199	54	4,50 %
Bunyola	7.490	208	2,78 %
Calvià	53.491	949	1,77 %
Campanet	2.824	118	4,18 %
Campos	12.163	359	2,95 %
Capdepera	12.860	421	3,27 %
Consell	4.399	146	3,32 %
Costitx	1.516	61	4,02 %
Deià	717	8	1,12 %
Escorca	203	0	0,00 %
Esporles	5.252	110	2,09 %
Estellencs	374	13	3,48 %
Felanitx	18.850	614	3,26 %
Fornalutx	715	17	2,38 %
Ínca	35.654	1.503	4,22 %
Lloret de Vistalegre	1.619	68	4,20 %
Lloseta	6.456	280	4,34 %
Llubí	2.505	99	3,95 %
Llucmajor	39.912	1.000	2,51 %
Manacor	47.777	1.677	3,51 %
Mancor de la Vall	1.702	53	3,11 %
Maria de la Salut	2.397	135	5,63 %
Marratxí	40.079	1.393	3,48 %
Montuïri	3.216	244	7,59 %
Muro	8.115	320	3,94 %
Palma de Mallorca	431.521	14.560	3,37 %
Petra	3.184	134	4,21 %
Pobla, sa	14.630	688	4,70 %
Pollença	17.594	640	3,64 %
Porreres	5.888	254	4,31 %
Puigpunyent	2.035	50	2,46 %
Salines, ses	5.129	161	3,14 %
Sant Joan	2.228	218	9,78 %
Sant Llorenç des Cardassar	9.331	249	2,67 %
Santa Eugènia	1.899	72	3,79 %
Santa Margalida	13.757	462	3,36 %
Santa Maria del Camí	7.623	304	3,99 %
Santanyí	12.887	464	3,60 %

Selva	4.294	180	4,19 %
Sencelles	3.900	176	4,51 %
Sineu	4.469	223	4,99 %
Sóller	13.744	562	4,09 %
Son Servera	12.261	305	2,49 %
Valldemossa	2.016	46	2,28 %
Vilafranca de Bonany	3.816	157	4,11 %
Menorca	100.323	3.075	3,07 %
Alaior	10.042	257	2,56 %
Castell, es	7.772	187	2,41 %
Ciutadella de Menorca	31.941	1.086	3,40 %
Ferrerries	5.114	170	3,32 %
Maó	30.419	1.020	3,35 %
Mercadal, es	6.215	110	1,77 %
Migjorn Gran, es	1.690	58	3,43 %
Sant Lluís	7.130	187	2,62 %
Eivissa	160.644	3.415	2,13 %
Eivissa	53.717	1.282	2,39 %
Sant Antoni de Portmany	28.609	643	2,25 %
Sant Joan de Labritja	6.948	144	2,07 %
Sant Josep de sa Talaia	29.664	566	1,91 %
Santa Eulària des Riu	41.706	780	1,87 %
Formentera	11.389	220	1,93 %
Formentera	11.389	220	1,93 %
Illes Balears	1.221.403	38.223	3,13 %

Elaboració: Direcció General d'Atenció a la Dependència a partir de les dades del Sistema de Gestió de la Dependència (DISDEP).

NOTA: Per problemes d'interoperabilitat amb el programa SISAAD de l'IMSERSO, poden existir diferències amb les dades que ofereix aquest organisme.

* Font: Institut Nacional d'Estadística (INE). Padró oficial 2023.

T1_10 SITUACIÓ DEPENDÈNCIA. Prestacions

INFORMACIÓ ACTUAL

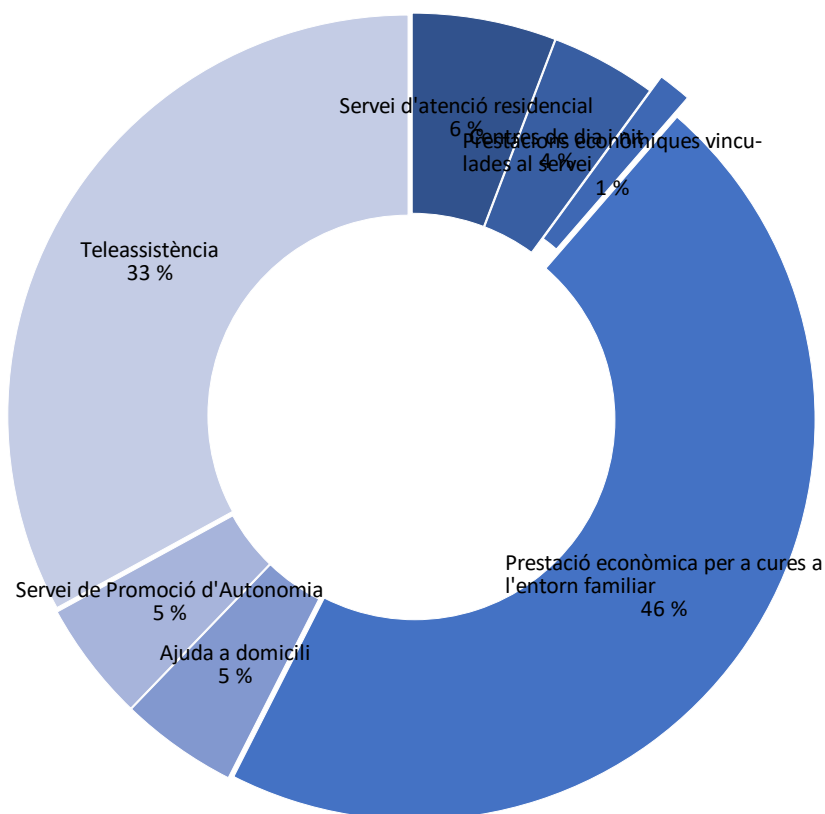
Nivell d'agregació: Illa i municipi

Data desembre 2025

Municipi	Servei d'atenció residencial	Centres de dia i nit	Prestacions econòmiques vinculades al servei	Prestació econòmica per a cures a l'entorn familiar	Ajuda a domicili	Servei de Promoció d'Autonomia	Teleassistència	Total prestacions
Mallorca	2.618	2.085	717	21.883	2.393	2.145	15.953	47.794
Alaró	2	11	1	132	11	13	98	268
Alcúdia	6	44	2	341	21	36	211	661
Algaida	4	24	1	164	45	40	141	419
Andratx	2	20	1	223	12	31	146	435
Ariany	0	1	0	46	10	7	34	98
Artà	17	22	6	183	33	17	145	423
Banyalbufar	0	0	0	11	3	2	9	25
Binissalem	0	9	2	278	7	19	213	528
Búger	0	1	0	45	0	0	34	80
Bunyola	1	13	1	165	10	19	114	323
Calvià	118	41	34	586	39	51	360	1229
Campanet	1	9	0	102	1	1	62	176
Campos	29	16	1	280	23	30	197	576
Capdepera	107	24	8	211	50	47	181	628
Consell	2	14	1	114	7	14	83	235
Costitx	5	4	0	50	7	5	38	109
Deià	0	0	0	8	0	0	7	15
Escorca	0	0	0	0	0	0	0	0
Esporles	0	7	1	88	4	13	76	189
Estellencs	0	0	0	9	2	0	8	19
Felanitx	76	38	0	401	91	24	276	906
Fornalutx	1	1	0	10	3	1	7	23
Ínca	182	77	11	1129	40	88	760	2287
Lloret de Vistalegre	0	3	0	57	13	14	43	130
Lloseta	2	19	0	246	5	18	179	469
Llubí	1	7	0	73	15	18	57	171
Llucmajor	24	70	0	815	38	41	521	1509
Manacor	182	129	30	1136	169	126	850	2622
Mancor de la Vall	0	9	0	43	1	2	37	92
Maria de la Salut	0	3	0	106	28	26	101	264
Marratxí	228	112	22	972	61	57	608	2060
Montuïri	85	8	18	104	24	11	83	333
Muro	20	19	1	231	11	28	180	490
Palma de Mallorca	959	978	380	9877	1.259	976	7.504	21933
Petra	2	16	0	96	29	13	82	238
Pobla, sa	18	57	5	546	29	31	363	1049
Pollença	108	24	39	410	12	33	285	911
Porreres	0	13	32	185	23	20	122	395
Puigpunyent	0	1	0	43	7	4	33	88
Salines, ses	2	18	0	124	8	7	78	237
Sant Joan	82	8	26	81	24	18	67	306
Sant Llorenç des Cardassar	4	25	1	179	30	32	147	418
Santa Eugènia	3	3	0	52	11	12	34	115
Santa Margalida	64	35	28	276	16	14	219	652
Santa Maria del Camí	16	21	2	228	4	32	148	451
Santanyí	81	19	21	291	11	16	207	646
Selva	0	6	0	154	2	18	124	304
Sencelles	20	6	23	96	17	9	70	241
Sineu	3	14	13	163	27	31	121	372
Sóller	159	40	5	325	29	30	208	796
Son Servera	1	27	0	240	34	20	159	481
Valldemossa	0	4	0	38	0	4	30	76
Vilafranca de Bonany	1	15	1	120	37	26	93	293

Menorca	334	196	48	2.299	233	350	1.587	5.047
Alaior	28	17	2	197	34	43	151	472
Castell, es	1	16	0	159	26	23	102	327
Ciutadella de Menorca	128	55	20	842	43	88	639	1815
Ferrieres	35	17	2	106	23	30	102	315
Maó	98	64	8	752	74	78	414	1488
Mercadal, es	16	11	2	73	7	42	61	212
Migjorn Gran, es	2	5	0	48	14	31	43	143
Sant Lluís	26	11	14	122	12	15	75	275
Eivissa	396	169	4	2.443	117	304	1.555	4.988
Eivissa	186	47	2	871	55	128	565	1854
Sant Antoni de Portmany	81	27	0	458	19	55	270	910
Sant Joan de Labritja	0	15	0	115	2	6	83	221
Sant Josep de sa Talaia	27	33	1	450	26	51	295	883
Santa Eulària des Riu	102	47	1	549	15	64	342	1120
Formentera	20	18	0	150	5	7	57	257
Formentera	20	18	0	150	5	7	57	257
Illes Balears	3.368	2.468	769	26.775	2.748	2.806	19.152	58.086

PRESTACIONS



Elaboració: Direcció General d'Atenció a la Dependència a partir de les dades del Sistema de Gestió de la Dependència (DISDEP).

NOTA: Per problemes d'interoperabilitat amb el programa SISAAD de l'IMSERSO, poden existir diferències amb les dades que ofereix aquest organisme.

T1_11 SITUACIÓ DEPENDÈNCIA. Beneficiaris

INFORMACIÓ ACTUAL

Nivell d'agregació: Illa i municipi

Data desembre 2025

Municipi	Població	Beneficiaris	Percentatge beneficiaris sobre població**
Mallorca	949.047	28.394	2,99 %
Alaró	6.037	155	2,57 %
Alcúdia	21.683	400	1,84 %
Algaida	6.311	209	3,31 %
Andratx	12.062	254	2,11 %
Ariany	1.018	49	4,81 %
Artà	8.387	247	2,95 %
Banyalbufar	577	14	2,43 %
Binissalem	9.281	296	3,19 %
Búger	1.199	48	4,00 %
Bunyola	7.490	182	2,43 %
Calvià	53.491	809	1,51 %
Campanet	2.824	110	3,90 %
Campos	12.163	335	2,75 %
Capdepera	12.860	389	3,02 %
Consell	4.399	134	3,05 %
Costitx	1.516	58	3,83 %
Deià	717	8	1,12 %
Escorca	203	0	0,00 %
Esporles	5.252	101	1,92 %
Estellencs	374	11	2,94 %
Felanitx	18.850	574	3,05 %
Fornalutx	715	13	1,82 %
Ínca	35.654	1.391	3,90 %
Lloret de Vistalegre	1.619	66	4,08 %
Lloseta	6.456	269	4,17 %
Llubí	2.505	95	3,79 %
Llucmajor	39.912	907	2,27 %
Manacor	47.777	1.545	3,23 %
Mancor de la Vall	1.702	53	3,11 %
Maria de la Salut	2.397	127	5,30 %
Marratxí	40.079	1.312	3,27 %
Montuiri	3.216	225	7,00 %
Muro	8.115	283	3,49 %
Palma de Mallorca	431.521	12.823	2,97 %
Petra	3.184	126	3,96 %
Pobla, sa	14.630	637	4,35 %
Pollença	17.594	585	3,32 %
Porreres	5.888	239	4,06 %
Puigpunyent	2.035	46	2,26 %
Salines, ses	5.129	144	2,81 %
Sant Joan	2.228	206	9,25 %
Sant Llorenç des Cardassar	9.331	227	2,43 %
Santa Eugènia	1.899	60	3,16 %
Santa Margalida	13.757	419	3,05 %
Santa Maria del Camí	7.623	266	3,49 %
Santanyí	12.887	430	3,34 %

Selva	4.294	160	3,73 %
Sencelles	3.900	154	3,95 %
Sineu	4.469	203	4,54 %
Sóller	13.744	523	3,81 %
Son Servera	12.261	289	2,36 %
Valldemossa	2.016	42	2,08 %
Vilafranca de Bonany	3.816	146	3,83 %
Menorca	100.323	2.862	2,85 %
Alaior	10.042	244	2,43 %
Castell, es	7.772	178	2,29 %
Ciutadella de Menorca	31.941	1.034	3,24 %
Ferrieres	5.114	165	3,23 %
Maó	30.419	910	2,99 %
Mercadal, es	6.215	104	1,67 %
Migjorn Gran, es	1.690	55	3,25 %
Sant Lluís	7.130	172	2,41 %
Eivissa	160.644	3.079	1,92 %
Eivissa	53.717	1.145	2,13 %
Sant Antoni de Portmany	28.609	591	2,07 %
Sant Joan de Labritja	6.948	127	1,83 %
Sant Josep de sa Talaia	29.664	511	1,72 %
Santa Eulària des Riu	41.706	705	1,69 %
Formentera	11.389	194	1,70 %
Formentera	11.389	194	1,70 %
Illes Balears	1.221.403	34.529	2,83 %

Elaboració: Direcció General d'Atenció a la Dependència a partir de les dades del Sistema de Gestió de la Dependència (DISDEP).

NOTA: Per problemes d'interoperabilitat amb el programa SISAAD de l'IMSERSO, poden existir diferències amb les dades que ofereix aquest organisme.

* Font: Institut Nacional d'Estadística (INE). Padró oficial 2023.

T1_12 SITUACIÓ DEPENDÈNCIA. Persones pendents de valorar i registrades al programa disdep

INFORMACIÓ ACTUAL

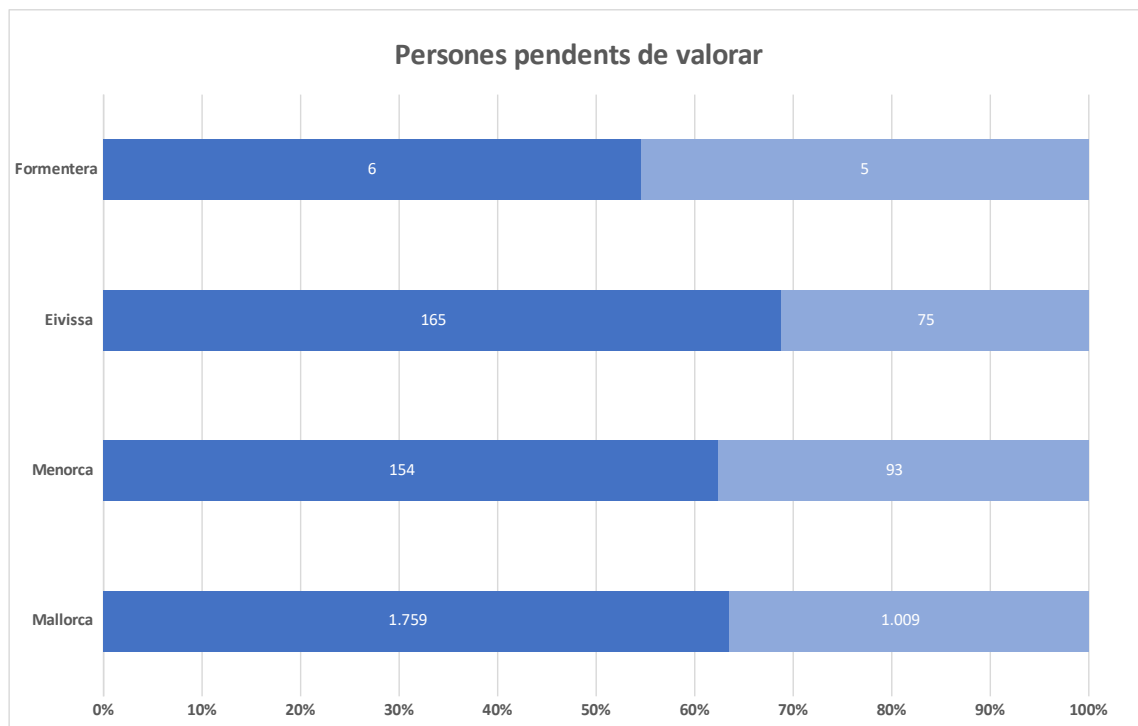
Nivell d'agregació: Illa i municipi

Data desembre 2025

Municipi	Sol·licituds	Revisions	Suma
Mallorca	1.759	1.009	2.768
Alaró	15	14	29
Alcúdia	44	20	64
Algaida	21	11	32
Andratx	40	18	58
Ariany	0	0	-
Artà	29	11	40
Banyalbufar	1	1	2
Binissalem	26	19	45
Búger	4	2	6
Bunyola	12	9	21
Calvià	84	44	128
Campanet	5	3	8
Campos	21	7	28
Capdepera	18	14	32
Consell	6	7	13
Costitx	8	3	11
Deià	2	0	2
Escorca	0	0	-
Esporles	7	2	9
Estellencs	0	0	-
Felanitx	29	16	45
Fornalutx	2	2	4
Ínca	49	25	74
Lloret de Vistalegre	4	1	5
Lloseta	13	9	22
Llubí	11	3	14
Llucmajor	68	25	93
Manacor	77	56	133
Mancor de la Vall	5	0	5
Maria de la Salut	12	10	22
Marratxí	81	60	141
Montuïri	5	8	13
Muro	27	15	42
Palma de Mallorca	705	427	1.132
Petra	3	1	4
Pobla, sa	54	40	94
Pollença	37	17	54
Porreres	11	8	19
Puigpunyent	3	0	3
Salines, ses	15	5	20
Sant Joan	7	1	8
Sant Llorenç des Cardassar	17	12	29
Santa Eugènia	3	3	6
Santa Margalida	35	15	50
Santa Maria del Camí	23	8	31
Santanyí	24	8	32
Selva	13	9	22
Sencelles	15	5	20

Sineu	14	10	24
Sóller	27	15	42
Son Servera	17	7	24
Valldemossa	4	1	5
Vilafranca de Bonany	6	2	8
Menorca	154	93	247
Alaior	16	5	21
Castell, es	15	7	22
Ciutadella de Menorca	50	33	83
Ferrieres	9	10	19
Maó	49	28	77
Mercadal, es	2	1	3
Migjorn Gran, es	0	0	-
Sant Lluís	13	9	22
Eivissa	165	75	240
Eivissa	62	28	90
Sant Antoni de Portmany	37	17	54
Sant Joan de Labritja	5	3	8
Sant Josep de sa Talaia	34	14	48
Santa Eulària des Riu	27	13	40
Formentera	6	5	11
Formentera	6	5	11
Illes Balears	2.084	1.182	3.266

Elaboració: Direcció General d'Atenció a la Dependència a partir de les dades del Sistema de Gestió de la Dependència (DISDEP)



T1_12 SITUACIÓ DEPENDÈNCIA. Persones pendents de negociar el seu Programa Individual d'Atenció (PIA)

INFORMACIÓ ACTUAL

Nivell d'agregació: Illa i municipi

Data desembre 2025

Municipi	Sol·licituds	Revisions	Canvi de PIA	Trasllat CCAA
Mallorca	1.021	872	422	18
Alaró	2	3	2	0
Alcúdia	6	7	10	0
Algaida	7	3	8	0
Andratx	13	8	2	0
Ariany	0	5	2	0
Artà	2	1	1	0
Banyalbufar	0	0	0	0
Binissalem	4	9	2	0
Búger	0	1	2	0
Bunyola	12	6	9	0
Calvià	56	28	11	2
Campanet	6	2	0	0
Campos	5	3	3	0
Capdepera	8	5	2	0
Consell	8	4	5	1
Costitx	1	0	1	0
Deià	0	0	0	0
Escorca	0	0	0	0
Esporles	5	1	0	0
Estellencs	0	0	0	0
Felanitx	11	16	13	0
Fornalutx	0	0	1	0
Ínca	38	43	19	0
Lloret de Vistalegre	0	0	0	0
Lloseta	7	4	0	0
Llubí	0	0	1	0
Llucmajor	35	20	10	3
Manacor	60	43	31	0
Mancor de la Vall	0	0	1	0
Maria de la Salut	2	3	2	0
Marratxí	28	46	23	1
Montuiri	2	6	8	0
Muro	13	7	6	0
Palma de Mallorca	536	487	176	8
Petra	5	2	0	0
Pobla, sa	15	16	15	0
Pollença	15	14	7	0
Porreres	6	4	1	0
Puigpunyent	3	1	0	0
Salines, ses	7	7	0	1
Sant Joan	5	8	6	0
Sant Llorenç des Cardassar	6	4	1	1
Santa Eugènia	4	1	0	1
Santa Margalida	10	4	8	0
Santa Maria del Camí	10	8	3	0
Santanyi	10	4	4	0
Selva	12	8	2	0
Sencelles	3	3	4	0
Sineu	9	5	11	0
Sóller	25	14	4	0
Son Servera	7	6	4	0
Valldemossa	0	0	0	0
Vilafranca de Bonany	2	2	1	0
Menorca	20	13	12	1
Alaior	2	1	2	0
Castell, es	0	1	2	0
Ciutadella de Menorca	6	5	3	1
Ferrerries	1	0	0	0
Maó	8	5	3	0
Mercadal, es	1	0	0	0
Migjorn Gran, es	1	1	0	0
Sant Lluís	1	0	2	0
Eivissa	94	42	27	4
Eivissa	27	15	12	2

Sant Antoni de Portmany	20	10	3	1
Sant Joan de Labritja	5	1	3	0
Sant Josep de sa Talaia	20	9	1	0
Santa Eulària des Riu	22	7	8	1
Formentera	12	2	1	1
Formentera	12	2	1	1
Illes Balears	1.147	929	462	24

Elaboració: Direcció General d'Atenció a la Dependència a partir de les dades del Sistema de Gestió de la Dependència (DISDEP).

