

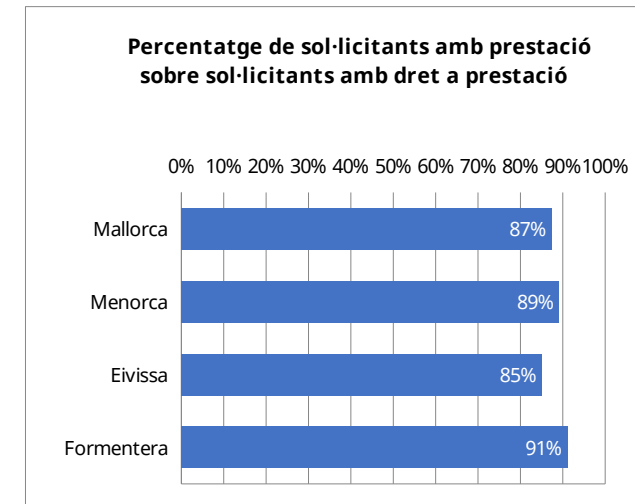
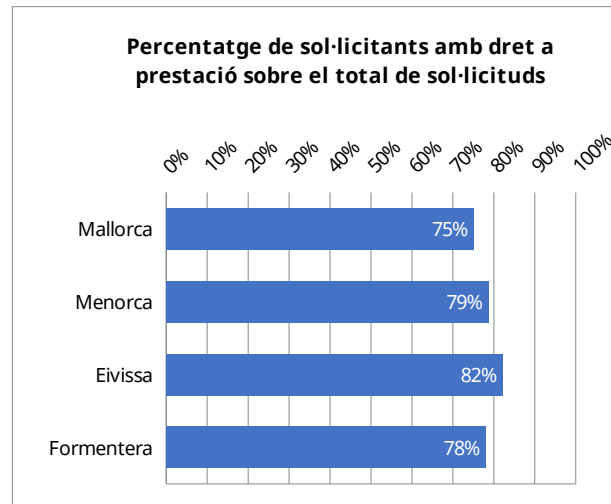
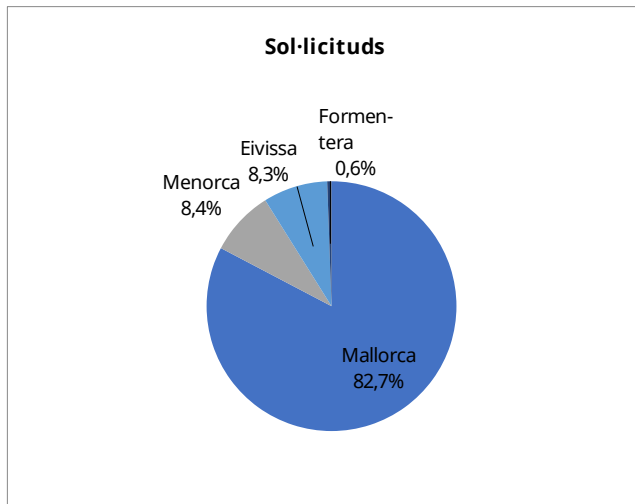
T1_01 SITUACIÓ DEPENDÈNCIA.

INFORMACIÓ HISTÒRICA ACUMULADA

Nivell d'agregació: Illa

Data novembre 2025

Illa	Sol·licituds	Sol·licitants amb dictàmens	Sol·licitants amb dret a prestació	Sol·licitants amb PIA acordat	Sol·licitants amb prestació
Mallorca	101.124	87.213	75.989	71.361	66.379
Menorca	10.296	9.153	8.100	7.445	7.223
Eivissa	10.196	9.060	8.382	7.763	7.128
Formentera	677	584	528	509	481
Illes Balears	122.293	106.010	92.999	87.078	81.211



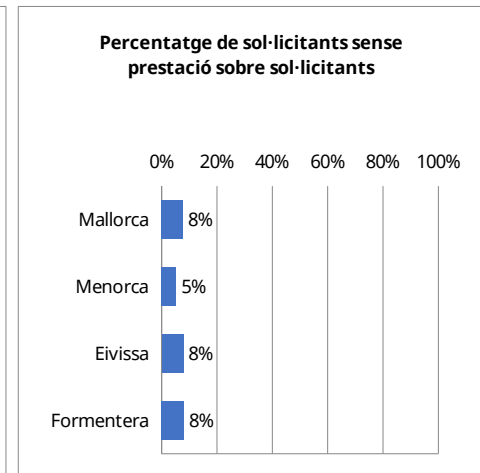
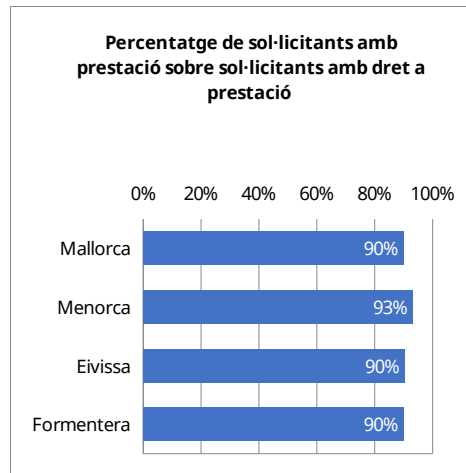
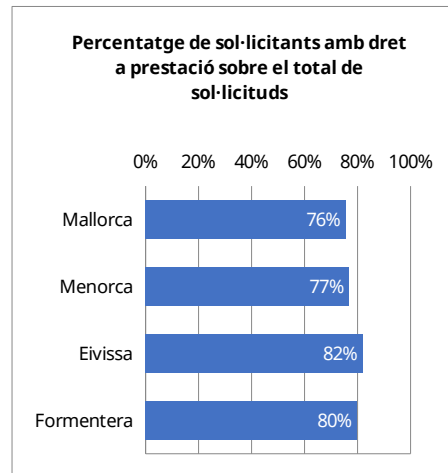
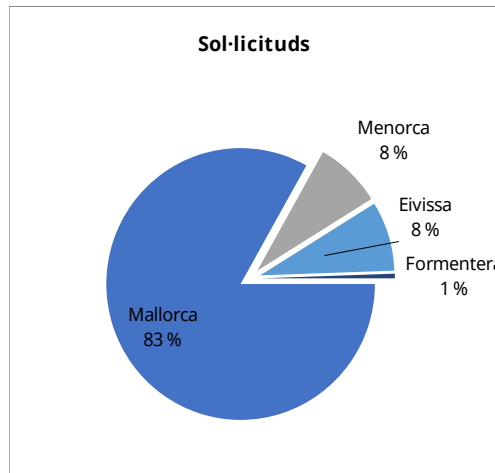
Elaboració: Direcció General d'Atenció a la Dependència a partir de les dades del Sistema de Gestió de la Dependència (DISDEP).

NOTA: Per problemes d'interoperabilitat amb el programa SISAAD de l'IMSERSO, poden existir diferències amb les dades que ofereix aquest organisme.

T1_02 SITUACIÓ DEPENDÈNCIA.

INFORMACIÓ ACTUAL
Nivell d'agregació: Illa
Data novembre 2025

Illa	Sol·licituds	Sol·licitants amb dictàmens	Sol·licitants amb dret a prestació	Sol·licitants amb prestació	Sol·licitants amb dret sense prestació
Mallorca	41.557	39.813	31.455	28.292	3.163
Menorca	4.007	3.872	3.078	2.868	210
Eivissa	4.146	3.985	3.400	3.073	327
Formentera	274	265	219	197	22
illes Balears	49.984	47.935	38.152	34.430	3.722



Elaboració: Direcció General d'Atenció a la Dependència a partir de les dades del Sistema de Gestió de la Dependència (DISDEP).

NOTA: Per problemes d'interoperabilitat amb el programa SISAAD de l'IMSERSO, poden existir diferències amb les dades que ofereix aquest organisme.

T1_03 SITUACIÓ DEPENDÈNCIA.

INFORMACIÓ ACTUAL

Nivell d'agregació: Illa i municipi

Data novembre 2025

Municipi	Sol·licituds	Sol·licitants amb dictàmen	Sol·licitants amb dret a prestació	Sol·licitants amb prestació	En tràmit
Mallorca	41.557	39.813	31.455	28.292	4.907
Alaró	218	205	166	157	22
Alcúdia	589	544	439	399	85
Algaida	295	273	218	206	34
Andratx	412	370	274	253	63
Ariany	60	60	51	49	2
Artà	373	349	277	244	57
Banyalbufar	17	17	14	14	0
Binissalem	407	383	312	296	40
Búger	67	63	54	47	11
Bunyola	278	261	210	188	39
Calvià	1.335	1.256	949	804	224
Campanet	147	145	119	110	11
Campos	531	518	362	333	42
Capdepera	537	518	419	387	51
Consell	194	182	141	134	19
Costitx	78	72	61	58	9
Deià	11	9	8	8	2
Escorca	0	0	0	0	0
Esporles	158	147	109	99	21
Estellencs	17	16	13	11	3
Felanitx	864	840	615	574	65
Fornalutx	23	22	17	13	5
Inca	1.905	1.857	1.508	1.372	184
Lloret de Vistalegre	91	88	69	64	8
Lloseta	349	335	279	268	25
Llubí	130	122	99	97	10
Llucmajor	1.441	1.380	997	898	160
Manacor	2.168	2.095	1.677	1.553	197
Mancor de la Vall	67	65	53	52	3
Maria de la Salut	164	159	134	126	13
Marratxí	1.722	1.638	1.394	1.308	170
Montuïri	285	282	247	225	25
Muro	408	387	319	285	55
Palma de Mallorca	19.446	18.690	14.502	12.741	2.517
Petra	166	161	131	125	11
Pobla, sa	890	844	690	636	100
Pollença	811	775	646	584	98
Porreres	315	303	249	238	23
Puigpunyent	62	59	50	44	9
Salines, ses	230	223	161	147	21
Sant Joan	248	245	218	209	12
Sant Llorenç des Cardassar	338	326	251	232	31

Santa Eugènia	88	84	71	59	16
Santa Margalida	564	525	460	425	74
Santa Maria del Camí	410	389	304	267	58
Santanyí	577	554	472	433	62
Selva	234	220	182	162	34
Sencelles	210	194	172	155	33
Sineu	291	275	227	211	32
Sóller	688	665	559	522	60
Son Servera	378	362	303	285	34
Valldemossa	67	61	45	42	9
Vilafranca de Bonany	203	200	158	143	18
Menorca	4.007	3.872	3.078	2.868	345
Alaior	365	351	259	243	30
Castell, es	280	269	189	179	21
Ciutadella de Menorca	1.314	1.264	1.083	1.031	102
Ferrerries	204	198	170	165	11
Maó	1.366	1.324	1.021	915	148
Mercadal, es	145	142	109	104	8
Migjorn Gran, es	84	84	58	56	2
Sant Lluís	249	240	189	175	23
Eivissa	4.146	3.985	3.400	3.073	488
Eivissa	1.563	1.510	1.280	1.142	191
Sant Antoni de Portmany	776	740	642	587	91
Sant Joan de Labritja	170	167	143	128	18
Sant Josep de sa Talaia	680	650	562	512	80
Santa Eulària des Riu	957	918	773	704	108
Formentera	274	265	219	197	31
Formentera	274	265	219	197	31
Illes Balears	49.984	47.935	38.152	34.430	5.771

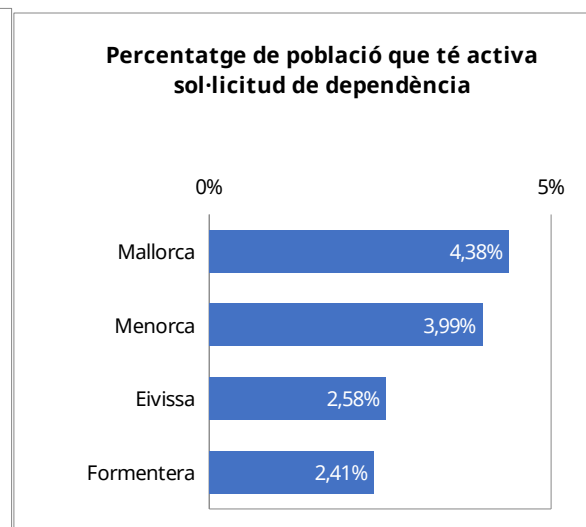
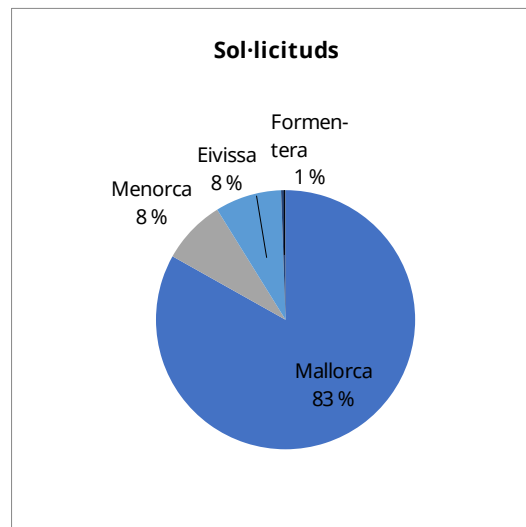
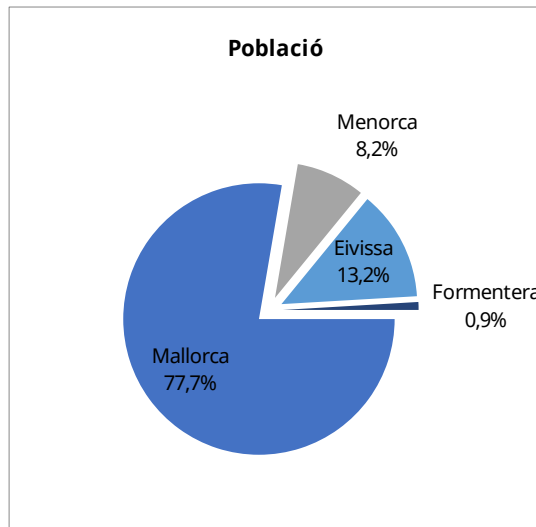
Elaboració: Direcció General d'Atenció a la Dependència a partir de les dades del Sistema de Gestió de la Dependència (DISDEP).

NOTA: Per problemes d'interoperabilitat amb el programa SISAAD de l'IMSERSO, poden existir diferències amb les dades que ofereix aquest organisme.

T1_04 SITUACIÓ DEPENDÈNCIA PER ILLES. Relació entre població i sol·licituds

INFORMACIÓ ACTUAL
Nivell d'agregació: Illa
Data novembre 2025

Illa	Població*	Sol·licituds	%
Mallorca	949.047	41.557	4,38 %
Menorca	100.323	4.007	3,99 %
Eivissa	160.644	4.146	2,58 %
Formentera	11.389	274	2,41 %
Illes Balears	1.221.403	49.984	4,09 %



Elaboració: Direcció General d'Atenció a la Dependència a partir de les dades del Sistema de Gestió de la Dependència (DISDEP).

NOTA: Per problemes d'interoperabilitat amb el programa SISAAD de l'IMSERSO, poden existir diferències amb les dades que ofereix aquest organisme.

* Font: Institut Nacional d'Estadística (INE). Padró oficial 2023.

T1_05 SITUACIÓ DEPENDÈNCIA PER ILLA I MUNICIPI

INFORMACIÓ ACTUAL

Nivell d'agregació: Illa i municipi

Data novembre 2025

Municipi	Població*	Sol·licituds	%**
Mallorca	949.047	41.557	4,38 %
Alaró	6.037	218	3,61 %
Alcúdia	21.683	589	2,72 %
Algaida	6.311	295	4,67 %
Andratx	12.062	412	3,42 %
Ariany	1.018	60	5,89 %
Artà	8.387	373	4,45 %
Banyalbufar	577	17	2,95 %
Binissalem	9.281	407	4,39 %
Búger	1.199	67	5,59 %
Bunyola	7.490	278	3,71 %
Calvià	53.491	1.335	2,50 %
Campanet	2.824	147	5,21 %
Campos	12.163	531	4,37 %
Capdepera	12.860	537	4,18 %
Consell	4.399	194	4,41 %
Costitx	1.516	78	5,15 %
Deià	717	11	1,53 %
Escorca	203	0	0,00 %
Esporles	5.252	158	3,01 %
Estellencs	374	17	4,55 %
Felanitx	18.850	864	4,58 %
Fornalutx	715	23	3,22 %
Inca	35.654	1.905	5,34 %
Lloret de Vistalegre	1.619	91	5,62 %
Lloseta	6.456	349	5,41 %
Llubí	2.505	130	5,19 %
Llucmajor	39.912	1.441	3,61 %
Manacor	47.777	2.168	4,54 %
Mancor de la Vall	1.702	67	3,94 %
Maria de la Salut	2.397	164	6,84 %
Marratxí	40.079	1.722	4,30 %
Montuiri	3.216	285	8,86 %
Muro	8.115	408	5,03 %
Palma de Mallorca	431.521	19.446	4,51 %
Petra	3.184	166	5,21 %
Pobla, sa	14.630	890	6,08 %
Pollença	17.594	811	4,61 %
Porreres	5.888	315	5,35 %
Puigpunyent	2.035	62	3,05 %
Salines, ses	5.129	230	4,48 %

Sant Joan	2.228	248	11,13 %
Sant Llorenç des Cardassar	9.331	338	3,62 %
Santa Eugènia	1.899	88	4,63 %
Santa Margalida	13.757	564	4,10 %
Santanyí	12.887	577	4,48 %
Selva	4.294	234	5,45 %
Sencelles	3.900	210	5,38 %
Sineu	4.469	291	6,51 %
Sóller	13.744	688	5,01 %
Son Servera	12.261	378	3,08 %
Valldemossa	2.016	67	3,32 %
Vilafranca de Bonany	3.816	203	5,32 %
Menorca	100.323	4.007	3,99 %
Alaior	10.042	365	3,63 %
Castell, es	7.772	280	3,60 %
Ciutadella de Menorca	31.941	1.314	4,11 %
Ferrerries	5.114	204	3,99 %
Maó	30.419	1.366	4,49 %
Mercadal, es	6.215	145	2,33 %
Migjorn Gran, es	1.690	84	4,97 %
Sant Lluís	7.130	249	3,49 %
Eivissa	160.644	4.146	2,58 %
Eivissa	53.717	1.563	2,91 %
Sant Antoni de Portmany	28.609	776	2,71 %
Sant Joan de Labritja	6.948	170	2,45 %
Sant Josep de sa Talaia	29.664	680	2,29 %
Santa Eulària des Riu	41.706	957	2,29 %
Formentera	11.389	274	2,41 %
Formentera	11.389	274	2,41 %
Illes Balears	1.221.403	49.984	4,09 %

Elaboració: Direcció General d'Atenció a la Dependència a partir de les dades del Sistema de Gestió de la Dependència (DISDEP).

NOTA: Per problemes d'interoperabilitat amb el programa SISAAD de l'IMSERSO, poden existir diferències amb les dades que ofereix aquest o

* Font: Institut Nacional d'Estadística (INE). Padró oficial 2023.

T1_06 SITUACIÓ DEPENDÈNCIA. Perfil del sol·licitant

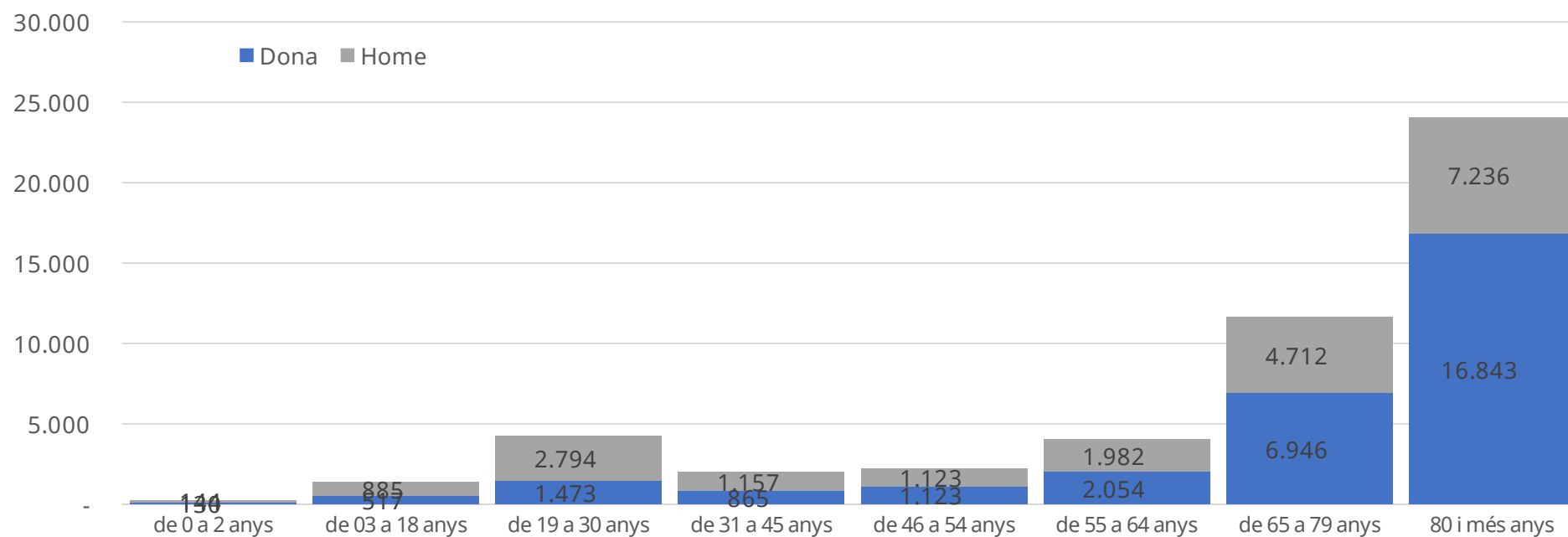
INFORMACIÓ ACTUAL

Nivell d'agregació: Illa

Data novembre 2025

	de 0 a 2 anys	de 03 a 18 anys	de 19 a 30 anys	de 31 a 45 anys	de 46 a 54 anys	de 55 a 64 anys	de 65 a 79 anys	80 i més anys	Total
Mallorca	214	1.160	3.622	1.686	1.884	3.357	9.597	20.037	41.557
Dona	106	428	1.236	717	954	1.718	5.736	14.041	24.936
Home	108	732	2.386	969	930	1.639	3.861	5.996	16.621
Menorca	25	117	242	166	186	332	931	2.008	4.007
Dona	12	37	94	81	89	171	580	1.411	2.475
Home	13	80	148	85	97	161	351	597	1.532
Eivissa	34	115	381	163	168	323	1.072	1.890	4.146
Dona	12	49	137	65	76	155	597	1.292	2.383
Home	22	66	244	98	92	168	475	598	1.763
Formentera	1	10	22	7	8	24	58	144	274
Dona		3	6	2	4	10	33	99	157
Home	1	7	16	5	4	14	25	45	117
ILLES BALEARS	274	1.402	4.267	2.022	2.246	4.036	11.658	24.079	49.984
Dona	130	517	1.473	865	1.123	2.054	6.946	16.843	29.951
Home	144	885	2.794	1.157	1.123	1.982	4.712	7.236	20.033

Perfil del Sol·licitant



NOTA: Per problemes d'interoperabilitat amb el programa SISAMB de l'IMSERSO, poden existir diferències amb les dades que ofereix aquest organisme.

T1_07 SITUACIÓ DEPENDÈNCIA PER ILLES. Dictàmens

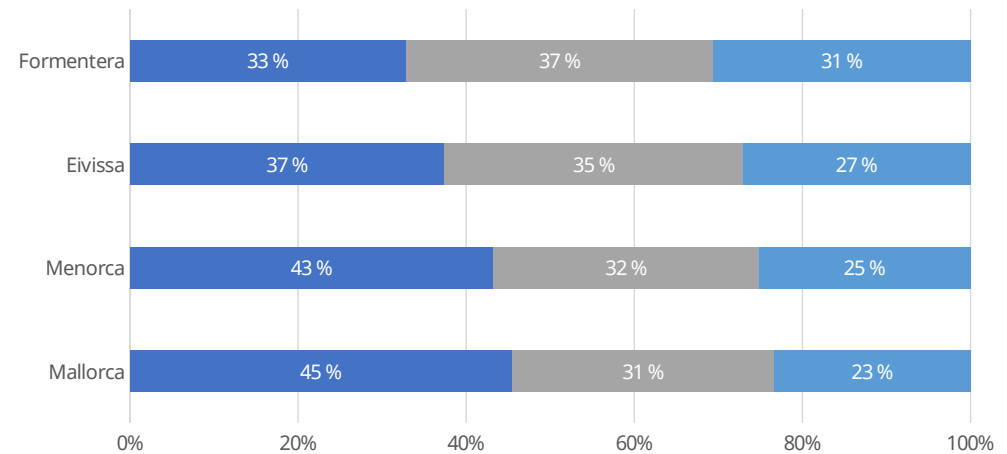
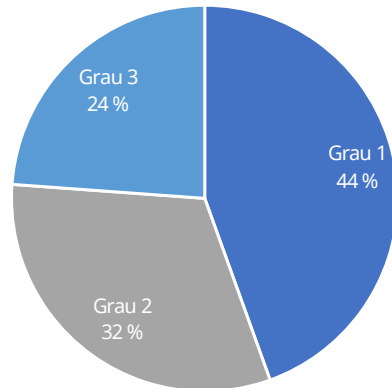
INFORMACIÓ ACTUAL

Nivell d'agregació: Illa

Data novembre 2025

Illa	SENSE GRAU	GRAU I		GRAU II		GRAU III		TOTAL SOL·LICITANTS AMB DRET A PRESTACIÓ (GIII + GII + GI)			
		N1	N2	N1	N2	N1	N2				
Mallorca	8.358	13.913	176	209	9.181	376	263	6.771	322	244	31.455
Menorca	794	1.292	15	25	888	51	32	715	35	25	3.078
Eivissa	585	1.247	17	10	1.131	34	41	855	45	20	3.400
Formentera	46	70	0	2	77	2	1	65	2	0	219
Illes Balears	9.783	16.522	208	246	11.277	463	337	8.406	404	289	38.152

Graus Dependència Sol·licitants amb Dret



Elaboració: Direcció General d'Atenció a la Dependència a partir de les dades del Sistema de Gestió de la Dependència (DISDEP).

NOTA: Per problemes d'interoperabilitat amb el programa SISAAD de l'IMSERSO, poden existir diferències amb les dades que ofereix aquest organisme.

T1 08 SITUACIÓ DEPENDÈNCIA. Dictàmens

INFORMACIÓ ACTUAL

Nivell d'agregació: Illa i municipi

Data novembre 2025

Municipi	SENSE GRAU	GRAU I		GRAU II		GRAU III		TOTAL SOL-LICITANTS AMB DRET A PRESTACIÓ (GI + GII + GIII)			
		N1	N2	N1	N2	N1	N2				
Mallorca	8.358	13.913	176	209	9.181	376	263	6.771	322	244	31.455
Alaró	39	81	0	3	53	2	3	20	3	1	166
Alcúdia	105	202	3	1	136	4	2	80	7	4	439
Algaida	55	105	1	0	61	3	1	47	0	0	218
Andratx	96	150	1	2	70	5	0	42	1	3	274
Ariany	9	30	0	0	10	0	0	11	0	0	51
Artà	72	123	0	4	93	6	2	47	2	0	277
Banyalbufar	3	6	0	0	4	0	0	4	0	0	14
Binissalem	71	146	1	0	104	1	3	48	6	3	312
Búger	9	28	0	0	18	1	1	5	1	0	54
Bunyola	51	73	1	0	72	1	2	57	4	0	210
Calvià	307	389	5	7	235	10	11	270	13	9	949
Campanet	26	55	0	1	39	3	1	19	1	0	119
Campos	156	175	2	2	94	5	2	81	0	1	362
Capdepera	99	149	3	3	116	5	1	130	10	2	419
Consell	41	72	1	1	41	0	4	19	1	2	141
Costitx	11	24	1	0	23	1	1	11	0	0	61
Deià	1	6	0	0	2	0	0	0	0	0	8
Escorca	0	0	0	0	0	0	0	0	0	0	0
Esporles	38	52	1	1	28	0	0	25	1	1	109
Estellencs	3	7	0	0	5	0	0	1	0	0	13
Felanitx	225	243	4	2	189	7	6	152	4	8	615
Fornalutx	5	7	0	0	4	0	0	5	1	0	17
Inca	349	649	10	8	450	18	24	313	29	7	1.508
Lloret de Vistalegre	19	32	0	2	21	1	1	11	1	0	69
Lloseta	56	129	0	2	85	4	1	52	5	1	279
Llubí	23	44	1	0	25	0	0	27	2	0	99
Llucmajor	383	477	6	5	278	16	12	186	8	9	997
Manacor	418	764	9	14	452	22	13	379	13	11	1.677
Mancor de la Vall	12	22	0	0	22	0	0	9	0	0	53
Maria de la Salut	25	66	0	0	48	0	0	19	1	0	134
Marratxí	244	556	7	9	411	25	21	330	17	18	1.394
Montuïri	35	61	0	0	60	2	0	123	1	0	247
Muro	68	145	0	3	81	4	2	79	3	2	319
Palma de Mallorca	4188	6690	91	106	4265	166	113	2793	138	140	14.502
Petra	30	57	0	1	46	1	0	26	0	0	131
Pobla, sa	154	316	5	4	224	9	3	123	4	2	690
Pollença	129	219	2	3	195	8	8	203	7	1	646
Porreres	54	97	1	1	71	3	2	73	1	0	249
Puigpunyent	9	24	0	1	14	1	0	10	0	0	50
Salines, ses	62	86	1	0	43	3	2	25	0	1	161
Sant Joan	27	49	0	2	57	1	2	106	1	0	218
Sant Llorenç des Cardassar	75	112	4	4	76	4	2	43	5	1	251
Santa Eugènia	13	32	0	1	23	1	0	13	0	1	71
Santa Margalida	65	161	1	1	141	1	3	145	3	4	460
Santa Maria del Camí	85	169	1	0	78	5	1	45	2	3	304
Santanyí	82	153	5	1	141	9	1	156	3	3	472
Selva	38	88	1	1	48	1	1	40	2	0	182
Sencelles	22	54	0	1	67	2	5	34	6	3	172
Sineu	48	99	0	0	73	2	0	52	1	0	227
Sóller	106	216	3	6	125	5	1	194	8	1	559
Son Servera	59	131	0	3	104	5	4	50	6	0	303
Valldemossa	16	18	1	1	15	0	0	10	0	0	45
Vilafranca de Bonany	42	74	3	2	45	3	1	28	0	2	158
Menorca	794	1.292	15	25	888	51	32	715	35	25	3.078
Alaior	92	116	1	0	78	3	1	54	2	4	259

Castell, es	80	90	1	4	54	4	1	32	2	1	189
Ciutadella de Menorca	181	440	3	5	322	13	7	275	12	6	1.083
Ferrieres	28	53	0	1	55	5	2	52	2	0	170
Maó	303	441	10	12	286	20	17	210	12	13	1.021
Mercadal, es	33	45	0	1	30	2	1	28	1	1	109
Migjorn Gran, es	26	29	0	0	17	1	2	8	1	0	58
Sant Lluís	51	78	0	2	46	3	1	56	3	0	189
Eivissa	585	1.247	17	10	1.131	34	41	855	45	20	3.400
Eivissa	230	474	7	4	436	14	17	304	17	7	1.280
Sant Antoni de Portmany	98	229	2	2	229	6	9	156	6	3	642
Sant Joan de Labritja	24	51	2	1	34	0	1	54	0	0	143
Sant Josep de sa Talaia	88	225	5	2	185	7	10	113	9	6	562
Santa Eulària des Riu	145	268	1	1	247	7	4	228	13	4	773
Formentera	46	70	0	2	77	2	1	65	2	0	219
Formentera	46	70	0	2	77	2	1	65	2	0	219
Illes Balears	9.783	16.522	208	246	11.277	463	337	8.406	404	289	38.152

Elaboració: Direcció General d'Atenció a la Dependència a partir de les dades del Sistema de Gestió de la Dependència (DISDEP).

NOTA: Per problemes d'interoperabilitat amb el programa nSISAAD de l'IMSERSO, poden existir diferències amb les dades que ofereix aquest organisme.

T1_09 SITUACIÓ DEPENDÈNCIA. Dictàmens

INFORMACIÓ ACTUAL

Nivell d'agregació: Illa i municipi

Data novembre 2025

Municipi	Població*	Sol·licitants amb dret a prestació	% persones sol·licitants amb dret sobre població**
Mallorca	949.047	31.455	3,31 %
Alaró	6.037	166	2,75 %
Alcúdia	21.683	439	2,02 %
Algaida	6.311	218	3,45 %
Andratx	12.062	274	2,27 %
Ariany	1.018	51	5,01 %
Artà	8.387	277	3,30 %
Banyalbufar	577	14	2,43 %
Binissalem	9.281	312	3,36 %
Búger	1.199	54	4,50 %
Bunyola	7.490	210	2,80 %
Calvià	53.491	949	1,77 %
Campanet	2.824	119	4,21 %
Campos	12.163	362	2,98 %
Capdepera	12.860	419	3,26 %
Consell	4.399	141	3,21 %
Costitx	1.516	61	4,02 %
Deià	717	8	1,12 %
Escorca	203	0	0,00 %
Esporles	5.252	109	2,08 %
Estellencs	374	13	3,48 %
Felanitx	18.850	615	3,26 %
Fornalutx	715	17	2,38 %
Ínca	35.654	1.508	4,23 %
Lloret de Vistalegre	1.619	69	4,26 %
Lloseta	6.456	279	4,32 %
Llubí	2.505	99	3,95 %
Llucmajor	39.912	997	2,50 %
Manacor	47.777	1.677	3,51 %
Mancor de la Vall	1.702	53	3,11 %
Maria de la Salut	2.397	134	5,59 %
Marratxí	40.079	1.394	3,48 %
Montuïri	3.216	247	7,68 %
Muro	8.115	319	3,93 %
Palma de Mallorca	431.521	14.502	3,36 %
Petra	3.184	131	4,11 %
Pobla, sa	14.630	690	4,72 %
Pollença	17.594	646	3,67 %
Porreres	5.888	249	4,23 %
Puigpunyent	2.035	50	2,46 %
Salines, ses	5.129	161	3,14 %
Sant Joan	2.228	218	9,78 %
Sant Llorenç des Cardassar	9.331	251	2,69 %
Santa Eugènia	1.899	71	3,74 %
Santa Margalida	13.757	460	3,34 %
Santa Maria del Camí	7.623	304	3,99 %
Santanyí	12.887	472	3,66 %

Selva	4.294	182	4,24 %
Sencelles	3.900	172	4,41 %
Sineu	4.469	227	5,08 %
Sóller	13.744	559	4,07 %
Son Servera	12.261	303	2,47 %
Valldemossa	2.016	45	2,23 %
Vilafranca de Bonany	3.816	158	4,14 %
Menorca	100.323	3.078	3,07 %
Alaior	10.042	259	2,58 %
Castell, es	7.772	189	2,43 %
Ciutadella de Menorca	31.941	1.083	3,39 %
Ferrerries	5.114	170	3,32 %
Maó	30.419	1.021	3,36 %
Mercadal, es	6.215	109	1,75 %
Migjorn Gran, es	1.690	58	3,43 %
Sant Lluís	7.130	189	2,65 %
Eivissa	160.644	3.400	2,12 %
Eivissa	53.717	1.280	2,38 %
Sant Antoni de Portmany	28.609	642	2,24 %
Sant Joan de Labritja	6.948	143	2,06 %
Sant Josep de sa Talaia	29.664	562	1,89 %
Santa Eulària des Riu	41.706	773	1,85 %
Formentera	11.389	219	1,92 %
Formentera	11.389	219	1,92 %
Illes Balears	1.221.403	38.152	3,12 %

Elaboració: Direcció General d'Atenció a la Dependència a partir de les dades del Sistema de Gestió de la Dependència (DISDEP).

NOTA: Per problemes d'interoperabilitat amb el programa SISAAD de l'IMSERSO, poden existir diferències amb les dades que ofereix aquest organisme.

* Font: Institut Nacional d'Estadística (INE). Padró oficial 2023.

T1_10 SITUACIÓ DEPENDÈNCIA. Prestacions

INFORMACIÓ ACTUAL

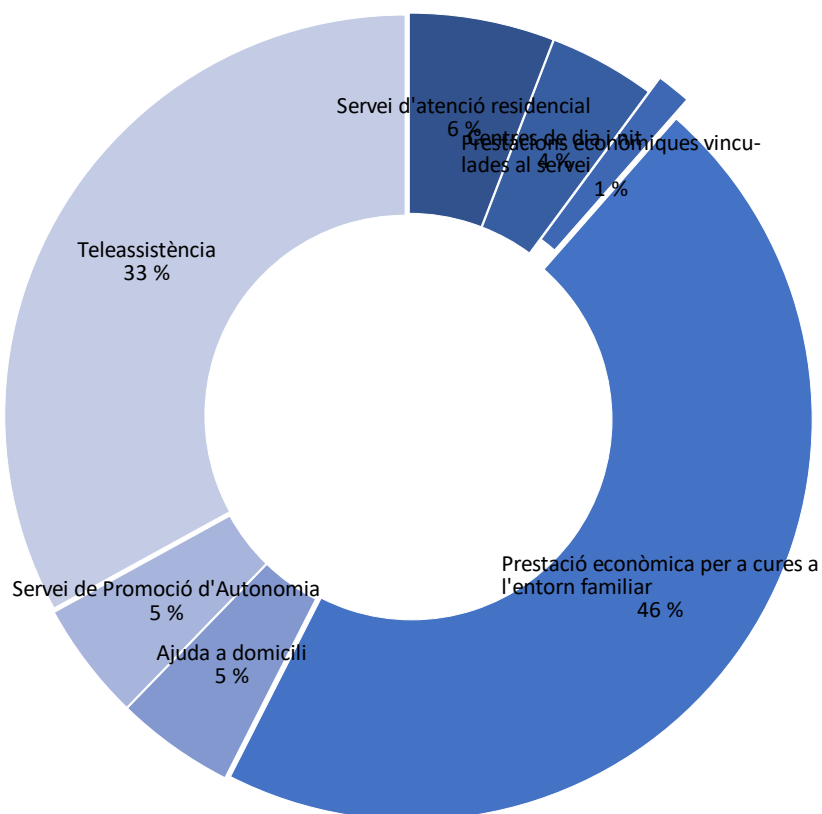
Nivell d'agregació: Illa i municipi

Data novembre 2025

Municipi	Servei d'atenció residencial	Centres de dia i nit	Prestacions econòmiques vinculades al servei	Prestació econòmica per a cures a l'entorn familiar	Ajuda a domicili	Servei de Promoció d'Autonomia	Teleassistència	Total prestacions
Mallorca	2.636	2.090	729	21.742	2.404	2.114	15.889	47.604
Alaró	2	11	1	134	11	13	98	270
Alcúdia	5	45	2	341	21	36	212	662
Algaida	4	25	1	162	47	37	143	419
Andratx	2	20	1	222	12	31	148	436
Ariany	0	1	0	46	10	7	34	98
Artà	17	22	6	181	29	17	146	418
Banyalbufar	0	0	0	11	3	2	9	25
Binissalem	0	9	2	278	7	19	214	529
Búger	0	1	0	44	0	0	31	76
Bunyola	1	15	1	169	7	20	116	329
Calvià	122	41	31	579	39	50	362	1224
Campanet	1	9	0	101	1	0	59	171
Campos	27	16	1	279	21	28	197	569
Capdepera	106	24	8	211	51	48	180	628
Consell	2	14	1	114	7	13	83	234
Costitx	5	4	0	50	7	5	38	109
Deià	0	0	0	8	0	0	7	15
Escorca	0	0	0	0	0	0	0	0
Esporles	0	7	1	86	4	12	73	183
Estellencs	0	0	0	9	2	0	8	19
Felanitx	76	38	0	402	91	25	277	909
Fornalutx	1	1	0	10	3	1	7	23
Ínca	181	77	12	1110	40	86	752	2258
Lloret de Vistalegre	0	3	0	55	13	14	41	126
Lloseta	2	19	0	244	4	18	177	464
Llubí	1	7	0	74	17	19	59	177
Llucmajor	24	70	0	805	38	41	512	1490
Manacor	184	128	30	1142	167	122	852	2625
Mancor de la Vall	0	7	0	43	1	2	36	89
Maria de la Salut	0	3	0	104	29	24	99	259
Marratxí	231	111	24	965	61	57	607	2056
Montuïri	87	9	18	103	25	9	83	334
Muro	20	18	1	235	11	28	179	492
Palma de Mallorca	965	981	382	9783	1.278	965	7.464	21818
Petra	2	16	0	95	29	13	82	237
Pobla, sa	19	58	6	541	29	31	361	1045
Pollença	111	24	39	405	13	31	278	901
Porreres	0	13	32	183	22	20	123	393
Puigpunyent	0	1	0	42	7	4	32	86
Salines, ses	2	18	0	127	7	7	80	241
Sant Joan	86	8	26	81	24	18	66	309
Sant Llorenç des Cardassar	4	27	1	181	32	32	150	427
Santa Eugènia	3	3	0	51	11	12	33	113
Santa Margalida	64	35	29	279	17	15	220	659
Santa Maria del Camí	16	21	2	228	4	32	149	452
Santanyí	80	20	21	295	11	13	210	650
Selva	0	6	0	156	2	17	125	306
Sencelles	20	5	25	96	17	9	69	241
Sineu	3	14	20	163	27	31	122	380
Sóller	158	40	4	326	29	30	209	796
Son Servera	1	27	0	236	34	20	157	475
Valldemossa	0	4	0	38	0	4	30	76
Vilafranca de Bonany	1	14	1	119	32	26	90	283

Menorca	336	198	51	2.299	233	336	1.591	5.044
Alaior	27	17	3	196	34	41	152	470
Castell, es	1	17	0	159	26	22	102	327
Ciutadella de Menorca	127	57	20	839	43	86	639	1811
Ferrieres	35	16	2	107	23	31	100	314
Maó	100	64	8	754	75	70	418	1489
Mercadal, es	16	11	3	73	7	40	62	212
Migjorn Gran, es	2	5	0	49	14	31	44	145
Sant Lluís	28	11	15	122	11	15	74	276
Eivissa	394	168	4	2.435	120	301	1.556	4.978
Eivissa	184	47	2	867	58	130	566	1854
Sant Antoni de Portmany	82	26	0	454	18	52	268	900
Sant Joan de Labritja	0	15	0	116	2	6	84	223
Sant Josep de sa Talaia	25	33	1	451	26	49	299	884
Santa Eulària des Riu	103	47	1	547	16	64	339	1117
Formentera	19	20	0	153	5	7	57	261
Formentera	19	20	0	153	5	7	57	261
Illes Balears	3.385	2.476	784	26.629	2.762	2.758	19.093	57.887

PRESTACIONS



Elaboració: Direcció General d'Atenció a la Dependència a partir de les dades del Sistema de Gestió de la Dependència (DISDEP).

NOTA: Per problemes d'interoperabilitat amb el programa SISAAD de l'IMSERSO, poden existir diferències amb les dades que ofereix aquest organisme.

T1_11 SITUACIÓ DEPENDÈNCIA. Beneficiaris

INFORMACIÓ ACTUAL

Nivell d'agregació: Illa i municipi

Data novembre 2025

Municipi	Població	Beneficiaris	Percentatge beneficiaris sobre població**
Mallorca	949.047	28.292	2,98 %
Alaró	6.037	157	2,60 %
Alcúdia	21.683	399	1,84 %
Algaida	6.311	206	3,26 %
Andratx	12.062	253	2,10 %
Ariany	1.018	49	4,81 %
Artà	8.387	244	2,91 %
Banyalbufar	577	14	2,43 %
Binissalem	9.281	296	3,19 %
Búger	1.199	47	3,92 %
Bunyola	7.490	188	2,51 %
Calvià	53.491	804	1,50 %
Campanet	2.824	110	3,90 %
Campos	12.163	333	2,74 %
Capdepera	12.860	387	3,01 %
Consell	4.399	134	3,05 %
Costitx	1.516	58	3,83 %
Deià	717	8	1,12 %
Escorca	203	0	0,00 %
Esporles	5.252	99	1,88 %
Estellencs	374	11	2,94 %
Felanitx	18.850	574	3,05 %
Fornalutx	715	13	1,82 %
Ínca	35.654	1.372	3,85 %
Lloret de Vistalegre	1.619	64	3,95 %
Lloseta	6.456	268	4,15 %
Llubí	2.505	97	3,87 %
Llucmajor	39.912	898	2,25 %
Manacor	47.777	1.553	3,25 %
Mancor de la Vall	1.702	52	3,06 %
Maria de la Salut	2.397	126	5,26 %
Marratxí	40.079	1.308	3,26 %
Montuïri	3.216	225	7,00 %
Muro	8.115	285	3,51 %
Palma de Mallorca	431.521	12.741	2,95 %
Petra	3.184	125	3,93 %
Pobla, sa	14.630	636	4,35 %
Pollença	17.594	584	3,32 %
Porreres	5.888	238	4,04 %
Puigpunyent	2.035	44	2,16 %
Salines, ses	5.129	147	2,87 %
Sant Joan	2.228	209	9,38 %
Sant Llorenç des Cardassar	9.331	232	2,49 %
Santa Eugènia	1.899	59	3,11 %
Santa Margalida	13.757	425	3,09 %
Santa Maria del Camí	7.623	267	3,50 %
Santanyí	12.887	433	3,36 %

Selva	4.294	162	3,77 %
Sencelles	3.900	155	3,97 %
Sineu	4.469	211	4,72 %
Sóller	13.744	522	3,80 %
Son Servera	12.261	285	2,32 %
Valldemossa	2.016	42	2,08 %
Vilafranca de Bonany	3.816	143	3,75 %
Menorca	100.323	2.868	2,86 %
Alaior	10.042	243	2,42 %
Castell, es	7.772	179	2,30 %
Ciutadella de Menorca	31.941	1.031	3,23 %
Ferrieres	5.114	165	3,23 %
Maó	30.419	915	3,01 %
Mercadal, es	6.215	104	1,67 %
Migjorn Gran, es	1.690	56	3,31 %
Sant Lluís	7.130	175	2,45 %
Eivissa	160.644	3.073	1,91 %
Eivissa	53.717	1.142	2,13 %
Sant Antoni de Portmany	28.609	587	2,05 %
Sant Joan de Labritja	6.948	128	1,84 %
Sant Josep de sa Talaia	29.664	512	1,73 %
Santa Eulària des Riu	41.706	704	1,69 %
Formentera	11.389	197	1,73 %
Formentera	11.389	197	1,73 %
Illes Balears	1.221.403	34.430	2,82 %

Elaboració: Direcció General d'Atenció a la Dependència a partir de les dades del Sistema de Gestió de la Dependència (DISDEP).

NOTA: Per problemes d'interoperabilitat amb el programa SISAAD de l'IMSERSO, poden existir diferències amb les dades que ofereix aquest organisme.

* Font: Institut Nacional d'Estadística (INE). Padró oficial 2023.

T1_12 SITUACIÓ DEPENDÈNCIA. Persones pendents de valorar i registrades al programa disdep

INFORMACIÓ ACTUAL

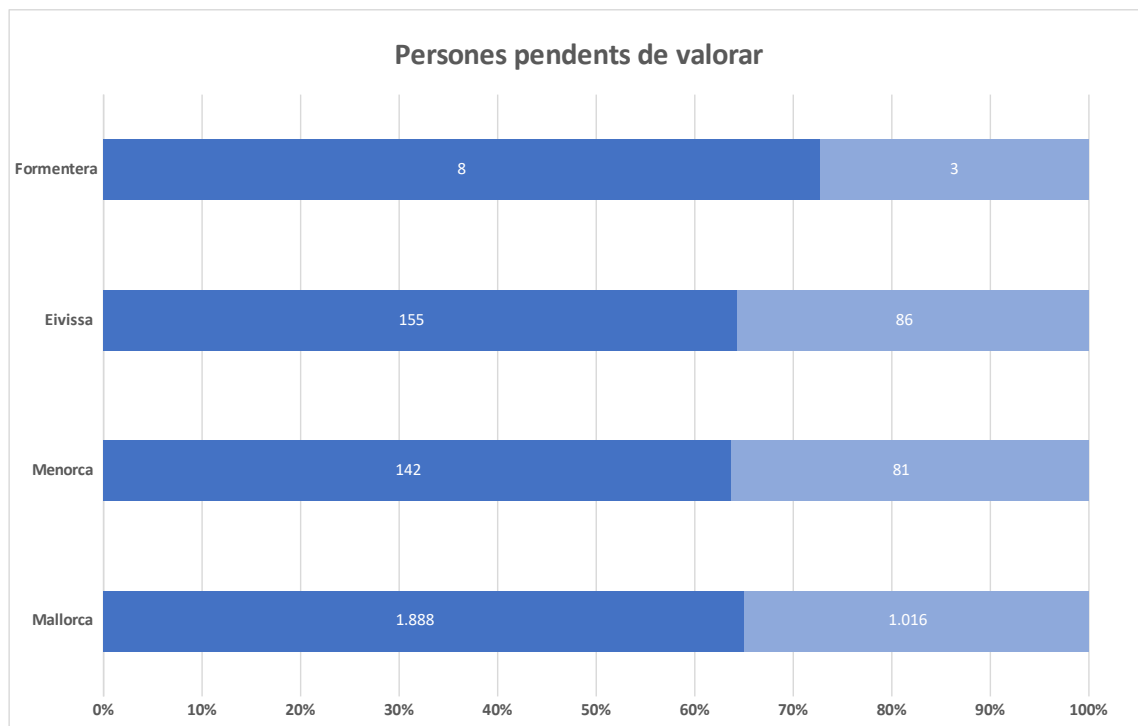
Nivell d'agregació: Illa i municipi

Data novembre 2025

Municipi	Sol·licituds	Revisions	Suma
Mallorca	1.888	1.016	2.904
Alaró	14	16	30
Alcúdia	43	10	53
Algaida	25	7	32
Andratx	46	22	68
Ariany	0	0	-
Artà	29	12	41
Banyalbufar	0	1	1
Binissalem	26	15	41
Búger	4	1	5
Bunyola	15	6	21
Calvià	85	34	119
Campanet	2	1	3
Campos	21	7	28
Capdepera	19	14	33
Consell	13	10	23
Costitx	7	3	10
Deià	2	0	2
Escorca	0	0	-
Esporles	11	4	15
Estellencs	0	1	1
Felanitx	27	17	44
Fornalutx	1	1	2
Ínca	41	19	60
Lloret de Vistalegre	3	1	4
Lloseta	15	5	20
Llubí	9	3	12
Llucmajor	70	21	91
Manacor	77	48	125
Mancor de la Vall	3	0	3
Maria de la Salut	9	11	20
Marratxí	88	58	146
Montuïri	3	3	6
Muro	23	15	38
Palma de Mallorca	829	485	1.314
Petra	5	2	7
Pobla, sa	52	35	87
Pollença	39	19	58
Porreres	14	9	23
Puigpunyent	4	2	6
Salines, ses	9	5	14
Sant Joan	4	2	6
Sant Llorenç des Cardassar	13	10	23
Santa Eugènia	6	2	8
Santa Margalida	37	18	55
Santa Maria del Camí	20	6	26
Santanyí	24	12	36
Selva	14	10	24
Sencelles	13	4	17

Sineu	17	6	23
Sóller	32	13	45
Son Servera	17	9	26
Valldemossa	5	1	6
Vilafranca de Bonany	3	0	3
Menorca	142	81	223
Alaior	15	1	16
Castell, es	12	8	20
Ciutadella de Menorca	48	26	74
Ferrieres	8	5	13
Maó	45	33	78
Mercadal, es	2	0	2
Migjorn Gran, es	1	1	2
Sant Lluís	11	7	18
Eivissa	155	86	241
Eivissa	50	40	90
Sant Antoni de Portmany	35	18	53
Sant Joan de Labritja	3	3	6
Sant Josep de sa Talaia	32	11	43
Santa Eulària des Riu	35	14	49
Formentera	8	3	11
Formentera	8	3	11
Illes Balears	2.193	1.186	3.379

Elaboració: Direcció General d'Atenció a la Dependència a partir de les dades del Sistema de Gestió de la Dependència (DISDEP)



T1_12 SITUACIÓ DEPENDÈNCIA. Persones pendents de negociar el seu Programa Individual d'Atenció (PIA)

INFORMACIÓ ACTUAL

Nivell d'agregació: Illa i municipi

Data novembre 2025

Municipi	Sol·licituds	Revisions	Canvi de PIA	Trasllat CCAA
Mallorca	1.004	839	433	17
Alaró	2	5	3	0
Alcúdia	13	9	10	0
Algaida	3	4	9	1
Andratx	8	3	1	0
Ariany	1	7	1	0
Artà	5	2	3	0
Banyalbufar	0	0	0	0
Binissalem	5	5	1	0
Búger	4	1	2	0
Bunyola	11	8	10	0
Calvià	47	24	5	1
Campanet	1	2	1	0
Campos	9	3	1	0
Capdepera	11	5	1	0
Consell	3	1	6	1
Costitx	2	0	1	0
Deià	0	0	0	0
Escorca	0	0	0	0
Esporles	5	0	0	0
Estellencs	1	0	0	0
Felanitx	11	17	15	0
Fornalutx	2	1	1	0
Ínca	59	48	15	0
Lloret de Vistalegre	2	1	1	0
Lloseta	6	3	0	0
Llubí	1	1	1	0
Llucmajor	37	21	11	3
Manacor	51	40	29	0
Manacor de la Vall	0	0	1	0
Maria de la Salut	3	1	4	0
Marratxí	22	40	22	1
Montuiri	9	10	6	0
Muro	9	4	5	0
Palma de Mallorca	539	462	177	7
Petra	2	3	1	0
Pobla, sa	9	10	16	0
Pollença	19	19	11	0
Porreres	4	6	1	0
Puigpunyent	3	2	0	0
Salines, ses	5	5	0	2
Sant Joan	3	8	5	0
Sant Llorenç des Cardassar	4	2	0	0
Santa Eugènia	0	1	0	1
Santa Margalida	6	9	10	0
Santa Maria del Camí	4	8	6	0
Santanyi	11	5	4	0
Selva	13	5	1	0
Sencelles	4	1	5	0
Sineu	5	5	18	0
Sóller	16	13	5	0
Son Servera	7	5	4	0
Valldemossa	1	1	0	0
Vilafranca de Bonany	6	3	3	0
Menorca	19	16	14	0
Alaior	4	0	2	0
Castell, es	1	1	0	0
Ciutadella de Menorca	8	4	0	0
Ferrerries	1	0	0	0
Maó	1	9	10	0
Mercadal, es	0	0	2	0
Migjorn Gran, es	2	0	0	0
Sant Lluís	2	2	0	0
Eivissa	85	45	27	1
Eivissa	22	16	9	0

Sant Antoni de Portmany	23	8	6	1
Sant Joan de Labritja	6	1	2	0
Sant Josep de sa Talaia	13	9	1	0
Santa Eulària des Riu	21	11	9	0
Formentera	9	1	0	1
Formentera	9	1	0	1
Illes Balears	1.117	901	474	19

Elaboració: Direcció General d'Atenció a la Dependència a partir de les dades del Sistema de Gestió de la Dependència (DISDEP).

