

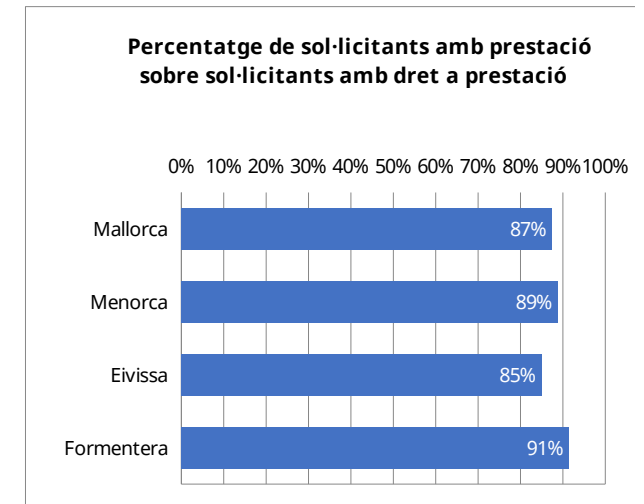
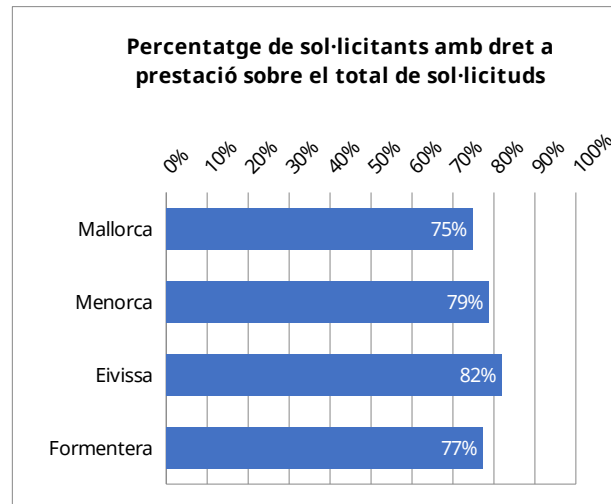
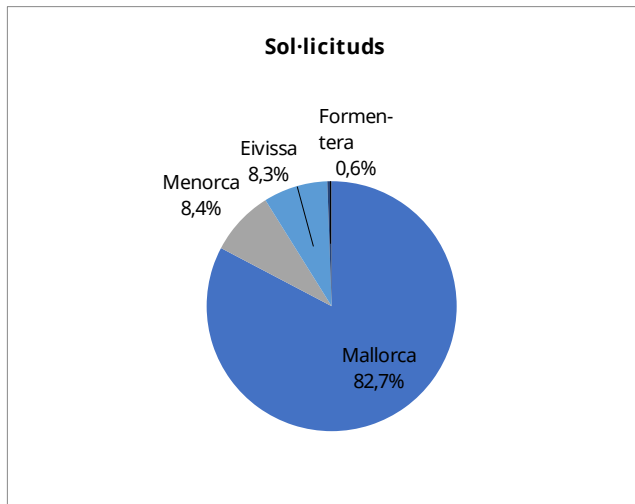
T1_01 SITUACIÓ DEPENDÈNCIA.

INFORMACIÓ HISTÒRICA ACUMULADA

Nivell d'agregació: Illa

Data octubre 2025

Illa	Sol·licituds	Sol·licitants amb dictàmens	Sol·licitants amb dret a prestació	Sol·licitants amb PIA acordat	Sol·licitants amb prestació
Mallorca	100.705	86.596	75.395	70.791	65.937
Menorca	10.249	9.131	8.073	7.409	7.171
Eivissa	10.142	8.977	8.310	7.684	7.062
Formentera	675	582	522	509	477
Illes Balears	121.771	105.286	92.300	86.393	80.647



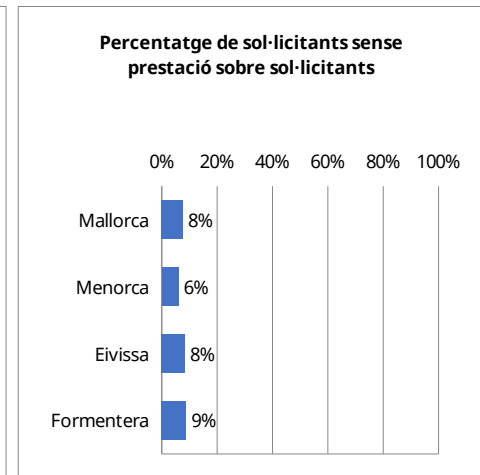
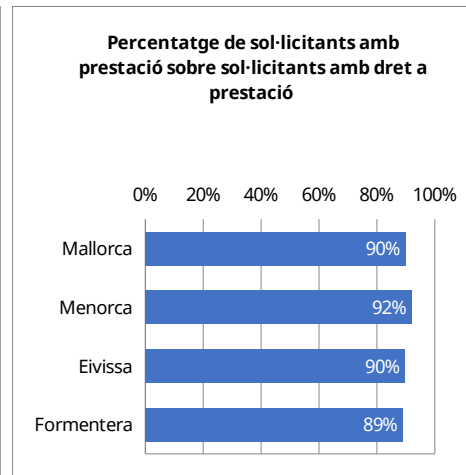
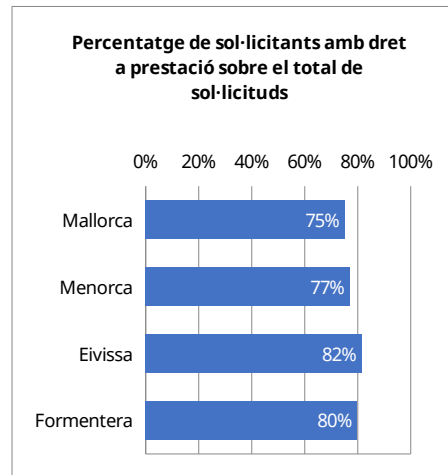
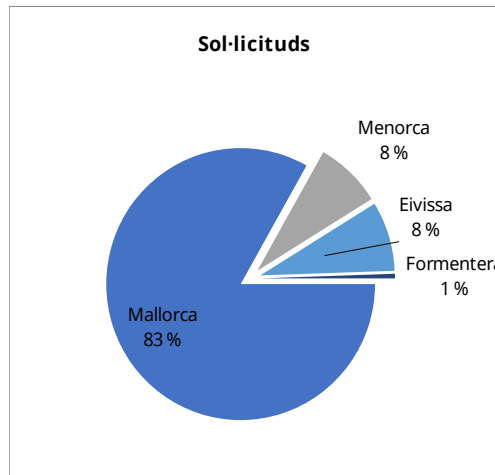
Elaboració: Direcció General d'Atenció a la Dependència a partir de les dades del Sistema de Gestió de la Dependència (DISDEP).

NOTA: Per problemes d'interoperabilitat amb el programa SISAAD de l'IMSERSO, poden existir diferències amb les dades que ofereix aquest organisme.

T1_02 SITUACIÓ DEPENDÈNCIA.

INFORMACIÓ ACTUAL
Nivell d'agregació: Illa
Data octubre 2025

Illa	Sol·licituds	Sol·licitants amb dictàmens	Sol·licitants amb dret a prestació	Sol·licitants amb prestació	Sol·licitants amb dret sense prestació
Mallorca	41.446	39.385	31.172	28.005	3.167
Menorca	3.992	3.876	3.078	2.834	244
Eivissa	4.131	3.941	3.368	3.020	348
Formentera	272	263	217	193	24
illes Balears	49.841	47.465	37.835	34.052	3.783



Elaboració: Direcció General d'Atenció a la Dependència a partir de les dades del Sistema de Gestió de la Dependència (DISDEP).

NOTA: Per problemes d'interoperabilitat amb el programa SISAAD de l'IMSERSO, poden existir diferències amb les dades que ofereix aquest organisme.

T1_03 SITUACIÓ DEPENDÈNCIA.

INFORMACIÓ ACTUAL

Nivell d'agregació: Illa i municipi

Data octubre 2025

Municipi	Sol·licituds	Sol·licitants amb dictàmen	Sol·licitants amb dret a prestació	Sol·licitants amb prestació	En tràmit
Mallorca	41.446	39.385	31.172	28.005	5.228
Alaró	217	203	166	156	24
Alcúdia	581	533	437	391	94
Algaida	292	273	220	207	32
Andratx	408	369	274	248	65
Ariany	61	60	52	49	4
Artà	368	343	274	241	58
Banyalbufar	17	17	14	14	0
Binissalem	407	383	311	295	40
Búger	66	58	49	47	10
Bunyola	276	253	208	185	46
Calvià	1.328	1.239	932	801	220
Campanet	149	143	117	107	16
Campos	532	519	362	330	45
Capdepera	538	508	415	382	63
Consell	195	185	143	135	18
Costitx	76	72	61	56	9
Deià	12	10	9	8	3
Escorca	0	0	0	0	0
Esporles	157	147	109	98	21
Estellencs	17	16	13	11	3
Felanitx	866	834	618	570	80
Fornalutx	25	23	18	13	7
Inca	1.899	1.842	1.501	1.361	197
Lloret de Vistalegre	90	87	69	59	13
Lloseta	346	331	275	263	27
Llubí	130	120	98	96	12
Llucmajor	1.429	1.360	983	886	166
Manacor	2.155	2.075	1.666	1.528	218
Mancor de la Vall	68	67	55	49	7
Maria de la Salut	163	155	130	125	13
Marratxí	1.724	1.628	1.387	1.302	181
Montuïri	283	276	240	220	27
Muro	402	382	314	275	59
Palma de Mallorca	19.412	18.451	14.325	12.616	2.670
Petra	167	163	133	124	13
Pobla, sa	889	838	687	628	110
Pollença	801	765	638	579	95
Porreres	319	305	252	238	28
Puigpunyent	64	61	52	46	9
Salines, ses	229	220	158	145	22
Sant Joan	244	242	217	206	13
Sant Llorenç des Cardassar	342	325	251	233	35

Santa Eugènia	88	80	68	59	17
Santa Margalida	563	522	456	413	84
Santa Maria del Camí	404	386	300	264	54
Santanyí	578	557	475	438	58
Selva	229	210	174	156	37
Sencelles	207	193	171	151	34
Sineu	288	275	228	208	33
Sóller	694	669	563	524	64
Son Servera	379	354	300	287	38
Valldemossa	67	62	46	41	10
Vilafranca de Bonany	205	196	158	141	26
Menorca	3.992	3.876	3.078	2.834	360
Alaior	364	350	257	243	28
Castell, es	281	272	192	178	23
Ciutadella de Menorca	1.304	1.265	1.081	1.011	109
Ferrieres	197	196	169	163	7
Maó	1.361	1.326	1.023	901	157
Mercadal, es	145	143	110	103	9
Migjorn Gran, es	86	83	58	58	3
Sant Lluís	254	241	188	177	24
Eivissa	4.131	3.941	3.368	3.020	538
Eivissa	1.560	1.493	1.271	1.123	215
Sant Antoni de Portmany	767	726	630	574	97
Sant Joan de Labritja	170	164	139	126	19
Sant Josep de sa Talaia	682	639	554	497	100
Santa Eulària des Riu	952	919	774	700	107
Formentera	272	263	217	193	33
Formentera	272	263	217	193	33
Illes Balears	49.841	47.465	37.835	34.052	6.159

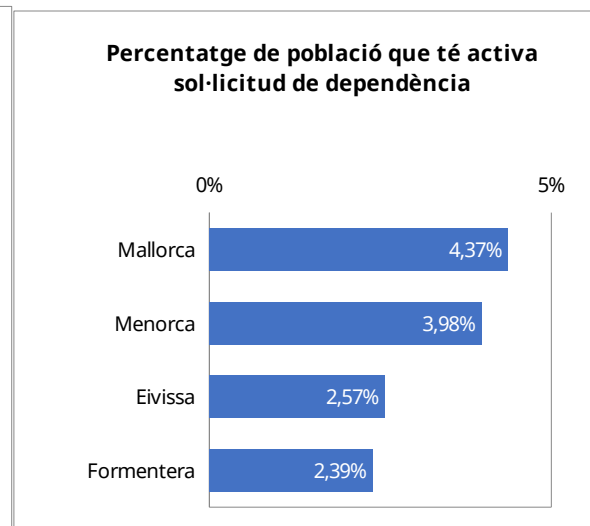
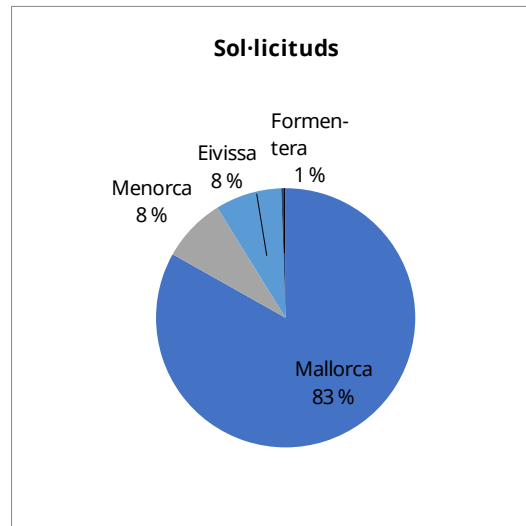
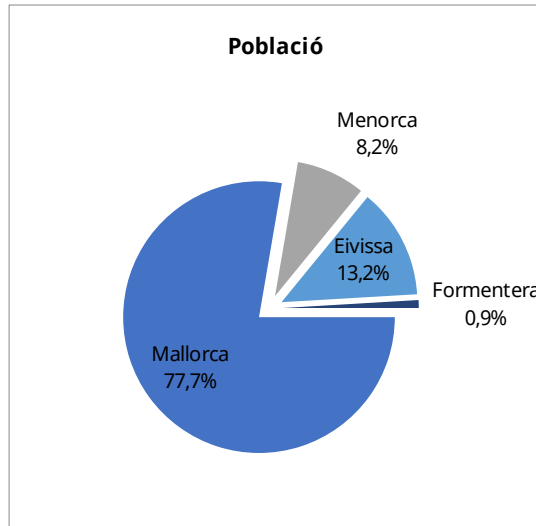
Elaboració: Direcció General d'Atenció a la Dependència a partir de les dades del Sistema de Gestió de la Dependència (DISDEP).

NOTA: Per problemes d'interoperabilitat amb el programa SISAAD de l'IMSERSO, poden existir diferències amb les dades que ofereix aquest organisme.

T1_04 SITUACIÓ DEPENDÈNCIA PER ILLES. Relació entre població i sol·licituds

INFORMACIÓ ACTUAL
Nivell d'agregació: Illa
Data octubre 2025

Illa	Població*	Sol·licituds	%
Mallorca	949.047	41.446	4,37 %
Menorca	100.323	3.992	3,98 %
Eivissa	160.644	4.131	2,57 %
Formentera	11.389	272	2,39 %
Illes Balears	1.221.403	49.841	4,08 %



Elaboració: Direcció General d'Atenció a la Dependència a partir de les dades del Sistema de Gestió de la Dependència (DISDEP).

NOTA: Per problemes d'interoperabilitat amb el programa SISAAD de l'IMSERSO, poden existir diferències amb les dades que ofereix aquest organisme.

* Font: Institut Nacional d'Estadística (INE). Padró oficial 2023.

T1_05 SITUACIÓ DEPENDÈNCIA PER ILLA I MUNICIPI

INFORMACIÓ ACTUAL

Nivell d'agregació: Illa i municipi

Data octubre 2025

Municipi	Població*	Sol·licituds	%**
Mallorca	949.047	41.446	4,37 %
Alaró	6.037	217	3,59 %
Alcúdia	21.683	581	2,68 %
Algaida	6.311	292	4,63 %
Andratx	12.062	408	3,38 %
Ariany	1.018	61	5,99 %
Artà	8.387	368	4,39 %
Banyalbufar	577	17	2,95 %
Binissalem	9.281	407	4,39 %
Búger	1.199	66	5,50 %
Bunyola	7.490	276	3,68 %
Calvià	53.491	1.328	2,48 %
Campanet	2.824	149	5,28 %
Campos	12.163	532	4,37 %
Capdepera	12.860	538	4,18 %
Consell	4.399	195	4,43 %
Costitx	1.516	76	5,01 %
Deià	717	12	1,67 %
Escorca	203	0	0,00 %
Esporles	5.252	157	2,99 %
Estellencs	374	17	4,55 %
Felanitx	18.850	866	4,59 %
Fornalutx	715	25	3,50 %
Inca	35.654	1.899	5,33 %
Lloret de Vistalegre	1.619	90	5,56 %
Lloseta	6.456	346	5,36 %
Llubí	2.505	130	5,19 %
Llucmajor	39.912	1.429	3,58 %
Manacor	47.777	2.155	4,51 %
Mancor de la Vall	1.702	68	4,00 %
Maria de la Salut	2.397	163	6,80 %
Marratxí	40.079	1.724	4,30 %
Montuiri	3.216	283	8,80 %
Muro	8.115	402	4,95 %
Palma de Mallorca	431.521	19.412	4,50 %
Petra	3.184	167	5,24 %
Pobla, sa	14.630	889	6,08 %
Pollença	17.594	801	4,55 %
Porreres	5.888	319	5,42 %
Puigpunyent	2.035	64	3,14 %
Salines, ses	5.129	229	4,46 %

Sant Joan	2.228	244	10,95 %
Sant Llorenç des Cardassar	9.331	342	3,67 %
Santa Eugènia	1.899	88	4,63 %
Santa Margalida	13.757	563	4,09 %
Santanyí	12.887	578	4,49 %
Selva	4.294	229	5,33 %
Sencelles	3.900	207	5,31 %
Sineu	4.469	288	6,44 %
Sóller	13.744	694	5,05 %
Son Servera	12.261	379	3,09 %
Valldemossa	2.016	67	3,32 %
Vilafranca de Bonany	3.816	205	5,37 %
Menorca	100.323	3.992	3,98 %
Alaior	10.042	364	3,62 %
Castell, es	7.772	281	3,62 %
Ciutadella de Menorca	31.941	1.304	4,08 %
Ferrerries	5.114	197	3,85 %
Maó	30.419	1.361	4,47 %
Mercadal, es	6.215	145	2,33 %
Migjorn Gran, es	1.690	86	5,09 %
Sant Lluís	7.130	254	3,56 %
Eivissa	160.644	4.131	2,57 %
Eivissa	53.717	1.560	2,90 %
Sant Antoni de Portmany	28.609	767	2,68 %
Sant Joan de Labritja	6.948	170	2,45 %
Sant Josep de sa Talaia	29.664	682	2,30 %
Santa Eulària des Riu	41.706	952	2,28 %
Formentera	11.389	272	2,39 %
Formentera	11.389	272	2,39 %
Illes Balears	1.221.403	49.841	4,08 %

Elaboració: Direcció General d'Atenció a la Dependència a partir de les dades del Sistema de Gestió de la Dependència (DISDEP).

NOTA: Per problemes d'interoperabilitat amb el programa SISAAD de l'IMSERSO, poden existir diferències amb les dades que ofereix aquest o

* Font: Institut Nacional d'Estadística (INE). Padró oficial 2023.

T1_06 SITUACIÓ DEPENDÈNCIA. Perfil del sol·licitant

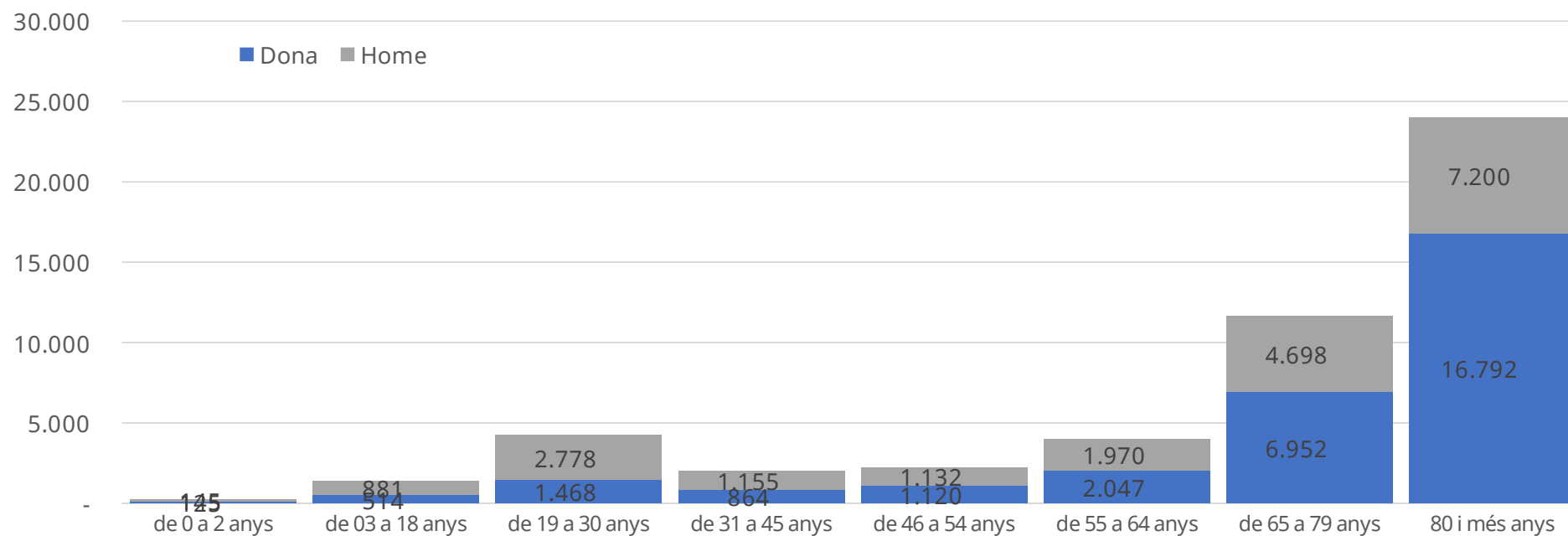
INFORMACIÓ ACTUAL

Nivell d'agregació: Illa

Data octubre 2025

	de 0 a 2 anys	de 03 a 18 anys	de 19 a 30 anys	de 31 a 45 anys	de 46 a 54 anys	de 55 a 64 anys	de 65 a 79 anys	80 i més anys	Total
Mallorca	212	1.155	3.602	1.683	1.884	3.350	9.600	19.960	41.446
Dona	102	425	1.229	716	948	1.714	5.746	13.996	24.876
Home	110	730	2.373	967	936	1.636	3.854	5.964	16.570
Menorca	24	117	241	166	189	323	925	2.007	3.992
Dona	12	37	94	81	90	167	576	1.411	2.468
Home	12	80	147	85	99	156	349	596	1.524
Eivissa	33	113	381	163	171	319	1.067	1.884	4.131
Dona	11	49	139	65	78	155	597	1.287	2.381
Home	22	64	242	98	93	164	470	597	1.750
Formentera	1	10	22	7	8	25	58	141	272
Dona		3	6	2	4	11	33	98	157
Home	1	7	16	5	4	14	25	43	115
ILLES BALEARS	270	1.395	4.246	2.019	2.252	4.017	11.650	23.992	49.841
Dona	125	514	1.468	864	1.120	2.047	6.952	16.792	29.882
Home	145	881	2.778	1.155	1.132	1.970	4.698	7.200	19.959

Perfil del Sol·licitant



NOTA: Per problemes d'interoperabilitat amb el programa SISAPP de l'IMSERSO, poden existir diferències amb les dades que ofereix aquest organisme.

T1_07 SITUACIÓ DEPENDÈNCIA PER ILLES. Dictàmens

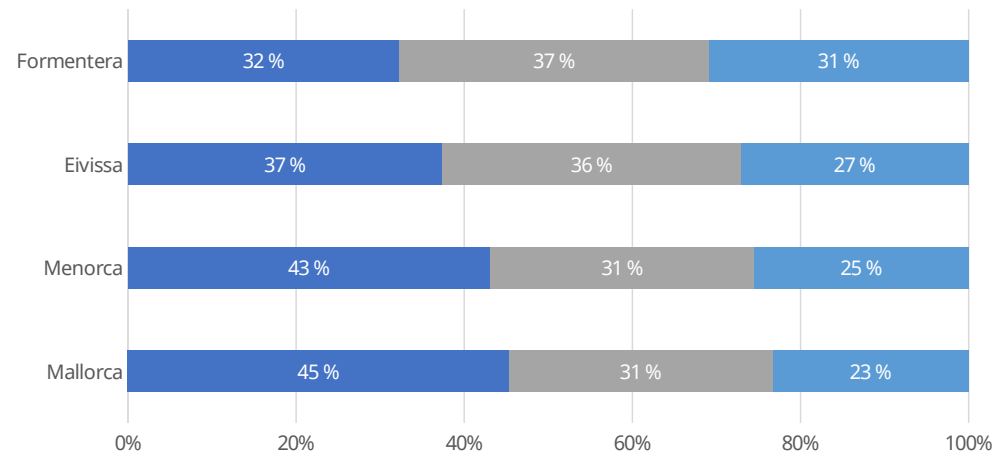
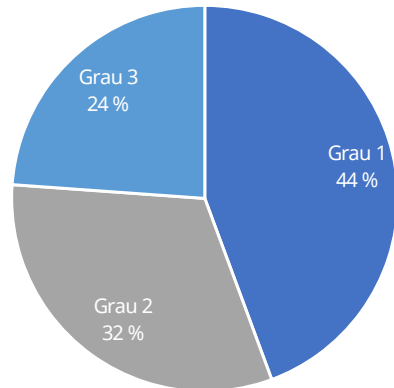
INFORMACIÓ ACTUAL

Nivell d'agregació: Illa

Data octubre 2025

Illa	SENSE GRAU	GRAU I		GRAU II		GRAU III		TOTAL SOL·LICITANTS AMB DRET A PRESTACIÓ (GIII + GII + GI)			
		N1	N2	N1	N2	N1	N2				
Mallorca	8.213	13.738	179	211	9.134	380	264	6.697	325	244	31.172
Menorca	798	1.286	15	25	885	51	32	724	35	25	3.078
Eivissa	573	1.233	17	10	1.120	35	41	845	46	21	3.368
Formentera	46	68	0	2	77	2	1	65	2	0	217
Illes Balears	9.630	16.325	211	248	11.216	468	338	8.331	408	290	37.835

Graus Dependència Sol·licitantans amb Dret



Elaboració: Direcció General d'Atenció a la Dependència a partir de les dades del Sistema de Gestió de la Dependència (DISDEP).

NOTA: Per problemes d'interoperabilitat amb el programa SISAAD de l'IMSERSO, poden existir diferències amb les dades que ofereix aquest organisme.

T1 08 SITUACIÓ DEPENDÈNCIA. Dictàmens

INFORMACIÓ ACTUAL

Nivell d'agregació: Illa i municipi

Data octubre 2025

Municipi	SENSE GRAU	GRAU I		GRAU II		GRAU III		TOTAL SOL·LICITANTS AMB DRET A PRESTACIÓ (GI + GII + GIII)			
		N1	N2	N1	N2	N1	N2				
Mallorca	8.213	13.738	179	211	9.134	380	264	6.697	325	244	31.172
Alaró	37	81	0	3	53	2	3	20	3	1	166
Alcúdia	96	203	3	1	135	4	2	76	9	4	437
Algaida	53	108	1	0	59	3	1	48	0	0	220
Andratx	95	152	1	2	70	5	0	40	1	3	274
Ariany	8	31	0	0	10	0	0	11	0	0	52
Artà	69	121	0	4	91	6	2	48	2	0	274
Banyalbufar	3	6	0	0	4	0	0	4	0	0	14
Binissalem	72	143	1	0	108	1	3	46	6	3	311
Búger	9	24	0	0	17	1	1	5	1	0	49
Bunyola	45	74	1	0	73	1	2	53	4	0	208
Calvià	307	374	5	7	230	10	11	273	13	9	932
Campanet	26	52	0	1	41	3	1	18	1	0	117
Campos	157	173	2	2	94	6	2	82	0	1	362
Capdepera	93	146	3	3	117	5	1	128	10	2	415
Consell	42	73	1	1	41	0	4	20	1	2	143
Costitx	11	24	1	0	23	1	1	11	0	0	61
Deià	1	6	0	0	2	0	0	1	0	0	9
Escorca	0	0	0	0	0	0	0	0	0	0	0
Esporles	38	51	1	1	28	0	0	26	1	1	109
Estellencs	3	7	0	0	5	0	0	1	0	0	13
Felanitx	216	244	4	2	191	7	6	152	4	8	618
Fornalutx	5	7	0	0	4	0	0	6	1	0	18
Inca	341	648	10	8	439	18	24	318	29	7	1.501
Lloret de Vistalegre	18	32	0	2	21	1	1	11	1	0	69
Lloseta	56	128	0	2	83	4	1	51	5	1	275
Llubí	22	44	1	0	25	0	0	26	2	0	98
Llucmajor	377	467	6	5	274	16	12	185	9	9	983
Manacor	409	754	10	14	455	22	13	374	13	11	1.666
Mancor de la Vall	12	22	0	0	23	0	0	10	0	0	55
Maria de la Salut	25	64	0	0	46	0	0	19	1	0	130
Marratxí	241	549	7	9	409	28	22	328	17	18	1.387
Montuïri	36	59	0	0	60	2	0	118	1	0	240
Muro	68	144	0	3	79	4	2	77	3	2	314
Palma de Mallorca	4126	6582	92	108	4243	166	113	2744	137	140	14.325
Petra	30	57	0	1	46	1	0	28	0	0	133
Pobla, sa	151	313	5	4	223	9	3	124	4	2	687
Pollença	127	217	2	3	195	8	8	198	6	1	638
Porreres	53	98	1	1	71	3	2	75	1	0	252
Puigpunyent	9	24	0	1	14	1	0	12	0	0	52
Salines, ses	62	85	1	0	43	3	2	23	0	1	158
Sant Joan	25	48	0	2	57	1	2	106	1	0	217
Sant Llorenç des Cardassar	74	112	4	4	79	4	2	40	5	1	251
Santa Eugènia	12	31	0	1	22	1	0	12	0	1	68
Santa Margalida	66	158	2	1	140	1	3	144	3	4	456
Santa Maria del Camí	86	168	1	0	79	5	1	41	2	3	300
Santanyí	82	153	5	1	145	9	1	154	4	3	475
Selva	36	87	1	1	43	1	1	38	2	0	174
Sencelles	22	54	0	1	66	2	5	34	6	3	171
Sineu	47	98	0	0	71	2	0	56	1	0	228
Sóller	106	216	3	6	127	5	1	195	9	1	563
Son Servera	54	131	0	3	101	5	4	50	6	0	300
Valldemossa	16	19	1	1	15	0	0	10	0	0	46
Vilafranca de Bonany	38	76	3	2	44	3	1	27	0	2	158
Menorca	798	1.286	15	25	885	51	32	724	35	25	3.078
Alaior	93	112	1	0	77	3	1	57	2	4	257

Castell, es	80	91	1	4	54	4	1	34	2	1	192
Ciutadella de Menorca	184	441	3	5	317	13	7	277	12	6	1.081
Ferrerries	27	52	0	1	55	5	2	52	2	0	169
Maó	303	442	10	12	288	20	17	209	12	13	1.023
Mercadal, es	33	46	0	1	30	2	1	28	1	1	110
Migjorn Gran, es	25	27	0	0	18	1	2	9	1	0	58
Sant Lluís	53	75	0	2	46	3	1	58	3	0	188
Eivissa	573	1.233	17	10	1.120	35	41	845	46	21	3.368
Eivissa	222	476	7	4	427	14	17	301	17	8	1.271
Sant Antoni de Portmany	96	219	2	2	230	6	9	153	6	3	630
Sant Joan de Labritja	25	49	2	1	35	0	1	51	0	0	139
Sant Josep de sa Talaia	85	223	5	2	182	7	10	109	10	6	554
Santa Eulària des Riu	145	266	1	1	246	8	4	231	13	4	774
Formentera	46	68	0	2	77	2	1	65	2	0	217
Formentera	46	68	0	2	77	2	1	65	2	0	217
Illes Balears	9.630	16.325	211	248	11.216	468	338	8.331	408	290	37.835

Elaboració: Direcció General d'Atenció a la Dependència a partir de les dades del Sistema de Gestió de la Dependència (DISDEP).

NOTA: Per problemes d'interoperabilitat amb el programa nSISAAD de l'IMSERSO, poden existir diferències amb les dades que ofereix aquest organisme.

T1_09 SITUACIÓ DEPENDÈNCIA. Dictàmens

INFORMACIÓ ACTUAL

Nivell d'agregació: Illa i municipi

Data octubre 2025

Municipi	Població*	Sol·licitants amb dret a prestació	% persones sol·licitants amb dret sobre població**
Mallorca	949.047	31.172	3,28 %
Alaró	6.037	166	2,75 %
Alcúdia	21.683	437	2,02 %
Algaida	6.311	220	3,49 %
Andratx	12.062	274	2,27 %
Ariany	1.018	52	5,11 %
Artà	8.387	274	3,27 %
Banyalbufar	577	14	2,43 %
Binissalem	9.281	311	3,35 %
Búger	1.199	49	4,09 %
Bunyola	7.490	208	2,78 %
Calvià	53.491	932	1,74 %
Campanet	2.824	117	4,14 %
Campos	12.163	362	2,98 %
Capdepera	12.860	415	3,23 %
Consell	4.399	143	3,25 %
Costitx	1.516	61	4,02 %
Deià	717	9	1,26 %
Escorca	203	0	0,00 %
Esporles	5.252	109	2,08 %
Estellencs	374	13	3,48 %
Felanitx	18.850	618	3,28 %
Fornalutx	715	18	2,52 %
Ínca	35.654	1.501	4,21 %
Lloret de Vistalegre	1.619	69	4,26 %
Lloseta	6.456	275	4,26 %
Llubí	2.505	98	3,91 %
Llucmajor	39.912	983	2,46 %
Manacor	47.777	1.666	3,49 %
Mancor de la Vall	1.702	55	3,23 %
Maria de la Salut	2.397	130	5,42 %
Marratxí	40.079	1.387	3,46 %
Montuïri	3.216	240	7,46 %
Muro	8.115	314	3,87 %
Palma de Mallorca	431.521	14.325	3,32 %
Petra	3.184	133	4,18 %
Pobla, sa	14.630	687	4,70 %
Pollença	17.594	638	3,63 %
Porreres	5.888	252	4,28 %
Puigpunyent	2.035	52	2,56 %
Salines, ses	5.129	158	3,08 %
Sant Joan	2.228	217	9,74 %
Sant Llorenç des Cardassar	9.331	251	2,69 %
Santa Eugènia	1.899	68	3,58 %
Santa Margalida	13.757	456	3,31 %
Santa Maria del Camí	7.623	300	3,94 %
Santanyí	12.887	475	3,69 %

Selva	4.294	174	4,05 %
Sencelles	3.900	171	4,38 %
Sineu	4.469	228	5,10 %
Sóller	13.744	563	4,10 %
Son Servera	12.261	300	2,45 %
Valldemossa	2.016	46	2,28 %
Vilafranca de Bonany	3.816	158	4,14 %
Menorca	100.323	3.078	3,07 %
Alaior	10.042	257	2,56 %
Castell, es	7.772	192	2,47 %
Ciutadella de Menorca	31.941	1.081	3,38 %
Ferrerries	5.114	169	3,30 %
Maó	30.419	1.023	3,36 %
Mercadal, es	6.215	110	1,77 %
Migjorn Gran, es	1.690	58	3,43 %
Sant Lluís	7.130	188	2,64 %
Eivissa	160.644	3.368	2,10 %
Eivissa	53.717	1.271	2,37 %
Sant Antoni de Portmany	28.609	630	2,20 %
Sant Joan de Labritja	6.948	139	2,00 %
Sant Josep de sa Talaia	29.664	554	1,87 %
Santa Eulària des Riu	41.706	774	1,86 %
Formentera	11.389	217	1,91 %
Formentera	11.389	217	1,91 %
Illes Balears	1.221.403	37.835	3,10 %

Elaboració: Direcció General d'Atenció a la Dependència a partir de les dades del Sistema de Gestió de la Dependència (DISDEP).

NOTA: Per problemes d'interoperabilitat amb el programa SISAAD de l'IMSERSO, poden existir diferències amb les dades que ofereix aquest organisme.

* Font: Institut Nacional d'Estadística (INE). Padró oficial 2023.

T1_10 SITUACIÓ DEPENDÈNCIA. Prestacions

INFORMACIÓ ACTUAL

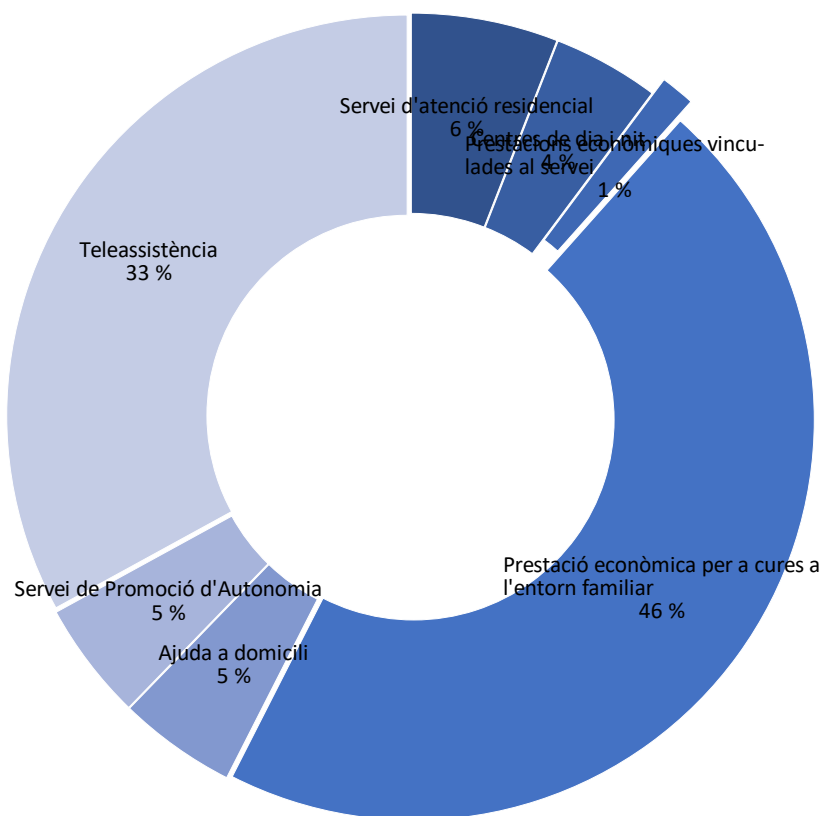
Nivell d'agregació: Illa i municipi

Data octubre 2025

Municipi	Servei d'atenció residencial	Centres de dia i nit	Prestacions econòmiques vinculades al servei	Prestació econòmica per a cures a l'entorn familiar	Ajuda a domicili	Servei de Promoció d'Autonomia	Teleassistència	Total prestacions
Mallorca	2.635	2.073	736	21.447	2.366	2.076	15.706	47.039
Alaró	2	12	1	133	11	10	98	267
Alcúdia	5	43	2	335	21	35	210	651
Algaida	4	26	1	162	48	37	144	422
Andratx	1	19	0	219	13	30	145	427
Ariany	0	2	0	45	11	7	35	100
Artà	17	21	6	182	27	18	144	415
Banyalbufar	0	0	0	11	3	2	9	25
Binissalem	0	9	2	279	8	21	213	532
Búger	0	1	0	44	0	0	29	74
Bunyola	1	15	1	164	10	20	116	327
Calvià	122	41	33	572	39	54	355	1216
Campanet	1	9	0	98	1	0	58	167
Campos	28	18	1	275	21	25	193	561
Capdepera	107	24	7	204	52	49	175	618
Consell	2	12	1	116	7	11	83	232
Costitx	5	4	0	48	7	5	35	104
Deià	0	0	0	8	0	0	7	15
Escorca	0	0	0	0	0	0	0	0
Esporles	0	7	1	84	5	12	73	182
Estellencs	0	0	0	9	2	0	8	19
Felanitx	76	37	0	394	94	25	278	904
Fornalutx	1	1	0	11	3	1	7	24
Ínca	181	75	10	1100	42	86	747	2241
Lloret de Vistalegre	0	3	0	50	12	14	38	117
Lloseta	2	19	0	242	5	18	173	459
Llubí	1	7	0	72	17	19	58	174
Llucmajor	24	70	0	795	39	41	504	1473
Manacor	184	129	29	1119	155	123	840	2579
Mancor de la Vall	0	8	0	39	2	1	35	85
Maria de la Salut	0	3	0	103	28	24	99	257
Marratxí	231	110	23	957	60	52	602	2035
Montuïri	82	9	19	103	23	9	83	328
Muro	20	17	1	224	11	28	172	473
Palma de Mallorca	970	974	388	9648	1.246	945	7.387	21558
Petra	2	16	0	94	29	13	79	233
Pobla, sa	19	58	7	530	29	27	360	1030
Pollença	107	25	40	401	14	32	273	892
Porreres	0	13	30	185	22	21	123	394
Puigpunyent	0	1	0	44	6	4	34	89
Salines, ses	2	18	0	125	7	7	80	239
Sant Joan	84	8	28	79	22	18	65	304
Sant Llorenç des Cardassar	4	26	1	183	28	33	152	427
Santa Eugènia	4	2	0	51	11	12	32	112
Santa Margalida	63	32	27	271	17	16	216	642
Santa Maria del Camí	16	21	3	226	4	27	147	444
Santanyí	83	20	23	295	11	11	203	646
Selva	0	6	0	149	2	16	120	293
Sencelles	20	5	24	92	17	8	66	232
Sineu	3	14	22	157	29	31	120	376
Sóller	159	39	4	329	27	28	209	795
Son Servera	1	27	0	237	36	20	154	475
Valldemossa	0	4	0	36	0	4	30	74
Vilafranca de Bonany	1	13	1	118	32	26	90	281

Menorca	342	195	48	2.263	232	340	1.567	4.987
Alaior	28	17	4	193	31	40	149	462
Castell, es	1	17	0	158	27	22	101	326
Ciutadella de Menorca	130	54	19	822	44	83	630	1782
Ferrieres	35	15	2	105	22	34	99	312
Maó	100	64	7	740	76	74	407	1468
Mercadal, es	16	10	3	72	6	41	60	208
Migjorn Gran, es	2	6	0	50	14	31	45	148
Sant Lluís	30	12	13	123	12	15	76	281
Eivissa	391	164	5	2.387	118	307	1.525	4.897
Eivissa	178	47	2	851	59	134	563	1834
Sant Antoni de Portmany	85	27	0	438	18	52	259	879
Sant Joan de Labritja	0	14	0	113	2	6	80	215
Sant Josep de sa Talaia	26	33	1	438	23	50	289	860
Santa Eulària des Riu	102	43	2	547	16	65	334	1109
Formentera	19	18	0	152	5	8	56	258
Formentera	19	18	0	152	5	8	56	258
Illes Balears	3.387	2.450	789	26.249	2.721	2.731	18.854	57.181

PRESTACIONS



Elaboració: Direcció General d'Atenció a la Dependència a partir de les dades del Sistema de Gestió de la Dependència (DISDEP).

NOTA: Per problemes d'interoperabilitat amb el programa SISAAD de l'IMSERSO, poden existir diferències amb les dades que ofereix aquest organisme.

T1_11 SITUACIÓ DEPENDÈNCIA. Beneficiaris

INFORMACIÓ ACTUAL

Nivell d'agregació: Illa i municipi

Data octubre 2025

Municipi	Població	Beneficiaris	Percentatge beneficiaris sobre població**
Mallorca	949.047	28.005	2,95 %
Alaró	6.037	156	2,58 %
Alcúdia	21.683	391	1,80 %
Algaida	6.311	207	3,28 %
Andratx	12.062	248	2,06 %
Ariany	1.018	49	4,81 %
Artà	8.387	241	2,87 %
Banyalbufar	577	14	2,43 %
Binissalem	9.281	295	3,18 %
Búger	1.199	47	3,92 %
Bunyola	7.490	185	2,47 %
Calvià	53.491	801	1,50 %
Campanet	2.824	107	3,79 %
Campos	12.163	330	2,71 %
Capdepera	12.860	382	2,97 %
Consell	4.399	135	3,07 %
Costitx	1.516	56	3,69 %
Deià	717	8	1,12 %
Escorca	203	0	0,00 %
Esporles	5.252	98	1,87 %
Estellencs	374	11	2,94 %
Felanitx	18.850	570	3,02 %
Fornalutx	715	13	1,82 %
Ínca	35.654	1.361	3,82 %
Lloret de Vistalegre	1.619	59	3,64 %
Lloseta	6.456	263	4,07 %
Llubí	2.505	96	3,83 %
Llucmajor	39.912	886	2,22 %
Manacor	47.777	1.528	3,20 %
Mancor de la Vall	1.702	49	2,88 %
Maria de la Salut	2.397	125	5,21 %
Marratxí	40.079	1.302	3,25 %
Montuiri	3.216	220	6,84 %
Muro	8.115	275	3,39 %
Palma de Mallorca	431.521	12.616	2,92 %
Petra	3.184	124	3,89 %
Pobla, sa	14.630	628	4,29 %
Pollença	17.594	579	3,29 %
Porreres	5.888	238	4,04 %
Puigpunyent	2.035	46	2,26 %
Salines, ses	5.129	145	2,83 %
Sant Joan	2.228	206	9,25 %
Sant Llorenç des Cardassar	9.331	233	2,50 %
Santa Eugènia	1.899	59	3,11 %
Santa Margalida	13.757	413	3,00 %
Santa Maria del Camí	7.623	264	3,46 %
Santanyí	12.887	438	3,40 %

Selva	4.294	156	3,63 %
Sencelles	3.900	151	3,87 %
Sineu	4.469	208	4,65 %
Sóller	13.744	524	3,81 %
Son Servera	12.261	287	2,34 %
Valldemossa	2.016	41	2,03 %
Vilafranca de Bonany	3.816	141	3,69 %
Menorca	100.323	2.834	2,82 %
Alaior	10.042	243	2,42 %
Castell, es	7.772	178	2,29 %
Ciutadella de Menorca	31.941	1.011	3,17 %
Ferrieres	5.114	163	3,19 %
Maó	30.419	901	2,96 %
Mercadal, es	6.215	103	1,66 %
Migjorn Gran, es	1.690	58	3,43 %
Sant Lluís	7.130	177	2,48 %
Eivissa	160.644	3.020	1,88 %
Eivissa	53.717	1.123	2,09 %
Sant Antoni de Portmany	28.609	574	2,01 %
Sant Joan de Labritja	6.948	126	1,81 %
Sant Josep de sa Talaia	29.664	497	1,68 %
Santa Eulària des Riu	41.706	700	1,68 %
Formentera	11.389	193	1,69 %
Formentera	11.389	193	1,69 %
Illes Balears	1.221.403	34.052	2,79 %

Elaboració: Direcció General d'Atenció a la Dependència a partir de les dades del Sistema de Gestió de la Dependència (DISDEP).

NOTA: Per problemes d'interoperabilitat amb el programa SISAAD de l'IMSERSO, poden existir diferències amb les dades que ofereix aquest organisme.

* Font: Institut Nacional d'Estadística (INE). Padró oficial 2023.

T1_12 SITUACIÓ DEPENDÈNCIA. Persones pendents de valorar i registrades al programa disdep

INFORMACIÓ ACTUAL

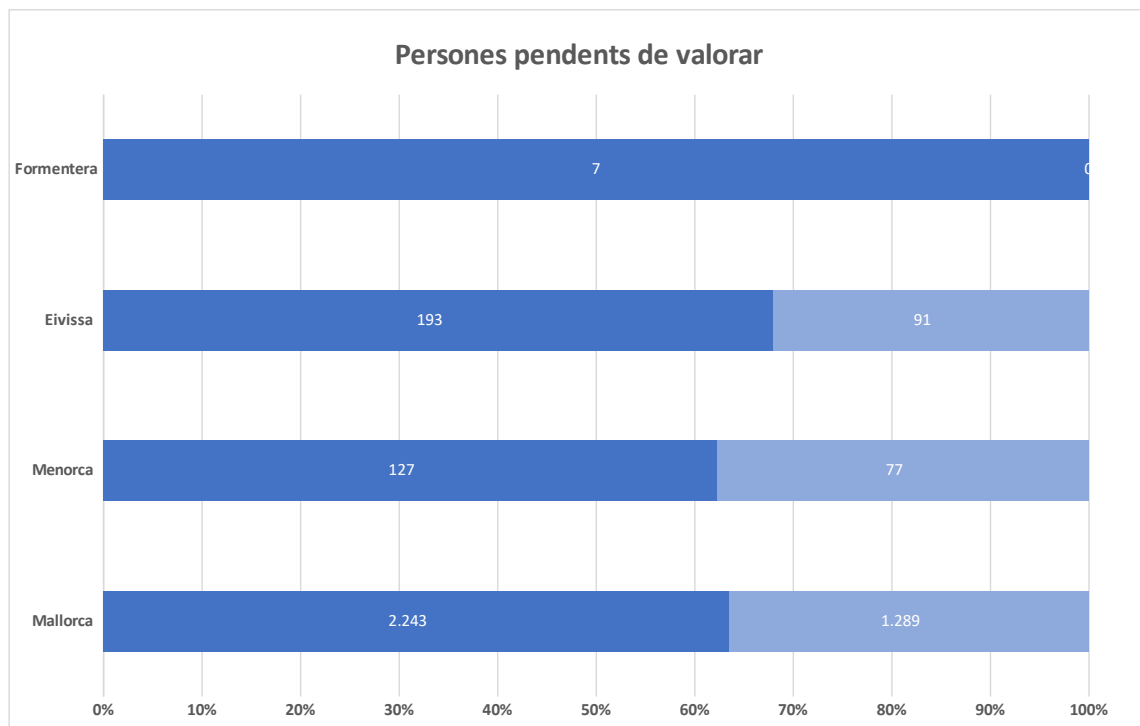
Nivell d'agregació: Illa i municipi

Data octubre 2025

Municipi	Sol·licituds	Revisions	Suma
Mallorca	2.243	1.289	3.532
Alaró	16	13	29
Alcúdia	46	20	66
Algaida	22	9	31
Andratx	42	25	67
Ariany	1	4	5
Artà	27	9	36
Banyalbufar	0	0	-
Binissalem	26	17	43
Búger	8	2	10
Bunyola	21	8	29
Calvià	95	34	129
Campanet	6	3	9
Campos	21	10	31
Capdepera	32	20	52
Consell	11	6	17
Costitx	5	2	7
Deià	2	0	2
Escorca	0	0	-
Esporles	11	4	15
Estellencs	1	1	2
Felanitx	38	21	59
Fornalutx	2	0	2
Ínca	45	28	73
Lloret de Vistalegre	2	1	3
Lloseta	14	8	22
Llubí	10	4	14
Llucmajor	72	28	100
Manacor	86	58	144
Mancor de la Vall	3	0	3
Maria de la Salut	11	13	24
Marratxí	103	67	170
Montuïri	10	7	17
Muro	22	12	34
Palma de Mallorca	1.075	653	1.728
Petra	4	2	6
Pobla, sa	56	32	88
Pollença	41	23	64
Porreres	15	10	25
Puigpunyent	4	5	9
Salines, ses	10	4	14
Sant Joan	3	5	8
Sant Llorenç des Cardassar	18	14	32
Santa Eugènia	10	1	11
Santa Margalida	40	27	67
Santa Maria del Camí	19	17	36
Santanyí	22	13	35
Selva	20	12	32
Sencelles	13	3	16

Sineu	11	5	16
Sóller	34	12	46
Son Servera	24	13	37
Valldemossa	4	1	5
Vilafranca de Bonany	9	3	12
Menorca	127	77	204
Alaior	14	2	16
Castell, es	9	10	19
Ciutadella de Menorca	41	23	64
Ferrieres	2	4	6
Maó	38	29	67
Mercadal, es	3	0	3
Migjorn Gran, es	3	1	4
Sant Lluís	17	8	25
Eivissa	193	91	284
Eivissa	63	39	102
Sant Antoni de Portmany	39	13	52
Sant Joan de Labritja	8	3	11
Sant Josep de sa Talaia	46	21	67
Santa Eulària des Riu	37	15	52
Formentera	7	0	7
Formentera	7	0	7
Illes Balears	2.570	1.457	4.027

Elaboració: Direcció General d'Atenció a la Dependència a partir de les dades del Sistema de Gestió de la Dependència (DISDEP)



T1_12 SITUACIÓ DEPENDÈNCIA. Persones pendents de negociar el seu Programa Individual d'Atenció (PIA)

INFORMACIÓ ACTUAL

Nivell d'agregació: Illa i municipi

Data octubre 2025

Municipi	Sol·licituds	Revisions	Canvi de PIA	Trasllat CCAA
Mallorca	938	863	460	23
Alaró	1	17	3	0
Alcúdia	8	14	12	0
Algaida	6	4	7	1
Andratx	9	5	2	0
Ariany	0	3	1	0
Artà	2	3	4	0
Banyalbufar	0	0	0	0
Binissalem	3	14	3	0
Búger	0	0	2	0
Bunyola	7	12	8	0
Calvià	41	24	10	2
Campanet	5	6	3	0
Campos	10	4	3	0
Capdepera	5	7	2	0
Consell	4	10	10	1
Costitx	2	0	1	0
Deià	1	0	0	0
Escorca	0	0	0	0
Esporles	6	2	0	0
Estellencs	1	0	0	0
Felanitx	9	17	14	0
Fornalutx	2	1	1	0
Ínca	76	37	14	0
Lloret de Vistalegre	4	1	1	0
Lloseta	5	5	5	0
Llubí	1	2	1	0
Llucmajor	35	21	13	2
Manacor	37	39	20	0
Mancor de la Vall	2	5	1	0
Maria de la Salut	0	1	5	0
Marratxí	24	26	19	2
Montuiri	9	4	8	0
Muro	2	7	6	0
Palma de Mallorca	490	451	191	10
Petra	1	2	3	0
Pobla, sa	15	21	21	1
Pollença	21	16	9	0
Porreres	8	7	3	0
Puigpunyent	5	0	1	0
Salines, ses	4	5	0	2
Sant Joan	3	7	4	0
Sant Llorenç des Cardassar	1	0	1	0
Santa Eugènia	1	1	0	0
Santa Margalida	5	10	10	1
Santa Maria del Camí	4	11	4	0
Santanyi	13	8	3	1
Selva	9	3	1	0
Sencelles	2	0	1	0
Sineu	7	6	20	0
Sóller	19	16	3	0
Son Servera	4	3	3	0
Valldemossa	1	0	0	0
Vilafranca de Bonany	8	5	3	0
Menorca	28	33	27	0
Alaior	4	1	2	0
Castell, es	1	1	0	0
Ciutadella de Menorca	13	9	0	0
Ferrerries	2	3	6	0
Maó	8	18	13	0
Mercadal, es	0	0	1	0
Migjorn Gran, es	0	0	0	0
Sant Lluís	0	1	5	0
Eivissa	95	39	35	2
Eivissa	30	14	15	0

Sant Antoni de Portmany	24	7	6	2
Sant Joan de Labritja	1	0	1	0
Sant Josep de sa Talaia	14	7	6	0
Santa Eulària des Riu	26	11	7	0
Formentera	4	0	0	0
Formentera	4	0	0	0
Illes Balears	1.065	935	522	25

Elaboració: Direcció General d'Atenció a la Dependència a partir de les dades del Sistema de Gestió de la Dependència (DISDEP).

