

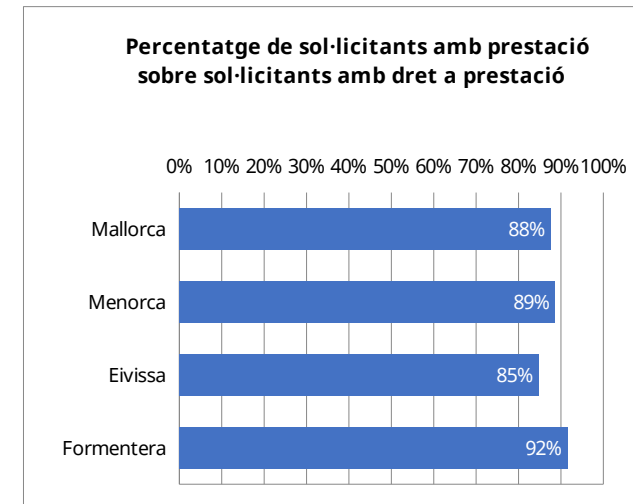
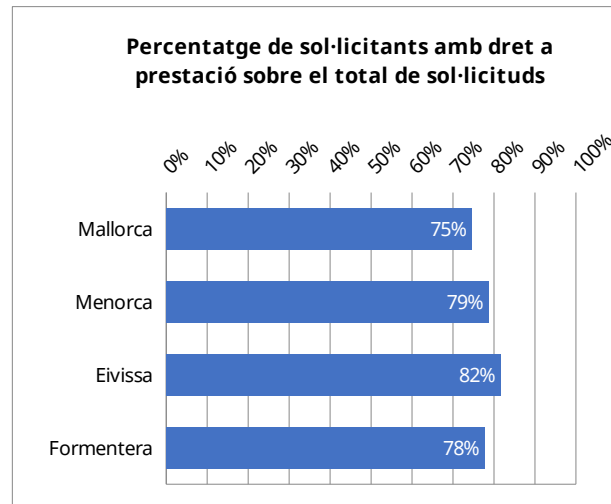
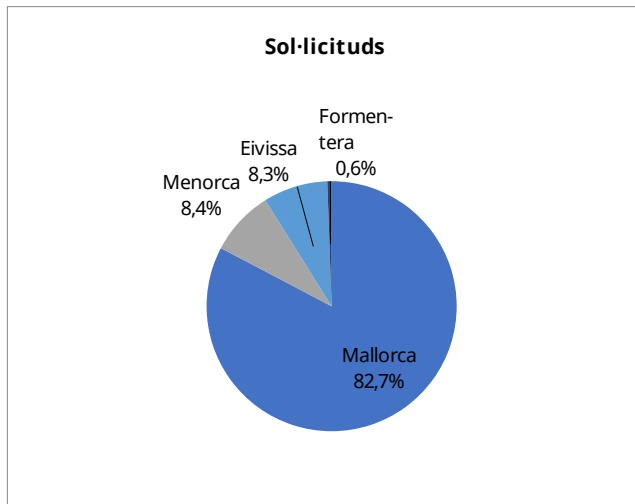
## T1\_01 SITUACIÓ DEPENDÈNCIA.

INFORMACIÓ HISTÒRICA ACUMULADA

Nivell d'agregació: Illa

Data setembre 2025

Illa	Sol·licituds	Sol·licitants amb dictàmens	Sol·licitants amb dret a prestació	Sol·licitants amb PIA acordat	Sol·licitants amb prestació
Mallorca	100.184	85.991	74.840	70.270	65.515
Menorca	10.198	9.092	8.031	7.338	7.123
Eivissa	10.104	8.902	8.261	7.606	6.998
Formentera	668	578	520	504	476
<b>Illes Balears</b>	<b>121.154</b>	<b>104.563</b>	<b>91.652</b>	<b>85.718</b>	<b>80.112</b>



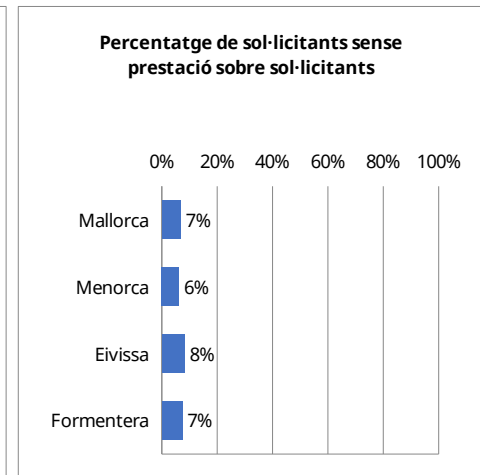
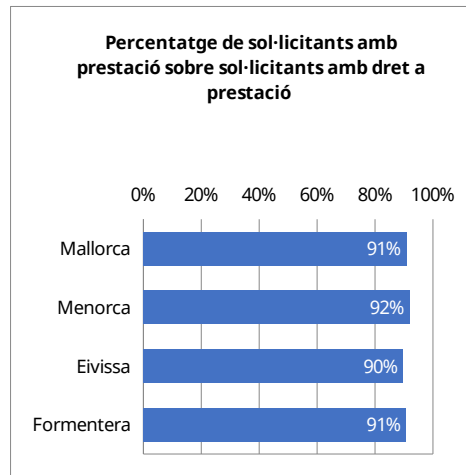
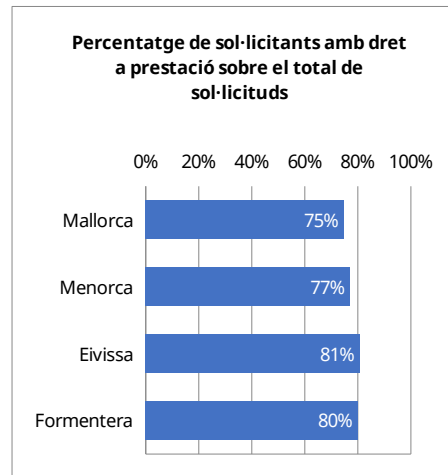
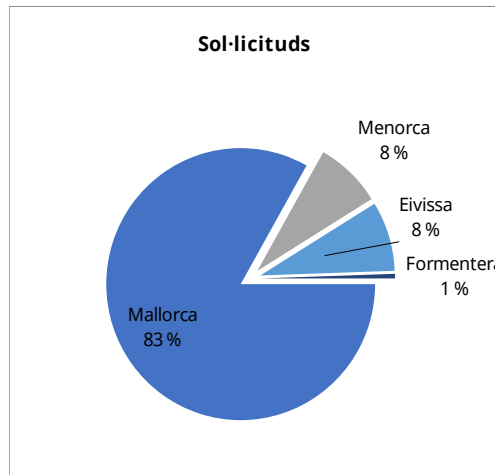
Elaboració: Direcció General d'Atenció a la Dependència a partir de les dades del Sistema de Gestió de la Dependència (DISDEP).

NOTA: Per problemes d'interoperabilitat amb el programa SISAAD de l'IMSERSO, poden existir diferències amb les dades que ofereix aquest organisme.

## T1\_02 SITUACIÓ DEPENDÈNCIA.

INFORMACIÓ ACTUAL  
Nivell d'agregació: Illa  
Data setembre 2025

Illa	Sol·licituds	Sol·licitants amb dictàmens	Sol·licitants amb dret a prestació	Sol·licitants amb prestació	Sol·licitants amb dret sense prestació
Mallorca	41.188	38.899	30.792	27.986	2.806
Menorca	3.968	3.851	3.056	2.811	245
Eivissa	4.108	3.891	3.319	2.979	340
Formentera	270	263	216	196	20
<b>illes Balears</b>	<b>49.534</b>	<b>46.904</b>	<b>37.383</b>	<b>33.972</b>	<b>3.411</b>



Elaboració: Direcció General d'Atenció a la Dependència a partir de les dades del Sistema de Gestió de la Dependència (DISDEP).

NOTA: Per problemes d'interoperabilitat amb el programa SISAAD de l'IMSERSO, poden existir diferències amb les dades que ofereix aquest organisme.

**T1\_03 SITUACIÓ DEPENDÈNCIA.**

INFORMACIÓ ACTUAL

Nivell d'agregació: Illa i municipi

Data setembre 2025

Municipi	Sol·licituds	Sol·licitants amb dictàmen	Sol·licitants amb dret a prestació	Sol·licitants amb prestació	En tràmit
<b>Mallorca</b>	<b>41.188</b>	<b>38.899</b>	<b>30.792</b>	<b>27.986</b>	<b>5.095</b>
Alaró	215	204	166	156	21
Alcúdia	580	532	436	390	94
Algaida	286	272	219	208	25
Andratx	395	362	266	247	52
Ariany	62	61	53	50	4
Artà	360	339	269	237	53
Banyalbufar	17	17	14	14	0
Binissalem	406	384	314	298	38
Búger	66	58	49	43	14
Bunyola	276	252	209	189	44
Calvià	1.316	1.218	917	786	229
Campanet	148	141	115	109	13
Campos	528	510	352	328	42
Capdepera	528	493	408	375	68
Consell	194	187	145	133	19
Costitx	73	70	59	56	6
Deià	11	10	9	8	2
Escorca	0	0	0	97	-97
Esporles	157	141	104	10	110
Estellencs	17	16	13	574	-560
Felanitx	863	834	618	16	631
Fornalutx	27	23	18	1.367	-1.345
Inca	1.892	1.818	1.483	59	1.498
Lloret de Vistalegre	89	81	63	263	-192
Lloseta	343	330	275	96	192
Llubí	128	122	101	881	-774
Llucmajor	1.425	1.342	973	1.506	-450
Manacor	2.125	2.035	1.633	42	1.681
Mancor de la Vall	67	65	53	125	-70
Maria de la Salut	164	158	132	1.292	-1.154
Marratxí	1.706	1.605	1.371	221	1.251
Montuïri	286	275	239	275	-25
Muro	405	380	311	12.552	-12.216
Palma de Mallorca	19.328	18.203	14.120	125	15.120
Petra	165	162	132	627	-492
Pobla, sa	884	836	687	574	161
Pollença	804	761	634	234	443
Porreres	307	296	248	47	212
Puigpunyent	64	60	51	143	-88
Salines, ses	227	216	155	208	-42
Sant Joan	247	239	215	230	-7
Sant Llorenç des Cardassar	344	327	255	58	214

Santa Eugènia	87	80	68	410	-335
Santa Margalida	546	517	450	263	216
Santa Maria del Camí	408	385	298	423	-102
Santanyí	570	551	468	147	340
Selva	221	208	171	152	32
Sencelles	205	188	165	205	-23
Sineu	286	270	226	529	-287
Sóller	693	668	566	287	304
Son Servera	377	351	300	39	287
Valldemossa	66	59	44	141	-90
Vilafranca de Bonany	204	187	152	141	28
<b>Menorca</b>	<b>3.968</b>	<b>3.851</b>	<b>3.056</b>	<b>2.811</b>	<b>362</b>
Alaior	367	348	253	243	29
Castell, es	284	274	195	181	24
Ciutadella de Menorca	1.289	1.253	1.068	995	109
Ferrerries	199	194	167	161	11
Maó	1.344	1.309	1.009	895	149
Mercadal, es	148	145	114	105	12
Migjorn Gran, es	86	84	59	57	4
Sant Lluís	251	244	191	174	24
<b>Eivissa</b>	<b>4.108</b>	<b>3.891</b>	<b>3.319</b>	<b>2.979</b>	<b>557</b>
Eivissa	1.547	1.456	1.236	1.100	227
Sant Antoni de Portmany	754	715	619	560	98
Sant Joan de Labritja	168	164	139	127	16
Sant Josep de sa Talaia	685	640	554	492	107
Santa Eulària des Riu	954	916	771	700	109
<b>Formentera</b>	<b>270</b>	<b>263</b>	<b>216</b>	<b>196</b>	<b>27</b>
Formentera	270	263	216	196	27
<b>Illes Balears</b>	<b>49.534</b>	<b>46.904</b>	<b>37.383</b>	<b>33.972</b>	<b>6.041</b>

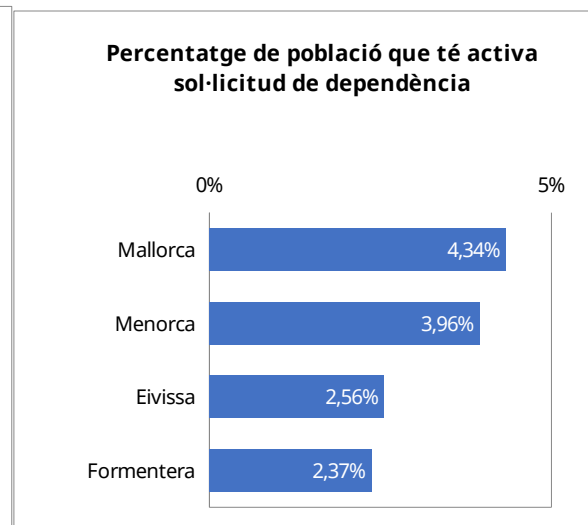
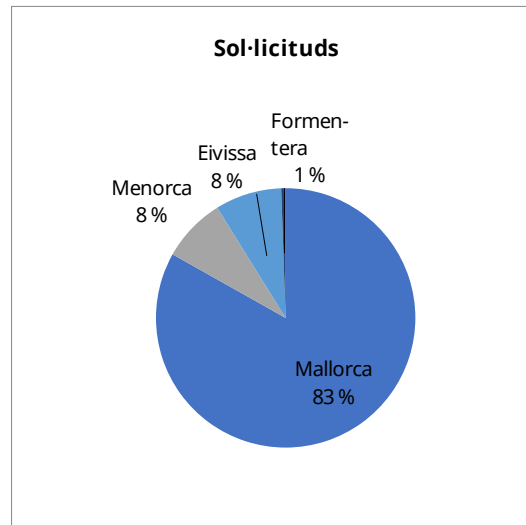
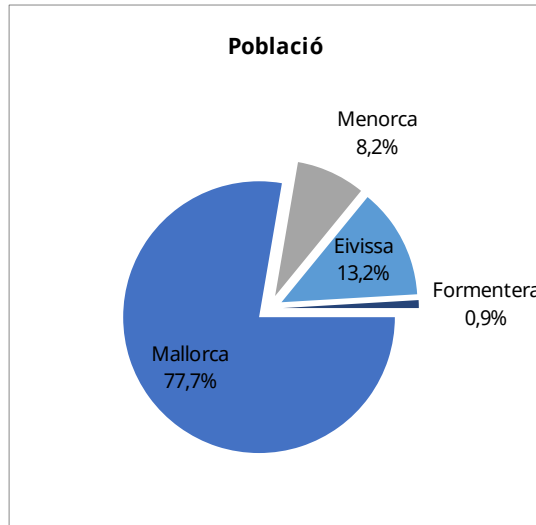
Elaboració: Direcció General d'Atenció a la Dependència a partir de les dades del Sistema de Gestió de la Dependència (DISDEP).

NOTA: Per problemes d'interoperabilitat amb el programa SISAAD de l'IMSERSO, poden existir diferències amb les dades que ofereix aquest organisme.

## T1\_04 SITUACIÓ DEPENDÈNCIA PER ILLES. Relació entre població i sol·licituds

INFORMACIÓ ACTUAL  
Nivell d'agregació: Illa  
Data setembre 2025

Illa	Població*	Sol·licituds	%
Mallorca	949.047	41.188	4,34 %
Menorca	100.323	3.968	3,96 %
Eivissa	160.644	4.108	2,56 %
Formentera	11.389	270	2,37 %
<b>Illes Balears</b>	<b>1.221.403</b>	<b>49.534</b>	<b>4,06 %</b>



Elaboració: Direcció General d'Atenció a la Dependència a partir de les dades del Sistema de Gestió de la Dependència (DISDEP).

NOTA: Per problemes d'interoperabilitat amb el programa SISAAD de l'IMSERSO, poden existir diferències amb les dades que ofereix aquest organisme.

\* Font: Institut Nacional d'Estadística (INE). Padró oficial 2023.

**T1\_05 SITUACIÓ DEPENDÈNCIA PER ILLA I MUNICIPI**

INFORMACIÓ ACTUAL

Nivell d'agregació: Illa i municipi

Data setembre 2025

Municipi	Població*	Sol·licituds	%**
<b>Mallorca</b>	<b>949.047</b>	<b>41.188</b>	<b>4,34 %</b>
Alaró	6.037	215	3,56 %
Alcúdia	21.683	580	2,67 %
Algaida	6.311	286	4,53 %
Andratx	12.062	395	3,27 %
Ariany	1.018	62	6,09 %
Artà	8.387	360	4,29 %
Banyalbufar	577	17	2,95 %
Binissalem	9.281	406	4,37 %
Búger	1.199	66	5,50 %
Bunyola	7.490	276	3,68 %
Calvià	53.491	1.316	2,46 %
Campanet	2.824	148	5,24 %
Campos	12.163	528	4,34 %
Capdepera	12.860	528	4,11 %
Consell	4.399	194	4,41 %
Costitx	1.516	73	4,82 %
Deià	717	11	1,53 %
Escorca	203	0	0,00 %
Esporles	5.252	157	2,99 %
Estellencs	374	17	4,55 %
Felanitx	18.850	863	4,58 %
Fornalutx	715	27	3,78 %
Inca	35.654	1.892	5,31 %
Lloret de Vistalegre	1.619	89	5,50 %
Lloseta	6.456	343	5,31 %
Llubí	2.505	128	5,11 %
Llucmajor	39.912	1.425	3,57 %
Manacor	47.777	2.125	4,45 %
Mancor de la Vall	1.702	67	3,94 %
Maria de la Salut	2.397	164	6,84 %
Marratxí	40.079	1.706	4,26 %
Montuiri	3.216	286	8,89 %
Muro	8.115	405	4,99 %
Palma de Mallorca	431.521	19.328	4,48 %
Petra	3.184	165	5,18 %
Pobla, sa	14.630	884	6,04 %
Pollença	17.594	804	4,57 %
Porreres	5.888	307	5,21 %
Puigpunyent	2.035	64	3,14 %
Salines, ses	5.129	227	4,43 %

Sant Joan	2.228	247	11,09 %
Sant Llorenç des Cardassar	9.331	344	3,69 %
Santa Eugènia	1.899	87	4,58 %
Santa Margalida	13.757	546	3,97 %
Santanyí	12.887	570	4,42 %
Selva	4.294	221	5,15 %
Sencelles	3.900	205	5,26 %
Sineu	4.469	286	6,40 %
Sóller	13.744	693	5,04 %
Son Servera	12.261	377	3,07 %
Valldemossa	2.016	66	3,27 %
Vilafranca de Bonany	3.816	204	5,35 %
<b>Menorca</b>	<b>100.323</b>	<b>3.968</b>	<b>3,96 %</b>
Alaior	10.042	367	3,65 %
Castell, es	7.772	284	3,65 %
Ciutadella de Menorca	31.941	1.289	4,04 %
Ferrerries	5.114	199	3,89 %
Maó	30.419	1.344	4,42 %
Mercadal, es	6.215	148	2,38 %
Migjorn Gran, es	1.690	86	5,09 %
Sant Lluís	7.130	251	3,52 %
<b>Eivissa</b>	<b>160.644</b>	<b>4.108</b>	<b>2,56 %</b>
Eivissa	53.717	1.547	2,88 %
Sant Antoni de Portmany	28.609	754	2,64 %
Sant Joan de Labritja	6.948	168	2,42 %
Sant Josep de sa Talaia	29.664	685	2,31 %
Santa Eulària des Riu	41.706	954	2,29 %
<b>Formentera</b>	<b>11.389</b>	<b>270</b>	<b>2,37 %</b>
Formentera	11.389	270	2,37 %
<b>Illes Balears</b>	<b>1.221.403</b>	<b>49.534</b>	<b>4,06 %</b>

Elaboració: Direcció General d'Atenció a la Dependència a partir de les dades del Sistema de Gestió de la Dependència (DISDEP).

NOTA: Per problemes d'interoperabilitat amb el programa SISAAD de l'IMSERSO, poden existir diferències amb les dades que ofereix aquest o

\* Font: Institut Nacional d'Estadística (INE). Padró oficial 2023.

**T1\_06 SITUACIÓ DEPENDÈNCIA. Perfil del sol·licitant**

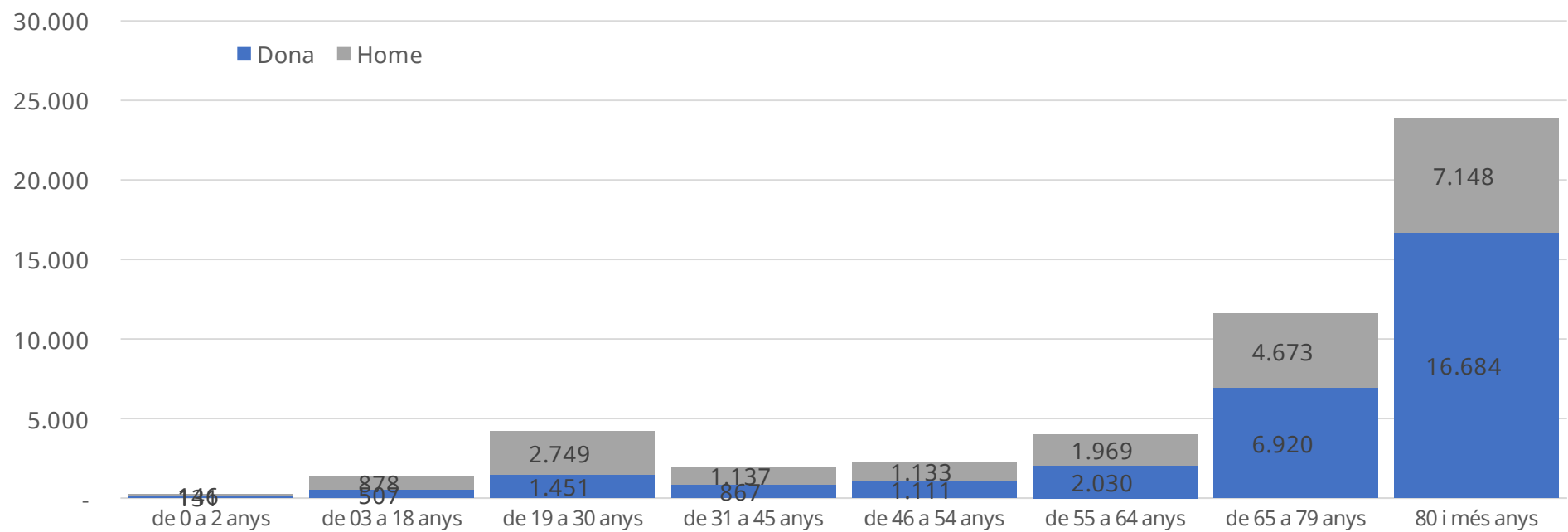
INFORMACIÓ ACTUAL

Nivell d'agregació: Illa

Data setembre 2025

	de 0 a 2 anys	de 03 a 18 anys	de 19 a 30 anys	de 31 a 45 anys	de 46 a 54 anys	de 55 a 64 anys	de 65 a 79 anys	80 i més anys	Total
Mallorca	217	1.144	3.567	1.669	1.878	3.328	9.556	19.829	41.188
Dona	106	418	1.218	717	943	1.695	5.723	13.910	24.730
Home	111	726	2.349	952	935	1.633	3.833	5.919	16.458
Menorca	24	120	237	163	190	328	917	1.989	3.968
Dona	13	38	92	81	90	170	574	1.395	2.453
Home	11	82	145	82	100	158	343	594	1.515
Eivissa	35	111	374	165	168	319	1.066	1.870	4.108
Dona	12	48	135	67	74	154	593	1.278	2.361
Home	23	63	239	98	94	165	473	592	1.747
Formentera	1	10	22	7	8	24	54	144	270
Dona	-	3	6	2	4	11	30	101	157
Home	1	7	16	5	4	13	24	43	113
<b>ILLES BALEARS</b>	<b>277</b>	<b>1.385</b>	<b>4.200</b>	<b>2.004</b>	<b>2.244</b>	<b>3.999</b>	<b>11.593</b>	<b>23.832</b>	<b>49.534</b>
Dona	131	507	1.451	867	1.111	2.030	6.920	16.684	29.701
Home	146	878	2.749	1.137	1.133	1.969	4.673	7.148	19.833

### Perfil del Sol·licitant



NOTA: Per problemes d'interoperabilitat amb el programa SISAMB de l'IMSERSO, poden existir diferències amb les dades que ofereix aquest organisme.

## T1\_07 SITUACIÓ DEPENDÈNCIA PER ILLES. Dictàmens

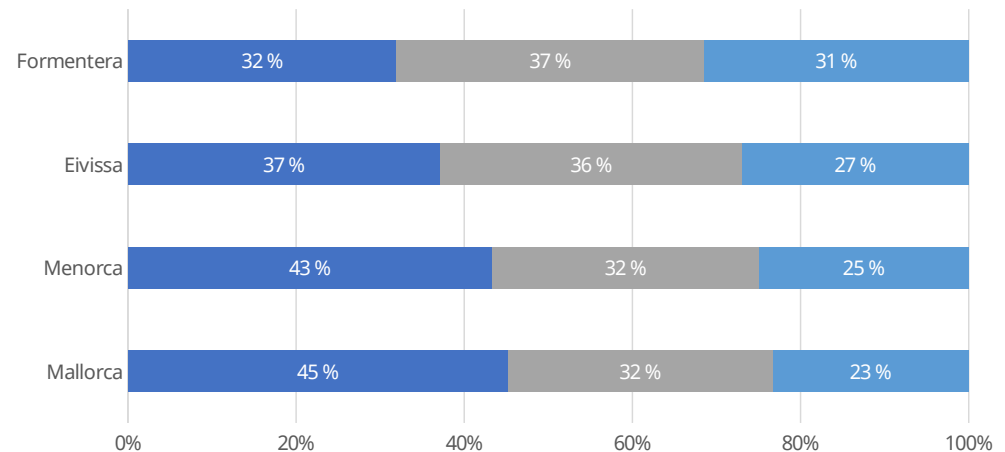
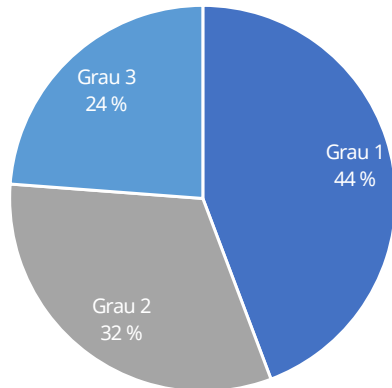
INFORMACIÓ ACTUAL

Nivell d'agregació: Illa

Data setembre 2025

Illa	SENSE GRAU	GRAU I		GRAU II		GRAU III		TOTAL SOL·LICITANTS AMB DRET A PRESTACIÓ (GIII + GII + GI)			
		N1	N2	N1	N2	N1	N2				
Mallorca	8.107	13.521	182	213	9.054	383	264	6.603	327	245	30.792
Menorca	795	1.282	16	26	886	51	32	702	36	25	3.056
Eivissa	572	1.206	17	10	1.115	35	41	828	46	21	3.319
Formentera	47	67	0	2	76	2	1	65	2	1	216
<b>Illes Balears</b>	<b>9.521</b>	<b>16.076</b>	<b>215</b>	<b>251</b>	<b>11.131</b>	<b>471</b>	<b>338</b>	<b>8.198</b>	<b>411</b>	<b>292</b>	<b>37.383</b>

Graus Dependència Sol·licitants amb Dret



Elaboració: Direcció General d'Atenció a la Dependència a partir de les dades del Sistema de Gestió de la Dependència (DISDEP).

NOTA: Per problemes d'interoperabilitat amb el programa SISAAD de l'IMSERSO, poden existir diferències amb les dades que ofereix aquest organisme.

**T1 08 SITUACIÓ DEPENDÈNCIA. Dictàmens**

INFORMACIÓ ACTUAL

Nivell d'agregació: Illa i municipi

Data setembre 2025

Municipi	SENSE GRAU	GRAU I		GRAU II		GRAU III		TOTAL SOL-LICITANTS AMB DRET A PRESTACIÓ (GI + GII + GIII)			
		N1	N2	N1	N2	N1	N2				
<b>Mallorca</b>	<b>8.107</b>	<b>13.521</b>	<b>182</b>	<b>213</b>	<b>9.054</b>	<b>383</b>	<b>264</b>	<b>6.603</b>	<b>327</b>	<b>245</b>	<b>30.792</b>
Alaró	38	80	0	3	54	2	3	20	3	1	166
Alcúdia	96	200	3	1	134	5	2	78	9	4	436
Algaida	53	107	1	0	59	3	1	48	0	0	219
Andratx	96	145	1	2	71	5	0	38	1	3	266
Ariany	8	31	0	0	11	0	0	11	0	0	53
Artà	70	118	0	4	90	6	2	47	2	0	269
Banyalbufar	3	7	0	0	3	0	0	4	0	0	14
Binissalem	70	145	1	0	107	1	3	48	6	3	314
Búger	9	24	0	0	17	1	1	5	1	0	49
Bunyola	43	75	1	0	75	1	2	51	4	0	209
Calvià	301	366	5	7	235	10	11	261	13	9	917
Campanet	26	54	0	1	39	3	1	16	1	0	115
Campos	158	167	2	2	92	6	2	80	0	1	352
Capdepera	85	145	3	3	117	5	1	122	10	2	408
Consell	42	73	1	1	41	0	4	22	1	2	145
Costitx	11	24	1	0	20	1	1	12	0	0	59
Deià	1	6	0	0	2	0	0	1	0	0	9
Escorca	0	0	0	0	0	0	0	0	0	0	0
Esporles	37	47	1	1	29	0	0	24	1	1	104
Estellencs	3	7	0	0	5	0	0	1	0	0	13
Felanitx	216	244	4	2	195	7	6	148	4	8	618
Fornalutx	5	5	0	0	4	0	0	8	1	0	18
Inca	335	641	10	8	425	18	24	321	29	7	1.483
Lloret de Vistalegre	18	29	0	2	21	1	1	8	1	0	63
Lloseta	55	129	0	2	82	4	1	51	5	1	275
Llubí	21	44	1	0	25	0	0	29	2	0	101
Llucmajor	369	454	6	5	272	16	12	190	9	9	973
Manacor	402	738	11	14	448	23	13	362	13	11	1.633
Mancor de la Vall	12	23	0	0	22	0	0	8	0	0	53
Maria de la Salut	26	65	0	0	46	0	0	20	1	0	132
Marratxí	234	540	7	9	414	27	22	315	18	19	1.371
Montuïri	36	59	1	0	56	2	0	120	1	0	239
Muro	69	140	0	3	79	4	2	78	3	2	311
Palma de Mallorca	4083	6469	93	108	4193	167	113	2699	138	140	14.120
Petra	30	56	0	1	44	1	0	30	0	0	132
Pobla, sa	149	308	5	4	225	10	3	126	4	2	687
Pollença	127	220	2	3	188	8	8	198	6	1	634
Porreres	48	96	1	1	71	3	2	73	1	0	248
Puigpunyent	9	23	0	1	13	1	0	13	0	0	51
Salines, ses	61	85	1	0	41	3	2	22	0	1	155
Sant Joan	24	47	0	2	57	1	2	105	1	0	215
Sant Llorenç des Cardassar	72	115	4	4	80	4	2	40	5	1	255
Santa Eugènia	12	32	0	1	21	1	0	12	0	1	68
Santa Margalida	67	155	2	1	143	1	3	138	3	4	450
Santa Maria del Camí	87	167	1	1	79	5	1	39	2	3	298
Santanyí	83	151	5	1	144	9	1	150	4	3	468
Selva	37	84	1	1	42	1	1	39	2	0	171
Sencelles	23	48	0	1	66	2	5	34	6	3	165
Sineu	44	95	0	0	72	2	0	56	1	0	226
Sóller	102	217	3	6	127	5	1	197	9	1	566
Son Servera	51	131	0	4	101	5	4	49	6	0	300
Valldemossa	15	17	1	1	15	0	0	10	0	0	44
Vilafranca de Bonany	35	73	3	2	42	3	1	26	0	2	152
<b>Menorca</b>	<b>795</b>	<b>1.282</b>	<b>16</b>	<b>26</b>	<b>886</b>	<b>51</b>	<b>32</b>	<b>702</b>	<b>36</b>	<b>25</b>	<b>3.056</b>
Alaior	95	109	1	0	77	3	1	56	2	4	253

Castell, es	79	91	1	4	59	4	1	32	2	1	195
Ciutadella de Menorca	185	439	3	5	313	13	7	270	12	6	1.068
Ferrieres	27	52	0	1	60	5	2	45	2	0	167
Maó	300	440	11	13	281	20	17	201	13	13	1.009
Mercadal, es	31	48	0	1	30	2	1	30	1	1	114
Migjorn Gran, es	25	27	0	0	18	1	2	10	1	0	59
Sant Lluís	53	76	0	2	48	3	1	58	3	0	191
<b>Eivissa</b>	<b>572</b>	<b>1.206</b>	<b>17</b>	<b>10</b>	<b>1.115</b>	<b>35</b>	<b>41</b>	<b>828</b>	<b>46</b>	<b>21</b>	<b>3.319</b>
Eivissa	220	463	7	4	419	14	17	287	17	8	1.236
Sant Antoni de Portmany	96	213	2	2	227	6	9	151	6	3	619
Sant Joan de Labritja	25	48	2	1	35	0	1	52	0	0	139
Sant Josep de sa Talaia	86	215	5	2	189	7	10	110	10	6	554
Santa Eulària des Riu	145	267	1	1	245	8	4	228	13	4	771
<b>Formentera</b>	<b>47</b>	<b>67</b>	<b>0</b>	<b>2</b>	<b>76</b>	<b>2</b>	<b>1</b>	<b>65</b>	<b>2</b>	<b>1</b>	<b>216</b>
Formentera	47	67	0	2	76	2	1	65	2	1	216
<b>Illes Balears</b>	<b>9.521</b>	<b>16.076</b>	<b>215</b>	<b>251</b>	<b>11.131</b>	<b>471</b>	<b>338</b>	<b>8.198</b>	<b>411</b>	<b>292</b>	<b>37.383</b>

Elaboració: Direcció General d'Atenció a la Dependència a partir de les dades del Sistema de Gestió de la Dependència (DISDEP).

NOTA: Per problemes d'interoperabilitat amb el programa nSISAAD de l'IMSERSO, poden existir diferències amb les dades que ofereix aquest organisme.

**T1.09 SITUACIÓ DEPENDÈNCIA. Dictàmens**

INFORMACIÓ ACTUAL

Nivell d'agregació: Illa i municipi

Data setembre 2025

Municipi	Població*	Sol·licitants amb dret a prestació	% persones sol·licitants amb dret sobre població**
<b>Mallorca</b>	<b>949.047</b>	<b>30.792</b>	<b>3,24 %</b>
Alaró	6.037	166	2,75 %
Alcúdia	21.683	436	2,01 %
Algaida	6.311	219	3,47 %
Andratx	12.062	266	2,21 %
Ariany	1.018	53	5,21 %
Artà	8.387	269	3,21 %
Banyalbufar	577	14	2,43 %
Binissalem	9.281	314	3,38 %
Búger	1.199	49	4,09 %
Bunyola	7.490	209	2,79 %
Calvià	53.491	917	1,71 %
Campanet	2.824	115	4,07 %
Campos	12.163	352	2,89 %
Capdepera	12.860	408	3,17 %
Consell	4.399	145	3,30 %
Costitx	1.516	59	3,89 %
Deià	717	9	1,26 %
Escorca	203	0	0,00 %
Esporles	5.252	104	1,98 %
Estellencs	374	13	3,48 %
Felanitx	18.850	618	3,28 %
Fornalutx	715	18	2,52 %
Ínca	35.654	1.483	4,16 %
Lloret de Vistalegre	1.619	63	3,89 %
Lloseta	6.456	275	4,26 %
Llubí	2.505	101	4,03 %
Llucmajor	39.912	973	2,44 %
Manacor	47.777	1.633	3,42 %
Mancor de la Vall	1.702	53	3,11 %
Maria de la Salut	2.397	132	5,51 %
Marratxí	40.079	1.371	3,42 %
Montuïri	3.216	239	7,43 %
Muro	8.115	311	3,83 %
Palma de Mallorca	431.521	14.120	3,27 %
Petra	3.184	132	4,15 %
Pobla, sa	14.630	687	4,70 %
Pollença	17.594	634	3,60 %
Porreres	5.888	248	4,21 %
Puigpunyent	2.035	51	2,51 %
Salines, ses	5.129	155	3,02 %
Sant Joan	2.228	215	9,65 %
Sant Llorenç des Cardassar	9.331	255	2,73 %
Santa Eugènia	1.899	68	3,58 %
Santa Margalida	13.757	450	3,27 %
Santa Maria del Camí	7.623	298	3,91 %
Santanyí	12.887	468	3,63 %

Selva	4.294	171	3,98 %
Sencelles	3.900	165	4,23 %
Sineu	4.469	226	5,06 %
Sóller	13.744	566	4,12 %
Son Servera	12.261	300	2,45 %
Valldemossa	2.016	44	2,18 %
Vilafranca de Bonany	3.816	152	3,98 %
<b>Menorca</b>	<b>100.323</b>	<b>3.056</b>	<b>3,05 %</b>
Alaior	10.042	253	2,52 %
Castell, es	7.772	195	2,51 %
Ciutadella de Menorca	31.941	1.068	3,34 %
Ferrerries	5.114	167	3,27 %
Maó	30.419	1.009	3,32 %
Mercadal, es	6.215	114	1,83 %
Migjorn Gran, es	1.690	59	3,49 %
Sant Lluís	7.130	191	2,68 %
<b>Eivissa</b>	<b>160.644</b>	<b>3.319</b>	<b>2,07 %</b>
Eivissa	53.717	1.236	2,30 %
Sant Antoni de Portmany	28.609	619	2,16 %
Sant Joan de Labritja	6.948	139	2,00 %
Sant Josep de sa Talaia	29.664	554	1,87 %
Santa Eulària des Riu	41.706	771	1,85 %
<b>Formentera</b>	<b>11.389</b>	<b>216</b>	<b>1,90 %</b>
Formentera	11.389	216	1,90 %
<b>Illes Balears</b>	<b>1.221.403</b>	<b>37.383</b>	<b>3,06 %</b>

Elaboració: Direcció General d'Atenció a la Dependència a partir de les dades del Sistema de Gestió de la Dependència (DISDEP).

NOTA: Per problemes d'interoperabilitat amb el programa SISAAD de l'IMSERSO, poden existir diferències amb les dades que ofereix aquest organisme.

\* Font: Institut Nacional d'Estadística (INE). Padró oficial 2023.

**T1\_10 SITUACIÓ DEPENDÈNCIA. Prestacions**

INFORMACIÓ ACTUAL

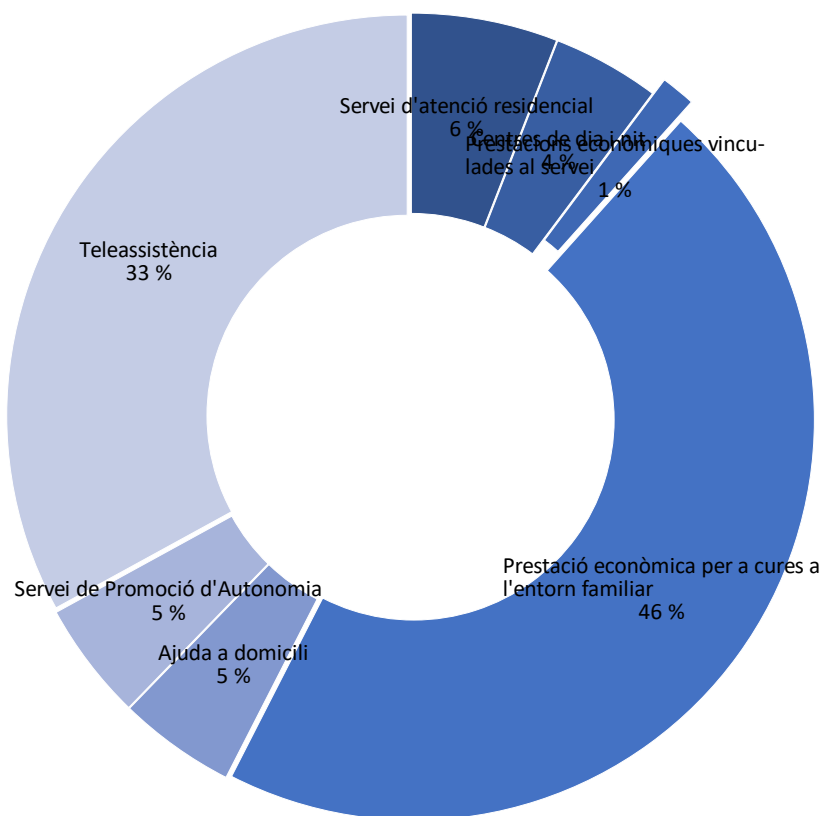
Nivell d'agregació: Illa i municipi

Data setembre 2025

Municipi	Servei d'atenció residencial	Centres de dia i nit	Prestacions econòmiques vinculades al servei	Prestació econòmica per a cures a l'entorn familiar	Ajuda a domicili	Servei de Promoció d'Autonomia	Teleassistència	Total prestacions
<b>Mallorca</b>	<b>2.619</b>	<b>2.073</b>	<b>735</b>	<b>21.319</b>	<b>2.334</b>	<b>2.050</b>	<b>15.627</b>	<b>46.757</b>
Alaró	2	12	1	132	12	10	98	267
Alcúdia	4	44	2	332	21	33	211	647
Algaida	4	24	1	164	48	38	145	424
Andratx	1	20	0	217	13	28	144	423
Ariany	0	2	0	45	11	7	36	101
Artà	17	21	6	181	22	18	140	405
Banyalbufar	0	0	0	11	3	2	9	25
Binissalem	0	9	3	282	7	22	214	537
Búger	0	1	0	40	0	1	28	70
Bunyola	1	16	2	166	10	20	114	329
Calvià	121	41	28	561	40	54	354	1199
Campanet	1	9	0	100	1	0	59	170
Campos	27	18	1	274	20	21	194	555
Capdepera	104	25	7	203	46	50	171	606
Consell	2	13	1	113	8	11	82	230
Costitx	5	4	0	48	7	6	35	105
Deià	0	0	0	8	0	0	6	14
Escorca	0	0	0	0	0	0	0	0
Esporles	0	7	1	84	5	12	72	181
Estellencs	0	0	0	8	2	0	8	18
Felanitx	75	39	0	402	89	25	279	909
Fornalutx	1	1	0	14	5	1	8	30
Ínca	179	75	12	1107	41	86	750	2250
Lloret de Vistalegre	0	3	0	50	11	13	38	115
Lloseta	2	19	0	241	5	20	169	456
Llubí	1	7	0	72	17	19	57	173
Llucmajor	23	70	0	788	39	39	498	1457
Manacor	182	127	27	1109	148	121	828	2542
Mancor de la Vall	0	8	0	32	2	1	31	74
Maria de la Salut	0	2	0	104	30	26	97	259
Marratxí	235	110	22	948	62	58	594	2029
Montuïri	81	10	21	103	25	10	82	332
Muro	20	18	1	222	11	27	169	468
Palma de Mallorca	969	972	385	9596	1.234	937	7.370	21463
Petra	2	16	0	94	30	13	80	235
Pobla, sa	19	57	7	526	30	26	356	1021
Pollença	108	25	40	393	15	32	272	885
Porreres	0	13	29	182	22	18	121	385
Puigpunyent	0	1	0	45	7	2	34	89
Salines, ses	2	16	0	125	6	7	78	234
Sant Joan	84	8	29	80	20	18	66	305
Sant Llorenç des Cardassar	4	26	1	182	26	32	148	419
Santa Eugènia	3	2	0	51	10	12	32	110
Santa Margalida	61	32	28	269	16	13	214	633
Santa Maria del Camí	14	20	4	227	4	25	150	444
Santanyí	78	19	24	285	11	11	201	629
Selva	0	7	0	140	2	10	114	273
Sencelles	20	5	23	93	16	9	68	234
Sineu	3	14	24	153	32	30	118	374
Sóller	162	40	5	328	26	27	211	799
Son Servera	1	27	0	238	35	19	154	474
Valldemossa	0	4	0	34	0	4	30	72
Vilafranca de Bonany	1	14	0	117	31	26	90	279

<b>Menorca</b>	<b>337</b>	<b>198</b>	<b>47</b>	<b>2.250</b>	<b>234</b>	<b>347</b>	<b>1.549</b>	<b>4.962</b>
Alaior	28	19	4	193	33	42	150	469
Castell, es	1	17	0	161	27	23	99	328
Ciutadella de Menorca	130	53	19	808	42	82	616	1750
Ferrieres	33	15	2	105	23	38	98	314
Maó	97	65	8	739	76	74	405	1464
Mercadal, es	16	10	4	74	6	42	61	213
Migjorn Gran, es	2	7	0	48	14	31	46	148
Sant Lluís	30	12	10	122	13	15	74	276
<b>Eivissa</b>	<b>379</b>	<b>162</b>	<b>5</b>	<b>2.358</b>	<b>112</b>	<b>305</b>	<b>1.497</b>	<b>4.818</b>
Eivissa	166	47	2	838	57	134	559	1803
Sant Antoni de Portmany	82	27	0	428	18	49	251	855
Sant Joan de Labritja	0	14	0	114	2	7	79	216
Sant Josep de sa Talaia	26	33	1	432	24	50	283	849
Santa Eulària des Riu	105	41	2	546	11	65	325	1095
<b>Formentera</b>	<b>20</b>	<b>19</b>	<b>0</b>	<b>152</b>	<b>6</b>	<b>9</b>	<b>56</b>	<b>262</b>
Formentera	20	19	0	152	6	9	56	262
<b>Illes Balears</b>	<b>3.355</b>	<b>2.452</b>	<b>787</b>	<b>26.079</b>	<b>2.686</b>	<b>2.711</b>	<b>18.729</b>	<b>56.799</b>

## PRESTACIONS



Elaboració: Direcció General d'Atenció a la Dependència a partir de les dades del Sistema de Gestió de la Dependència (DISDEP).

NOTA: Per problemes d'interoperabilitat amb el programa SISAAD de l'IMSERSO, poden existir diferències amb les dades que ofereix aquest organisme.

**T1\_11 SITUACIÓ DEPENDÈNCIA. Beneficiaris**

INFORMACIÓ ACTUAL

Nivell d'agregació: Illa i municipi

Data setembre 2025

Municipi	Població	Beneficiaris	Percentatge beneficiaris sobre població**
<b>Mallorca</b>	<b>949.047</b>	<b>27.986</b>	<b>2,95 %</b>
Alaró	6.037	156	2,58 %
Alcúdia	21.683	390	1,80 %
Algaida	6.311	208	3,30 %
Andratx	12.062	247	2,05 %
Ariany	1.018	50	4,91 %
Artà	8.387	237	2,83 %
Banyalbufar	577	14	2,43 %
Binissalem	9.281	298	3,21 %
Búger	1.199	43	3,59 %
Bunyola	7.490	189	2,52 %
Calvià	53.491	786	1,47 %
Campanet	2.824	109	3,86 %
Campos	12.163	328	2,70 %
Capdepera	12.860	375	2,92 %
Consell	4.399	133	3,02 %
Costitx	1.516	56	3,69 %
Deià	717	8	1,12 %
Escorca	203	97	47,78 %
Esporles	5.252	10	0,19 %
Estellencs	374	574	153,48 %
Felanitx	18.850	16	0,08 %
Fornalutx	715	1.367	191,19 %
Ínca	35.654	59	0,17 %
Lloret de Vistalegre	1.619	263	16,24 %
Lloseta	6.456	96	1,49 %
Llubí	2.505	881	35,17 %
Llucmajor	39.912	1.506	3,77 %
Manacor	47.777	42	0,09 %
Mancor de la Vall	1.702	125	7,34 %
Maria de la Salut	2.397	1.292	53,90 %
Marratxí	40.079	221	0,55 %
Montuiri	3.216	275	8,55 %
Muro	8.115	12.552	154,68 %
Palma de Mallorca	431.521	125	0,03 %
Petra	3.184	627	19,69 %
Pobla, sa	14.630	574	3,92 %
Pollença	17.594	234	1,33 %
Porreres	5.888	47	0,80 %
Puigpunyent	2.035	143	7,03 %
Salines, ses	5.129	208	4,06 %
Sant Joan	2.228	230	10,32 %
Sant Llorenç des Cardassar	9.331	58	0,62 %
Santa Eugènia	1.899	410	21,59 %
Santa Margalida	13.757	263	1,91 %
Santa Maria del Camí	7.623	423	5,55 %
Santanyí	12.887	147	1,14 %

Selva	4.294	152	3,54 %
Sencelles	3.900	205	5,26 %
Sineu	4.469	529	11,84 %
Sóller	13.744	287	2,09 %
Son Servera	12.261	39	0,32 %
Valldemossa	2.016	141	6,99 %
Vilafranca de Bonany	3.816	141	3,69 %
<b>Menorca</b>	<b>100.323</b>	<b>2.811</b>	<b>2,80 %</b>
Alaior	10.042	243	2,42 %
Castell, es	7.772	181	2,33 %
Ciutadella de Menorca	31.941	995	3,12 %
Ferrieres	5.114	161	3,15 %
Maó	30.419	895	2,94 %
Mercadal, es	6.215	105	1,69 %
Migjorn Gran, es	1.690	57	3,37 %
Sant Lluís	7.130	174	2,44 %
<b>Eivissa</b>	<b>160.644</b>	<b>2.979</b>	<b>1,85 %</b>
Eivissa	53.717	1.100	2,05 %
Sant Antoni de Portmany	28.609	560	1,96 %
Sant Joan de Labritja	6.948	127	1,83 %
Sant Josep de sa Talaia	29.664	492	1,66 %
Santa Eulària des Riu	41.706	700	1,68 %
<b>Formentera</b>	<b>11.389</b>	<b>196</b>	<b>1,72 %</b>
Formentera	11.389	196	1,72 %
<b>Illes Balears</b>	<b>1.221.403</b>	<b>33.972</b>	<b>2,78 %</b>

Elaboració: Direcció General d'Atenció a la Dependència a partir de les dades del Sistema de Gestió de la Dependència (DISDEP).

NOTA: Per problemes d'interoperabilitat amb el programa SISAAD de l'IMSERSO, poden existir diferències amb les dades que ofereix aquest organisme.

\* Font: Institut Nacional d'Estadística (INE). Padró oficial 2023.

**T1\_12 SITUACIÓ DEPENDÈNCIA. Persones pendents de valorar i registrades al programa disdep**

INFORMACIÓ ACTUAL

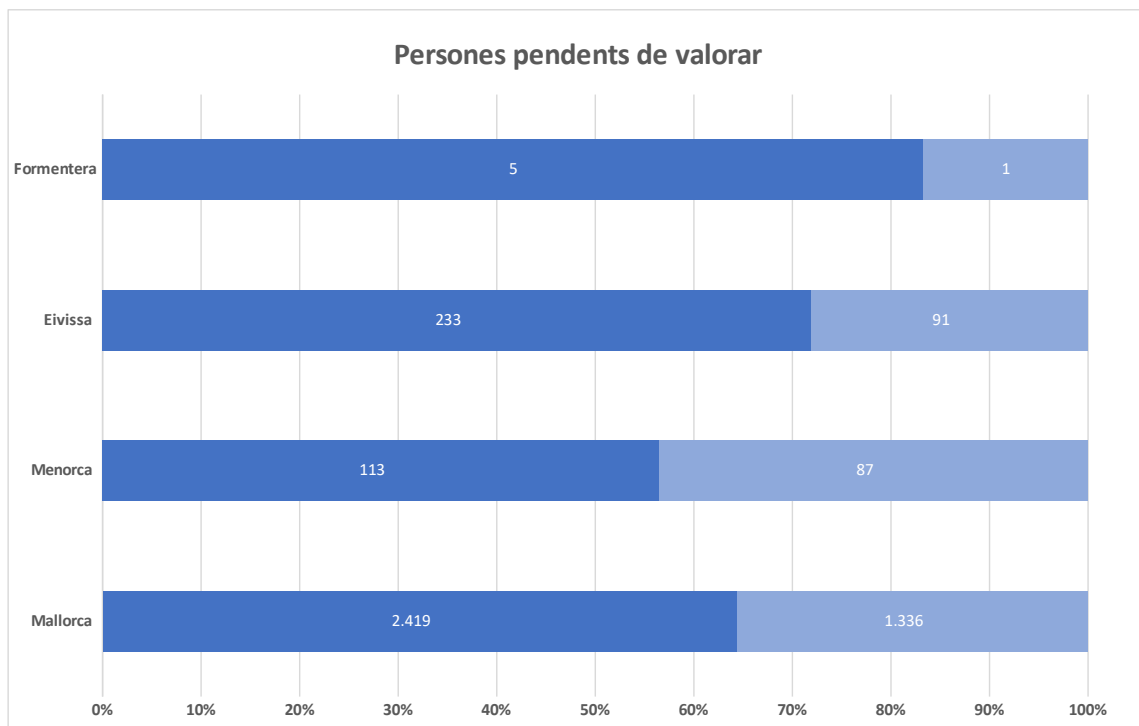
Nivell d'agregació: Illa i municipi

Data setembre 2025

Municipi	Sol·licituds	Revisions	Suma
<b>Mallorca</b>	<b>2.419</b>	<b>1.336</b>	<b>3.755</b>
Alaró	14	11	25
Alcúdia	44	20	64
Algaida	13	6	19
Andratx	42	23	65
Ariany	1	1	2
Artà	25	13	38
Banyalbufar	0	1	1
Binissalem	23	19	42
Búger	8	1	9
Bunyola	23	6	29
Calvià	107	40	147
Campanet	5	6	11
Campos	24	9	33
Capdepera	33	21	54
Consell	8	6	14
Costitx	3	2	5
Deià	1	0	1
Escorca	0	0	-
Esporles	15	4	19
Estellencs	1	1	2
Felanitx	38	25	63
Fornalutx	4	1	5
Ínca	59	35	94
Lloret de Vistalegre	5	2	7
Lloseta	12	10	22
Llubí	6	4	10
Llucmajor	78	30	108
Manacor	92	52	144
Mancor de la Vall	3	0	3
Maria de la Salut	10	11	21
Marratxí	104	57	161
Montuïri	12	7	19
Muro	28	12	40
Palma de Mallorca	1.223	707	1.930
Petra	3	4	7
Pobla, sa	46	27	73
Pollença	44	27	71
Porreres	12	7	19
Puigpunyent	1	5	6
Salines, ses	11	2	13
Sant Joan	9	5	14
Sant Llorenç des Cardassar	17	14	31
Santa Eugènia	9	3	12
Santa Margalida	30	23	53
Santa Maria del Camí	24	18	42
Santanyí	18	8	26
Selva	19	9	28
Sencelles	16	2	18

Sineu	16	7	23
Sóller	33	16	49
Son Servera	23	9	32
Valldemossa	6	2	8
Vilafranca de Bonany	18	5	23
<b>Menorca</b>	<b>113</b>	<b>87</b>	<b>200</b>
Alaior	15	3	18
Castell, es	11	8	19
Ciutadella de Menorca	36	29	65
Ferrieres	5	6	11
Maó	31	33	64
Mercadal, es	3	0	3
Migjorn Gran, es	2	1	3
Sant Lluís	10	7	17
<b>Eivissa</b>	<b>233</b>	<b>91</b>	<b>324</b>
Eivissa	91	38	129
Sant Antoni de Portmany	41	14	55
Sant Joan de Labritja	6	2	8
Sant Josep de sa Talaia	48	21	69
Santa Eulària des Riu	47	16	63
<b>Formentera</b>	<b>5</b>	<b>1</b>	<b>6</b>
Formentera	5	1	6
<b>Illes Balears</b>	<b>2.770</b>	<b>1.515</b>	<b>4.285</b>

Elaboració: Direcció General d'Atenció a la Dependència a partir de les dades del Sistema de Gestió de la Dependència (DISDEP)



**T1\_12 SITUACIÓ DEPENDÈNCIA. Persones pendents de negociar el seu Programa Individual d'Atenció (PIA)**

INFORMACIÓ ACTUAL

Nivell d'agregació: Illa i municipi

Data setembre 2025

Municipi	Sol·licituds	Revisions	Canvi de PIA	Trasllat CCAA
<b>Mallorca</b>	<b>926</b>	<b>796</b>	<b>429</b>	<b>19</b>
Alaró	1	15	3	0
Alcúdia	12	12	14	0
Algaida	7	4	4	1
Andratx	9	7	2	0
Ariany	0	3	0	0
Artà	5	2	2	0
Banyalbufar	0	0	0	0
Binissalem	8	11	4	0
Búger	2	2	2	1
Bunyola	11	9	4	0
Calvià	32	19	8	0
Campanet	3	4	3	0
Campos	10	9	6	0
Capdepera	7	4	4	0
Consell	5	11	10	1
Costitx	1	1	1	0
Deià	1	0	0	0
Escorca	0	0	0	0
Esporles	1	2	0	0
Estellencs	1	0	0	0
Felanitx	13	13	15	0
Fornalutx	0	1	2	0
Ínca	67	32	17	0
Lloret de Vistalegre	2	0	1	0
Lloseta	8	8	2	0
Llubí	1	1	1	0
Llucmajor	35	27	12	2
Manacor	45	42	18	0
Mancor de la Vall	5	3	0	0
Maria de la Salut	5	7	7	0
Marratxí	18	29	13	1
Montuiri	6	5	4	0
Muro	6	7	4	0
Palma de Mallorca	441	378	191	10
Petra	4	4	2	0
Pobla, sa	18	27	16	1
Pollença	19	17	8	0
Porreres	8	5	4	0
Puigpunyent	2	0	0	0
Salines, ses	1	5	2	1
Sant Joan	1	3	4	0
Sant Llorenç des Cardassar	7	3	3	0
Santa Eugènia	2	0	0	0
Santa Margalida	15	5	6	0
Santa Maria del Camí	12	14	4	0
Santanyi	18	9	2	1
Selva	13	5	2	0
Sencelles	0	3	4	0
Sineu	5	8	12	0
Sóller	22	10	3	0
Son Servera	2	3	2	0
Valldemossa	2	1	0	0
Vilafranca de Bonany	7	6	1	0
<b>Menorca</b>	<b>53</b>	<b>36</b>	<b>29</b>	<b>0</b>
Alaior	4	4	7	0
Castell, es	3	1	1	0
Ciutadella de Menorca	22	11	1	0
Ferrerries	2	0	6	0
Maó	18	16	8	0
Mercadal, es	1	2	2	0
Migjorn Gran, es	2	1	1	0
Sant Lluís	1	1	3	0
<b>Eivissa</b>	<b>118</b>	<b>48</b>	<b>40</b>	<b>3</b>
Eivissa	30	14	19	1

Sant Antoni de Portmany	29	9	8	1
Sant Joan de Labritja	3	3	1	0
Sant Josep de sa Talaia	23	9	5	1
Santa Eulària des Riu	33	13	7	0
<b>Formentera</b>	<b>4</b>	<b>0</b>	<b>0</b>	<b>0</b>
Formentera	4	0	0	0
<b>Illes Balears</b>	<b>1.101</b>	<b>880</b>	<b>498</b>	<b>22</b>

Elaboració: Direcció General d'Atenció a la Dependència a partir de les dades del Sistema de Gestió de la Dependència (DISDEP).

