

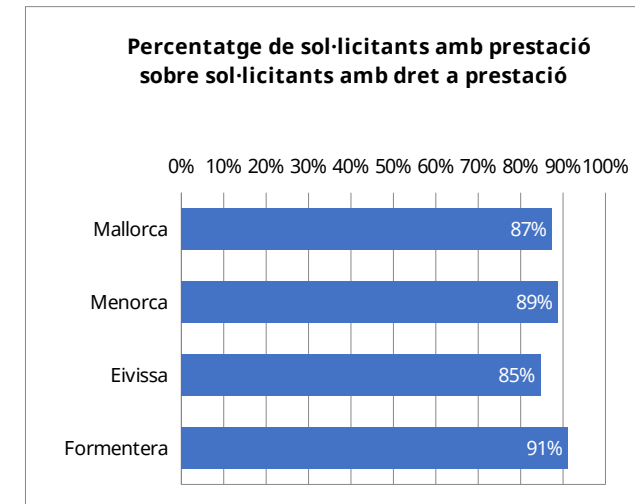
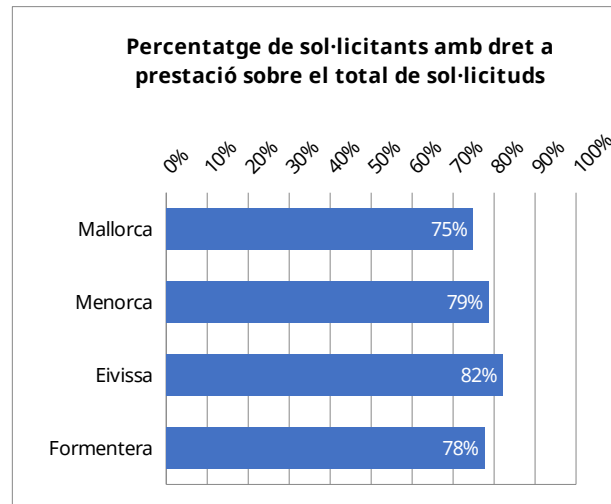
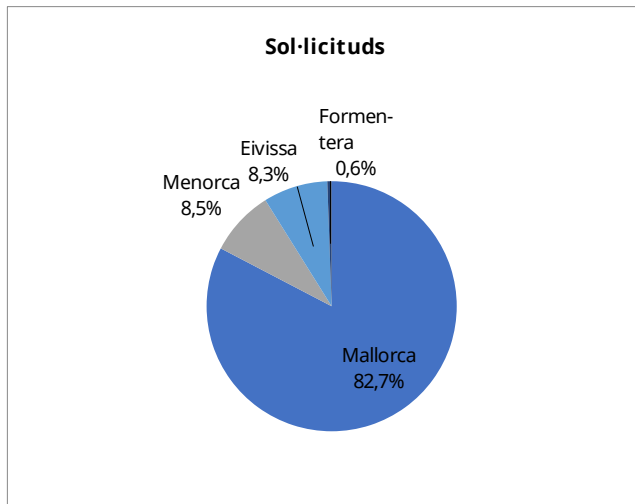
T1_01 SITUACIÓ DEPENDÈNCIA.

INFORMACIÓ HISTÒRICA ACUMULADA

Nivell d'agregació: Illa

Data juliol 2025

Illa	Sol·licituds	Sol·licitants amb dictàmens	Sol·licitants amb dret a prestació	Sol·licitants amb PIA acordat	Sol·licitants amb prestació
Mallorca	98.550	84.833	73.799	69.419	64.528
Menorca	10.090	9.007	7.941	7.262	7.054
Eivissa	9.929	8.813	8.154	7.529	6.909
Formentera	659	569	512	497	467
Illes Balears	119.228	103.222	90.406	84.707	78.958



Elaboració: Direcció General d'Atenció a la Dependència a partir de les dades del Sistema de Gestió de la Dependència (DISDEP).

NOTA: Per problemes d'interoperabilitat amb el programa SISAAD de l'IMSERSO, poden existir diferències amb les dades que ofereix aquest organisme.

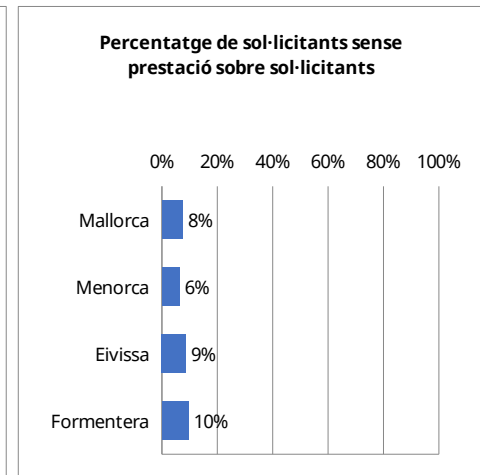
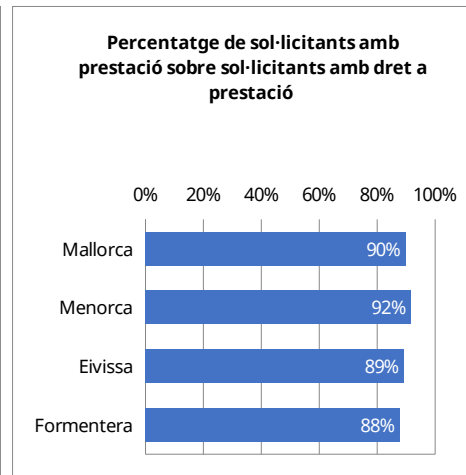
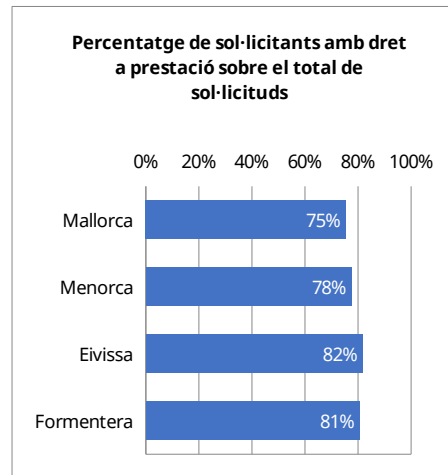
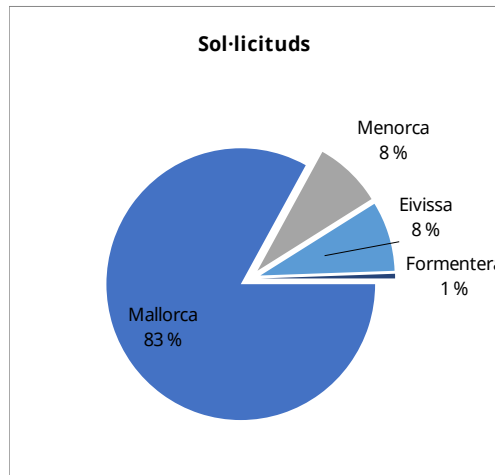
T1_02 SITUACIÓ DEPENDÈNCIA.

INFORMACIÓ ACTUAL

Nivell d'agregació: Illa

Data juliol 2025

Illa	Sol·licituds	Sol·licitants amb dictàmens	Sol·licitants amb dret a prestació	Sol·licitants amb prestació	Sol·licitants amb dret sense prestació
Mallorca	40.398	38.458	30.470	27.416	3.054
Menorca	3.952	3.859	3.066	2.813	253
Eivissa	4.037	3.875	3.298	2.948	350
Formentera	268	262	216	190	26
illes Balears	48.655	46.454	37.050	33.367	3.683



Elaboració: Direcció General d'Atenció a la Dependència a partir de les dades del Sistema de Gestió de la Dependència (DISDEP).

NOTA: Per problemes d'interoperabilitat amb el programa SISAAD de l'IMSERSO, poden existir diferències amb les dades que ofereix aquest organisme.

T1_03 SITUACIÓ DEPENDÈNCIA.

INFORMACIÓ ACTUAL

Nivell d'agregació: Illa i municipi

Data juliol 2025

Municipi	Sol·licituds	Sol·licitants amb dictàmen	Sol·licitants amb dret a prestació	Sol·licitants amb prestació	En tràmit
Mallorca	40.398	38.458	30.470	27.416	4.994
Alaró	215	211	174	153	25
Alcúdia	564	528	433	383	86
Algaida	279	267	217	204	25
Andratx	388	359	264	242	51
Ariany	64	67	59	52	4
Artà	353	331	259	226	55
Banyalbufar	18	18	15	15	0
Binissalem	396	376	310	294	36
Búger	62	58	48	43	9
Bunyola	274	247	205	181	51
Calvià	1.283	1.182	887	760	228
Campanet	143	140	114	105	12
Campos	527	509	356	329	45
Capdepera	514	489	403	375	53
Consell	189	183	141	129	18
Costitx	70	69	56	53	4
Deià	13	12	10	8	3
Escorca	0	1	1	0	0
Esporles	150	137	104	90	27
Estellencs	16	16	13	9	4
Felanitx	868	843	628	577	76
Fornalutx	26	24	19	17	4
Inca	1.829	1.766	1.447	1.346	164
Lloret de Vistalegre	87	79	62	57	13
Lloseta	341	334	279	256	30
Llubí	123	120	99	94	8
Llucmajor	1.409	1.334	971	857	189
Manacor	2.087	1.988	1.600	1.480	219
Mancor de la Vall	66	58	46	43	11
Maria de la Salut	163	157	132	125	13
Marratxí	1.650	1.577	1.350	1.274	149
Montuïri	282	270	236	220	28
Muro	394	383	314	272	53
Palma de Mallorca	18.982	18.042	13.996	12.382	2.554
Petra	164	159	129	120	14
Pobla, sa	872	831	682	623	100
Pollença	789	748	621	576	86
Porreres	301	294	246	231	22
Puigpunyent	64	60	51	41	14
Salines, ses	223	211	152	140	24
Sant Joan	242	238	215	198	21
Sant Llorenç des Cardassar	340	321	251	225	45

Santa Eugènia	84	80	68	57	15
Santa Margalida	542	517	452	404	73
Santa Maria del Camí	398	380	295	262	51
Santanyí	570	546	462	410	76
Selva	209	203	164	146	24
Sencelles	194	187	164	145	26
Sineu	274	266	224	200	32
Sóller	683	657	557	525	58
Son Servera	368	348	298	282	36
Valldemossa	65	58	44	41	10
Vilafranca de Bonany	191	179	147	139	20
Menorca	3.952	3.859	3.066	2.813	346
Alaior	362	355	263	245	25
Castell, es	286	280	203	186	23
Ciutadella de Menorca	1.289	1.246	1.064	996	111
Ferrerries	196	191	164	156	13
Maó	1.330	1.305	1.001	887	139
Mercadal, es	151	149	118	107	13
Migjorn Gran, es	87	86	61	59	3
Sant Lluís	251	247	192	177	19
Eivissa	4.037	3.875	3.298	2.948	512
Eivissa	1.500	1.443	1.223	1.074	206
Sant Antoni de Portmany	750	712	616	564	90
Sant Joan de Labritja	171	165	141	127	20
Sant Josep de sa Talaia	665	644	558	489	90
Santa Eulària des Riu	951	911	760	694	106
Formentera	268	262	216	190	32
Formentera	268	262	216	190	32
Illes Balears	48.655	46.454	37.050	33.367	5.884

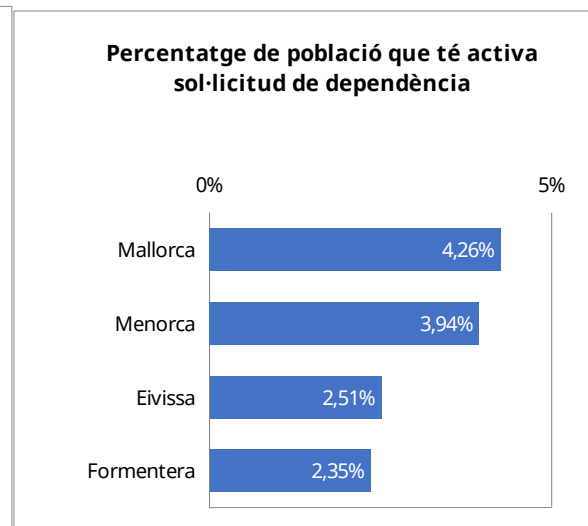
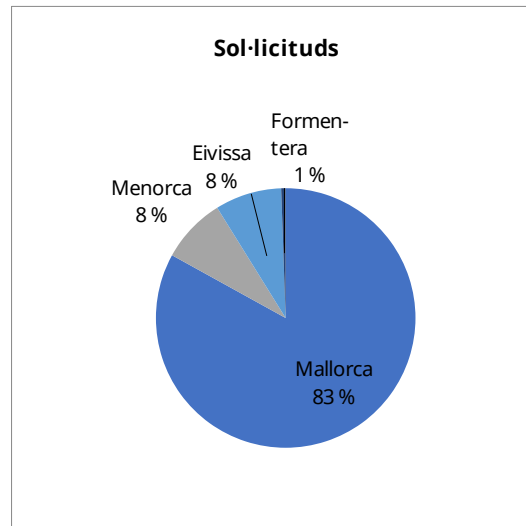
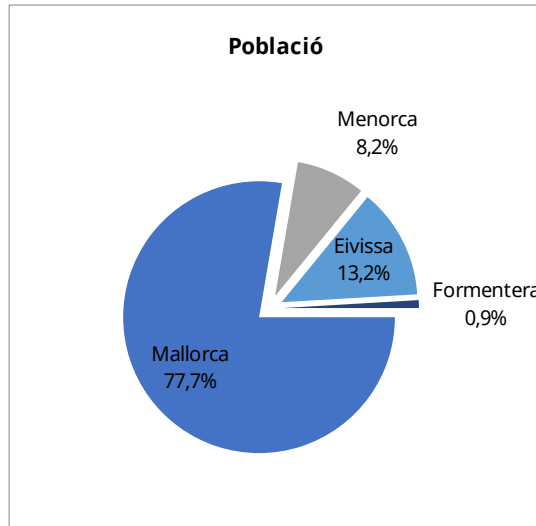
Elaboració: Direcció General d'Atenció a la Dependència a partir de les dades del Sistema de Gestió de la Dependència (DISDEP).

NOTA: Per problemes d'interoperabilitat amb el programa SISAAD de l'IMSERSO, poden existir diferències amb les dades que ofereix aquest organisme.

T1_04 SITUACIÓ DEPENDÈNCIA PER ILLES. Relació entre població i sol·licituds

INFORMACIÓ ACTUAL
 Nivell d'agregació: Illa
 Data juliol 2025

Illa	Població*	Sol·licituds	%
Mallorca	949.047	40.398	4,26 %
Menorca	100.323	3.952	3,94 %
Eivissa	160.644	4.037	2,51 %
Formentera	11.389	268	2,35 %
Illes Balears	1.221.403	48.655	3,98 %



Elaboració: Direcció General d'Atenció a la Dependència a partir de les dades del Sistema de Gestió de la Dependència (DISDEP).

NOTA: Per problemes d'interoperabilitat amb el programa SISAAD de l'IMSERSO, poden existir diferències amb les dades que ofereix aquest organisme.

* Font: Institut Nacional d'Estadística (INE). Padró oficial 2023.

T1_05 SITUACIÓ DEPENDÈNCIA PER ILLA I MUNICIPI

INFORMACIÓ ACTUAL

Nivell d'agregació: Illa i municipi

Data juliol 2025

Municipi	Població*	Sol·licituds	%**
Mallorca	949.047	40.398	4,26 %
Alaró	6.037	215	3,56 %
Alcúdia	21.683	564	2,60 %
Algaida	6.311	279	4,42 %
Andratx	12.062	388	3,22 %
Ariany	1.018	64	6,29 %
Artà	8.387	353	4,21 %
Banyalbufar	577	18	3,12 %
Binissalem	9.281	396	4,27 %
Búger	1.199	62	5,17 %
Bunyola	7.490	274	3,66 %
Calvià	53.491	1.283	2,40 %
Campanet	2.824	143	5,06 %
Campos	12.163	527	4,33 %
Capdepera	12.860	514	4,00 %
Consell	4.399	189	4,30 %
Costitx	1.516	70	4,62 %
Deià	717	13	1,81 %
Escorca	203	0	0,00 %
Esporles	5.252	150	2,86 %
Estellencs	374	16	4,28 %
Felanitx	18.850	868	4,60 %
Fornalutx	715	26	3,64 %
Inca	35.654	1.829	5,13 %
Lloret de Vistalegre	1.619	87	5,37 %
Lloseta	6.456	341	5,28 %
Llubí	2.505	123	4,91 %
Llucmajor	39.912	1.409	3,53 %
Manacor	47.777	2.087	4,37 %
Mancor de la Vall	1.702	66	3,88 %
Maria de la Salut	2.397	163	6,80 %
Marratxí	40.079	1.650	4,12 %
Montuiri	3.216	282	8,77 %
Muro	8.115	394	4,86 %
Palma de Mallorca	431.521	18.982	4,40 %
Petra	3.184	164	5,15 %
Pobla, sa	14.630	872	5,96 %
Pollença	17.594	789	4,48 %
Porreres	5.888	301	5,11 %
Puigpunyent	2.035	64	3,14 %
Salines, ses	5.129	223	4,35 %

Sant Joan	2.228	242	10,86 %
Sant Llorenç des Cardassar	9.331	340	3,64 %
Santa Eugènia	1.899	84	4,42 %
Santa Margalida	13.757	542	3,94 %
Santanyí	12.887	570	4,42 %
Selva	4.294	209	4,87 %
Sencelles	3.900	194	4,97 %
Sineu	4.469	274	6,13 %
Sóller	13.744	683	4,97 %
Son Servera	12.261	368	3,00 %
Valldemossa	2.016	65	3,22 %
Vilafranca de Bonany	3.816	191	5,01 %
Menorca	100.323	3.952	3,94 %
Alaior	10.042	362	3,60 %
Castell, es	7.772	286	3,68 %
Ciutadella de Menorca	31.941	1.289	4,04 %
Ferrerries	5.114	196	3,83 %
Maó	30.419	1.330	4,37 %
Mercadal, es	6.215	151	2,43 %
Migjorn Gran, es	1.690	87	5,15 %
Sant Lluís	7.130	251	3,52 %
Eivissa	160.644	4.037	2,51 %
Eivissa	53.717	1.500	2,79 %
Sant Antoni de Portmany	28.609	750	2,62 %
Sant Joan de Labritja	6.948	171	2,46 %
Sant Josep de sa Talaia	29.664	665	2,24 %
Santa Eulària des Riu	41.706	951	2,28 %
Formentera	11.389	268	2,35 %
Formentera	11.389	268	2,35 %
Illes Balears	1.221.403	48.655	3,98 %

Elaboració: Direcció General d'Atenció a la Dependència a partir de les dades del Sistema de Gestió de la Dependència (DISDEP).

NOTA: Per problemes d'interoperabilitat amb el programa SISAAD de l'IMSERSO, poden existir diferències amb les dades que ofereix aquest o

* Font: Institut Nacional d'Estadística (INE). Padró oficial 2023.

T1_06 SITUACIÓ DEPENDÈNCIA. Perfil del sol·licitant

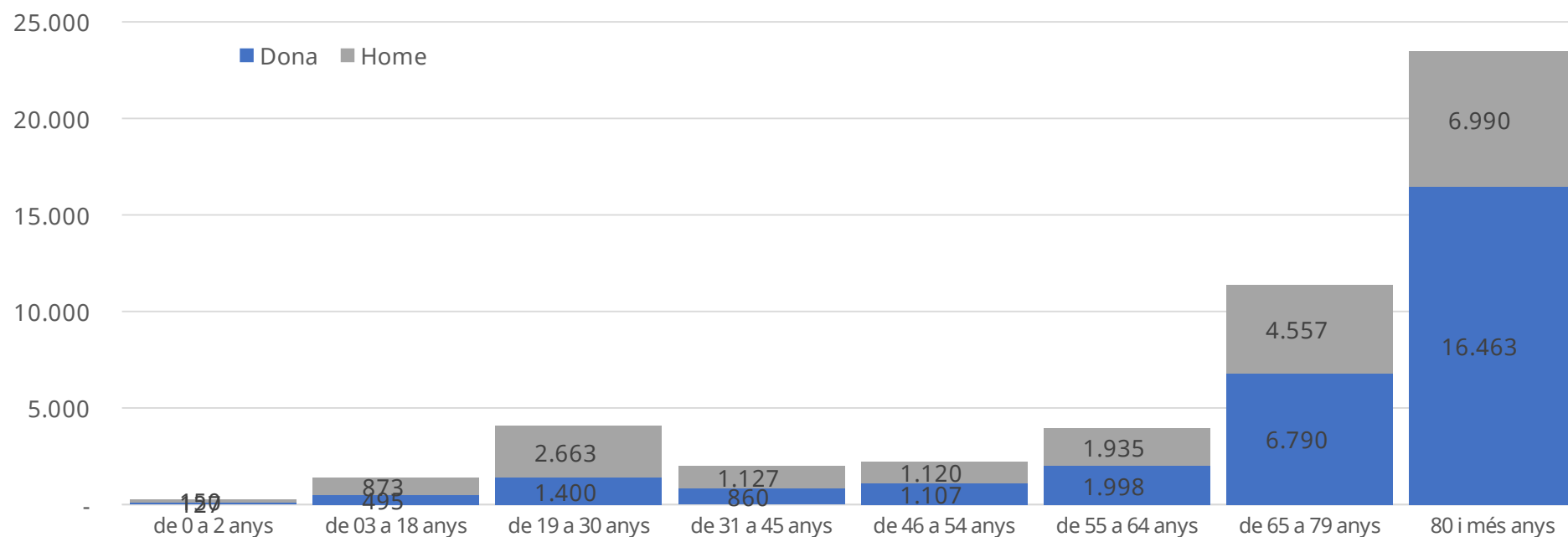
INFORMACIÓ ACTUAL

Nivell d'agregació: Illa

Data juliol 2025

	de 0 a 2 anys	de 03 a 18 anys	de 19 a 30 anys	de 31 a 45 anys	de 46 a 54 anys	de 55 a 64 anys	de 65 a 79 anys	80 i més anys	Total
Mallorca	221	1.131	3.448	1.649	1.861	3.265	9.338	19.485	40.398
Dona	103	409	1.176	710	939	1.665	5.621	13.715	24.338
Home	118	722	2.272	939	922	1.600	3.717	5.770	16.060
Menorca	21	117	234	168	187	328	914	1.983	3.952
Dona	11	36	89	81	90	170	569	1.396	2.442
Home	10	81	145	87	97	158	345	587	1.510
Eivissa	34	110	359	163	171	317	1.040	1.843	4.037
Dona	13	47	129	67	74	152	571	1.254	2.307
Home	21	63	230	96	97	165	469	589	1.730
Formentera	1	10	22	7	8	23	55	142	268
Dona		3	6	2	4	11	29	98	153
Home	1	7	16	5	4	12	26	44	115
ILLES BALEARS	277	1.368	4.063	1.987	2.227	3.933	11.347	23.453	48.655
Dona	127	495	1.400	860	1.107	1.998	6.790	16.463	29.240
Home	150	873	2.663	1.127	1.120	1.935	4.557	6.990	19.415

Perfil del Sol·licitant



NOTA: Per problemes d'interoperabilitat amb el programa SISAMB de l'IMSERSO, poden existir diferències amb les dades que ofereix aquest organisme.

T1_07 SITUACIÓ DEPENDÈNCIA PER ILLES. Dictàmens

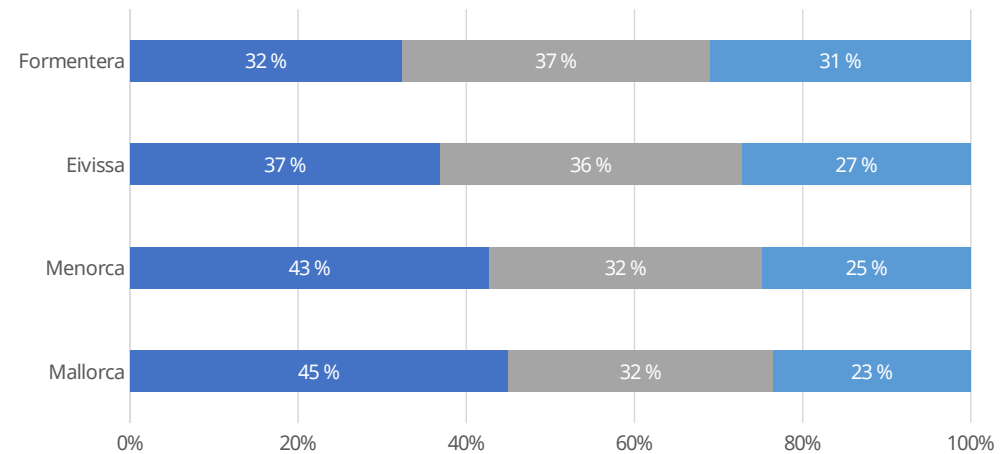
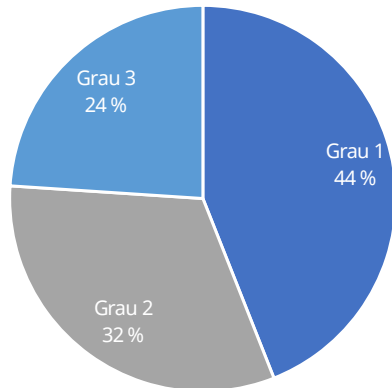
INFORMACIÓ ACTUAL

Nivell d'agregació: Illa

Data juliol 2025

Illa	SENSE GRAU	GRAU I		GRAU II		GRAU III		TOTAL SOL·LICITANTS AMB DRET A PRESTACIÓ (GIII + GII + GI)			
		N1	N2	N1	N2	N1	N2				
Mallorca	7.988	13.302	187	216	8.960	386	268	6.572	333	246	30.470
Menorca	793	1.267	17	26	912	51	33	696	37	27	3.066
Eivissa	577	1.188	17	12	1.106	36	42	829	47	21	3.298
Formentera	46	68	0	2	76	2	1	64	2	1	216
Illes Balears	9.404	15.825	221	256	11.054	475	344	8.161	419	295	37.050

Graus Dependència Sol·licitants amb Dret



Elaboració: Direcció General d'Atenció a la Dependència a partir de les dades del Sistema de Gestió de la Dependència (DISDEP).

NOTA: Per problemes d'interoperabilitat amb el programa SISAAD de l'IMSERSO, poden existir diferències amb les dades que ofereix aquest organisme.

T1 08 SITUACIÓ DEPENDÈNCIA. Dictàmens

INFORMACIÓ ACTUAL

Nivell d'agregació: Illa i municipi

Data juliol 2025

Municipi	SENSE GRAU	GRAU I		GRAU II		GRAU III		TOTAL SOL-LICITANTS AMB DRET A PRESTACIÓ (GI + GII + GIII)			
		N1	N2	N1	N2	N1	N2				
Mallorca	7.988	13.302	187	216	8.960	386	268	6.572	333	246	30.470
Alaró	37	92	0	3	48	2	3	22	3	1	174
Alcúdia	95	199	3	1	129	6	3	80	8	4	433
Algaida	50	104	1	0	60	3	1	48	0	0	217
Andratx	95	143	1	2	74	5	0	35	1	3	264
Ariany	8	34	0	0	14	0	0	11	0	0	59
Artà	72	112	0	4	89	6	2	44	2	0	259
Banyalbufar	3	7	0	0	4	0	0	4	0	0	15
Binissalem	66	146	3	0	99	1	3	49	6	3	310
Búger	10	24	0	0	17	1	1	4	1	0	48
Bunyola	42	71	1	0	75	1	2	51	4	0	205
Calvià	295	355	5	7	229	10	11	248	13	9	887
Campanet	26	54	0	1	37	3	1	17	1	0	114
Campos	153	162	2	3	95	6	2	84	1	1	356
Capdepera	86	136	4	3	115	5	1	126	11	2	403
Consell	42	70	1	1	40	0	4	22	1	2	141
Costitx	13	22	1	0	18	1	1	13	0	0	56
Deià	2	6	0	0	3	0	0	1	0	0	10
Escorca	0	0	0	0	0	0	0	1	0	0	1
Esporles	33	47	1	1	29	0	0	24	1	1	104
Estellencs	3	7	0	0	5	0	0	1	0	0	13
Felanitx	215	245	4	2	198	7	6	155	4	7	628
Fornalutx	5	5	0	0	5	0	0	8	1	0	19
Inca	319	622	10	8	414	18	24	315	29	7	1.447
Lloret de Vistalegre	17	28	0	2	19	1	1	10	1	0	62
Lloseta	55	130	0	2	83	4	1	53	5	1	279
Llubí	21	45	1	0	25	0	0	26	2	0	99
Llucmajor	363	441	6	5	270	16	13	202	9	9	971
Manacor	388	712	10	16	451	23	13	351	13	11	1.600
Mancor de la Vall	12	19	0	0	18	0	0	9	0	0	46
Maria de la Salut	25	65	0	0	43	0	0	22	2	0	132
Marratxí	227	533	7	9	406	26	22	310	18	19	1.350
Montuïri	34	56	1	0	54	2	0	122	1	0	236
Muro	69	141	1	3	77	4	2	81	3	2	314
Palma de Mallorca	4046	6397	95	108	4151	170	114	2680	139	142	13.996
Petra	30	55	0	1	42	1	0	30	0	0	129
Pobla, sa	149	305	5	4	221	10	3	127	5	2	682
Pollença	127	216	2	3	186	8	8	191	6	1	621
Porreres	48	93	1	1	73	3	2	72	1	0	246
Puigpunyent	9	23	0	1	13	1	0	13	0	0	51
Salines, ses	59	85	1	0	41	3	2	19	0	1	152
Sant Joan	23	48	0	2	59	1	3	101	1	0	215
Sant Llorenç des Cardassar	70	110	4	4	80	4	2	41	5	1	251
Santa Eugènia	12	31	0	1	21	1	0	13	0	1	68
Santa Margalida	65	148	2	1	143	1	3	147	3	4	452
Santa Maria del Camí	85	163	1	1	78	5	1	41	2	3	295
Santanyí	84	146	5	1	142	9	1	151	4	3	462
Selva	39	77	1	1	42	1	1	38	3	0	164
Sencelles	23	48	0	1	64	2	5	34	7	3	164
Sineu	42	93	0	0	78	2	0	50	1	0	224
Sóller	100	214	3	6	125	5	1	193	9	1	557
Son Servera	50	131	0	4	99	5	4	49	6	0	298
Valldemossa	14	19	1	1	15	0	0	8	0	0	44
Vilafranca de Bonany	32	67	3	2	44	3	1	25	0	2	147
Menorca	793	1.267	17	26	912	51	33	696	37	27	3.066
Alaior	92	110	2	0	81	3	1	59	2	5	263

Castell, es	77	96	1	5	60	4	2	32	2	1	203
Ciutadella de Menorca	182	431	3	5	325	14	8	258	13	7	1.064
Ferrieres	27	47	0	1	62	5	2	45	2	0	164
Maó	304	432	11	12	286	18	16	201	13	12	1.001
Mercadal, es	31	49	0	1	32	2	1	31	1	1	118
Migjorn Gran, es	25	27	0	0	18	1	2	12	1	0	61
Sant Lluís	55	75	0	2	48	4	1	58	3	1	192
Eivissa	577	1.188	17	12	1.106	36	42	829	47	21	3.298
Eivissa	220	459	7	5	411	14	17	285	17	8	1.223
Sant Antoni de Portmany	96	205	2	2	223	7	9	158	7	3	616
Sant Joan de Labritja	24	48	2	1	39	0	1	50	0	0	141
Sant Josep de sa Talaia	86	215	5	2	192	7	10	111	10	6	558
Santa Eulària des Riu	151	261	1	2	241	8	5	225	13	4	760
Formentera	46	68	0	2	76	2	1	64	2	1	216
Formentera	46	68	0	2	76	2	1	64	2	1	216
Illes Balears	9.404	15.825	221	256	11.054	475	344	8.161	419	295	37.050

Elaboració: Direcció General d'Atenció a la Dependència a partir de les dades del Sistema de Gestió de la Dependència (DISDEP).

NOTA: Per problemes d'interoperabilitat amb el programa nSISAAD de l'IMSERSO, poden existir diferències amb les dades que ofereix aquest organisme.

T1.09 SITUACIÓ DEPENDÈNCIA. Dictàmens

INFORMACIÓ ACTUAL

Nivell d'agregació: Illa i municipi

Data juliol 2025

Municipi	Població*	Sol·licitants amb dret a prestació	% persones sol·licitants amb dret sobre població**
Mallorca	949.047	30.470	3,21 %
Alaró	6.037	174	2,88 %
Alcúdia	21.683	433	2,00 %
Algaida	6.311	217	3,44 %
Andratx	12.062	264	2,19 %
Ariany	1.018	59	5,80 %
Artà	8.387	259	3,09 %
Banyalbufar	577	15	2,60 %
Binissalem	9.281	310	3,34 %
Búger	1.199	48	4,00 %
Bunyola	7.490	205	2,74 %
Calvià	53.491	887	1,66 %
Campanet	2.824	114	4,04 %
Campos	12.163	356	2,93 %
Capdepera	12.860	403	3,13 %
Consell	4.399	141	3,21 %
Costitx	1.516	56	3,69 %
Deià	717	10	1,39 %
Escorca	203	1	0,49 %
Esporles	5.252	104	1,98 %
Estellencs	374	13	3,48 %
Felanitx	18.850	628	3,33 %
Fornalutx	715	19	2,66 %
Ínca	35.654	1.447	4,06 %
Lloret de Vistalegre	1.619	62	3,83 %
Lloseta	6.456	279	4,32 %
Llubí	2.505	99	3,95 %
Llucmajor	39.912	971	2,43 %
Manacor	47.777	1.600	3,35 %
Mancor de la Vall	1.702	46	2,70 %
Maria de la Salut	2.397	132	5,51 %
Marratxí	40.079	1.350	3,37 %
Montuïri	3.216	236	7,34 %
Muro	8.115	314	3,87 %
Palma de Mallorca	431.521	13.996	3,24 %
Petra	3.184	129	4,05 %
Pobla, sa	14.630	682	4,66 %
Pollença	17.594	621	3,53 %
Porreres	5.888	246	4,18 %
Puigpunyent	2.035	51	2,51 %
Salines, ses	5.129	152	2,96 %
Sant Joan	2.228	215	9,65 %
Sant Llorenç des Cardassar	9.331	251	2,69 %
Santa Eugènia	1.899	68	3,58 %
Santa Margalida	13.757	452	3,29 %
Santa Maria del Camí	7.623	295	3,87 %
Santanyí	12.887	462	3,59 %

Selva	4.294	164	3,82 %
Sencelles	3.900	164	4,21 %
Sineu	4.469	224	5,01 %
Sóller	13.744	557	4,05 %
Son Servera	12.261	298	2,43 %
Valldemossa	2.016	44	2,18 %
Vilafranca de Bonany	3.816	147	3,85 %
Menorca	100.323	3.066	3,06 %
Alaior	10.042	263	2,62 %
Castell, es	7.772	203	2,61 %
Ciutadella de Menorca	31.941	1.064	3,33 %
Ferrerries	5.114	164	3,21 %
Maó	30.419	1.001	3,29 %
Mercadal, es	6.215	118	1,90 %
Migjorn Gran, es	1.690	61	3,61 %
Sant Lluís	7.130	192	2,69 %
Eivissa	160.644	3.298	2,05 %
Eivissa	53.717	1.223	2,28 %
Sant Antoni de Portmany	28.609	616	2,15 %
Sant Joan de Labritja	6.948	141	2,03 %
Sant Josep de sa Talaia	29.664	558	1,88 %
Santa Eulària des Riu	41.706	760	1,82 %
Formentera	11.389	216	1,90 %
Formentera	11.389	216	1,90 %
Illes Balears	1.221.403	37.050	3,03 %

Elaboració: Direcció General d'Atenció a la Dependència a partir de les dades del Sistema de Gestió de la Dependència (DISDEP).

NOTA: Per problemes d'interoperabilitat amb el programa SISAAD de l'IMSERSO, poden existir diferències amb les dades que ofereix aquest organisme.

* Font: Institut Nacional d'Estadística (INE). Padró oficial 2023.

T1_10 SITUACIÓ DEPENDÈNCIA. Prestacions

INFORMACIÓ ACTUAL

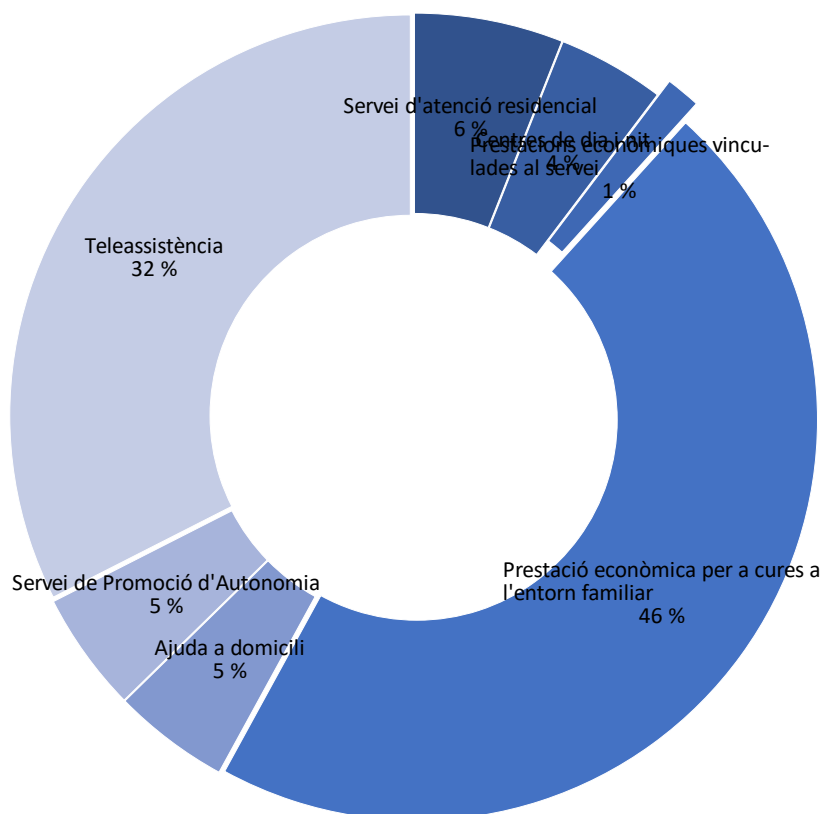
Nivell d'agregació: Illa i municipi

Data juliol 2025

Municipi	Servei d'atenció residencial	Centres de dia i nit	Prestacions econòmiques vinculades al servei	Prestació econòmica per a cures a l'entorn familiar	Ajuda a domicili	Servei de Promoció d'Autonomia	Teleassistència	Total prestacions
Mallorca	2.625	2.021	724	20.981	2.264	2.038	15.018	45.671
Alaró	2	12	1	132	13	9	94	263
Alcúdia	6	38	1	329	21	33	202	630
Algaida	4	24	1	160	45	38	142	414
Andratx	1	20	0	212	11	29	139	412
Ariany	0	2	0	47	13	8	38	108
Artà	17	21	5	174	15	18	126	376
Banyalbufar	0	0	0	12	4	2	8	26
Binissalem	0	9	3	276	7	19	200	514
Búger	0	0	0	41	0	1	27	69
Bunyola	2	16	2	158	11	21	103	313
Calvià	120	40	23	541	39	55	328	1146
Campanet	1	7	0	97	1	1	55	162
Campos	30	19	1	272	19	19	196	556
Capdepera	107	21	8	205	41	50	158	590
Consell	2	13	1	110	9	10	79	224
Costitx	5	4	0	45	8	8	33	103
Deià	0	1	0	6	0	0	7	14
Escorca	0	0	0	0	0	0	1	1
Esporles	0	5	1	79	5	10	64	164
Estellencs	0	0	0	7	2	0	7	16
Felanitx	77	34	0	406	85	26	268	896
Fornalutx	1	0	0	15	4	1	8	29
Ínca	179	71	13	1088	41	87	729	2208
Lloret de Vistalegre	0	4	1	46	13	13	36	113
Lloseta	3	20	0	233	5	18	165	444
Llubí	1	7	0	71	17	19	54	169
Llucmajor	24	72	0	762	39	43	468	1408
Manacor	178	124	31	1089	143	123	794	2482
Mancor de la Vall	0	8	0	33	1	1	32	75
Maria de la Salut	0	2	0	104	30	27	90	253
Marratxí	229	108	22	935	61	58	581	1994
Montuïri	87	10	21	97	24	10	76	325
Muro	20	17	1	222	13	25	164	462
Palma de Mallorca	967	957	386	9466	1.196	936	7.130	21038
Petra	2	16	0	90	29	11	74	222
Pobla, sa	18	53	4	525	31	22	342	995
Pollença	108	21	41	396	15	29	265	875
Porreres	0	13	31	177	21	17	117	376
Puigpunyent	0	1	0	39	7	2	29	78
Salines, ses	2	15	0	123	6	6	71	223
Sant Joan	82	8	23	79	20	17	63	292
Sant Llorenç des Cardassar	4	25	2	178	16	33	142	400
Santa Eugènia	3	2	0	48	11	12	32	108
Santa Margalida	61	32	27	267	16	16	208	627
Santa Maria del Camí	15	20	4	224	4	25	141	433
Santanyí	81	16	23	275	9	10	184	598
Selva	0	6	0	140	2	6	110	264
Sencelles	20	5	22	88	16	9	63	223
Sineu	3	13	21	151	31	31	111	361
Sóller	161	42	4	325	28	27	201	788
Son Servera	1	28	0	234	34	18	150	465
Valldemossa	0	4	0	36	0	3	30	73
Vilafranca de Bonany	1	15	0	116	32	26	83	273

Menorca	332	199	45	2.260	235	341	1.542	4.954
Alaior	29	20	4	193	33	45	155	479
Castell, es	6	18	0	161	26	21	98	330
Ciutadella de Menorca	127	53	18	813	42	75	618	1746
Ferrieres	35	15	1	99	24	39	89	302
Maó	87	61	7	746	76	70	399	1446
Mercadal, es	17	11	3	75	7	43	61	217
Migjorn Gran, es	2	8	0	49	15	32	47	153
Sant Lluís	29	13	12	124	12	16	75	281
Eivissa	362	160	4	2.356	116	304	1.471	4.773
Eivissa	140	46	2	843	59	135	550	1775
Sant Antoni de Portmany	91	27	0	426	19	49	244	856
Sant Joan de Labritja	0	13	1	114	2	6	78	214
Sant Josep de sa Talaia	27	32	1	430	23	50	275	838
Santa Eulària des Riu	104	42	0	543	13	64	324	1090
Formentera	20	19	0	147	3	8	46	243
Formentera	20	19	0	147	3	8	46	243
Illes Balears	3.339	2.399	773	25.744	2.618	2.691	18.077	55.641

PRESTACIONS



Elaboració: Direcció General d'Atenció a la Dependència a partir de les dades del Sistema de Gestió de la Dependència (DISDEP).

NOTA: Per problemes d'interoperabilitat amb el programa SISAAD de l'IMSERSO, poden existir diferències amb les dades que ofereix aquest organisme.

T1_11 SITUACIÓ DEPENDÈNCIA. Beneficiaris

INFORMACIÓ ACTUAL

Nivell d'agregació: Illa i municipi

Data juliol 2025

Municipi	Població	Beneficiaris	Percentatge beneficiaris sobre població**
Mallorca	949.047	27.416	2,89 %
Alaró	6.037	153	2,53 %
Alcúdia	21.683	383	1,77 %
Algaida	6.311	204	3,23 %
Andratx	12.062	242	2,01 %
Ariany	1.018	52	5,11 %
Artà	8.387	226	2,69 %
Banyalbufar	577	15	2,60 %
Binissalem	9.281	294	3,17 %
Búger	1.199	43	3,59 %
Bunyola	7.490	181	2,42 %
Calvià	53.491	760	1,42 %
Campanet	2.824	105	3,72 %
Campos	12.163	329	2,70 %
Capdepera	12.860	375	2,92 %
Consell	4.399	129	2,93 %
Costitx	1.516	53	3,50 %
Deià	717	8	1,12 %
Escorca	203	0	0,00 %
Esporles	5.252	90	1,71 %
Estellencs	374	9	2,41 %
Felanitx	18.850	577	3,06 %
Fornalutx	715	17	2,38 %
Ínca	35.654	1.346	3,78 %
Lloret de Vistalegre	1.619	57	3,52 %
Lloseta	6.456	256	3,97 %
Llubí	2.505	94	3,75 %
Llucmajor	39.912	857	2,15 %
Manacor	47.777	1.480	3,10 %
Mancor de la Vall	1.702	43	2,53 %
Maria de la Salut	2.397	125	5,21 %
Marratxí	40.079	1.274	3,18 %
Montuiri	3.216	220	6,84 %
Muro	8.115	272	3,35 %
Palma de Mallorca	431.521	12.382	2,87 %
Petra	3.184	120	3,77 %
Pobla, sa	14.630	623	4,26 %
Pollença	17.594	576	3,27 %
Porreres	5.888	231	3,92 %
Puigpunyent	2.035	41	2,01 %
Salines, ses	5.129	140	2,73 %
Sant Joan	2.228	198	8,89 %
Sant Llorenç des Cardassar	9.331	225	2,41 %
Santa Eugènia	1.899	57	3,00 %
Santa Margalida	13.757	404	2,94 %
Santa Maria del Camí	7.623	262	3,44 %
Santanyí	12.887	410	3,18 %

Selva	4.294	146	3,40 %
Sencelles	3.900	145	3,72 %
Sineu	4.469	200	4,48 %
Sóller	13.744	525	3,82 %
Son Servera	12.261	282	2,30 %
Valldemossa	2.016	41	2,03 %
Vilafranca de Bonany	3.816	139	3,64 %
Menorca	100.323	2.813	2,80 %
Alaior	10.042	245	2,44 %
Castell, es	7.772	186	2,39 %
Ciutadella de Menorca	31.941	996	3,12 %
Ferrieres	5.114	156	3,05 %
Maó	30.419	887	2,92 %
Mercadal, es	6.215	107	1,72 %
Migjorn Gran, es	1.690	59	3,49 %
Sant Lluís	7.130	177	2,48 %
Eivissa	160.644	2.948	1,84 %
Eivissa	53.717	1.074	2,00 %
Sant Antoni de Portmany	28.609	564	1,97 %
Sant Joan de Labritja	6.948	127	1,83 %
Sant Josep de sa Talaia	29.664	489	1,65 %
Santa Eulària des Riu	41.706	694	1,66 %
Formentera	11.389	190	1,67 %
Formentera	11.389	190	1,67 %
Illes Balears	1.221.403	33.367	2,73 %

Elaboració: Direcció General d'Atenció a la Dependència a partir de les dades del Sistema de Gestió de la Dependència (DISDEP).

NOTA: Per problemes d'interoperabilitat amb el programa SISAAD de l'IMSERSO, poden existir diferències amb les dades que ofereix aquest organisme.

* Font: Institut Nacional d'Estadística (INE). Padró oficial 2023.

T1_12 SITUACIÓ DEPENDÈNCIA. Persones pendents de valorar i registrades al programa disdep

INFORMACIÓ ACTUAL

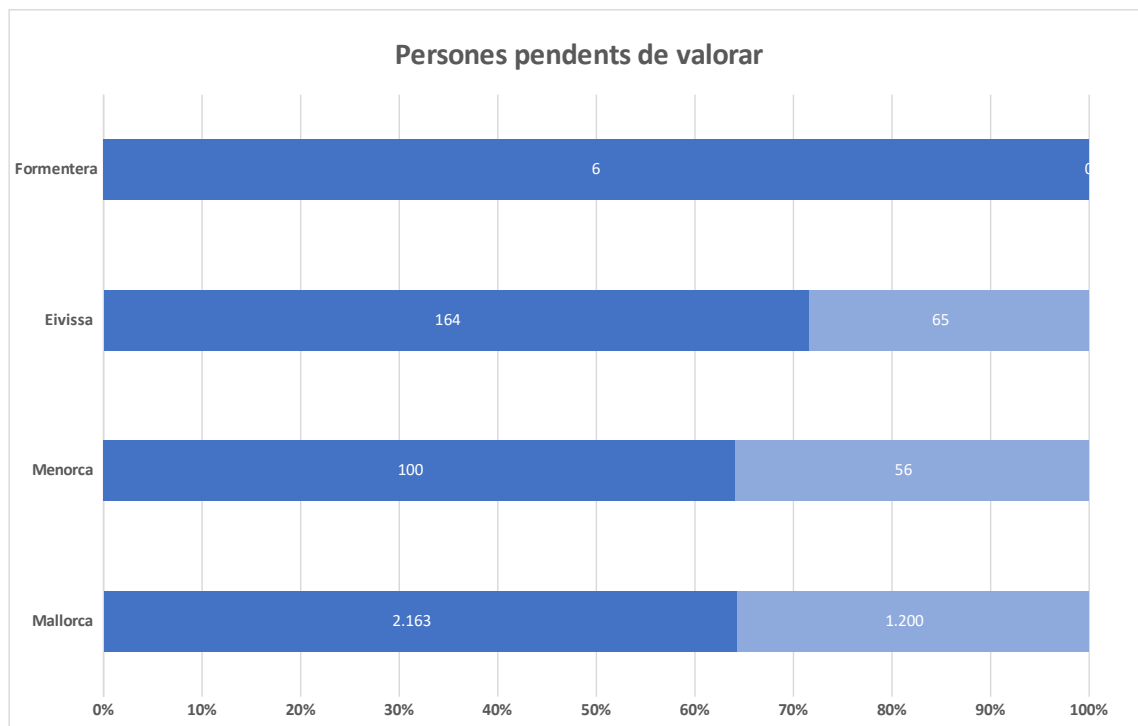
Nivell d'agregació: Illa i municipi

Data juliol 2025

Municipi	Sol·licituds	Revisions	Suma
Mallorca	2.163	1.200	3.363
Alaró	9	11	20
Alcúdia	35	14	49
Algaida	10	5	15
Andratx	34	16	50
Ariany	0	2	2
Artà	23	9	32
Banyalbufar	0	2	2
Binissalem	22	24	46
Búger	5	1	6
Bunyola	24	9	33
Calvià	105	35	140
Campanet	3	2	5
Campos	26	17	43
Capdepera	30	7	37
Consell	6	5	11
Costitx	3	1	4
Deià	1	0	1
Escorca	0	0	-
Esporles	12	5	17
Estellencs	0	0	-
Felanitx	33	18	51
Fornalutx	2	0	2
Ínca	54	20	74
Lloret de Vistalegre	6	1	7
Lloseta	10	11	21
Llubí	4	6	10
Llucmajor	87	36	123
Manacor	102	67	169
Mancor de la Vall	8	2	10
Maria de la Salut	8	8	16
Marratxí	86	59	145
Montuïri	12	4	16
Muro	15	10	25
Palma de Mallorca	1.073	619	1.692
Petra	5	4	9
Pobla, sa	39	30	69
Pollença	47	25	72
Porreres	9	5	14
Puigpunyent	4	2	6
Salines, ses	12	3	15
Sant Joan	5	4	9
Sant Llorenç des Cardassar	18	12	30
Santa Eugènia	8	2	10
Santa Margalida	26	14	40
Santa Maria del Camí	20	15	35
Santanyí	24	5	29
Selva	9	4	13
Sencelles	7	1	8

Sineu	10	10	20
Sóller	38	21	59
Son Servera	20	11	31
Valldemossa	4	2	6
Vilafranca de Bonany	10	4	14
Menorca	100	56	156
Alaior	8	1	9
Castell, es	7	2	9
Ciutadella de Menorca	42	37	79
Ferrieres	6	0	6
Maó	27	11	38
Mercadal, es	2	0	2
Migjorn Gran, es	1	2	3
Sant Lluís	7	3	10
Eivissa	164	65	229
Eivissa	55	31	86
Sant Antoni de Portmany	37	10	47
Sant Joan de Labritja	6	4	10
Sant Josep de sa Talaia	22	7	29
Santa Eulària des Riu	44	13	57
Formentera	6	0	6
Formentera	6	0	6
Illes Balears	2.433	1.321	3.754

Elaboració: Direcció General d'Atenció a la Dependència a partir de les dades del Sistema de Gestió de la Dependència (DISDEP)



T1_12 SITUACIÓ DEPENDÈNCIA. Persones pendents de negociar el seu Programa Individual d'Atenció (PIA)

INFORMACIÓ ACTUAL

Nivell d'agregació: Illa i municipi

Data juliol 2025

Municipi	Sol·licituds	Revisions	Canvi de PIA	Trasllat CCAA
Mallorca	849	676	409	22
Alaró	3	5	1	0
Alcúdia	19	6	14	1
Algaida	7	9	5	0
Andratx	8	4	1	0
Ariany	0	1	0	0
Artà	5	3	3	0
Banyalbufar	0	0	0	0
Binissalem	6	9	6	0
Búger	4	2	1	0
Bunyola	13	8	3	0
Calvià	43	22	8	0
Campanet	8	3	2	0
Campos	12	3	2	0
Capdepera	7	4	2	1
Consell	8	8	10	1
Costitx	2	3	0	0
Deià	0	0	0	0
Escorca	0	0	0	0
Esporles	4	2	0	0
Estellencs	1	0	0	0
Felanitx	14	15	12	0
Fornalutx	0	0	2	0
Ínca	44	28	9	0
Lloret de Vistalegre	2	3	1	0
Lloseta	13	6	3	0
Llubí	2	3	0	0
Llucmajor	28	22	9	1
Manacor	44	42	34	2
Mancor de la Vall	4	3	0	0
Maria de la Salut	5	6	5	0
Marratxí	22	29	8	1
Montuiri	3	6	5	1
Muro	11	9	7	0
Palma de Mallorca	369	306	174	11
Petra	3	4	3	0
Pobla, sa	15	26	17	1
Pollença	5	3	7	0
Porreres	10	5	5	0
Puigpunyent	7	1	1	0
Salines, ses	5	0	1	1
Sant Joan	3	5	5	0
Sant Llorenç des Cardassar	5	1	0	0
Santa Eugènia	2	3	1	0
Santa Margalida	14	8	6	0
Santa Maria del Camí	11	8	4	0
Santanyi	22	12	9	1
Selva	12	8	2	0
Sencelles	4	2	2	0
Sineu	3	1	12	0
Sóller	12	13	4	0
Son Servera	2	3	1	0
Valldemossa	0	0	0	0
Vilafranca de Bonany	3	3	2	0
Menorca	58	37	18	2
Alaior	8	1	7	1
Castell, es	1	1	0	1
Ciutadella de Menorca	18	14	2	0
Ferrerries	4	5	5	0
Maó	19	12	2	0
Mercadal, es	4	1	0	0
Migjorn Gran, es	2	0	1	0
Sant Lluís	2	3	1	0
Eivissa	103	65	22	2
Eivissa	28	14	9	0

Sant Antoni de Portmany	21	17	4	1
Sant Joan de Labritja	3	4	1	0
Sant Josep de sa Talaia	28	24	4	1
Santa Eulària des Riu	23	6	4	0
Formentera	7	1	0	0
Formentera	7	1	0	0
Illes Balears	1.017	779	449	26

Elaboració: Direcció General d'Atenció a la Dependència a partir de les dades del Sistema de Gestió de la Dependència (DISDEP).

