

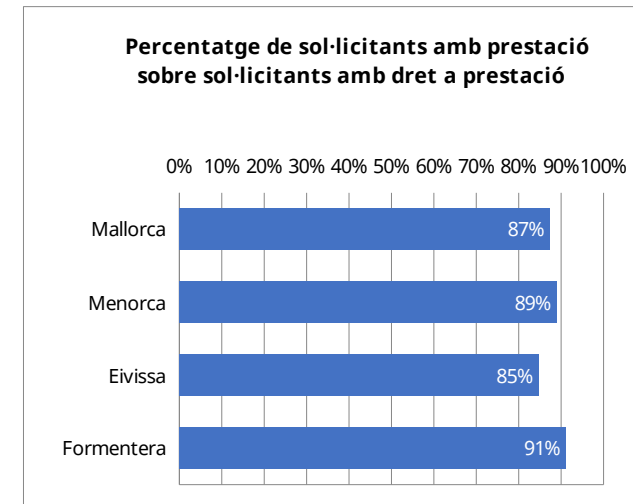
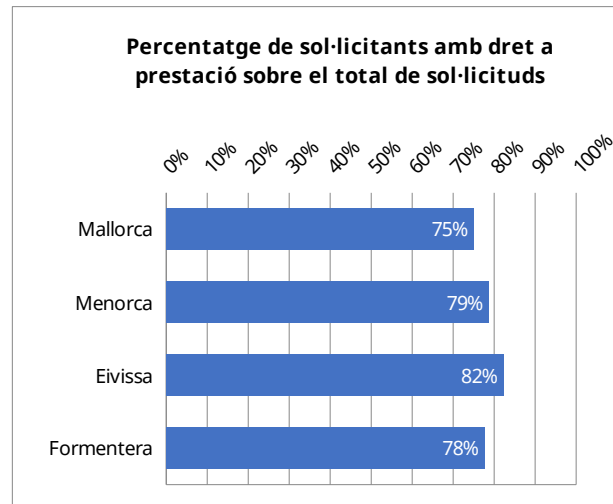
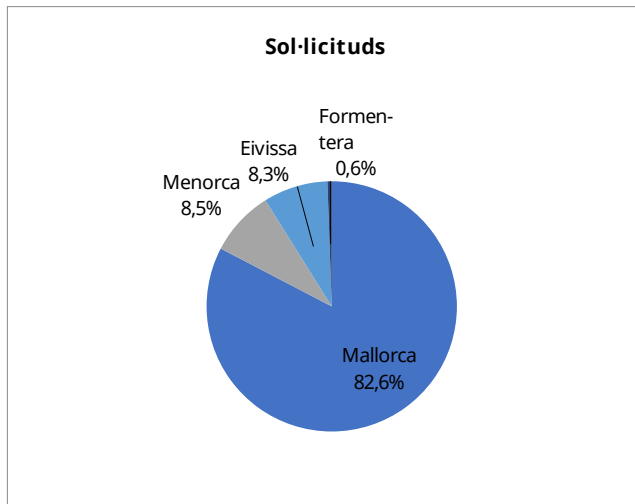
## T1\_01 SITUACIÓ DEPENDÈNCIA.

INFORMACIÓ HISTÒRICA ACUMULADA

Nivell d'agregació: Illa

Data juny 2025

Illa	Sol·licituds	Sol·licitants amb dictàmens	Sol·licitants amb dret a prestació	Sol·licitants amb PIA acordat	Sol·licitants amb prestació
Mallorca	97.799	84.223	73.377	68.857	64.059
Menorca	10.031	8.930	7.888	7.228	7.018
Eivissa	9.854	8.758	8.102	7.473	6.863
Formentera	654	562	508	495	463
<b>Illes Balears</b>	<b>118.338</b>	<b>102.473</b>	<b>89.875</b>	<b>84.053</b>	<b>78.403</b>



Elaboració: Direcció General d'Atenció a la Dependència a partir de les dades del Sistema de Gestió de la Dependència (DISDEP).

NOTA: Per problemes d'interoperabilitat amb el programa SISAAD de l'IMSERSO, poden existir diferències amb les dades que ofereix aquest organisme.

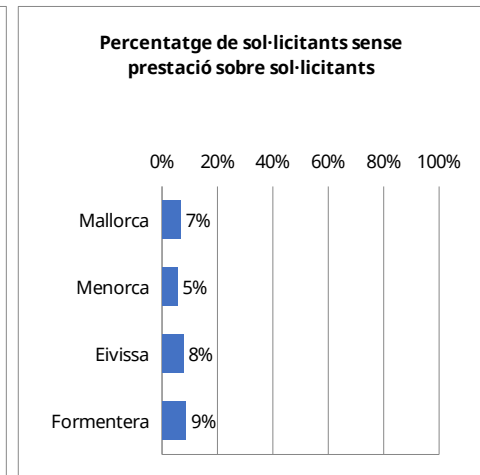
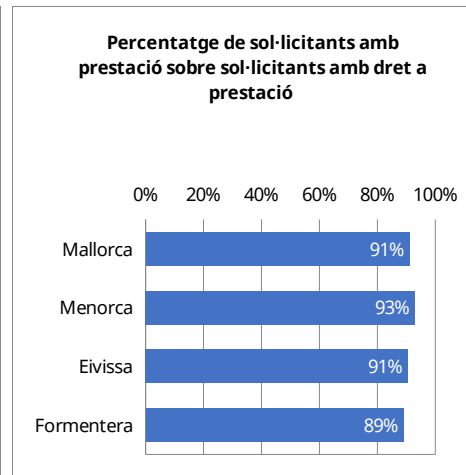
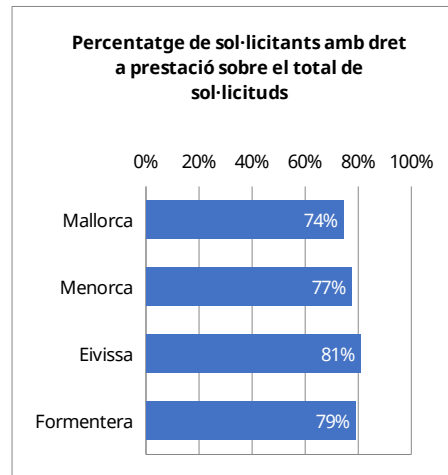
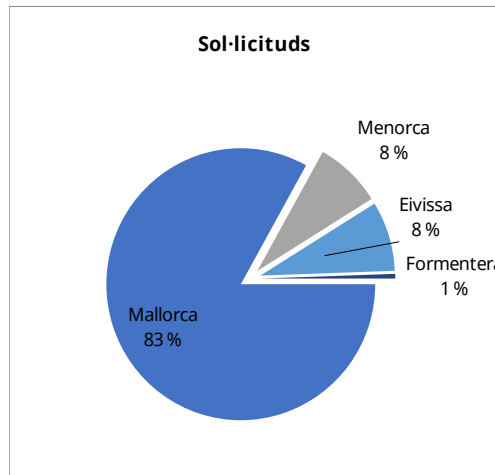
## T1\_02 SITUACIÓ DEPENDÈNCIA.

INFORMACIÓ ACTUAL

Nivell d'agregació: Illa

Data juny 2025

Illa	Sol·licituds	Sol·licitants amb dictàmens	Sol·licitants amb dret a prestació	Sol·licitants amb prestació	Sol·licitants amb dret sense prestació
Mallorca	40.101	37.559	29.844	27.184	2.660
Menorca	3.891	3.782	3.011	2.798	213
Eivissa	4.013	3.829	3.249	2.942	307
Formentera	266	254	210	187	23
<b>illes Balears</b>	<b>48.271</b>	<b>45.424</b>	<b>36.314</b>	<b>33.111</b>	<b>3.203</b>



Elaboració: Direcció General d'Atenció a la Dependència a partir de les dades del Sistema de Gestió de la Dependència (DISDEP).

NOTA: Per problemes d'interoperabilitat amb el programa SISAAD de l'IMSERSO, poden existir diferències amb les dades que ofereix aquest organisme.

**T1\_03 SITUACIÓ DEPENDÈNCIA.**

INFORMACIÓ ACTUAL

Nivell d'agregació: Illa i municipi

Data juny 2025

Municipi	Sol·licituds	Sol·licitants amb dictàmen	Sol·licitants amb dret a prestació	Sol·licitants amb prestació	En tràmit
<b>Mallorca</b>	<b>40.101</b>	<b>37.559</b>	<b>29.844</b>	<b>27.184</b>	<b>5.202</b>
Alaró	215	205	166	145	31
Alcúdia	571	511	420	384	96
Algaida	276	255	210	202	29
Andratx	395	354	262	247	56
Ariany	64	64	55	53	2
Artà	351	321	252	220	62
Banyalbufar	18	18	15	15	0
Binissalem	393	377	310	288	38
Búger	62	55	46	44	9
Bunyola	267	242	201	176	50
Calvià	1.282	1.145	860	749	248
Campanet	142	137	112	106	11
Campos	528	494	354	334	54
Capdepera	510	469	395	368	68
Consell	189	183	145	130	21
Costitx	71	68	54	54	3
Deià	13	12	10	8	3
Escorca	1	1	1	1	0
Esporles	148	142	107	93	20
Estellencs	17	14	11	8	6
Felanitx	858	821	621	564	94
Fornalutx	27	26	21	17	5
Inca	1.815	1.735	1.417	1.333	164
Lloret de Vistalegre	85	77	62	58	12
Lloseta	345	329	273	262	27
Llubí	122	121	98	93	6
Llucmajor	1.395	1.290	932	831	206
Manacor	2.065	1.942	1.588	1.487	224
Mancor de la Vall	66	59	46	43	10
Maria de la Salut	160	156	130	123	11
Marratxí	1.643	1.555	1.335	1.269	154
Montuïri	272	262	230	218	22
Muro	392	367	305	266	64
Palma de Mallorca	18.813	17.591	13.657	12.303	2.576
Petra	166	149	125	118	24
Pobla, sa	861	823	671	612	97
Pollença	793	747	623	565	104
Porreres	302	285	239	231	25
Puigpunyent	64	53	45	41	15
Salines, ses	217	205	148	131	29
Sant Joan	241	236	215	202	18
Sant Llorenç des Cardassar	339	319	251	224	47

Santa Eugènia	81	77	67	57	14
Santa Margalida	542	508	446	401	79
Santa Maria del Camí	397	378	298	260	57
Santanyí	567	526	448	406	83
Selva	208	200	162	147	23
Sencelles	192	179	158	145	26
Sineu	272	257	214	195	34
Sóller	671	638	539	505	67
Son Servera	368	345	301	280	44
Valldemossa	65	60	46	42	9
Vilafranca de Bonany	184	176	147	130	25
<b>Menorca</b>	<b>3.891</b>	<b>3.782</b>	<b>3.011</b>	<b>2.798</b>	<b>322</b>
Alaior	353	344	257	240	26
Castell, es	290	280	202	189	23
Ciutadella de Menorca	1.269	1.220	1.043	990	102
Ferrieres	196	191	164	156	13
Maó	1.303	1.278	985	884	126
Mercadal, es	148	145	114	106	11
Migjorn Gran, es	83	83	57	58	-1
Sant Lluís	249	241	189	175	22
<b>Eivissa</b>	<b>4.013</b>	<b>3.829</b>	<b>3.249</b>	<b>2.942</b>	<b>491</b>
Eivissa	1.483	1.432	1.209	1.065	195
Sant Antoni de Portmany	744	702	605	564	83
Sant Joan de Labritja	169	162	136	125	18
Sant Josep de sa Talaia	661	630	544	495	80
Santa Eulària des Riu	956	903	755	693	115
<b>Formentera</b>	<b>266</b>	<b>254</b>	<b>210</b>	<b>187</b>	<b>35</b>
Formentera	266	254	210	187	35
<b>Illes Balears</b>	<b>48.271</b>	<b>45.424</b>	<b>36.314</b>	<b>33.111</b>	<b>6.050</b>

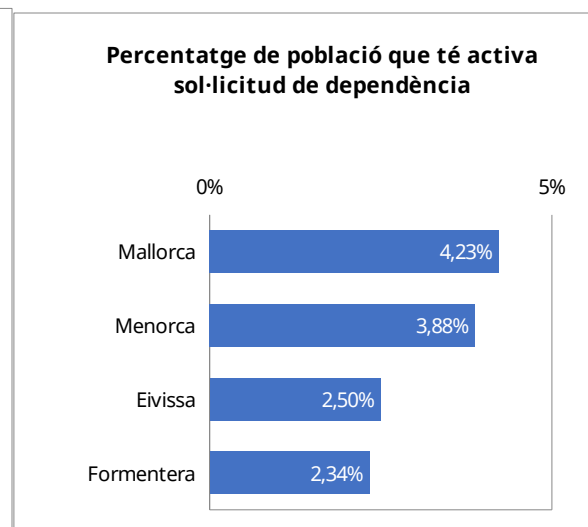
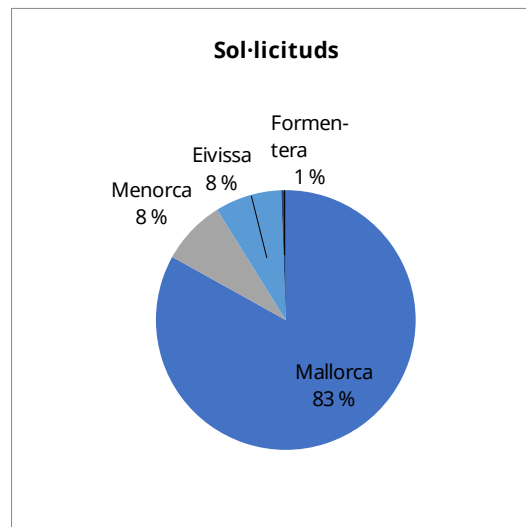
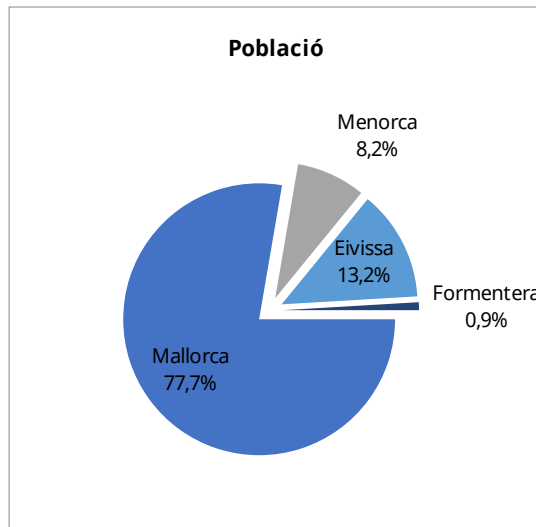
Elaboració: Direcció General d'Atenció a la Dependència a partir de les dades del Sistema de Gestió de la Dependència (DISDEP).

NOTA: Per problemes d'interoperabilitat amb el programa SISAAD de l'IMSERSO, poden existir diferències amb les dades que ofereix aquest organisme.

### T1\_04 SITUACIÓ DEPENDÈNCIA PER ILLES. Relació entre població i sol·licituds

INFORMACIÓ ACTUAL  
 Nivell d'agregació: Illa  
 Data juny 2025

Illa	Població*	Sol·licituds	%
Mallorca	949.047	40.101	4,23 %
Menorca	100.323	3.891	3,88 %
Eivissa	160.644	4.013	2,50 %
Formentera	11.389	266	2,34 %
<b>Illes Balears</b>	<b>1.221.403</b>	<b>48.271</b>	<b>3,95 %</b>



Elaboració: Direcció General d'Atenció a la Dependència a partir de les dades del Sistema de Gestió de la Dependència (DISDEP).

NOTA: Per problemes d'interoperabilitat amb el programa SISAAD de l'IMSERSO, poden existir diferències amb les dades que ofereix aquest organisme.

\* Font: Institut Nacional d'Estadística (INE). Padró oficial 2023.

**T1\_05 SITUACIÓ DEPENDÈNCIA PER ILLA I MUNICIPI**

INFORMACIÓ ACTUAL

Nivell d'agregació: Illa i municipi

Data juny 2025

Municipi	Població*	Sol·licituds	%**
<b>Mallorca</b>	<b>949.047</b>	<b>40.101</b>	<b>4,23 %</b>
Alaró	6.037	215	3,56 %
Alcúdia	21.683	571	2,63 %
Algaida	6.311	276	4,37 %
Andratx	12.062	395	3,27 %
Ariany	1.018	64	6,29 %
Artà	8.387	351	4,19 %
Banyalbufar	577	18	3,12 %
Binissalem	9.281	393	4,23 %
Búger	1.199	62	5,17 %
Bunyola	7.490	267	3,56 %
Calvià	53.491	1.282	2,40 %
Campanet	2.824	142	5,03 %
Campos	12.163	528	4,34 %
Capdepera	12.860	510	3,97 %
Consell	4.399	189	4,30 %
Costitx	1.516	71	4,68 %
Deià	717	13	1,81 %
Escorca	203	1	0,49 %
Esporles	5.252	148	2,82 %
Estellencs	374	17	4,55 %
Felanitx	18.850	858	4,55 %
Fornalutx	715	27	3,78 %
Inca	35.654	1.815	5,09 %
Lloret de Vistalegre	1.619	85	5,25 %
Lloseta	6.456	345	5,34 %
Llubí	2.505	122	4,87 %
Llucmajor	39.912	1.395	3,50 %
Manacor	47.777	2.065	4,32 %
Mancor de la Vall	1.702	66	3,88 %
Maria de la Salut	2.397	160	6,68 %
Marratxí	40.079	1.643	4,10 %
Montuiri	3.216	272	8,46 %
Muro	8.115	392	4,83 %
Palma de Mallorca	431.521	18.813	4,36 %
Petra	3.184	166	5,21 %
Pobla, sa	14.630	861	5,89 %
Pollença	17.594	793	4,51 %
Porreres	5.888	302	5,13 %
Puigpunyent	2.035	64	3,14 %
Salines, ses	5.129	217	4,23 %

Sant Joan	2.228	241	10,82 %
Sant Llorenç des Cardassar	9.331	339	3,63 %
Santa Eugènia	1.899	81	4,27 %
Santa Margalida	13.757	542	3,94 %
Santanyí	12.887	567	4,40 %
Selva	4.294	208	4,84 %
Sencelles	3.900	192	4,92 %
Sineu	4.469	272	6,09 %
Sóller	13.744	671	4,88 %
Son Servera	12.261	368	3,00 %
Valldemossa	2.016	65	3,22 %
Vilafranca de Bonany	3.816	184	4,82 %
<b>Menorca</b>	<b>100.323</b>	<b>3.891</b>	<b>3,88 %</b>
Alaior	10.042	353	3,52 %
Castell, es	7.772	290	3,73 %
Ciutadella de Menorca	31.941	1.269	3,97 %
Ferrerries	5.114	196	3,83 %
Maó	30.419	1.303	4,28 %
Mercadal, es	6.215	148	2,38 %
Migjorn Gran, es	1.690	83	4,91 %
Sant Lluís	7.130	249	3,49 %
<b>Eivissa</b>	<b>160.644</b>	<b>4.013</b>	<b>2,50 %</b>
Eivissa	53.717	1.483	2,76 %
Sant Antoni de Portmany	28.609	744	2,60 %
Sant Joan de Labritja	6.948	169	2,43 %
Sant Josep de sa Talaia	29.664	661	2,23 %
Santa Eulària des Riu	41.706	956	2,29 %
<b>Formentera</b>	<b>11.389</b>	<b>266</b>	<b>2,34 %</b>
Formentera	11.389	266	2,34 %
<b>Illes Balears</b>	<b>1.221.403</b>	<b>48.271</b>	<b>3,95 %</b>

Elaboració: Direcció General d'Atenció a la Dependència a partir de les dades del Sistema de Gestió de la Dependència (DISDEP).

NOTA: Per problemes d'interoperabilitat amb el programa SISAAD de l'IMSERSO, poden existir diferències amb les dades que ofereix aquest o

\* Font: Institut Nacional d'Estadística (INE). Padró oficial 2023.

**T1\_06 SITUACIÓ DEPENDÈNCIA. Perfil del sol·licitant**

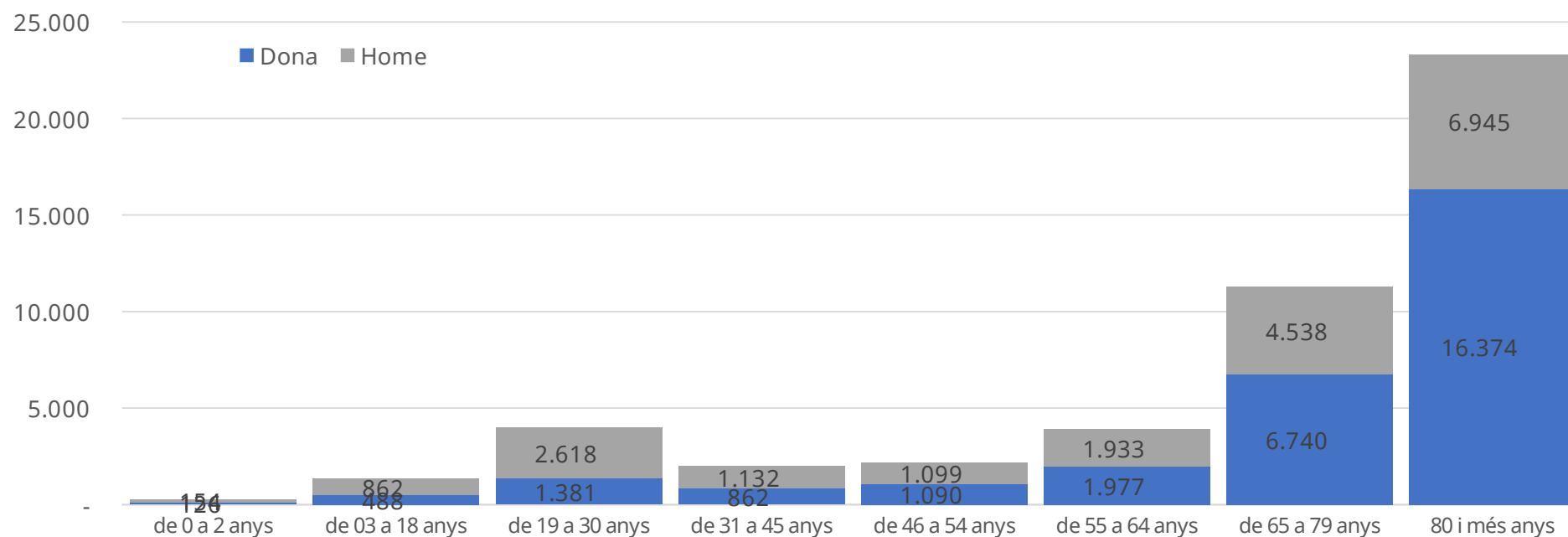
INFORMACIÓ ACTUAL

Nivell d'agregació: Illa

Data juny 2025

	de 0 a 2 anys	de 03 a 18 anys	de 19 a 30 anys	de 31 a 45 anys	de 46 a 54 anys	de 55 a 64 anys	de 65 a 79 anys	80 i més anys	Total
Mallorca	226	1.114	3.399	1.653	1.824	3.240	9.276	19.369	40.101
Dona	104	405	1.163	712	918	1.640	5.580	13.630	24.152
Home	122	709	2.236	941	906	1.600	3.696	5.739	15.949
Menorca	18	117	228	170	190	328	911	1.977	3.939
Dona	9	36	87	81	93	171	564	1.394	2.435
Home	9	81	141	89	97	157	347	583	1.504
Eivissa	35	109	349	164	167	320	1.038	1.831	4.013
Dona	13	44	125	67	75	155	567	1.252	2.298
Home	22	65	224	97	92	165	471	579	1.715
Formentera	1	10	23	7	8	22	53	142	266
Dona		3	6	2	4	11	29	98	153
Home	1	7	17	5	4	11	24	44	113
<b>ILLES BALEARS</b>	<b>280</b>	<b>1.350</b>	<b>3.999</b>	<b>1.994</b>	<b>2.189</b>	<b>3.910</b>	<b>11.278</b>	<b>23.319</b>	<b>48.319</b>
Dona	126	488	1.381	862	1.090	1.977	6.740	16.374	29.038
Home	154	862	2.618	1.132	1.099	1.933	4.538	6.945	19.281

### Perfil del Sol·licitant



NOTA: Per problemes d'interoperabilitat amb el programa SISAMB de l'IMSERSO, poden existir diferències amb les dades que ofereix aquest organisme.

## T1\_07 SITUACIÓ DEPENDÈNCIA PER ILLES. Dictàmens

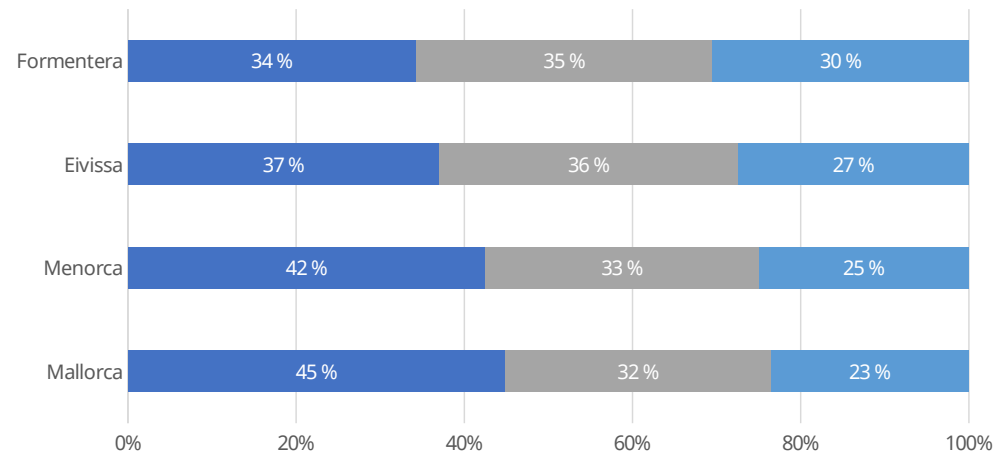
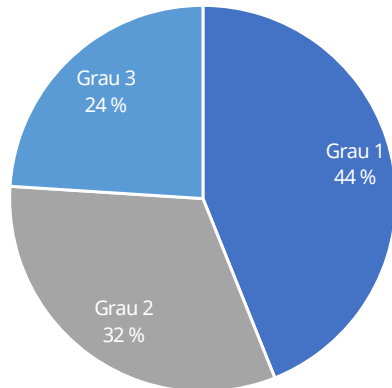
INFORMACIÓ ACTUAL

Nivell d'agregació: Illa

Data juny 2025

Illa	SENSE GRAU	GRAU I		GRAU II		GRAU III		TOTAL SOL·LICITANTS AMB DRET A PRESTACIÓ (GIII + GII + GI)			
		N1	N2	N1	N2	N1	N2				
Mallorca	7.715	12.980	192	224	8.775	393	272	6.422	337	249	29.844
Menorca	771	1.234	19	26	896	53	33	686	37	27	3.011
Eivissa	580	1.171	17	15	1.077	37	43	819	49	21	3.249
Formentera	44	70	0	2	71	2	1	61	2	1	210
<b>Illes Balears</b>	<b>9.110</b>	<b>15.455</b>	<b>228</b>	<b>267</b>	<b>10.819</b>	<b>485</b>	<b>349</b>	<b>7.988</b>	<b>425</b>	<b>298</b>	<b>36.314</b>

Graus Dependència Sol·licitants amb Dret



Elaboració: Direcció General d'Atenció a la Dependència a partir de les dades del Sistema de Gestió de la Dependència (DISDEP).

NOTA: Per problemes d'interoperabilitat amb el programa SISAAD de l'IMSERSO, poden existir diferències amb les dades que ofereix aquest organisme.

**T1 08 SITUACIÓ DEPENDÈNCIA. Dictàmens**

INFORMACIÓ ACTUAL

Nivell d'agregació: Illa i municipi

Data juny 2025

Municipi	SENSE GRAU	GRAU I		GRAU II		GRAU III		TOTAL SOL·LICITANTS AMB DRET A PRESTACIÓ (GIII + GII + GI)			
		N1	N2	N1	N2	N1	N2				
<b>Mallorca</b>	<b>7.715</b>	<b>12.980</b>	<b>192</b>	<b>224</b>	<b>8.775</b>	<b>393</b>	<b>272</b>	<b>6.422</b>	<b>337</b>	<b>249</b>	<b>29.844</b>
Alaró	39	86	0	3	46	2	3	22	3	1	166
Alcúdia	91	185	3	1	126	6	3	83	8	5	420
Algaida	45	99	1	0	59	3	1	47	0	0	210
Andratx	92	143	1	2	73	5	0	33	2	3	262
Ariany	9	32	0	0	10	0	0	13	0	0	55
Artà	69	108	0	5	86	6	2	43	2	0	252
Banyalbufar	3	7	0	0	4	0	0	4	0	0	15
Binissalem	67	148	3	0	96	1	3	50	6	3	310
Búger	9	24	0	0	13	1	1	6	1	0	46
Bunyola	41	73	1	0	67	1	2	53	4	0	201
Calvià	285	341	5	7	221	10	11	243	13	9	860
Campanet	25	54	0	1	35	3	1	17	1	0	112
Campos	140	157	2	3	98	5	2	85	1	1	354
Capdepera	74	138	4	3	107	5	1	126	9	2	395
Consell	38	70	1	1	42	1	4	23	1	2	145
Costitx	14	20	1	0	17	1	1	14	0	0	54
Deià	2	6	0	0	3	0	0	1	0	0	10
Escorca	0	0	0	0	0	0	0	1	0	0	1
Esporles	35	49	1	1	29	0	0	25	1	1	107
Estellencs	3	5	0	0	5	0	0	1	0	0	11
Felanitx	200	239	4	2	199	8	6	152	4	7	621
Fornalutx	5	5	0	0	8	0	0	6	2	0	21
Inca	318	613	10	8	405	18	25	302	29	7	1.417
Lloret de Vistalegre	15	29	0	2	18	1	1	10	1	0	62
Lloseta	56	127	0	2	78	4	2	54	5	1	273
Llubí	23	44	1	0	27	0	0	24	2	0	98
Llucmajor	358	426	6	5	247	16	13	200	10	9	932
Manacor	354	710	11	16	449	24	14	341	13	10	1.588
Mancor de la Vall	13	21	0	0	16	0	0	9	0	0	46
Maria de la Salut	26	64	0	0	44	0	0	20	2	0	130
Marratxí	220	536	7	9	401	26	22	298	17	19	1.335
Montuiri	32	53	1	0	56	2	0	117	1	0	230
Muro	62	136	1	3	81	4	2	73	3	2	305
Palma de Mallorca	3934	6219	99	114	4068	175	115	2581	141	145	13.657
Petra	24	51	0	1	42	1	0	30	0	0	125
Pobla, sa	152	301	5	5	216	10	3	124	5	2	671
Pollença	124	218	2	3	185	8	8	192	6	1	623
Porreres	46	88	1	1	74	3	2	69	1	0	239
Puigpunyent	8	19	0	1	12	1	0	12	0	0	45
Salines, ses	57	82	1	0	40	3	2	19	0	1	148
Sant Joan	21	51	0	2	54	1	3	103	1	0	215
Sant Llorenç des Cardassar	68	109	4	4	82	4	2	39	6	1	251
Santa Eugènia	10	31	0	1	20	1	0	13	0	1	67
Santa Margalida	62	144	2	1	139	1	3	149	3	4	446
Santa Maria del Camí	80	157	1	1	80	5	1	48	2	3	298
Santanyí	78	138	5	1	136	9	1	150	5	3	448
Selva	38	76	1	1	43	1	1	36	3	0	162
Sencelles	21	43	0	1	62	2	5	35	7	3	158
Sineu	43	88	0	0	73	2	0	50	1	0	214
Sóller	99	203	3	6	121	5	1	190	9	1	539
Son Servera	44	129	0	4	100	5	4	53	6	0	301
Valldemossa	14	20	1	1	16	0	0	8	0	0	46
Vilafranca de Bonany	29	65	3	2	46	3	1	25	0	2	147
<b>Menorca</b>	<b>771</b>	<b>1.234</b>	<b>19</b>	<b>26</b>	<b>896</b>	<b>53</b>	<b>33</b>	<b>686</b>	<b>37</b>	<b>27</b>	<b>3.011</b>
Alaior	87	108	2	0	77	3	1	59	2	5	257

Castell, es	78	91	1	5	60	4	2	36	2	1	202
Ciutadella de Menorca	177	424	4	5	319	16	8	247	13	7	1.043
Ferreries	27	49	0	1	60	5	2	45	2	0	164
Maó	293	415	12	12	287	18	16	200	13	12	985
Mercadal, es	31	47	0	1	30	2	1	31	1	1	114
Migjorn Gran, es	26	26	0	0	17	1	2	10	1	0	57
Sant Lluís	52	74	0	2	46	4	1	58	3	1	189
<b>Eivissa</b>	<b>580</b>	<b>1.171</b>	<b>17</b>	<b>15</b>	<b>1.077</b>	<b>37</b>	<b>43</b>	<b>819</b>	<b>49</b>	<b>21</b>	<b>3.249</b>
Eivissa	223	455	7	6	401	16	17	282	17	8	1.209
Sant Antoni de Portmany	97	207	2	2	208	8	9	158	8	3	605
Sant Joan de Labritja	26	45	2	1	38	0	1	49	0	0	136
Sant Josep de sa Talaia	86	210	5	4	191	6	10	101	11	6	544
Santa Eulària des Riu	148	254	1	2	239	7	6	229	13	4	755
<b>Formentera</b>	<b>44</b>	<b>70</b>	<b>0</b>	<b>2</b>	<b>71</b>	<b>2</b>	<b>1</b>	<b>61</b>	<b>2</b>	<b>1</b>	<b>210</b>
Formentera	44	70	0	2	71	2	1	61	2	1	210
<b>Illes Balears</b>	<b>9.110</b>	<b>15.455</b>	<b>228</b>	<b>267</b>	<b>10.819</b>	<b>485</b>	<b>349</b>	<b>7.988</b>	<b>425</b>	<b>298</b>	<b>36.314</b>

Elaboració: Direcció General d'Atenció a la Dependència a partir de les dades del Sistema de Gestió de la Dependència (DISDEP).

NOTA: Per problemes d'interoperabilitat amb el programa nSISAAD de l'IMSERSO, poden existir diferències amb les dades que ofereix aquest organisme.

**T1\_09 SITUACIÓ DEPENDÈNCIA. Dictàmens**

INFORMACIÓ ACTUAL

Nivell d'agregació: Illa i municipi

Data juny 2025

Municipi	Població*	Sol·licitants amb dret a prestació	% persones sol·licitants amb dret sobre població**
<b>Mallorca</b>	<b>949.047</b>	<b>29.844</b>	<b>3,14 %</b>
Alaró	6.037	166	2,75 %
Alcúdia	21.683	420	1,94 %
Algaida	6.311	210	3,33 %
Andratx	12.062	262	2,17 %
Ariany	1.018	55	5,40 %
Artà	8.387	252	3,00 %
Banyalbufar	577	15	2,60 %
Binissalem	9.281	310	3,34 %
Búger	1.199	46	3,84 %
Bunyola	7.490	201	2,68 %
Calvià	53.491	860	1,61 %
Campanet	2.824	112	3,97 %
Campos	12.163	354	2,91 %
Capdepera	12.860	395	3,07 %
Consell	4.399	145	3,30 %
Costitx	1.516	54	3,56 %
Deià	717	10	1,39 %
Escorca	203	1	0,49 %
Esporles	5.252	107	2,04 %
Estellencs	374	11	2,94 %
Felanitx	18.850	621	3,29 %
Fornalutx	715	21	2,94 %
Ínca	35.654	1.417	3,97 %
Lloret de Vistalegre	1.619	62	3,83 %
Lloseta	6.456	273	4,23 %
Llubí	2.505	98	3,91 %
Llucmajor	39.912	932	2,34 %
Manacor	47.777	1.588	3,32 %
Mancor de la Vall	1.702	46	2,70 %
Maria de la Salut	2.397	130	5,42 %
Marratxí	40.079	1.335	3,33 %
Montuïri	3.216	230	7,15 %
Muro	8.115	305	3,76 %
Palma de Mallorca	431.521	13.657	3,16 %
Petra	3.184	125	3,93 %
Pobla, sa	14.630	671	4,59 %
Pollença	17.594	623	3,54 %
Porreres	5.888	239	4,06 %
Puigpunyent	2.035	45	2,21 %
Salines, ses	5.129	148	2,89 %
Sant Joan	2.228	215	9,65 %
Sant Llorenç des Cardassar	9.331	251	2,69 %
Santa Eugènia	1.899	67	3,53 %
Santa Margalida	13.757	446	3,24 %
Santa Maria del Camí	7.623	298	3,91 %
Santanyí	12.887	448	3,48 %

Selva	4.294	162	3,77 %
Sencelles	3.900	158	4,05 %
Sineu	4.469	214	4,79 %
Sóller	13.744	539	3,92 %
Son Servera	12.261	301	2,45 %
Valldemossa	2.016	46	2,28 %
Vilafranca de Bonany	3.816	147	3,85 %
<b>Menorca</b>	<b>100.323</b>	<b>3.011</b>	<b>3,00 %</b>
Alaior	10.042	257	2,56 %
Castell, es	7.772	202	2,60 %
Ciutadella de Menorca	31.941	1.043	3,27 %
Ferrerries	5.114	164	3,21 %
Maó	30.419	985	3,24 %
Mercadal, es	6.215	114	1,83 %
Migjorn Gran, es	1.690	57	3,37 %
Sant Lluís	7.130	189	2,65 %
<b>Eivissa</b>	<b>160.644</b>	<b>3.249</b>	<b>2,02 %</b>
Eivissa	53.717	1.209	2,25 %
Sant Antoni de Portmany	28.609	605	2,11 %
Sant Joan de Labritja	6.948	136	1,96 %
Sant Josep de sa Talaia	29.664	544	1,83 %
Santa Eulària des Riu	41.706	755	1,81 %
<b>Formentera</b>	<b>11.389</b>	<b>210</b>	<b>1,84 %</b>
Formentera	11.389	210	1,84 %
<b>Illes Balears</b>	<b>1.221.403</b>	<b>36.314</b>	<b>2,97 %</b>

Elaboració: Direcció General d'Atenció a la Dependència a partir de les dades del Sistema de Gestió de la Dependència (DISDEP).

NOTA: Per problemes d'interoperabilitat amb el programa SISAAD de l'IMSERSO, poden existir diferències amb les dades que ofereix aquest organisme.

\* Font: Institut Nacional d'Estadística (INE). Padró oficial 2023.

**T1\_10 SITUACIÓ DEPENDÈNCIA. Prestacions**

INFORMACIÓ ACTUAL

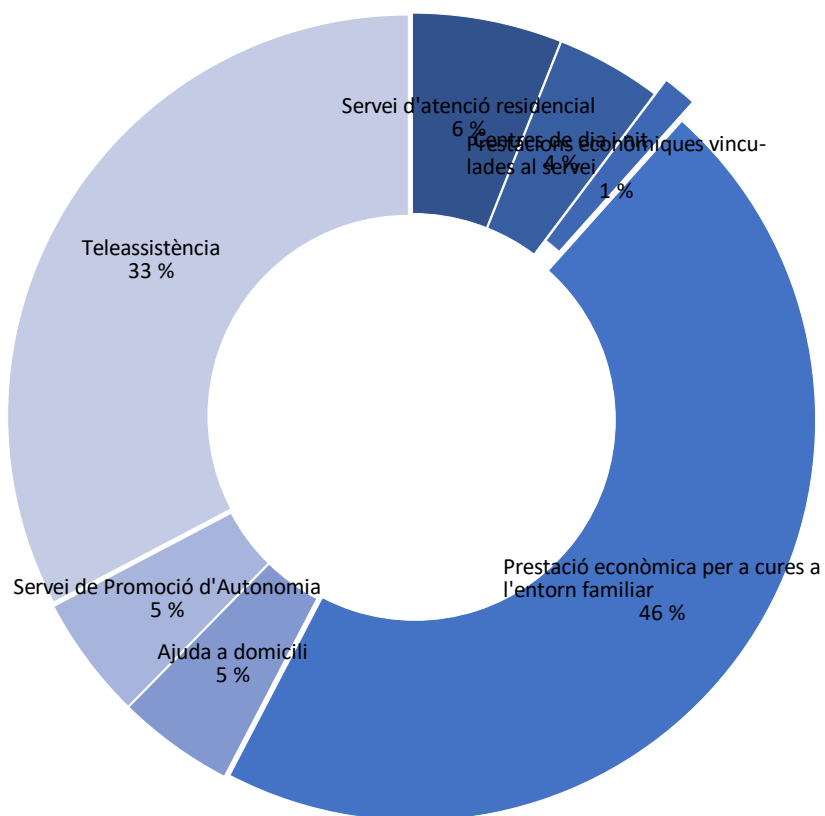
Nivell d'agregació: Illa i municipi

Data juny 2025

Municipi	Servei d'atenció residencial	Centres de dia i nit	Prestacions econòmiques vinculades al servei	Prestació econòmica per a cures a l'entorn familiar	Ajuda a domicili	Servei de Promoció d'Autonomia	Teleassistència	Total prestacions
<b>Mallorca</b>	<b>2.617</b>	<b>1.973</b>	<b>702</b>	<b>20.703</b>	<b>2.251</b>	<b>2.085</b>	<b>15.004</b>	<b>45.335</b>
Alaró	2	12	1	124	13	9	92	253
Alcúdia	5	35	1	330	21	32	203	627
Algaida	4	24	1	159	46	41	139	414
Andratx	1	20	0	216	11	29	141	418
Ariany	0	2	0	47	14	8	37	108
Artà	16	21	4	170	15	18	125	369
Banyalbufar	0	0	0	12	4	2	8	26
Binissalem	1	9	3	268	6	21	198	506
Búger	0	0	0	42	0	2	28	72
Bunyola	2	16	2	153	11	21	101	306
Calvià	120	40	21	529	39	55	332	1136
Campanet	1	7	0	98	1	1	55	163
Campos	30	17	1	277	20	27	196	568
Capdepera	104	23	8	199	40	49	161	584
Consell	2	12	1	112	9	11	79	226
Costitx	5	3	0	46	8	9	34	105
Deià	0	1	0	6	0	0	7	14
Escorca	0	0	0	1	0	0	1	2
Esporles	0	5	1	82	5	11	64	168
Estellencs	0	0	0	6	2	0	7	15
Felanitx	74	32	0	397	84	37	271	895
Fornalutx	1	0	0	15	3	1	9	29
Ínca	179	72	12	1074	42	84	723	2186
Lloret de Vistalegre	0	4	1	43	14	14	37	113
Lloseta	3	20	0	238	5	20	166	452
Llubí	1	6	0	69	17	19	55	167
Llucmajor	24	71	0	734	39	42	459	1369
Manacor	179	119	33	1093	138	121	801	2484
Mancor de la Vall	0	8	0	34	2	1	32	77
Maria de la Salut	0	2	0	102	31	27	91	253
Marratxí	226	108	21	935	62	61	586	1999
Montuïri	87	10	23	93	23	13	76	325
Muro	20	17	1	214	13	25	165	455
Palma de Mallorca	969	943	370	9348	1.185	948	7.130	20893
Petra	2	13	2	90	26	10	70	213
Pobla, sa	18	49	4	514	31	23	341	980
Pollença	110	20	42	382	16	29	254	853
Porreres	0	13	31	173	22	18	120	377
Puigpunyent	0	1	0	39	7	2	29	78
Salines, ses	2	15	0	115	6	6	69	213
Sant Joan	84	8	22	78	20	20	64	296
Sant Llorenç des Cardassar	4	24	2	176	16	33	143	398
Santa Eugènia	3	2	0	46	12	12	31	106
Santa Margalida	61	32	23	268	16	16	206	622
Santa Maria del Camí	13	18	4	222	5	27	141	430
Santanyí	83	15	22	273	11	11	181	596
Selva	0	6	0	141	3	6	111	267
Sencelles	20	5	23	87	17	9	61	222
Sineu	3	14	19	146	32	31	114	359
Sóller	156	37	3	311	28	27	200	762
Son Servera	1	24	0	233	28	18	148	452
Valldemossa	0	3	0	36	0	3	32	74
Vilafranca de Bonany	1	15	0	107	32	25	80	260

<b>Menorca</b>	<b>330</b>	<b>194</b>	<b>41</b>	<b>2.252</b>	<b>226</b>	<b>338</b>	<b>1.540</b>	<b>4.921</b>
Alaior	28	20	3	190	35	44	149	469
Castell, es	7	18	0	162	26	20	99	332
Ciutadella de Menorca	129	52	18	806	41	76	615	1737
Ferrieres	35	15	1	100	23	38	92	304
Maó	85	59	6	745	76	69	403	1443
Mercadal, es	17	11	3	74	0	43	61	209
Migjorn Gran, es	1	8	0	49	15	32	46	151
Sant Lluís	28	11	10	126	10	16	75	276
<b>Eivissa</b>	<b>361</b>	<b>155</b>	<b>3</b>	<b>2.348</b>	<b>115</b>	<b>310</b>	<b>1.486</b>	<b>4.778</b>
Eivissa	138	46	2	830	57	140	558	1771
Sant Antoni de Portmany	91	27	0	426	19	50	246	859
Sant Joan de Labritja	0	13	0	113	2	6	81	215
Sant Josep de sa Talaia	28	30	1	436	25	50	283	853
Santa Eulària des Riu	104	39	0	543	12	64	318	1080
<b>Formentera</b>	<b>20</b>	<b>19</b>	<b>0</b>	<b>145</b>	<b>3</b>	<b>8</b>	<b>46</b>	<b>241</b>
Formentera	20	19	0	145	3	8	46	241
<b>Illes Balears</b>	<b>3.328</b>	<b>2.341</b>	<b>746</b>	<b>25.448</b>	<b>2.595</b>	<b>2.741</b>	<b>18.076</b>	<b>55.275</b>

## PRESTACIONS



Elaboració: Direcció General d'Atenció a la Dependència a partir de les dades del Sistema de Gestió de la Dependència (DISDEP).

NOTA: Per problemes d'interoperabilitat amb el programa SISAAD de l'IMSERSO, poden existir diferències amb les dades que ofereix aquest organisme.

**T1\_11 SITUACIÓ DEPENDÈNCIA. Beneficiaris**

INFORMACIÓ ACTUAL

Nivell d'agregació: Illa i municipi

Data juny 2025

Municipi	Població	Beneficiaris	Percentatge beneficiaris sobre població**
<b>Mallorca</b>	<b>949.047</b>	<b>27.184</b>	<b>2,86 %</b>
Alaró	6.037	145	2,40 %
Alcúdia	21.683	384	1,77 %
Algaida	6.311	202	3,20 %
Andratx	12.062	247	2,05 %
Ariany	1.018	53	5,21 %
Artà	8.387	220	2,62 %
Banyalbufar	577	15	2,60 %
Binissalem	9.281	288	3,10 %
Búger	1.199	44	3,67 %
Bunyola	7.490	176	2,35 %
Calvià	53.491	749	1,40 %
Campanet	2.824	106	3,75 %
Campos	12.163	334	2,75 %
Capdepera	12.860	368	2,86 %
Consell	4.399	130	2,96 %
Costitx	1.516	54	3,56 %
Deià	717	8	1,12 %
Escorca	203	1	0,49 %
Esporles	5.252	93	1,77 %
Estellencs	374	8	2,14 %
Felanitx	18.850	564	2,99 %
Fornalutx	715	17	2,38 %
Ínca	35.654	1.333	3,74 %
Lloret de Vistalegre	1.619	58	3,58 %
Lloseta	6.456	262	4,06 %
Llubí	2.505	93	3,71 %
Llucmajor	39.912	831	2,08 %
Manacor	47.777	1.487	3,11 %
Mancor de la Vall	1.702	43	2,53 %
Maria de la Salut	2.397	123	5,13 %
Marratxí	40.079	1.269	3,17 %
Montuiri	3.216	218	6,78 %
Muro	8.115	266	3,28 %
Palma de Mallorca	431.521	12.303	2,85 %
Petra	3.184	118	3,71 %
Pobla, sa	14.630	612	4,18 %
Pollença	17.594	565	3,21 %
Porreres	5.888	231	3,92 %
Puigpunyent	2.035	41	2,01 %
Salines, ses	5.129	131	2,55 %
Sant Joan	2.228	202	9,07 %
Sant Llorenç des Cardassar	9.331	224	2,40 %
Santa Eugènia	1.899	57	3,00 %
Santa Margalida	13.757	401	2,91 %
Santa Maria del Camí	7.623	260	3,41 %
Santanyí	12.887	406	3,15 %

Selva	4.294	147	3,42 %
Sencelles	3.900	145	3,72 %
Sineu	4.469	195	4,36 %
Sóller	13.744	505	3,67 %
Son Servera	12.261	280	2,28 %
Valldemossa	2.016	42	2,08 %
Vilafranca de Bonany	3.816	130	3,41 %
<b>Menorca</b>	<b>100.323</b>	<b>2.798</b>	<b>2,79 %</b>
Alaior	10.042	240	2,39 %
Castell, es	7.772	189	2,43 %
Ciutadella de Menorca	31.941	990	3,10 %
Ferrieres	5.114	156	3,05 %
Maó	30.419	884	2,91 %
Mercadal, es	6.215	106	1,71 %
Migjorn Gran, es	1.690	58	3,43 %
Sant Lluís	7.130	175	2,45 %
<b>Eivissa</b>	<b>160.644</b>	<b>2.942</b>	<b>1,83 %</b>
Eivissa	53.717	1.065	1,98 %
Sant Antoni de Portmany	28.609	564	1,97 %
Sant Joan de Labritja	6.948	125	1,80 %
Sant Josep de sa Talaia	29.664	495	1,67 %
Santa Eulària des Riu	41.706	693	1,66 %
<b>Formentera</b>	<b>11.389</b>	<b>187</b>	<b>1,64 %</b>
Formentera	11.389	187	1,64 %
<b>Illes Balears</b>	<b>1.221.403</b>	<b>33.111</b>	<b>2,71 %</b>

Elaboració: Direcció General d'Atenció a la Dependència a partir de les dades del Sistema de Gestió de la Dependència (DISDEP).

NOTA: Per problemes d'interoperabilitat amb el programa SISAAD de l'IMSERSO, poden existir diferències amb les dades que ofereix aquest organisme.

\* Font: Institut Nacional d'Estadística (INE). Padró oficial 2023.

**T1\_12 SITUACIÓ DEPENDÈNCIA. Persones pendents de valorar i registrades al programa disdep**

INFORMACIÓ ACTUAL

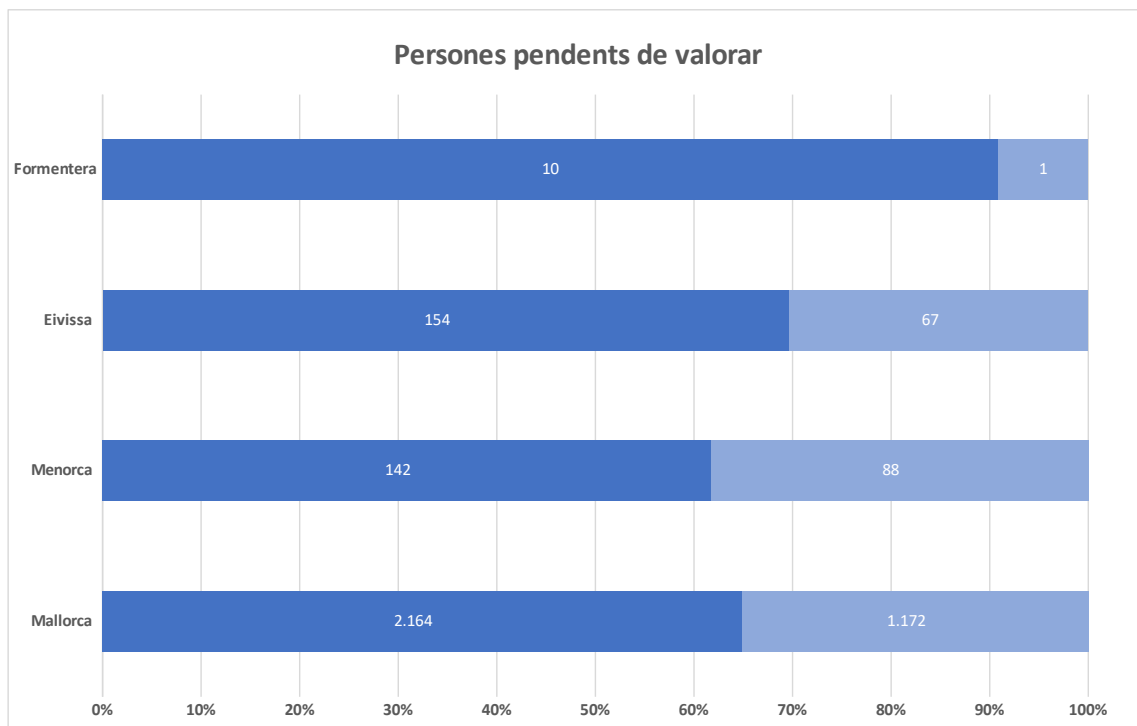
Nivell d'agregació: Illa i municipi

Data juny 2025

Municipi	Sol·licituds	Revisions	Suma
<b>Mallorca</b>	<b>2.164</b>	<b>1.172</b>	<b>3.336</b>
Alaró	7	12	19
Alcúdia	43	15	58
Algaida	11	5	16
Andratx	37	17	54
Ariany	2	2	4
Artà	24	10	34
Banyalbufar		1	1
Binissalem	18	19	37
Búger	3	1	4
Bunyola	25	9	34
Calvià	114	34	148
Campanet	3	3	6
Campos	28	16	44
Capdepera	33	7	40
Consell	7	4	11
Costitx	2		2
Deià	1		1
Escorca	0	0	-
Esporles	6	2	8
Estellencs	1		1
Felanitx	37	20	57
Fornalutx	2		2
Ínca	64	21	85
Lloret de Vistalegre	8	4	12
Lloseta	13	16	29
Llubí	2	4	6
Llucmajor	88	37	125
Manacor	104	69	173
Mancor de la Vall	7	3	10
Maria de la Salut	5	6	11
Marratxí	89	62	151
Montuïri	11	4	15
Muro	21	13	34
Palma de Mallorca	1.039	585	1.624
Petra	9	2	11
Pobla, sa	40	34	74
Pollença	41	24	65
Porreres	13	9	22
Puigpunyent	4	2	6
Salines, ses	13	5	18
Sant Joan	6	5	11
Sant Llorenç des Cardassar	20	14	34
Santa Eugènia	2	1	3
Santa Margalida	20	12	32
Santa Maria del Camí	17	11	28
Santanyí	32	9	41
Selva	8	4	12
Sencelles	5	1	6

Sineu	12	9	21
Sóller	36	17	53
Son Servera	21	9	30
Valldemossa	4	3	7
Vilafranca de Bonany	6		6
<b>Menorca</b>	<b>142</b>	<b>88</b>	<b>230</b>
Alaior	9	4	13
Castell, es	10	3	13
Ciutadella de Menorca	66	50	116
Ferrieres	5		5
Maó	35	20	55
Mercadal, es	6	2	8
Migjorn Gran, es	3	1	4
Sant Lluís	8	8	16
<b>Eivissa</b>	<b>154</b>	<b>67</b>	<b>221</b>
Eivissa	56	25	81
Sant Antoni de Portmany	34	16	50
Sant Joan de Labritja	5	3	8
Sant Josep de sa Talaia	23	12	35
Santa Eulària des Riu	36	11	47
<b>Formentera</b>	<b>10</b>	<b>1</b>	<b>11</b>
Formentera	10	1	11
<b>Illes Balears</b>	<b>2.470</b>	<b>1.328</b>	<b>3.798</b>

Elaboració: Direcció General d'Atenció a la Dependència a partir de les dades del Sistema de Gestió de la Dependència (DISDEP)



**T1\_12 SITUACIÓ DEPENDÈNCIA. Persones pendents de negociar el seu Programa Individual d'Atenció (PIA)**

INFORMACIÓ ACTUAL

Nivell d'agregació: Illa i municipi

Data juny 2025

Municipi	Sol·licituds	Revisions	Canvi de PIA	Trasllat CCAA
<b>Mallorca</b>	<b>978</b>	<b>809</b>	<b>445</b>	<b>21</b>
Alaró	9	9	0	0
Alcúdia	19	9	12	1
Algaida	8	10	4	0
Andratx	11	3	3	0
Ariany	0	3	0	0
Artà	7	2	2	0
Banyalbufar	0	0	0	0
Binissalem	7	13	4	0
Búger	4	1	1	0
Bunyola	10	10	3	0
Calvià	41	19	6	0
Campanet	6	3	4	0
Campos	8	10	4	0
Capdepera	4	6	5	0
Consell	8	3	9	1
Costitx	2	3	1	0
Deià	2	1	1	0
Escorca	0	0	0	0
Esporles	9	4	1	0
Estellencs	4	1	0	0
Felanitx	11	26	27	0
Fornalutx	0	2	2	0
Ínca	44	26	12	0
Lloret de Vistalegre	3	5	1	0
Lloseta	11	5	3	0
Llubí	4	2	0	0
Llucmajor	49	33	11	1
Manacor	49	46	33	1
Mancor de la Vall	4	4	0	0
Maria de la Salut	4	4	3	0
Marratxí	16	9	7	1
Montuiri	3	11	9	2
Muro	8	14	11	0
Palma de Mallorca	425	365	176	11
Petra	5	7	6	2
Pobla, sa	21	23	13	0
Pollença	13	11	4	0
Porreres	4	5	9	0
Puigpunyent	7	0	0	0
Salines, ses	5	9	3	0
Sant Joan	3	12	10	0
Sant Llorenç des Cardassar	10	2	1	0
Santa Eugènia	3	4	2	0
Santa Margalida	22	13	5	0
Santa Maria del Camí	12	15	6	0
Santanyi	25	10	5	1
Selva	10	7	1	0
Sencelles	5	3	0	0
Sineu	5	3	16	0
Sóller	20	16	2	0
Son Servera	11	4	4	0
Valldemossa	0	0	0	0
Vilafranca de Bonany	7	3	3	0
<b>Menorca</b>	<b>31</b>	<b>29</b>	<b>28</b>	<b>1</b>
Alaior	4	9	8	1
Castell, es	0	1	2	0
Ciutadella de Menorca	11	7	4	0
Ferrerries	6	8	2	0
Maó	6	1	7	0
Mercadal, es	2	1	3	0
Migjorn Gran, es	0	0	1	0
Sant Lluís	2	2	1	0
<b>Eivissa</b>	<b>108</b>	<b>71</b>	<b>19</b>	<b>4</b>
Eivissa	29	21	8	1

Sant Antoni de Portmany	21	9	2	2
Sant Joan de Labritja	8	6	0	0
Sant Josep de sa Talaia	28	31	2	1
Santa Eulària des Riu	22	4	7	0
<b>Formentera</b>	<b>4</b>	<b>1</b>	<b>0</b>	<b>0</b>
Formentera	4	1	0	0
<b>Illes Balears</b>	<b>1.121</b>	<b>910</b>	<b>492</b>	<b>26</b>

Elaboració: Direcció General d'Atenció a la Dependència a partir de les dades del Sistema de Gestió de la Dependència (DISDEP).

