

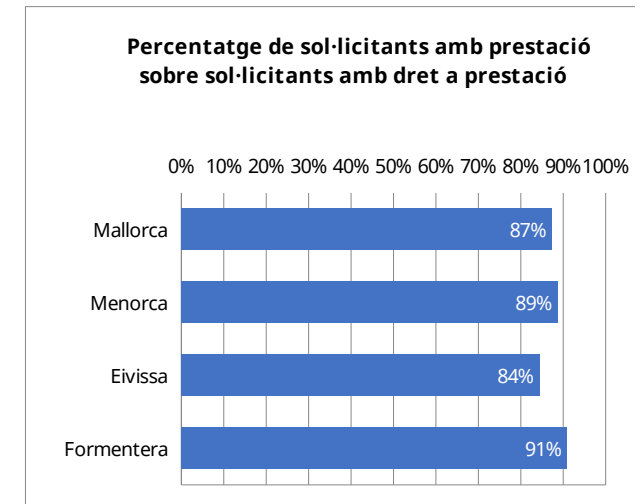
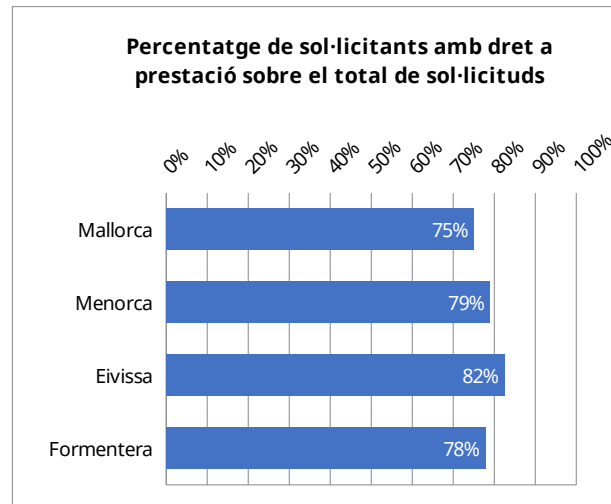
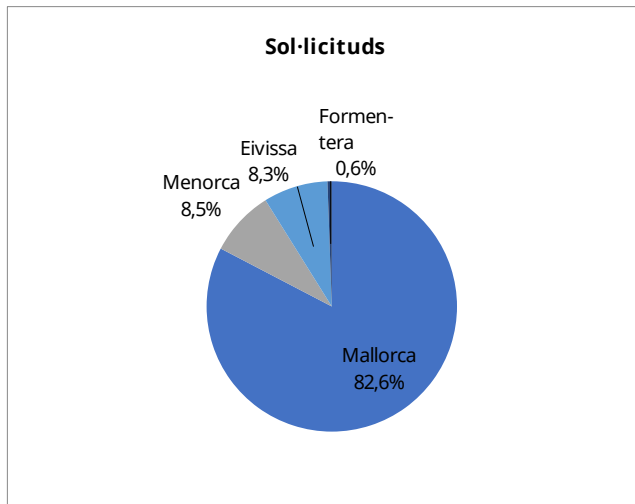
T1_01 SITUACIÓ DEPENDÈNCIA.

INFORMACIÓ HISTÒRICA ACUMULADA

Nivell d'agregació: Illa

Data: maig 2025

Illa	Sol·licituds	Sol·licitants amb dictàmens	Sol·licitants amb dret a prestació	Sol·licitants amb PIA acordat	Sol·licitants amb prestació
Mallorca	97.037	83.587	72.850	68.316	63.616
Menorca	9.954	8.894	7.864	7.188	6.971
Eivissa	9.772	8.709	8.058	7.411	6.803
Formentera	650	560	506	491	460
Illes Balears	117.413	101.750	89.278	83.406	77.850



Elaboració: Direcció General d'Atenció a la Dependència a partir de les dades del Sistema de Gestió de la Dependència (DISDEP).

NOTA: Per problemes d'interoperabilitat amb el programa SISAAD de l'IMSERSO, poden existir diferències amb les dades que ofereix aquest organisme.

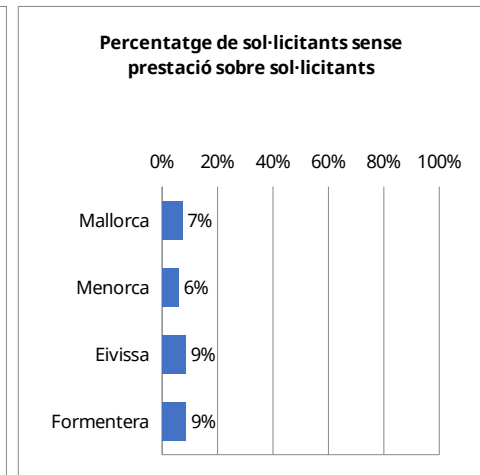
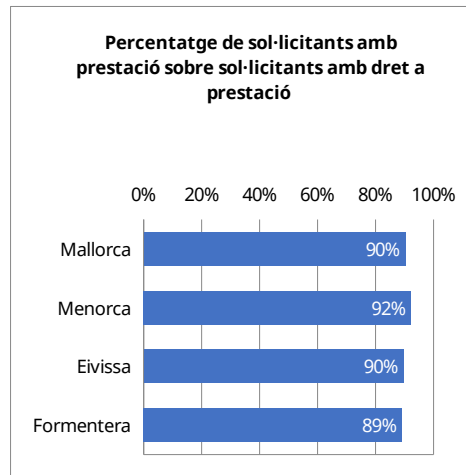
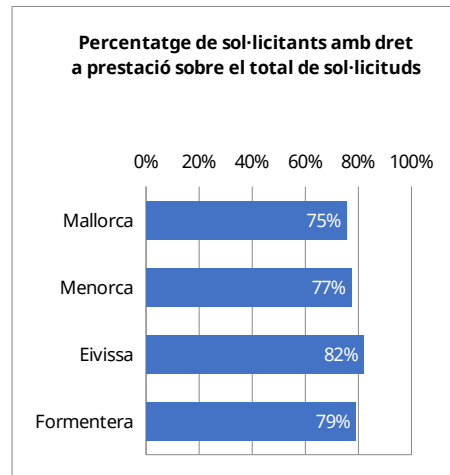
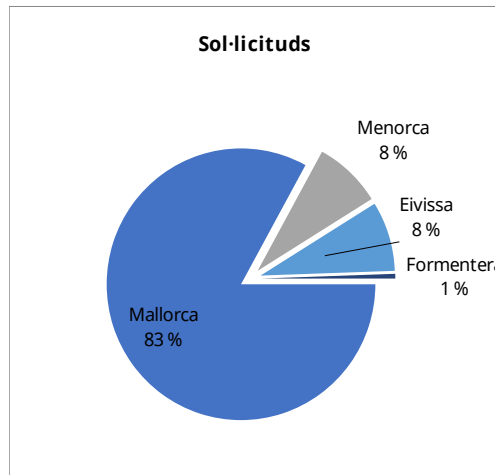
T1_02 SITUACIÓ DEPENDÈNCIA.

INFORMACIÓ ACTUAL

Nivell d'agregació: Illa

Data: maig 2025

Illa	Sol·licituds	Sol·licitants amb dictàmens	Sol·licitants amb dret a prestació	Sol·licitants amb prestació	Sol·licitants amb dret sense prestació
Mallorca	39.566	37.559	29.844	26.954	2.890
Menorca	3.891	3.782	3.011	2.779	232
Eivissa	3.964	3.829	3.249	2.911	338
Formentera	266	254	210	187	23
illes Balears	47.687	45.424	36.314	32.831	3.483



Elaboració: Direcció General d'Atenció a la Dependència a partir de les dades del Sistema de Gestió de la Dependència (DISDEP).

NOTA: Per problemes d'interoperabilitat amb el programa SISAAD de l'IMSERSO, poden existir diferències amb les dades que ofereix aquest organisme.

T1_03 SITUACIÓ DEPENDÈNCIA.

INFORMACIÓ ACTUAL

Nivell d'agregació: Illa i municipi

Data: maig 2025

Municipi	Sol·licituds	Sol·licitants amb dictàmen	Sol·licitants amb dret a prestació	Sol·licitants amb prestació	En tràmit
Mallorca	39.566	37.559	29.844	26.954	4.897
Alaró	214	205	166	145	30
Alcúdia	562	511	420	378	93
Algaida	270	255	210	198	27
Andratx	385	354	262	245	48
Ariany	64	64	55	53	2
Artà	345	321	252	216	60
Banyalbufar	18	18	15	14	1
Binissalem	388	377	310	285	36
Búger	60	55	46	43	8
Bunyola	263	242	201	176	46
Calvià	1.253	1.145	860	751	217
Campanet	145	137	112	107	13
Campos	522	494	354	333	49
Capdepera	502	469	395	365	63
Consell	193	183	145	133	22
Costitx	70	68	54	53	3
Deià	13	12	10	8	3
Escorca	2	1	1	1	1
Esporles	147	142	107	93	19
Estellencs	16	14	11	8	5
Felanitx	848	821	621	561	87
Fornalutx	28	26	21	18	5
Inca	1.807	1.735	1.417	1.322	167
Lloret de Vistalegre	80	77	62	54	11
Lloseta	341	329	273	258	27
Llubí	123	121	98	93	7
Llucmajor	1.375	1.290	932	822	195
Manacor	2.031	1.942	1.588	1.480	197
Mancor de la Vall	67	59	46	41	13
Maria de la Salut	159	156	130	121	12
Marratxí	1.623	1.555	1.335	1.272	131
Montuïri	267	262	230	213	22
Muro	392	367	305	264	66
Palma de Mallorca	18.546	17.591	13.657	12.179	2.433
Petra	161	149	125	115	22
Pobla, sa	858	823	671	614	92
Pollença	782	747	623	560	98
Porreres	292	285	239	228	18
Puigpunyent	63	53	45	40	15
Salines, ses	214	205	148	133	24
Sant Joan	243	236	215	201	21
Sant Llorenç des Cardassar	333	319	251	225	40

Santa Eugènia	81	77	67	57	14
Santa Margalida	541	508	446	399	80
Santa Maria del Camí	393	378	298	255	58
Santanyí	557	526	448	405	74
Selva	201	200	162	141	22
Sencelles	189	179	158	143	25
Sineu	265	257	214	190	32
Sóller	664	638	539	501	64
Son Servera	364	345	301	272	48
Valldemossa	63	60	46	42	7
Vilafranca de Bonany	183	176	147	130	24
Menorca	3.891	3.782	3.011	2.779	341
Alaior	353	344	257	242	24
Castell, es	290	280	202	189	23
Ciutadella de Menorca	1.269	1.220	1.043	984	108
Ferrieres	196	191	164	153	16
Maó	1.303	1.278	985	879	131
Mercadal, es	148	145	114	105	12
Migjorn Gran, es	83	83	57	57	0
Sant Lluís	249	241	189	170	27
Eivissa	3.964	3.829	3.249	2.911	473
Eivissa	1.460	1.432	1.209	1.048	189
Sant Antoni de Portmany	727	702	605	564	66
Sant Joan de Labritja	168	162	136	123	19
Sant Josep de sa Talaia	659	630	544	496	77
Santa Eulària des Riu	950	903	755	680	122
Formentera	266	254	210	187	35
Formentera	266	254	210	187	35
Illes Balears	47.687	45.424	36.314	32.831	5.746

Elaboració: Direcció General d'Atenció a la Dependència a partir de les dades del Sistema de Gestió de la Dependència (DISDEP).

NOTA: Per problemes d'interoperabilitat amb el programa SISAAD de l'IMSERSO, poden existir diferències amb les dades que ofereix aquest organisme.

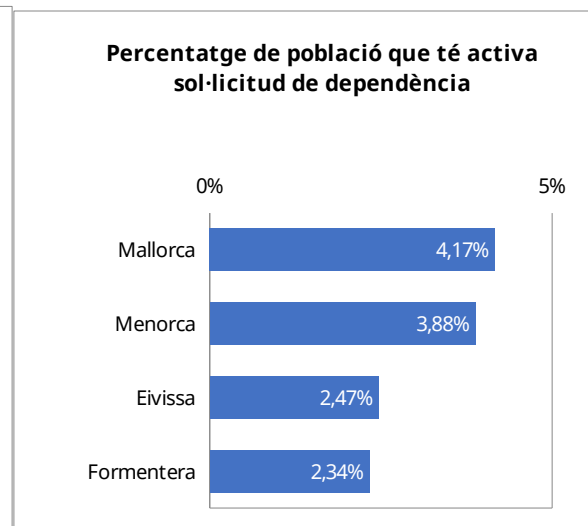
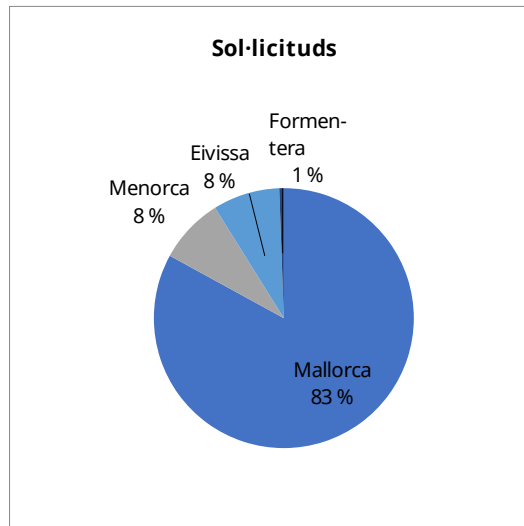
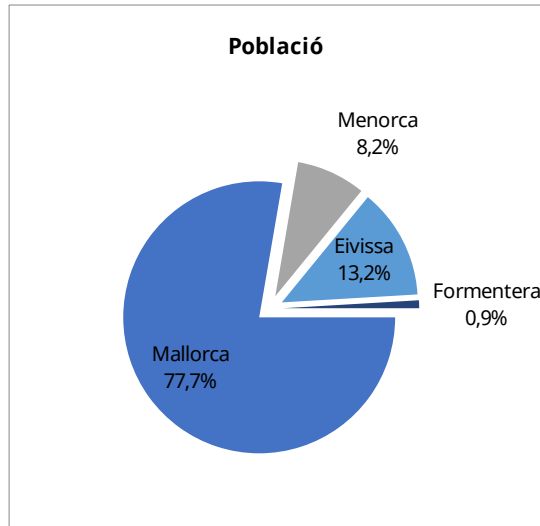
T1_04 SITUACIÓ DEPENDÈNCIA PER ILLES. Relació entre població i sol·licituds

INFORMACIÓ ACTUAL

Nivell d'agregació: Illa

Data: maig 2025

Illà	Població*	Sol·licituds	%
Mallorca	949.047	39.566	4,17 %
Menorca	100.323	3.891	3,88 %
Eivissa	160.644	3.964	2,47 %
Formentera	11.389	266	2,34 %
Illes Balears	1.221.403	47.687	3,90 %



Elaboració: Direcció General d'Atenció a la Dependència a partir de les dades del Sistema de Gestió de la Dependència (DISDEP).

NOTA: Per problemes d'interoperabilitat amb el programa SISAAD de l'IMSERSO, poden existir diferències amb les dades que ofereix aquest organisme.

* Font: Institut Nacional d'Estadística (INE). Padró oficial 2023.

T1_05 SITUACIÓ DEPENDÈNCIA PER ILLA I MUNICIPI

INFORMACIÓ ACTUAL

Nivell d'agregació: Illa i municipi

Data: maig 2025

Municipi	Població*	Sol·licituds	%**
Mallorca	949.047	39.566	4,17 %
Alaró	6.037	214	3,54 %
Alcúdia	21.683	562	2,59 %
Algaida	6.311	270	4,28 %
Andratx	12.062	385	3,19 %
Ariany	1.018	64	6,29 %
Artà	8.387	345	4,11 %
Banyalbufar	577	18	3,12 %
Binissalem	9.281	388	4,18 %
Búger	1.199	60	5,00 %
Bunyola	7.490	263	3,51 %
Calvià	53.491	1.253	2,34 %
Campanet	2.824	145	5,13 %
Campos	12.163	522	4,29 %
Capdepera	12.860	502	3,90 %
Consell	4.399	193	4,39 %
Costitx	1.516	70	4,62 %
Deià	717	13	1,81 %
Escorca	203	2	0,99 %
Esporles	5.252	147	2,80 %
Estellencs	374	16	4,28 %
Felanitx	18.850	848	4,50 %
Fornalutx	715	28	3,92 %
Inca	35.654	1.807	5,07 %
Lloret de Vistalegre	1.619	80	4,94 %
Lloseta	6.456	341	5,28 %
Llubí	2.505	123	4,91 %
Llucmajor	39.912	1.375	3,45 %
Manacor	47.777	2.031	4,25 %
Mancor de la Vall	1.702	67	3,94 %
Maria de la Salut	2.397	159	6,63 %
Marratxí	40.079	1.623	4,05 %
Montuiri	3.216	267	8,30 %
Muro	8.115	392	4,83 %
Palma de Mallorca	431.521	18.546	4,30 %
Petra	3.184	161	5,06 %
Pobla, sa	14.630	858	5,86 %
Pollença	17.594	782	4,44 %
Porreres	5.888	292	4,96 %
Puigpunyent	2.035	63	3,10 %
Salines, ses	5.129	214	4,17 %

Sant Joan	2.228	243	10,91 %
Sant Llorenç des Cardassar	9.331	333	3,57 %
Santa Eugènia	1.899	81	4,27 %
Santa Margalida	13.757	541	3,93 %
Santanyí	12.887	557	4,32 %
Selva	4.294	201	4,68 %
Sencelles	3.900	189	4,85 %
Sineu	4.469	265	5,93 %
Sóller	13.744	664	4,83 %
Son Servera	12.261	364	2,97 %
Valldemossa	2.016	63	3,13 %
Vilafranca de Bonany	3.816	183	4,80 %
Menorca	100.323	3.891	3,88 %
Alaior	10.042	353	3,52 %
Castell, es	7.772	290	3,73 %
Ciutadella de Menorca	31.941	1.269	3,97 %
Ferrerries	5.114	196	3,83 %
Maó	30.419	1.303	4,28 %
Mercadal, es	6.215	148	2,38 %
Migjorn Gran, es	1.690	83	4,91 %
Sant Lluís	7.130	249	3,49 %
Eivissa	160.644	3.964	2,47 %
Eivissa	53.717	1.460	2,72 %
Sant Antoni de Portmany	28.609	727	2,54 %
Sant Joan de Labritja	6.948	168	2,42 %
Sant Josep de sa Talaia	29.664	659	2,22 %
Santa Eulària des Riu	41.706	950	2,28 %
Formentera	11.389	266	2,34 %
Formentera	11.389	266	2,34 %
Illes Balears	1.221.403	47.687	3,90 %

Elaboració: Direcció General d'Atenció a la Dependència a partir de les dades del Sistema de Gestió de la Dependència (DISDEP).

NOTA: Per problemes d'interoperabilitat amb el programa SISAAD de l'IMSERSO, poden existir diferències amb les dades que ofereix aquest o

* Font: Institut Nacional d'Estadística (INE). Padró oficial 2023.

T1_06 SITUACIÓ DEPENDÈNCIA. Perfil del sol·licitant

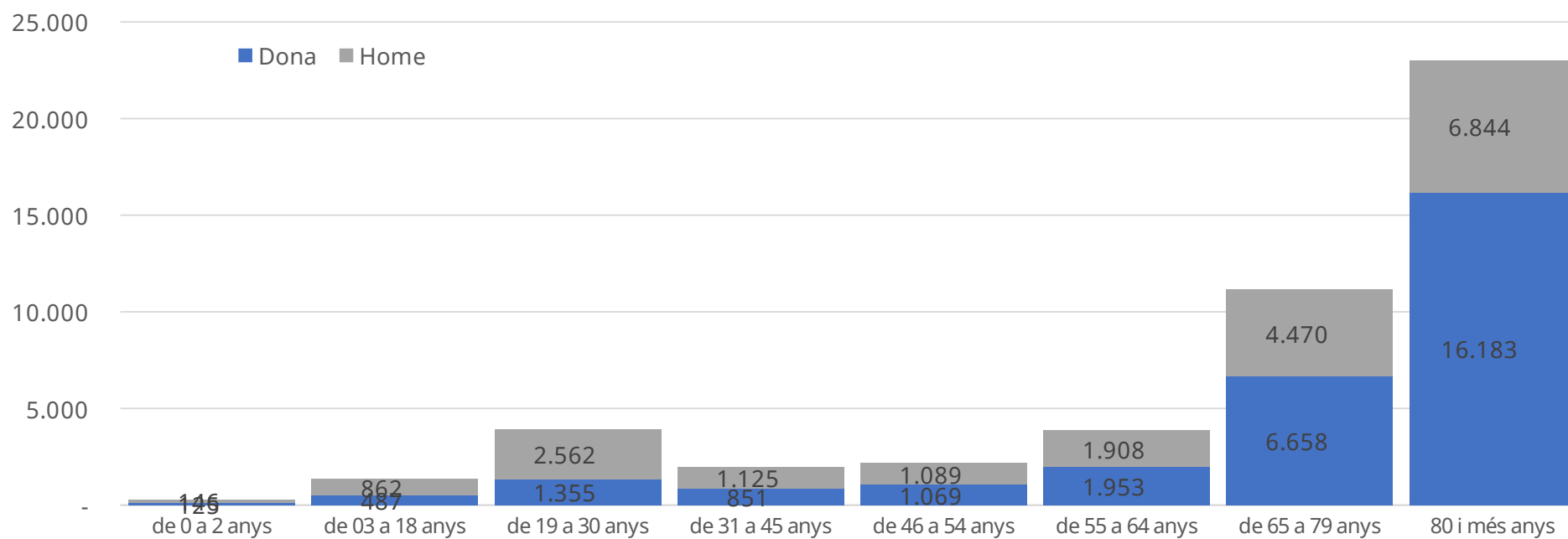
INFORMACIÓ ACTUAL

Nivell d'agregació: Illa

Data: maig 2025

	de 0 a 2 anys	de 03 a 18 anys	de 19 a 30 anys	de 31 a 45 anys	de 46 a 54 anys	de 55 a 64 anys	de 65 a 79 anys	80 i més anys	Total
Mallorca	222	1.109	3.330	1.636	1.796	3.197	9.155	19.121	39.566
Dona	103	404	1.142	701	899	1.616	5.510	13.467	23.842
Home	119	705	2.188	935	897	1.581	3.645	5.654	15.724
Menorca	16	118	222	170	190	326	897	1.952	3.891
Dona	9	36	85	82	92	171	556	1.380	2.411
Home	7	82	137	88	98	155	341	572	1.480
Eivissa	32	112	342	163	164	317	1.023	1.811	3.964
Dona	13	44	122	66	74	156	563	1.237	2.275
Home	19	68	220	97	90	161	460	574	1.689
Formentera	1	10	23	7	8	21	53	143	266
Dona		3	6	2	4	10	29	99	153
Home	1	7	17	5	4	11	24	44	113
ILLES BALEARS	271	1.349	3.917	1.976	2.158	3.861	11.128	23.027	47.687
Dona	125	487	1.355	851	1.069	1.953	6.658	16.183	28.681
Home	146	862	2.562	1.125	1.089	1.908	4.470	6.844	19.006

Perfil del Sol·licitant



NOTA: Per problemes d'interoperabilitat amb el programa SISAMB de l'IMSSERSO, poden existir diferències amb les dades que ofereix aquest organisme.

T1_07 SITUACIÓ DEPENDÈNCIA PER ILLES. Dictàmens

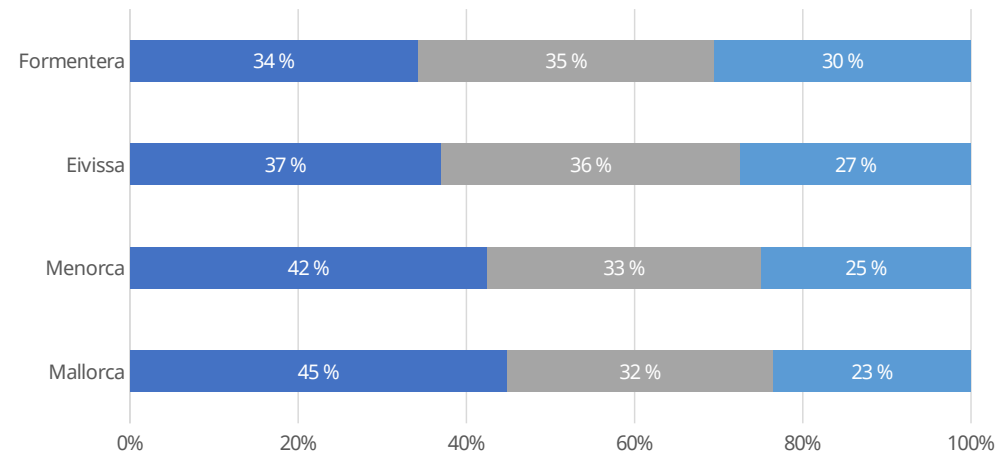
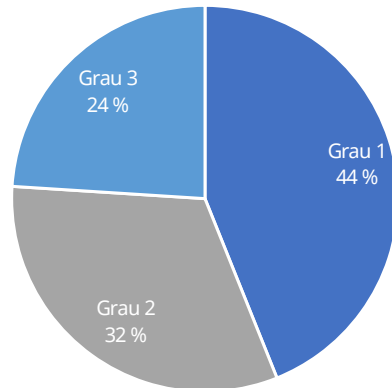
INFORMACIÓ ACTUAL

Nivell d'agregació: Illa

Data: maig 2025

Illa	SENSE GRAU	GRAU I		GRAU II		GRAU III		TOTAL SOL·LICITANTS AMB DRET A PRESTACIÓ (GIII + GII + GI)			
		N1	N2	N1	N2	N1	N2				
Mallorca	7.715	12.980	192	224	8.775	393	272	6.422	337	249	29.844
Menorca	771	1.234	19	26	896	53	33	686	37	27	3.011
Eivissa	580	1.171	17	15	1.077	37	43	819	49	21	3.249
Formentera	44	70	0	2	71	2	1	61	2	1	210
Illes Balears	9.110	15.455	228	267	10.819	485	349	7.988	425	298	36.314

Graus Dependència Sol·licitants amb Dret



Elaboració: Direcció General d'Atenció a la Dependència a partir de les dades del Sistema de Gestió de la Dependència (DISDEP).

NOTA: Per problemes d'interoperabilitat amb el programa SISAAD de l'IMSERSO, poden existir diferències amb les dades que ofereix aquest organisme.

T1 08 SITUACIÓ DEPENDÈNCIA. Dictàmens

INFORMACIÓ ACTUAL

Nivell d'agregació: Illa i municipi

Data: maig 2025

Municipi	SENSE GRAU	GRAU I		GRAU II		GRAU III		TOTAL SOL·LICITANTS AMB DRET A PRESTACIÓ (GIII + GII + GI)			
		N1	N2	N1	N2	N1	N2				
Mallorca	7.715	12.980	192	224	8.775	393	272	6.422	337	249	29.844
Alaró	39	86	0	3	46	2	3	22	3	1	166
Alcúdia	91	185	3	1	126	6	3	83	8	5	420
Algaida	45	99	1	0	59	3	1	47	0	0	210
Andratx	92	143	1	2	73	5	0	33	2	3	262
Ariany	9	32	0	0	10	0	0	13	0	0	55
Artà	69	108	0	5	86	6	2	43	2	0	252
Banyalbufar	3	7	0	0	4	0	0	4	0	0	15
Binissalem	67	148	3	0	96	1	3	50	6	3	310
Búger	9	24	0	0	13	1	1	6	1	0	46
Bunyola	41	73	1	0	67	1	2	53	4	0	201
Calvià	285	341	5	7	221	10	11	243	13	9	860
Campanet	25	54	0	1	35	3	1	17	1	0	112
Campos	140	157	2	3	98	5	2	85	1	1	354
Capdepera	74	138	4	3	107	5	1	126	9	2	395
Consell	38	70	1	1	42	1	4	23	1	2	145
Costitx	14	20	1	0	17	1	1	14	0	0	54
Deià	2	6	0	0	3	0	0	1	0	0	10
Escorca	0	0	0	0	0	0	0	1	0	0	1
Esporles	35	49	1	1	29	0	0	25	1	1	107
Estellencs	3	5	0	0	5	0	0	1	0	0	11
Felanitx	200	239	4	2	199	8	6	152	4	7	621
Fornalutx	5	5	0	0	8	0	0	6	2	0	21
Inca	318	613	10	8	405	18	25	302	29	7	1.417
Lloret de Vistalegre	15	29	0	2	18	1	1	10	1	0	62
Lloseta	56	127	0	2	78	4	2	54	5	1	273
Llubí	23	44	1	0	27	0	0	24	2	0	98
Llucmajor	358	426	6	5	247	16	13	200	10	9	932
Manacor	354	710	11	16	449	24	14	341	13	10	1.588
Mancor de la Vall	13	21	0	0	16	0	0	9	0	0	46
Maria de la Salut	26	64	0	0	44	0	0	20	2	0	130
Marratxí	220	536	7	9	401	26	22	298	17	19	1.335
Montuïri	32	53	1	0	56	2	0	117	1	0	230
Muro	62	136	1	3	81	4	2	73	3	2	305
Palma de Mallorca	3934	6219	99	114	4068	175	115	2581	141	145	13.657
Petra	24	51	0	1	42	1	0	30	0	0	125
Pobla, sa	152	301	5	5	216	10	3	124	5	2	671
Pollença	124	218	2	3	185	8	8	192	6	1	623
Porreres	46	88	1	1	74	3	2	69	1	0	239
Puigpunyent	8	19	0	1	12	1	0	12	0	0	45
Salines, ses	57	82	1	0	40	3	2	19	0	1	148
Sant Joan	21	51	0	2	54	1	3	103	1	0	215
Sant Llorenç des Cardassar	68	109	4	4	82	4	2	39	6	1	251
Santa Eugènia	10	31	0	1	20	1	0	13	0	1	67
Santa Margalida	62	144	2	1	139	1	3	149	3	4	446
Santa Maria del Camí	80	157	1	1	80	5	1	48	2	3	298
Santanyí	78	138	5	1	136	9	1	150	5	3	448
Selva	38	76	1	1	43	1	1	36	3	0	162
Sencelles	21	43	0	1	62	2	5	35	7	3	158
Sineu	43	88	0	0	73	2	0	50	1	0	214
Sóller	99	203	3	6	121	5	1	190	9	1	539
Son Servera	44	129	0	4	100	5	4	53	6	0	301
Valldemossa	14	20	1	1	16	0	0	8	0	0	46
Vilafranca de Bonany	29	65	3	2	46	3	1	25	0	2	147
Menorca	771	1.234	19	26	896	53	33	686	37	27	3.011
Alaior	87	108	2	0	77	3	1	59	2	5	257

Castell, es	78	91	1	5	60	4	2	36	2	1	202
Ciutadella de Menorca	177	424	4	5	319	16	8	247	13	7	1.043
Ferrerries	27	49	0	1	60	5	2	45	2	0	164
Maó	293	415	12	12	287	18	16	200	13	12	985
Mercadal, es	31	47	0	1	30	2	1	31	1	1	114
Migjorn Gran, es	26	26	0	0	17	1	2	10	1	0	57
Sant Lluís	52	74	0	2	46	4	1	58	3	1	189
Eivissa	580	1.171	17	15	1.077	37	43	819	49	21	3.249
Eivissa	223	455	7	6	401	16	17	282	17	8	1.209
Sant Antoni de Portmany	97	207	2	2	208	8	9	158	8	3	605
Sant Joan de Labritja	26	45	2	1	38	0	1	49	0	0	136
Sant Josep de sa Talaia	86	210	5	4	191	6	10	101	11	6	544
Santa Eulària des Riu	148	254	1	2	239	7	6	229	13	4	755
Formentera	44	70	0	2	71	2	1	61	2	1	210
Formentera	44	70	0	2	71	2	1	61	2	1	210
Illes Balears	9.110	15.455	228	267	10.819	485	349	7.988	425	298	36.314

Elaboració: Direcció General d'Atenció a la Dependència a partir de les dades del Sistema de Gestió de la Dependència (DISDEP).

NOTA: Per problemes d'interoperabilitat amb el programa nSISAAD de l'IMSERSO, poden existir diferències amb les dades que ofereix aquest organisme.

T1_09 SITUACIÓ DEPENDÈNCIA. Dictàmens

INFORMACIÓ ACTUAL

Nivell d'agregació: Illa i municipi

Data: maig 2025

Municipi	Població*	Sol·licitants amb dret a prestació	% persones sol·licitants amb dret sobre població**
Mallorca	949.047	29.844	3,14 %
Alaró	6.037	166	2,75 %
Alcúdia	21.683	420	1,94 %
Algaida	6.311	210	3,33 %
Andratx	12.062	262	2,17 %
Ariany	1.018	55	5,40 %
Artà	8.387	252	3,00 %
Banyalbufar	577	15	2,60 %
Binissalem	9.281	310	3,34 %
Búger	1.199	46	3,84 %
Bunyola	7.490	201	2,68 %
Calvià	53.491	860	1,61 %
Campanet	2.824	112	3,97 %
Campos	12.163	354	2,91 %
Capdepera	12.860	395	3,07 %
Consell	4.399	145	3,30 %
Costitx	1.516	54	3,56 %
Deià	717	10	1,39 %
Escorca	203	1	0,49 %
Esporles	5.252	107	2,04 %
Estellencs	374	11	2,94 %
Felanitx	18.850	621	3,29 %
Fornalutx	715	21	2,94 %
Ínca	35.654	1.417	3,97 %
Lloret de Vistalegre	1.619	62	3,83 %
Lloseta	6.456	273	4,23 %
Llubí	2.505	98	3,91 %
Llucmajor	39.912	932	2,34 %
Manacor	47.777	1.588	3,32 %
Mancor de la Vall	1.702	46	2,70 %
Maria de la Salut	2.397	130	5,42 %
Marratxí	40.079	1.335	3,33 %
Montuïri	3.216	230	7,15 %
Muro	8.115	305	3,76 %
Palma de Mallorca	431.521	13.657	3,16 %
Petra	3.184	125	3,93 %
Pobla, sa	14.630	671	4,59 %
Pollença	17.594	623	3,54 %
Porreres	5.888	239	4,06 %
Puigpunyent	2.035	45	2,21 %
Salines, ses	5.129	148	2,89 %
Sant Joan	2.228	215	9,65 %
Sant Llorenç des Cardassar	9.331	251	2,69 %
Santa Eugènia	1.899	67	3,53 %
Santa Margalida	13.757	446	3,24 %
Santa Maria del Camí	7.623	298	3,91 %
Santanyí	12.887	448	3,48 %

Selva	4.294	162	3,77 %
Sencelles	3.900	158	4,05 %
Sineu	4.469	214	4,79 %
Sóller	13.744	539	3,92 %
Son Servera	12.261	301	2,45 %
Valldemossa	2.016	46	2,28 %
Vilafranca de Bonany	3.816	147	3,85 %
Menorca	100.323	3.011	3,00 %
Alaior	10.042	257	2,56 %
Castell, es	7.772	202	2,60 %
Ciutadella de Menorca	31.941	1.043	3,27 %
Ferrerries	5.114	164	3,21 %
Maó	30.419	985	3,24 %
Mercadal, es	6.215	114	1,83 %
Migjorn Gran, es	1.690	57	3,37 %
Sant Lluís	7.130	189	2,65 %
Eivissa	160.644	3.249	2,02 %
Eivissa	53.717	1.209	2,25 %
Sant Antoni de Portmany	28.609	605	2,11 %
Sant Joan de Labritja	6.948	136	1,96 %
Sant Josep de sa Talaia	29.664	544	1,83 %
Santa Eulària des Riu	41.706	755	1,81 %
Formentera	11.389	210	1,84 %
Formentera	11.389	210	1,84 %
Illes Balears	1.221.403	36.314	2,97 %

Elaboració: Direcció General d'Atenció a la Dependència a partir de les dades del Sistema de Gestió de la Dependència (DISDEP).

NOTA: Per problemes d'interoperabilitat amb el programa SISAAD de l'IMSERSO, poden existir diferències amb les dades que ofereix aquest organisme.

* Font: Institut Nacional d'Estadística (INE). Padró oficial 2023.

T1_10 SITUACIÓ DEPENDÈNCIA. Prestacions

INFORMACIÓ ACTUAL

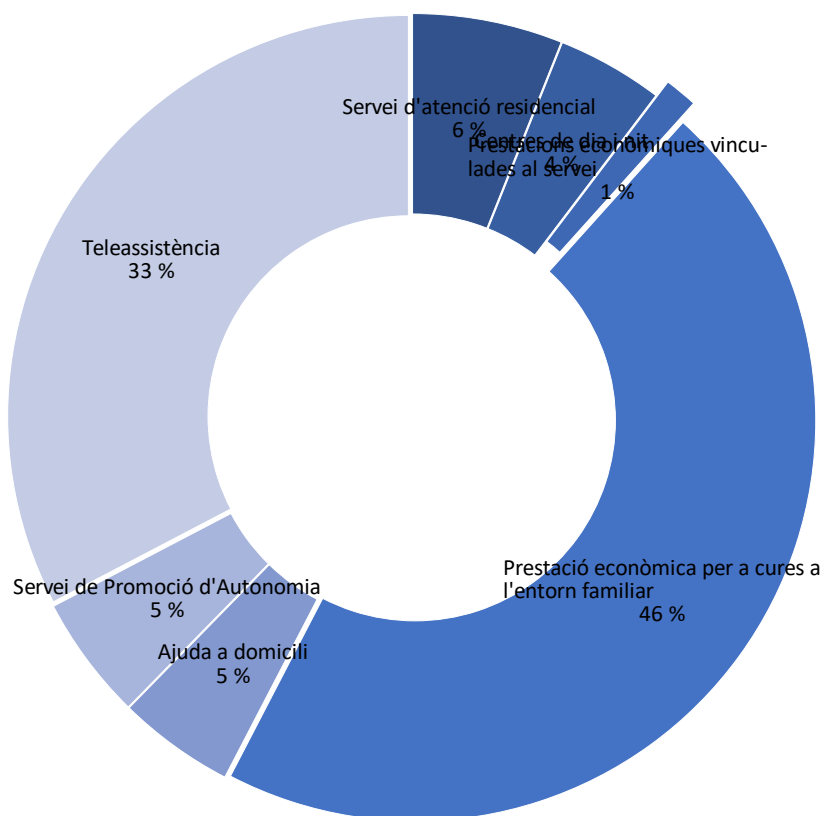
Nivell d'agregació: Illa i municipi

Data: maig 2025

Municipi	Servei d'atenció residencial	Centres de dia i nit	Prestacions econòmiques vinculades al servei	Prestació econòmica per a cures a l'entorn familiar	Ajuda a domicili	Servei de Promoció d'Autonomia	Teleassistència	Total prestacions
Mallorca	2.611	1.973	688	20.494	2.234	2.087	14.867	44.954
Alaró	2	12	1	124	13	9	91	252
Alcúdia	5	36	1	320	23	27	200	612
Algaida	4	24	1	154	43	41	137	404
Andratx	1	18	0	215	11	30	140	415
Ariany	0	3	0	45	16	8	37	109
Artà	16	22	6	162	15	17	122	360
Banyalbufar	0	0	0	12	4	2	7	25
Binissalem	1	9	3	265	6	18	196	498
Búger	0	0	0	41	0	2	27	70
Bunyola	2	16	2	151	12	20	103	306
Calvià	120	40	21	531	39	49	330	1130
Campanet	2	7	0	98	1	2	55	165
Campos	28	18	1	277	20	27	191	562
Capdepera	104	23	10	195	39	51	159	581
Consell	2	13	1	114	10	13	76	229
Costitx	4	2	0	46	8	9	34	103
Deià	0	1	0	6	0	0	7	14
Escorca	0	0	0	1	0	0	1	2
Esporles	0	5	1	82	5	10	64	167
Estellencs	0	0	0	6	2	0	7	15
Felanitx	75	33	0	391	85	38	271	893
Fornalutx	1	0	0	15	4	1	9	30
Ínca	176	73	11	1069	42	77	714	2162
Lloret de Vistalegre	0	4	1	41	14	15	33	108
Lloseta	3	21	0	236	5	18	164	447
Llubí	1	6	0	68	17	19	54	165
Llucmajor	24	70	0	729	37	41	446	1347
Manacor	178	119	28	1090	143	167	798	2523
Mancor de la Vall	0	8	0	32	2	1	32	75
Maria de la Salut	0	2	0	100	29	26	87	244
Marratxí	229	105	21	932	64	50	589	1990
Montuiri	85	10	19	93	23	11	78	319
Muro	20	17	1	212	13	25	164	452
Palma de Mallorca	966	941	359	9250	1.159	936	7.085	20696
Petra	2	14	2	86	25	14	70	213
Pobla, sa	18	49	5	516	33	24	342	987
Pollença	109	20	39	379	17	23	251	838
Porreres	0	13	30	173	22	24	116	378
Puigpunyent	0	1	0	38	7	2	29	77
Salines, ses	2	15	0	117	6	6	69	215
Sant Joan	84	9	24	76	20	20	60	293
Sant Llorenç des Cardassar	5	25	2	174	16	33	141	396
Santa Eugènia	3	2	0	46	11	11	31	104
Santa Margalida	60	32	25	265	16	18	202	618
Santa Maria del Camí	15	18	4	215	5	25	134	416
Santanyí	82	15	22	272	10	13	182	596
Selva	0	6	0	135	3	4	108	256
Sencelles	20	5	23	85	17	9	60	219
Sineu	3	13	19	142	32	31	111	351
Sóller	157	37	5	304	29	26	194	752
Son Servera	1	23	0	225	28	17	146	440
Valldemossa	0	3	0	36	0	3	32	74
Vilafranca de Bonany	1	15	0	107	33	24	81	261

Menorca	331	194	37	2.228	229	331	1.526	4.876
Alaior	29	19	3	188	38	44	151	472
Castell, es	7	18	0	162	27	20	98	332
Ciutadella de Menorca	130	49	18	799	41	72	611	1720
Ferrieres	35	15	1	97	23	37	90	298
Maó	86	62	7	735	75	64	400	1429
Mercadal, es	17	11	2	74	0	44	59	207
Migjorn Gran, es	1	8	0	48	15	34	46	152
Sant Lluís	26	12	6	125	10	16	71	266
Eivissa	354	157	2	2.327	112	314	1.466	4.732
Eivissa	133	47	1	827	55	141	541	1745
Sant Antoni de Portmany	90	28	0	425	19	50	238	850
Sant Joan de Labritja	0	14	0	112	2	6	79	213
Sant Josep de sa Talaia	28	31	1	435	24	53	288	860
Santa Eulària des Riu	103	37	0	528	12	64	320	1064
Formentera	20	20	0	141	5	10	43	239
Formentera	20	20	0	141	5	10	43	239
Illes Balears	3.316	2.344	727	25.190	2.580	2.742	17.902	54.801

PRESTACIONS



Elaboració: Direcció General d'Atenció a la Dependència a partir de les dades del Sistema de Gestió de la Dependència (DISDEP).
 NOTA: Per problemes d'interoperabilitat amb el programa SISAAD de l'IMSERSO, poden existir diferències amb les dades que ofereix aquest organisme.

T1_11 SITUACIÓ DEPENDÈNCIA. Beneficiaris

INFORMACIÓ ACTUAL

Nivell d'agregació: Illa i municipi

Data: maig 2025

Municipi	Població	Beneficiaris	Percentatge beneficiaris sobre població**
Mallorca	949.047	26.954	2,84 %
Alaró	6.037	145	2,40 %
Alcúdia	21.683	378	1,74 %
Algaida	6.311	198	3,14 %
Andratx	12.062	245	2,03 %
Ariany	1.018	53	5,21 %
Artà	8.387	216	2,58 %
Banyalbufar	577	14	2,43 %
Binissalem	9.281	285	3,07 %
Búger	1.199	43	3,59 %
Bunyola	7.490	176	2,35 %
Calvià	53.491	751	1,40 %
Campanet	2.824	107	3,79 %
Campos	12.163	333	2,74 %
Capdepera	12.860	365	2,84 %
Consell	4.399	133	3,02 %
Costitx	1.516	53	3,50 %
Deià	717	8	1,12 %
Escorca	203	1	0,49 %
Esporles	5.252	93	1,77 %
Estellencs	374	8	2,14 %
Felanitx	18.850	561	2,98 %
Fornalutx	715	18	2,52 %
Inca	35.654	1.322	3,71 %
Lloret de Vistalegre	1.619	54	3,34 %
Lloseta	6.456	258	4,00 %
Llubí	2.505	93	3,71 %
Llucmajor	39.912	822	2,06 %
Manacor	47.777	1.480	3,10 %
Mancor de la Vall	1.702	41	2,41 %
Maria de la Salut	2.397	121	5,05 %
Marratxí	40.079	1.272	3,17 %
Montuiri	3.216	213	6,62 %
Muro	8.115	264	3,25 %
Palma de Mallorca	431.521	12.179	2,82 %
Petra	3.184	115	3,61 %
Pobla, sa	14.630	614	4,20 %
Pollença	17.594	560	3,18 %
Porreres	5.888	228	3,87 %
Puigpunyent	2.035	40	1,97 %
Salines, ses	5.129	133	2,59 %
Sant Joan	2.228	201	9,02 %
Sant Llorenç des Cardassar	9.331	225	2,41 %
Santa Eugènia	1.899	57	3,00 %
Santa Margalida	13.757	399	2,90 %
Santa Maria del Camí	7.623	255	3,35 %
Santanyí	12.887	405	3,14 %

Selva	4.294	141	3,28 %
Sencelles	3.900	143	3,67 %
Sineu	4.469	190	4,25 %
Sóller	13.744	501	3,65 %
Son Servera	12.261	272	2,22 %
Valldemossa	2.016	42	2,08 %
Vilafranca de Bonany	3.816	130	3,41 %
Menorca	100.323	2.779	2,77 %
Alaior	10.042	242	2,41 %
Castell, es	7.772	189	2,43 %
Ciutadella de Menorca	31.941	984	3,08 %
Ferrieres	5.114	153	2,99 %
Maó	30.419	879	2,89 %
Mercadal, es	6.215	105	1,69 %
Migjorn Gran, es	1.690	57	3,37 %
Sant Lluís	7.130	170	2,38 %
Eivissa	160.644	2.911	1,81 %
Eivissa	53.717	1.048	1,95 %
Sant Antoni de Portmany	28.609	564	1,97 %
Sant Joan de Labritja	6.948	123	1,77 %
Sant Josep de sa Talaia	29.664	496	1,67 %
Santa Eulària des Riu	41.706	680	1,63 %
Formentera	11.389	187	1,64 %
Formentera	11.389	187	1,64 %
Illes Balears	1.221.403	32.831	2,69 %

Elaboració: Direcció General d'Atenció a la Dependència a partir de les dades del Sistema de Gestió de la Dependència (DISDEP).

NOTA: Per problemes d'interoperabilitat amb el programa SISAAD de l'IMSERSO, poden existir diferències amb les dades que ofereix aquest organisme.

* Font: Institut Nacional d'Estadística (INE). Padró oficial 2023.

T1_12 SITUACIÓ DEPENDÈNCIA. Persones pendents de valorar i registrades al programa disdep

INFORMACIÓ ACTUAL

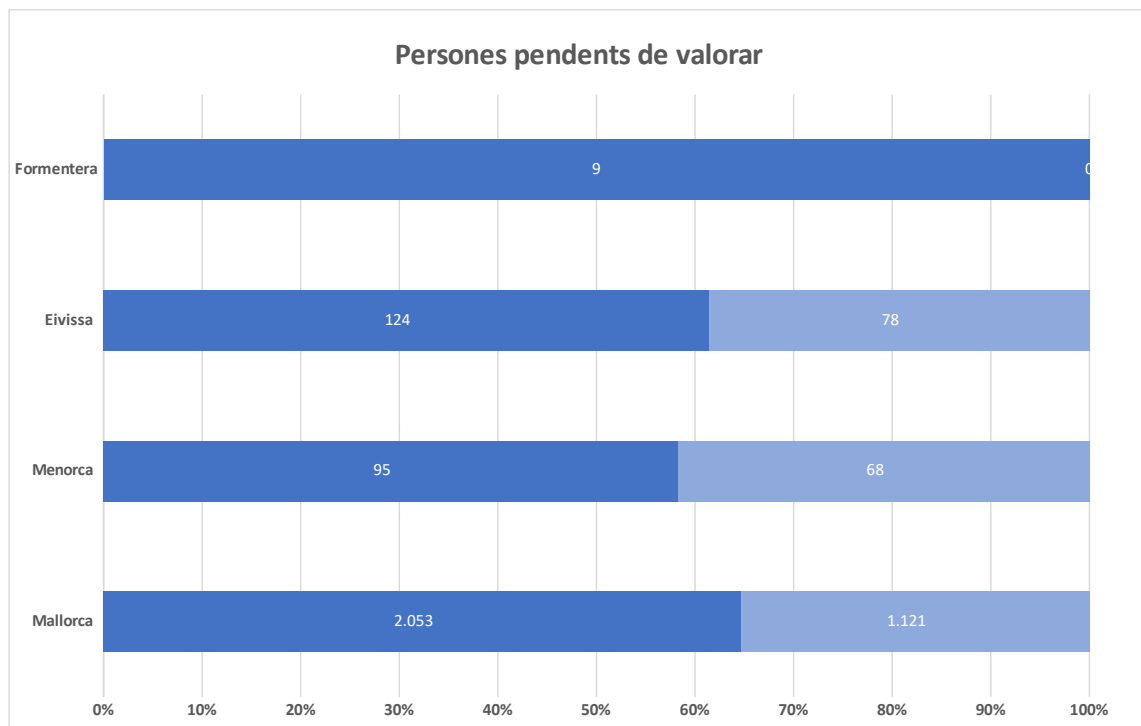
Nivell d'agregació: Illa i municipi

Data: maig 2025

Municipi	Sol·licituds	Revisions	Suma
Mallorca	2.053	1.121	3.174
Alaró	13	11	24
Alcúdia	46	17	63
Algaida	13	5	18
Andratx	34	14	48
Ariany	1	1	2
Artà	24	8	32
Banyalbufar	0	1	1
Binissalem	13	15	28
Búger	3	1	4
Bunyola	20	9	29
Calvià	106	29	135
Campanet	8	1	9
Campos	30	14	44
Capdepera	30	16	46
Consell	9	2	11
Costitx	3	1	4
Deià	1	0	1
Escorca	1	0	1
Esporles	4	2	6
Estellencs	2	1	3
Felanitx	32	23	55
Fornalutx	1	2	3
Ínca	62	26	88
Lloret de Vistalegre	3	2	5
Lloseta	13	11	24
Llubí	5	5	10
Llucmajor	88	39	127
Manacor	96	56	152
Mancor de la Vall	7	1	8
Maria de la Salut	5	6	11
Marratxí	75	57	132
Montuïri	7	12	19
Muro	25	12	37
Palma de Mallorca	984	547	1.531
Petra	13	2	15
Pobla, sa	36	27	63
Pollença	36	27	63
Porreres	9	6	15
Puigpunyent	7	1	8
Salines, ses	13	7	20
Sant Joan	8	5	13
Sant Llorenç des Cardassar	14	9	23
Santa Eugènia	4	4	8
Santa Margalida	29	22	51
Santa Maria del Camí	12	10	22
Santanyí	34	8	42
Selva	3	8	11
Sencelles	8	3	11

Sineu	8	7	15
Sóller	31	14	45
Son Servera	18	11	29
Valldemossa	2	2	4
Vilafranca de Bonany	4	1	5
Menorca	95	68	163
Alaior	5	2	7
Castell, es	9	3	12
Ciutadella de Menorca	45	44	89
Ferrieres	4	2	6
Maó	20	11	31
Mercadal, es	3	0	3
Migjorn Gran, es	0	0	-
Sant Lluís	9	6	15
Eivissa	124	78	202
Eivissa	31	30	61
Sant Antoni de Portmany	25	17	42
Sant Joan de Labritja	5	6	11
Sant Josep de sa Talaia	25	18	43
Santa Eulària des Riu	38	7	45
Formentera	9	0	9
Formentera	9	0	9
Illes Balears	2.281	1.267	3.548

Elaboració: Direcció General d'Atenció a la Dependència a partir de les dades del Sistema de Gestió de la Dependència (DISDEP)



T1_12 SITUACIÓ DEPENDÈNCIA. Persones pendents de negociar el seu Programa Individual d'Atenció (PIA)

INFORMACIÓ ACTUAL

Nivell d'agregació: Illa i municipi

Data: maig 2025

Municipi	Sol·licituds	Revisions	Canvi de PIA	Trasllat CCAA
Mallorca	990	793	491	19
Alaró	7	8	3	0
Alcúdia	8	2	19	0
Algaida	5	11	1	0
Andratx	9	2	1	0
Ariany	0	2	0	0
Artà	6	2	2	0
Banyalbufar	1	0	0	0
Binissalem	16	12	6	0
Búger	0	0	1	0
Bunyola	10	7	5	0
Calvià	38	20	6	0
Campanet	3	2	3	0
Campos	8	7	2	0
Capdepera	11	6	6	0
Consell	8	4	10	1
Costitx	0	2	1	0
Deià	2	1	1	0
Escorca	0	0	0	0
Esporles	9	3	1	0
Estellencs	2	0	0	0
Felanitx	26	37	28	0
Fornalutx	0	0	1	0
Ínca	42	25	16	1
Lloret de Vistalegre	5	7	0	0
Lloseta	10	4	2	0
Llubí	2	0	3	0
Llucmajor	56	32	12	1
Manacor	32	42	38	1
Mancor de la Vall	3	4	0	0
Maria de la Salut	8	2	6	0
Marratxí	18	12	12	1
Montuiri	4	3	13	1
Muro	11	11	13	0
Palma de Mallorca	433	366	177	12
Petra	6	8	2	0
Pobla, sa	23	14	8	0
Pollença	17	11	13	0
Porreres	3	7	6	0
Puigpunyent	3	1	0	0
Salines, ses	10	10	3	0
Sant Joan	2	10	11	0
Sant Llorenç des Cardassar	11	4	5	0
Santa Eugènia	3	3	1	0
Santa Margalida	12	11	10	0
Santa Maria del Camí	15	17	4	0
Santanyi	17	7	5	1
Selva	16	11	4	0
Sencelles	2	2	0	0
Sineu	6	9	15	0
Sóller	21	20	4	0
Son Servera	13	5	6	0
Valldemossa	2	1	1	0
Vilafranca de Bonany	15	6	4	0
Menorca	48	52	32	1
Alaior	4	9	5	1
Castell, es	0	2	3	0
Ciutadella de Menorca	12	13	4	0
Ferrerries	8	4	0	0
Maó	15	12	18	0
Mercadal, es	5	3	0	0
Migjorn Gran, es	0	7	0	0
Sant Lluís	4	2	2	0
Eivissa	127	70	25	2
Eivissa	55	25	7	0

Sant Antoni de Portmany	19	7	5	2
Sant Joan de Labritja	4	3	1	0
Sant Josep de sa Talaia	24	21	6	0
Santa Eulària des Riu	25	14	6	0
Formentera	6	1	0	0
Formentera	6	1	0	0
Illes Balears	1.171	916	548	22

Elaboració: Direcció General d'Atenció a la Dependència a partir de les dades del Sistema de Gestió de la Dependència (DISDEP).

