

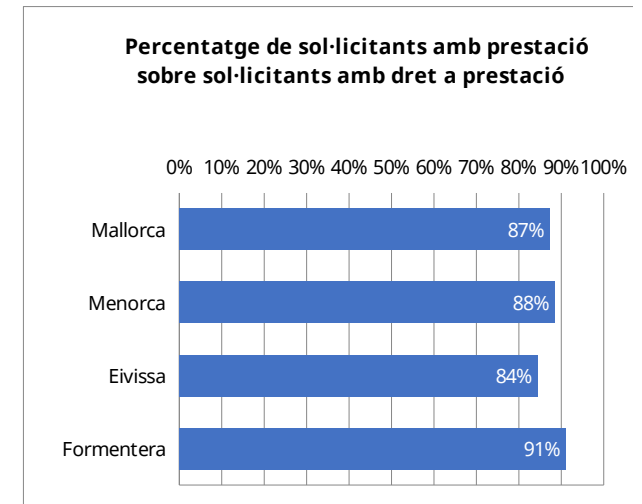
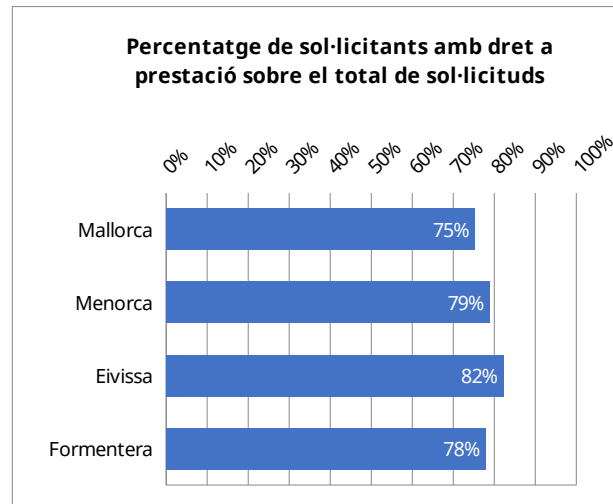
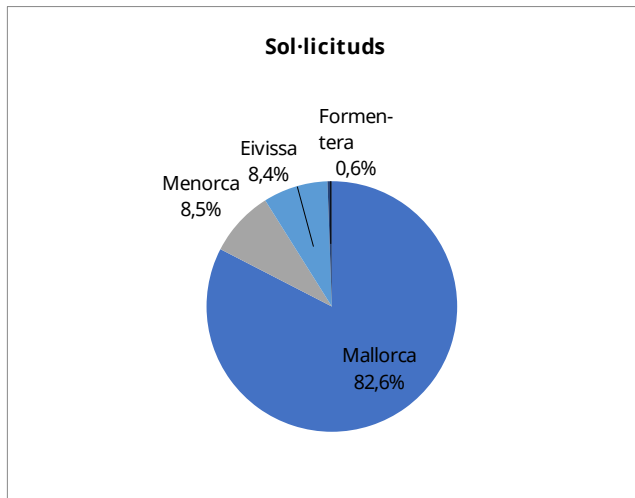
T1_01 SITUACIÓ DEPENDÈNCIA.

INFORMACIÓ HISTÒRICA ACUMULADA

Nivell d'agregació: Illa

Data: abril 2025

Illa	Sol·licituds	Sol·licitants amb dictàmens	Sol·licitants amb dret a prestació	Sol·licitants amb PIA acordat	Sol·licitants amb prestació
Mallorca	96.036	83.021	72.313	67.854	63.141
Menorca	9.910	8.843	7.818	7.128	6.916
Eivissa	9.726	8.638	7.993	7.376	6.752
Formentera	645	555	502	489	457
Illes Balears	116.317	101.057	88.626	82.847	77.266



Laboració: Direcció General d'Atenció a la Dependència a partir de les dades del Sistema de Gestió de la Dependència (SIGED).

NOTA: Per problemes d'interoperabilitat amb el programa SISAAD de l'IMSERSO, poden existir diferències amb les dades que ofereix aquest organisme.

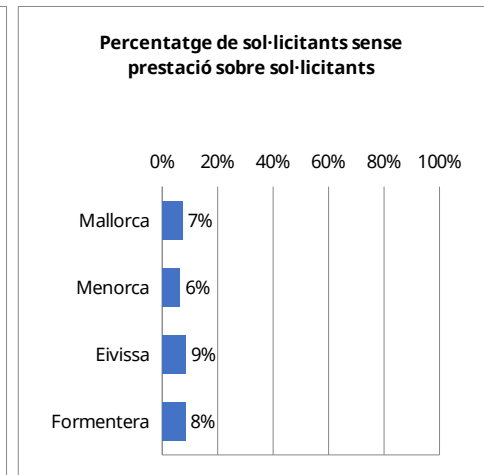
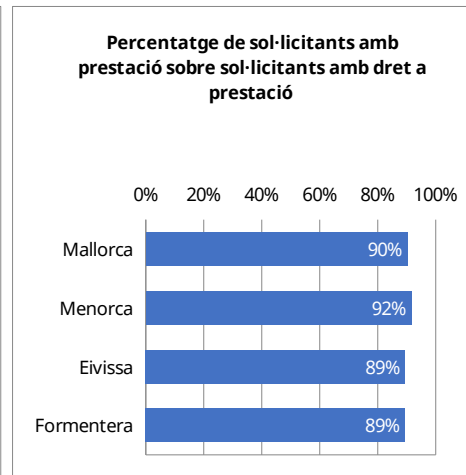
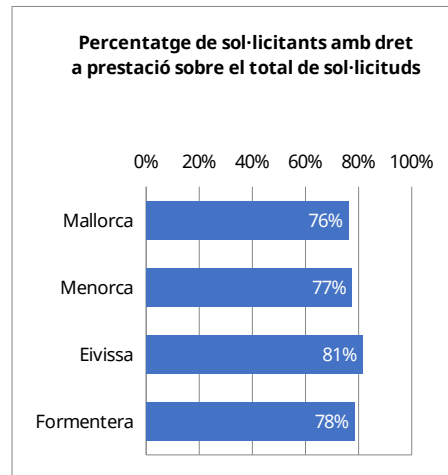
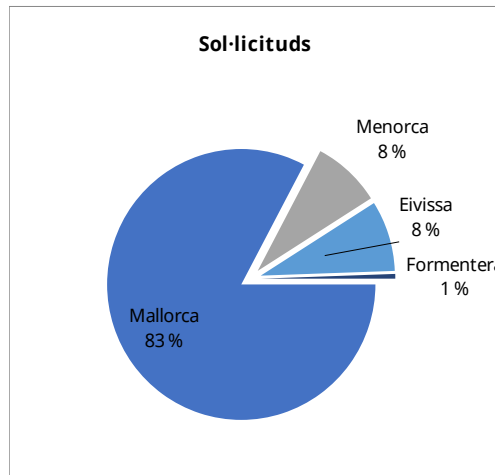
T1_02 SITUACIÓ DEPENDÈNCIA.

INFORMACIÓ ACTUAL

Nivell d'agregació: Illa

Data: abril 2025

Illa	Sol·licituds	Sol·licitants amb dictàmens	Sol·licitants amb dret a prestació	Sol·licitants amb prestació	Sol·licitants amb dret sense prestació
Mallorca	38.918	37.279	29.615	26.754	2.861
Menorca	3.886	3.773	3.006	2.756	250
Eivissa	3.969	3.804	3.229	2.888	341
Formentera	264	251	207	185	22
illes Balears	47.037	45.107	36.057	32.583	3.474



Elaboració: Direcció General d'Atenció a la Dependència a partir de les dades del Sistema de Gestió de la Dependència (DISDEP).

NOTA: Per problemes d'interoperabilitat amb el programa SISAAD de l'IMSERSO, poden existir diferències amb les dades que ofereix aquest organisme.

T1_03 SITUACIÓ DEPENDÈNCIA.

INFORMACIÓ ACTUAL

Nivell d'agregació: Illa i municipi

Data: abril 2025

Municipi	Sol·licituds	Sol·licitants amb dictàmen	Sol·licitants amb dret a prestació	Sol·licitants amb prestació	En tràmit
Mallorca	38.918	37.279	29.615	26.754	4.500
Alaró	215	203	164	143	33
Alcúdia	543	502	413	371	83
Algaida	260	249	207	192	26
Andratx	370	351	259	239	39
Ariany	66	66	57	54	3
Artà	340	320	252	213	59
Banyalbufar	19	19	16	14	2
Binissalem	384	366	300	273	45
Búger	56	55	46	42	5
Bunyola	252	237	198	175	38
Calvià	1.211	1.128	842	740	185
Campanet	141	137	112	108	8
Campos	502	488	354	328	40
Capdepera	482	465	392	363	46
Consell	188	179	143	125	27
Costitx	71	69	55	54	3
Deià	12	10	8	8	2
Escorca	2	1	1	1	1
Esporles	151	141	107	98	19
Estellencs	15	14	11	8	4
Felanitx	831	813	619	558	79
Fornalutx	28	25	20	17	6
Inca	1.791	1.729	1.416	1.322	156
Lloret de Vistalegre	79	75	60	54	10
Lloseta	344	333	275	256	30
Llubí	123	121	98	90	10
Llucmajor	1.353	1.273	919	816	183
Manacor	1.992	1.924	1.575	1.462	181
Mancor de la Vall	60	56	43	41	6
Maria de la Salut	161	156	127	120	12
Marratxí	1.602	1.554	1.336	1.272	112
Montuïri	265	261	231	213	22
Muro	381	364	301	261	57
Palma de Mallorca	18.282	17.474	13.557	12.120	2.245
Petra	153	148	124	116	13
Pobla, sa	845	819	666	614	78
Pollença	776	748	624	547	105
Porreres	291	284	237	225	19
Puigpunyent	61	55	47	42	11
Salines, ses	211	207	150	135	19
Sant Joan	236	234	213	197	18
Sant Llorenç des Cardassar	324	313	244	218	37

Santa Eugènia	81	75	65	58	13
Santa Margalida	532	506	443	397	72
Santa Maria del Camí	389	374	296	247	64
Santanyí	539	520	442	397	64
Selva	205	200	161	140	26
Sencelles	186	181	159	136	28
Sineu	258	254	212	187	29
Sóller	655	631	531	498	57
Son Servera	356	337	295	273	41
Valldemossa	63	59	45	42	7
Vilafranca de Bonany	185	176	147	134	22
Menorca	3.886	3.773	3.006	2.756	363
Alaior	350	341	256	243	22
Castell, es	289	279	203	187	26
Ciutadella de Menorca	1.265	1.223	1.046	979	109
Ferrieres	193	188	159	152	12
Maó	1.318	1.285	994	878	149
Mercadal, es	146	141	109	102	12
Migjorn Gran, es	83	83	57	57	0
Sant Lluís	242	233	182	158	33
Eivissa	3.969	3.804	3.229	2.888	506
Eivissa	1.480	1.421	1.199	1.041	217
Sant Antoni de Portmany	725	700	605	562	68
Sant Joan de Labritja	167	161	135	121	20
Sant Josep de sa Talaia	658	626	540	493	79
Santa Eulària des Riu	939	896	750	671	122
Formentera	264	251	207	185	35
Formentera	264	251	207	185	35
Illes Balears	47.037	45.107	36.057	32.583	5.404

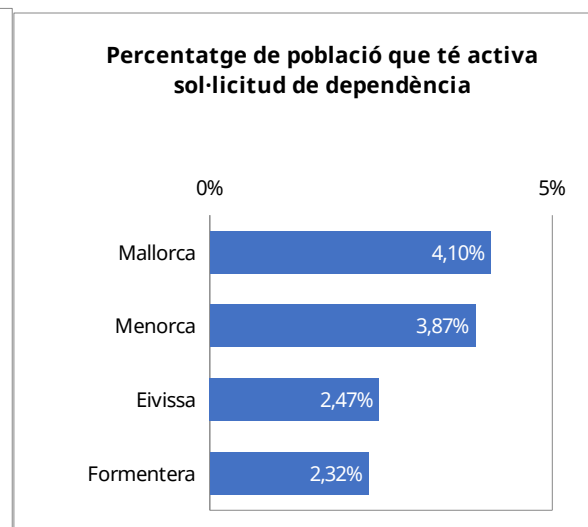
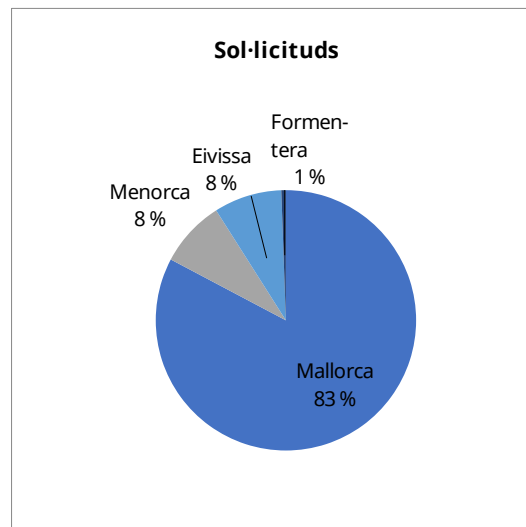
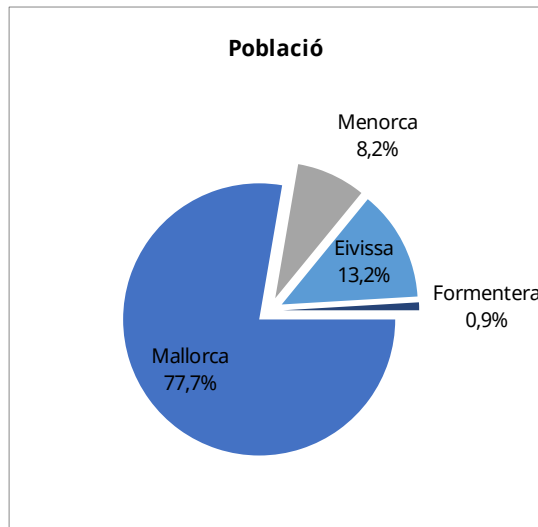
Elaboració: Direcció General d'Atenció a la Dependència a partir de les dades del Sistema de Gestió de la Dependència (DISDEP).

NOTA: Per problemes d'interoperabilitat amb el programa SISAAD de l'IMSERSO, poden existir diferències amb les dades que ofereix aquest organisme

T1_04 SITUACIÓ DEPENDÈNCIA PER ILLES. Relació entre població i sol·licituds

INFORMACIÓ ACTUAL
Nivell d'agregació: Illa
Data: abril 2025

Illas	Població*	Sol·licituds	%
Mallorca	949.047	38.918	4,10 %
Menorca	100.323	3.886	3,87 %
Eivissa	160.644	3.969	2,47 %
Formentera	11.389	264	2,32 %
Illes Balears	1.221.403	47.037	3,85 %



Elaboració: Direcció General d'Atenció a la Dependència a partir de les dades del Sistema de Gestió de la Dependència (DISDEP).

NOTA: Per problemes d'interoperabilitat amb el programa SISAAD de l'IMSERSO, poden existir diferències amb les dades que ofereix aquest organisme.

* Font: Institut Nacional d'Estadística (INE). Padró oficial 2023.

T1_05 SITUACIÓ DEPENDÈNCIA PER ILLA I MUNICIPI

INFORMACIÓ ACTUAL

Nivell d'agregació: Illa i municipi

Data: abril 2025

Municipi	Població*	Sol·licituds	%**
Mallorca	949.047	38.918	4,10 %
Alaró	6.037	215	3,56 %
Alcúdia	21.683	543	2,50 %
Algaida	6.311	260	4,12 %
Andratx	12.062	370	3,07 %
Ariany	1.018	66	6,48 %
Artà	8.387	340	4,05 %
Banyalbufar	577	19	3,29 %
Binissalem	9.281	384	4,14 %
Búger	1.199	56	4,67 %
Bunyola	7.490	252	3,36 %
Calvià	53.491	1.211	2,26 %
Campanet	2.824	141	4,99 %
Campos	12.163	502	4,13 %
Capdepera	12.860	482	3,75 %
Consell	4.399	188	4,27 %
Costitx	1.516	71	4,68 %
Deià	717	12	1,67 %
Escorca	203	2	0,99 %
Esporles	5.252	151	2,88 %
Estellencs	374	15	4,01 %
Felanitx	18.850	831	4,41 %
Fornalutx	715	28	3,92 %
Inca	35.654	1.791	5,02 %
Lloret de Vistalegre	1.619	79	4,88 %
Lloseta	6.456	344	5,33 %
Llubí	2.505	123	4,91 %
Llucmajor	39.912	1.353	3,39 %
Manacor	47.777	1.992	4,17 %
Mancor de la Vall	1.702	60	3,53 %
Maria de la Salut	2.397	161	6,72 %
Marratxí	40.079	1.602	4,00 %
Montuiri	3.216	265	8,24 %
Muro	8.115	381	4,70 %
Palma de Mallorca	431.521	18.282	4,24 %
Petra	3.184	153	4,81 %
Pobla, sa	14.630	845	5,78 %
Pollença	17.594	776	4,41 %
Porreres	5.888	291	4,94 %
Puigpunyent	2.035	61	3,00 %
Salines, ses	5.129	211	4,11 %

Sant Joan	2.228	236	10,59 %
Sant Llorenç des Cardassar	9.331	324	3,47 %
Santa Eugènia	1.899	81	4,27 %
Santa Margalida	13.757	532	3,87 %
Santanyí	12.887	539	4,18 %
Selva	4.294	205	4,77 %
Sencelles	3.900	186	4,77 %
Sineu	4.469	258	5,77 %
Sóller	13.744	655	4,77 %
Son Servera	12.261	356	2,90 %
Valldemossa	2.016	63	3,13 %
Vilafranca de Bonany	3.816	185	4,85 %
Menorca	100.323	3.886	3,87 %
Alaior	10.042	350	3,49 %
Castell, es	7.772	289	3,72 %
Ciutadella de Menorca	31.941	1.265	3,96 %
Ferrerries	5.114	193	3,77 %
Maó	30.419	1.318	4,33 %
Mercadal, es	6.215	146	2,35 %
Migjorn Gran, es	1.690	83	4,91 %
Sant Lluís	7.130	242	3,39 %
Eivissa	160.644	3.969	2,47 %
Eivissa	53.717	1.480	2,76 %
Sant Antoni de Portmany	28.609	725	2,53 %
Sant Joan de Labritja	6.948	167	2,40 %
Sant Josep de sa Talaia	29.664	658	2,22 %
Santa Eulària des Riu	41.706	939	2,25 %
Formentera	11.389	264	2,32 %
Formentera	11.389	264	2,32 %
Illes Balears	1.221.403	47.037	3,85 %

Elaboració: Direcció General d'Atenció a la Dependència a partir de les dades del Sistema de Gestió de la Dependència (DISDEP).

NOTA: Per problemes d'interoperabilitat amb el programa SISAAD de l'IMSERSO, poden existir diferències amb les dades que ofereix aquest o

* Font: Institut Nacional d'Estadística (INE). Padró oficial 2023.

T1_06 SITUACIÓ DEPENDÈNCIA. Perfil del sol·licitant

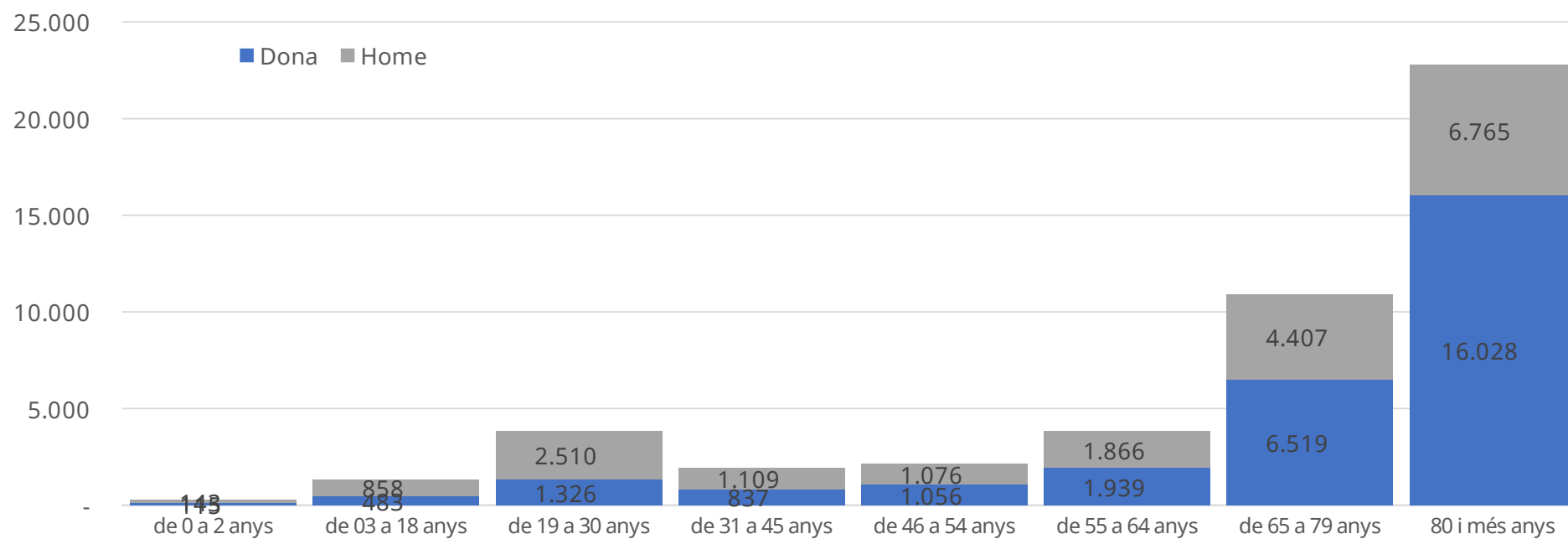
INFORMACIÓ ACTUAL

Nivell d'agregació: Illa

Data: abril 2025

	de 0 a 2 anys	de 03 a 18 anys	de 19 a 30 anys	de 31 a 45 anys	de 46 a 54 anys	de 55 a 64 anys	de 65 a 79 anys	80 i més anys	Total
Mallorca	208	1.099	3.256	1.608	1.769	3.134	8.958	18.886	38.918
Dona	93	399	1.114	689	885	1.596	5.385	13.310	23.471
Home	115	700	2.142	919	884	1.538	3.573	5.576	15.447
Menorca	16	119	220	169	189	329	891	1.953	3.886
Dona	9	36	83	82	92	174	548	1.380	2.404
Home	7	83	137	87	97	155	343	573	1.482
Eivissa	33	113	338	162	166	320	1.024	1.813	3.969
Dona	13	45	123	64	75	158	557	1.240	2.275
Home	20	68	215	98	91	162	467	573	1.694
Formentera	1	10	22	7	8	22	53	141	264
Dona		3	6	2	4	11	29	98	153
Home	1	7	16	5	4	11	24	43	111
ILLES BALEARS	258	1.341	3.836	1.946	2.132	3.805	10.926	22.793	47.037
Dona	115	483	1.326	837	1.056	1.939	6.519	16.028	28.303
Home	143	858	2.510	1.109	1.076	1.866	4.407	6.765	18.734

Perfil del Sol·licitant



NOTA: Per problemes d'interoperabilitat amb el programa SISAMB de l'IMSERSO, poden existir diferències amb les dades que ofereix aquest organisme.

T1_07 SITUACIÓ DEPENDÈNCIA PER ILLES. Dictàmens

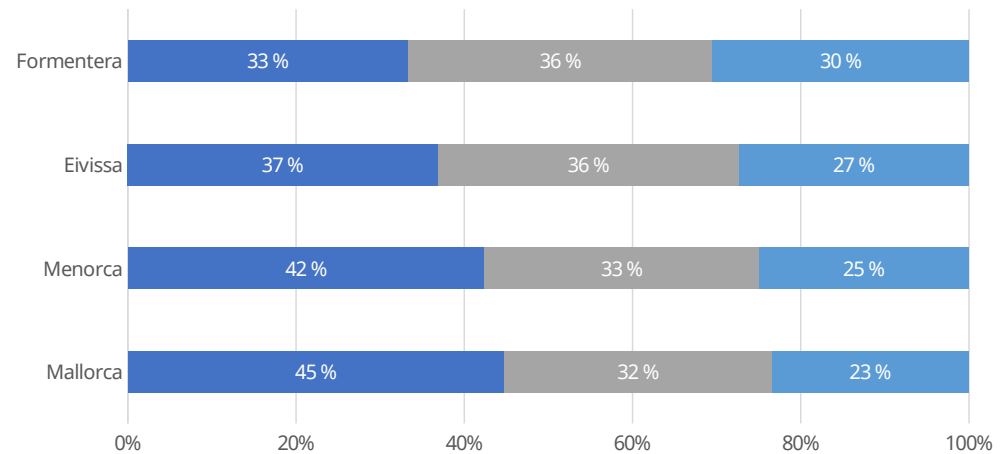
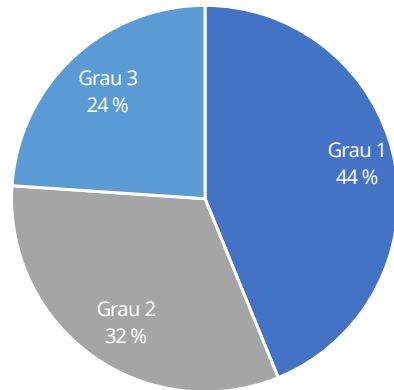
INFORMACIÓ ACTUAL

Nivell d'agregació: Illa

Data: abril 2025

Illa	SENSE GRAU	GRAU I		GRAU II		GRAU III		TOTAL SOL·LICITANTS AMB DRET A PRESTACIÓ (GIII + GII + GI)			
		N1	N2	N1	N2	N1	N2				
Mallorca	7.664	12.842	197	225	8.743	400	273	6.347	339	249	29.615
Menorca	767	1.230	19	26	894	55	33	685	37	27	3.006
Eivissa	575	1.159	17	15	1.074	37	45	811	50	21	3.229
Formentera	44	67	0	2	72	2	1	60	2	1	207
Illes Balears	9.050	15.298	233	268	10.783	494	352	7.903	428	298	36.057

Graus Dependència Sol·licitants amb Dret



Elaboració: Direcció General d'Atenció a la Dependència a partir de les dades del Sistema de Gestió de la Dependència (DISDEP).

NOTA: Per problemes d'interoperabilitat amb el programa SISAAD de l'IMSERSO, poden existir diferències amb les dades que ofereix aquest organisme.

T1 08 SITUACIÓ DEPENDÈNCIA. Dictàmens

INFORMACIÓ ACTUAL

Nivell d'agregació: Illa i municipi

Data: abril 2025

Municipi	SENSE GRAU	GRAU I		GRAU II		GRAU III		TOTAL SOL·LICITANTS AMB DRET A PRESTACIÓ (GIII + GII + GI)			
		N1	N2	N1	N2	N1	N2				
Mallorca	7.664	12.842	197	225	8.743	400	273	6.347	339	249	29.615
Alaró	39	87	0	3	43	2	3	22	3	1	164
Alcúdia	89	182	3	1	125	5	3	81	8	5	413
Algaida	42	100	1	0	57	3	1	45	0	0	207
Andratx	92	141	1	2	74	5	0	31	2	3	259
Ariany	9	32	0	0	11	0	0	14	0	0	57
Artà	68	108	0	5	87	6	2	42	2	0	252
Banyalbufar	3	8	0	0	4	0	0	4	0	0	16
Binissalem	66	140	3	0	95	1	3	49	6	3	300
Búger	9	24	0	0	13	1	1	6	1	0	46
Bunyola	39	70	1	0	66	1	2	54	4	0	198
Calvià	286	337	5	7	216	10	11	234	13	9	842
Campanet	25	53	0	1	36	3	1	17	1	0	112
Campos	134	159	2	3	99	5	2	82	1	1	354
Capdepera	73	137	4	3	107	5	1	124	9	2	392
Consell	36	68	1	1	42	1	4	23	1	2	143
Costitx	14	20	1	0	19	1	1	13	0	0	55
Deià	2	5	0	0	2	0	0	1	0	0	8
Escorca	0	0	0	0	0	0	0	1	0	0	1
Esporles	34	49	1	1	26	0	0	28	1	1	107
Estellencs	3	5	0	0	5	0	0	1	0	0	11
Felanitx	194	238	4	2	200	9	6	149	4	7	619
Fornalutx	5	5	0	0	7	0	0	6	2	0	20
Inca	313	608	10	8	406	19	25	304	29	7	1.416
Lloret de Vistalegre	15	27	0	2	18	1	1	10	1	0	60
Lloseta	58	124	0	2	80	4	2	57	5	1	275
Llubí	23	44	1	0	27	0	0	24	2	0	98
Llucmajor	354	420	6	5	242	16	13	197	11	9	919
Manacor	349	695	11	16	449	24	14	343	13	10	1.575
Mancor de la Vall	13	20	0	0	15	0	0	8	0	0	43
Maria de la Salut	29	61	0	0	43	0	0	21	2	0	127
Marratxí	218	539	7	9	398	27	23	297	17	19	1.336
Montuiri	30	54	1	0	55	2	0	118	1	0	231
Muro	63	130	1	3	86	4	2	70	3	2	301
Palma de Mallorca	3917	6153	104	115	4052	177	115	2555	141	145	13.557
Petra	24	51	0	1	42	1	0	29	0	0	124
Pobla, sa	153	299	5	5	216	10	3	121	5	2	666
Pollença	124	217	2	3	186	8	8	193	6	1	624
Porreres	47	90	1	1	75	3	2	64	1	0	237
Puigpunyent	8	21	0	1	12	1	0	12	0	0	47
Salines, ses	57	82	1	0	40	3	2	21	0	1	150
Sant Joan	21	52	0	2	54	1	3	100	1	0	213
Sant Llorenç des Cardassar	69	104	4	4	80	4	2	39	6	1	244
Santa Eugènia	10	32	0	1	21	1	0	9	0	1	65
Santa Margalida	63	138	2	1	141	2	3	149	3	4	443
Santa Maria del Camí	78	156	1	1	80	5	1	47	2	3	296
Santanyí	78	137	5	1	137	9	1	144	5	3	442
Selva	39	76	1	1	43	2	1	34	3	0	161
Sencelles	22	42	0	1	60	2	5	39	7	3	159
Sineu	42	88	0	0	71	2	0	50	1	0	212
Sóller	100	204	3	6	120	6	1	180	10	1	531
Son Servera	42	127	0	4	99	5	4	50	6	0	295
Valldemossa	14	20	1	1	15	0	0	8	0	0	45
Vilafranca de Bonany	29	63	3	2	46	3	1	27	0	2	147
Menorca	767	1.230	19	26	894	55	33	685	37	27	3.006
Alaior	85	106	2	0	78	3	1	59	2	5	256

Castell, es	76	90	1	5	61	4	2	37	2	1	203
Ciutadella de Menorca	177	428	4	5	315	17	8	249	13	7	1.046
Ferrieres	29	48	0	1	60	5	2	41	2	0	159
Maó	291	417	12	12	285	19	16	208	13	12	994
Mercadal, es	32	43	0	1	29	2	1	31	1	1	109
Migjorn Gran, es	26	26	0	0	17	1	2	10	1	0	57
Sant Lluís	51	72	0	2	49	4	1	50	3	1	182
Eivissa	575	1.159	17	15	1.074	37	45	811	50	21	3.229
Eivissa	222	447	7	6	400	16	19	279	17	8	1.199
Sant Antoni de Portmany	95	206	2	2	208	8	9	158	9	3	605
Sant Joan de Labritja	26	45	2	1	39	0	1	47	0	0	135
Sant Josep de sa Talaia	86	209	5	4	189	6	11	99	11	6	540
Santa Eulària des Riu	146	252	1	2	238	7	5	228	13	4	750
Formentera	44	67	0	2	72	2	1	60	2	1	207
Formentera	44	67	0	2	72	2	1	60	2	1	207
Illes Balears	9.050	15.298	233	268	10.783	494	352	7.903	428	298	36.057

Elaboració: Direcció General d'Atenció a la Dependència a partir de les dades del Sistema de Gestió de la Dependència (DISDEP).

NOTA: Per problemes d'interoperabilitat amb el programa nSISAAD de l'IMSERSO, poden existir diferències amb les dades que ofereix aquest organisme.

T1_09 SITUACIÓ DEPENDÈNCIA. Dictàmens

INFORMACIÓ ACTUAL

Nivell d'agregació: Illa i municipi

Data: abril 2025

Municipi	Població*	Sol·licitants amb dret a prestació	% persones sol·licitants amb dret sobre població**
Mallorca	949.047	29.615	3,12 %
Alaró	6.037	164	2,72 %
Alcúdia	21.683	413	1,90 %
Algaida	6.311	207	3,28 %
Andratx	12.062	259	2,15 %
Ariany	1.018	57	5,60 %
Artà	8.387	252	3,00 %
Banyalbufar	577	16	2,77 %
Binissalem	9.281	300	3,23 %
Búger	1.199	46	3,84 %
Bunyola	7.490	198	2,64 %
Calvià	53.491	842	1,57 %
Campanet	2.824	112	3,97 %
Campos	12.163	354	2,91 %
Capdepera	12.860	392	3,05 %
Consell	4.399	143	3,25 %
Costitx	1.516	55	3,63 %
Deià	717	8	1,12 %
Escorca	203	1	0,49 %
Esporles	5.252	107	2,04 %
Estellencs	374	11	2,94 %
Felanitx	18.850	619	3,28 %
Fornalutx	715	20	2,80 %
Ínca	35.654	1.416	3,97 %
Lloret de Vistalegre	1.619	60	3,71 %
Lloseta	6.456	275	4,26 %
Llubí	2.505	98	3,91 %
Llucmajor	39.912	919	2,30 %
Manacor	47.777	1.575	3,30 %
Mancor de la Vall	1.702	43	2,53 %
Maria de la Salut	2.397	127	5,30 %
Marratxí	40.079	1.336	3,33 %
Montuïri	3.216	231	7,18 %
Muro	8.115	301	3,71 %
Palma de Mallorca	431.521	13.557	3,14 %
Petra	3.184	124	3,89 %
Pobla, sa	14.630	666	4,55 %
Pollença	17.594	624	3,55 %
Porreres	5.888	237	4,03 %
Puigpunyent	2.035	47	2,31 %
Salines, ses	5.129	150	2,92 %
Sant Joan	2.228	213	9,56 %
Sant Llorenç des Cardassar	9.331	244	2,61 %
Santa Eugènia	1.899	65	3,42 %
Santa Margalida	13.757	443	3,22 %
Santa Maria del Camí	7.623	296	3,88 %
Santanyí	12.887	442	3,43 %

Selva	4.294	161	3,75 %
Sencelles	3.900	159	4,08 %
Sineu	4.469	212	4,74 %
Sóller	13.744	531	3,86 %
Son Servera	12.261	295	2,41 %
Valldemossa	2.016	45	2,23 %
Vilafranca de Bonany	3.816	147	3,85 %
Menorca	100.323	3.006	3,00 %
Alaior	10.042	256	2,55 %
Castell, es	7.772	203	2,61 %
Ciutadella de Menorca	31.941	1.046	3,27 %
Ferrerries	5.114	159	3,11 %
Maó	30.419	994	3,27 %
Mercadal, es	6.215	109	1,75 %
Migjorn Gran, es	1.690	57	3,37 %
Sant Lluís	7.130	182	2,55 %
Eivissa	160.644	3.229	2,01 %
Eivissa	53.717	1.199	2,23 %
Sant Antoni de Portmany	28.609	605	2,11 %
Sant Joan de Labritja	6.948	135	1,94 %
Sant Josep de sa Talaia	29.664	540	1,82 %
Santa Eulària des Riu	41.706	750	1,80 %
Formentera	11.389	207	1,82 %
Formentera	11.389	207	1,82 %
Illes Balears	1.221.403	36.057	2,95 %

Elaboració: Direcció General d'Atenció a la Dependència a partir de les dades del Sistema de Gestió de la Dependència (DISDEP).

NOTA: Per problemes d'interoperabilitat amb el programa SISAAD de l'IMSERSO, poden existir diferències amb les dades que ofereix aquest organisme.

* Font: Institut Nacional d'Estadística (INE). Padró oficial 2023.

T1_10 SITUACIÓ DEPENDÈNCIA. Prestacions

INFORMACIÓ ACTUAL

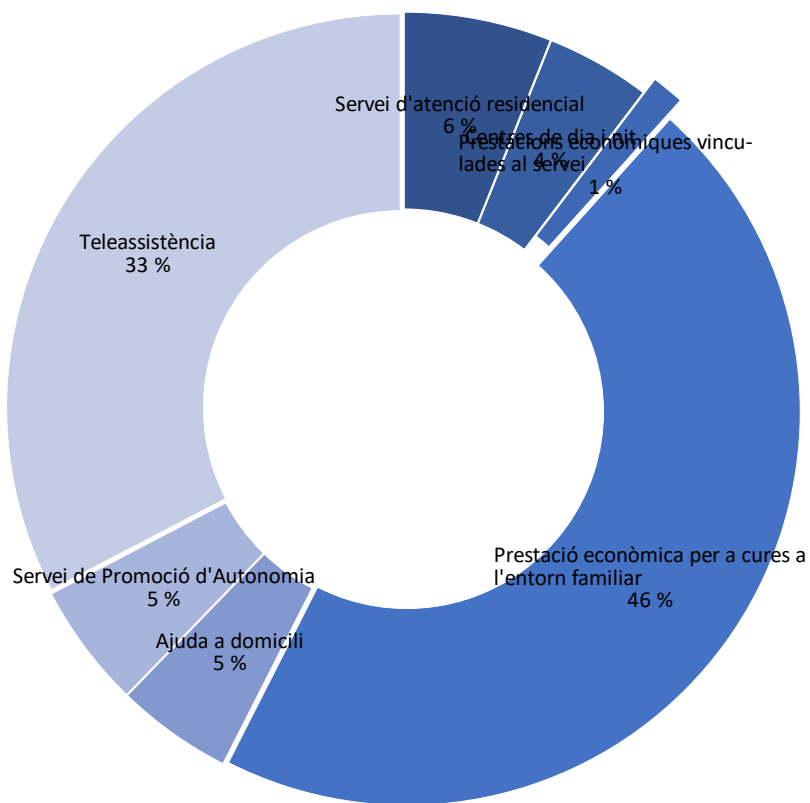
Nivell d'agregació: Illa i municipi

Data: abril 2025

Municipi	Servei d'atenció residencial	Centres de dia i nit	Prestacions econòmiques vinculades al servei	Prestació econòmica per a cures a l'entorn familiar	Ajuda a domicili	Servei de Promoció d'Autonomia	Teleassistència	Total prestacions
Mallorca	2.597	1.958	689	20.298	2.238	2.122	14.775	44.677
Alaró	2	11	1	122	13	13	92	254
Alcúdia	5	34	2	313	23	26	190	593
Algaida	4	25	1	148	41	42	133	394
Andratx	1	18	0	208	10	27	136	400
Ariany	0	3	0	46	16	9	38	112
Artà	16	22	7	160	15	14	120	354
Banyalbufar	0	0	0	12	4	2	8	26
Binissalem	1	9	3	254	5	16	190	478
Búger	0	0	0	41	0	2	26	69
Bunyola	2	16	2	152	12	20	100	304
Calvià	118	41	22	524	40	47	326	1118
Campanet	2	7	0	99	1	2	57	168
Campos	29	16	1	272	20	32	190	560
Capdepera	104	22	9	194	40	53	157	579
Consell	2	13	1	105	10	10	75	216
Costitx	4	2	1	45	9	9	32	102
Deià	0	1	0	6	0	0	7	14
Escorca	0	0	0	1	0	0	0	1
Esporles	0	5	1	87	5	9	65	172
Estellencs	0	0	0	6	2	0	7	15
Felanitx	73	32	0	391	84	40	269	889
Fornalutx	1	0	0	14	3	1	8	27
Inca	173	73	13	1069	43	70	713	2154
Lloret de Vistalegre	0	4	1	41	14	15	33	108
Lloseta	3	21	0	233	6	15	165	443
Llubí	1	6	0	65	17	19	52	160
Llucmajor	24	68	0	723	37	39	447	1338
Manacor	179	119	28	1069	144	204	790	2533
Mancor de la Vall	0	8	0	32	2	1	32	75
Maria de la Salut	0	2	0	99	29	26	89	245
Marratxí	229	105	21	930	65	54	585	1989
Montuïri	85	9	20	93	22	15	77	321
Muro	20	17	1	209	13	28	160	448
Palma de Mallorca	962	939	365	9183	1.162	920	7.071	20602
Petra	2	13	2	88	25	15	71	216
Pobla, sa	18	50	5	512	32	24	338	979
Pollença	110	20	36	366	17	23	244	816
Porreres	0	13	29	171	22	23	117	375
Puigpunyent	0	1	0	40	7	2	30	80
Salines, ses	2	16	0	117	6	7	68	216
Sant Joan	85	9	23	72	20	20	59	288
Sant Llorenç des Cardassar	5	25	0	168	16	32	138	384
Santa Eugènia	3	2	0	48	11	13	32	109
Santa Margalida	59	30	23	265	16	18	206	617
Santa Maria del Camí	15	18	4	206	5	28	136	412
Santanyí	81	15	20	267	10	12	178	583
Selva	0	6	0	134	3	6	107	256
Sencelles	20	4	23	78	18	9	56	208
Sineu	2	10	19	144	32	33	108	348
Sóller	153	37	5	305	29	29	187	745
Son Servera	1	22	0	226	28	18	146	441
Valldemossa	0	3	0	36	0	4	32	75
Vilafranca de Bonany	1	16	0	109	34	26	82	268
Menorca	322	195	38	2.211	235	328	1.517	4.846

Alaior	28	20	3	191	37	42	149	470
Castell, es	6	19	0	162	29	20	99	335
Ciutadella de Menorca	131	47	19	790	44	70	602	1703
Ferrieres	34	15	2	96	21	37	89	294
Maó	88	62	6	730	80	65	405	1436
Mercadal, es	17	11	2	71	0	43	57	201
Migjorn Gran, es	1	8	0	48	15	34	46	152
Sant Lluís	17	13	6	123	9	17	70	255
Eivissa	358	152	2	2.306	115	318	1.452	4.703
Eivissa	136	44	1	821	57	144	542	1745
Sant Antoni de Portmany	91	28	0	422	20	49	236	846
Sant Joan de Labritja	1	13	0	109	2	6	79	210
Sant Josep de sa Talaia	29	31	1	431	23	53	276	844
Santa Eulària des Riu	101	36	0	523	13	66	319	1058
Formentera	20	19	0	140	5	10	39	233
Formentera	20	19	0	140	5	10	39	233
Illes Balears	3.297	2.324	729	24.955	2.593	2.778	17.783	54.459

PRESTACIONS



Elaboració: Direcció General d'Atenció a la Dependència a partir de les dades del Sistema de Gestió de la Dependència (DISDEP).
 NOTA: Per problemes d'interoperabilitat amb el programa SISAAD de l'IMSERSO, poden existir diferències amb les dades que ofereix aquest organisme.

T1_11 SITUACIÓ DEPENDÈNCIA. Beneficiaris

INFORMACIÓ ACTUAL

Nivell d'agregació: Illa i municipi

Data: abril 2025

Municipi	Població	Beneficiaris	Percentatge beneficiaris sobre població**
Mallorca	949.047	26.754	2,82 %
Alaró	6.037	143	2,37 %
Alcúdia	21.683	371	1,71 %
Algaida	6.311	192	3,04 %
Andratx	12.062	239	1,98 %
Ariany	1.018	54	5,30 %
Artà	8.387	213	2,54 %
Banyalbufar	577	14	2,43 %
Binissalem	9.281	273	2,94 %
Búger	1.199	42	3,50 %
Bunyola	7.490	175	2,34 %
Calvià	53.491	740	1,38 %
Campanet	2.824	108	3,82 %
Campos	12.163	328	2,70 %
Capdepera	12.860	363	2,82 %
Consell	4.399	125	2,84 %
Costitx	1.516	54	3,56 %
Deià	717	8	1,12 %
Escorca	203	1	0,49 %
Esporles	5.252	98	1,87 %
Estellencs	374	8	2,14 %
Felanitx	18.850	558	2,96 %
Fornalutx	715	17	2,38 %
Inca	35.654	1.322	3,71 %
Lloret de Vistalegre	1.619	54	3,34 %
Lloseta	6.456	256	3,97 %
Llubí	2.505	90	3,59 %
Llucmajor	39.912	816	2,04 %
Manacor	47.777	1.462	3,06 %
Mancor de la Vall	1.702	41	2,41 %
Maria de la Salut	2.397	120	5,01 %
Marratxí	40.079	1.272	3,17 %
Montuiri	3.216	213	6,62 %
Muro	8.115	261	3,22 %
Palma de Mallorca	431.521	12.120	2,81 %
Petra	3.184	116	3,64 %
Pobla, sa	14.630	614	4,20 %
Pollença	17.594	547	3,11 %
Porreres	5.888	225	3,82 %
Puigpunyent	2.035	42	2,06 %
Salines, ses	5.129	135	2,63 %
Sant Joan	2.228	197	8,84 %
Sant Llorenç des Cardassar	9.331	218	2,34 %
Santa Eugènia	1.899	58	3,05 %
Santa Margalida	13.757	397	2,89 %
Santa Maria del Camí	7.623	247	3,24 %
Santanyí	12.887	397	3,08 %

Selva	4.294	140	3,26 %
Sencelles	3.900	136	3,49 %
Sineu	4.469	187	4,18 %
Sóller	13.744	498	3,62 %
Son Servera	12.261	273	2,23 %
Valldemossa	2.016	42	2,08 %
Vilafranca de Bonany	3.816	134	3,51 %
Menorca	100.323	2.756	2,75 %
Alaior	10.042	243	2,42 %
Castell, es	7.772	187	2,41 %
Ciutadella de Menorca	31.941	979	3,07 %
Ferrieres	5.114	152	2,97 %
Maó	30.419	878	2,89 %
Mercadal, es	6.215	102	1,64 %
Migjorn Gran, es	1.690	57	3,37 %
Sant Lluís	7.130	158	2,22 %
Eivissa	160.644	2.888	1,80 %
Eivissa	53.717	1.041	1,94 %
Sant Antoni de Portmany	28.609	562	1,96 %
Sant Joan de Labritja	6.948	121	1,74 %
Sant Josep de sa Talaia	29.664	493	1,66 %
Santa Eulària des Riu	41.706	671	1,61 %
Formentera	11.389	185	1,62 %
Formentera	11.389	185	1,62 %
Illes Balears	1.221.403	32.583	2,67 %

Elaboració: Direcció General d'Atenció a la Dependència a partir de les dades del Sistema de Gestió de la Dependència (DISDEP).

NOTA: Per problemes d'interoperabilitat amb el programa SISAAD de l'IMSERSO, poden existir diferències amb les dades que ofereix aquest organisme.

* Font: Institut Nacional d'Estadística (INE). Padró oficial 2023.

T1_12 SITUACIÓ DEPENDÈNCIA. Persones pendents de valorar i registrades al programa disdep

INFORMACIÓ ACTUAL

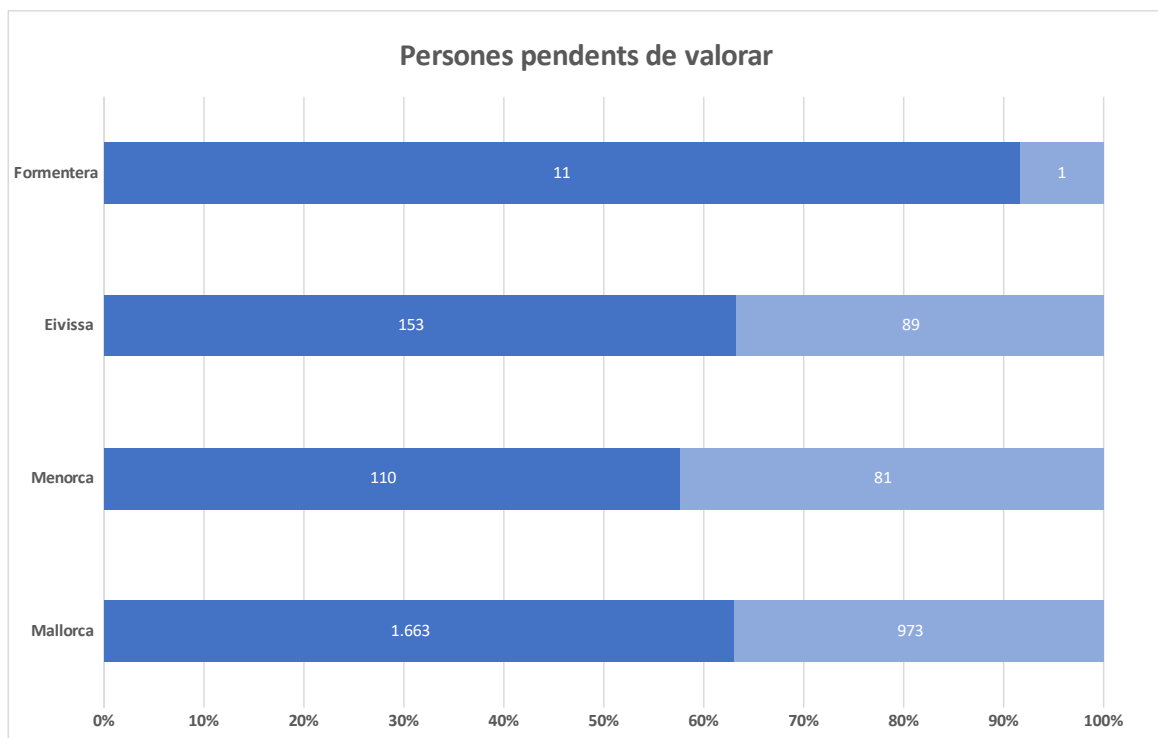
Nivell d'agregació: Illa i municipi

Data: abril 2025

Municipi	Sol·licituds	Revisions	Suma
Mallorca	1.663	973	2.636
Alaró	14	6	20
Alcúdia	36	16	52
Algaida	11	7	18
Andratx	22	7	29
Ariany	0	0	-
Artà	20	6	26
Banyalbufar	0	1	1
Binissalem	17	14	31
Búger	1	1	2
Bunyola	14	4	18
Calvià	81	32	113
Campanet	4	3	7
Campos	17	8	25
Capdepera	17	7	24
Consell	9	3	12
Costitx	2	4	6
Deià	2	1	3
Escorca	1	0	1
Esporles	9	4	13
Estellencs	1	1	2
Felanitx	20	16	36
Fornalutx	3	1	4
Ínca	60	34	94
Lloret de Vistalegre	3	1	4
Lloseta	12	10	22
Llubí	3	2	5
Llucmajor	83	26	109
Manacor	68	39	107
Mancor de la Vall	5	1	6
Maria de la Salut	9	3	12
Marratxí	50	42	92
Montuïri	4	8	12
Muro	17	14	31
Palma de Mallorca	831	500	1.331
Petra	4	3	7
Pobla, sa	26	31	57
Pollença	30	12	42
Porreres	6	13	19
Puigpunyent	6	1	7
Salines, ses	6	2	8
Sant Joan	3	4	7
Sant Llorenç des Cardassar	13	5	18
Santa Eugènia	3	4	7
Santa Margalida	22	18	40
Santa Maria del Camí	15	8	23
Santanyí	16	9	25
Selva	4	3	7

Sencelles	5	1	6
Sineu	4	3	7
Sóller	26	17	43
Son Servera	19	11	30
Valldemossa	2	1	3
Vilafranca de Bonany	7	5	12
Menorca	110	81	191
Alaior	7	7	14
Castell, es	10	5	15
Ciutadella de Menorca	40	40	80
Ferrieres	6	3	9
Maó	33	18	51
Mercadal, es	4	3	7
Migjorn Gran, es	1	0	1
Sant Lluís	9	5	14
Eivissa	153	89	242
Eivissa	56	38	94
Sant Antoni de Portmany	24	15	39
Sant Joan de Labritja	6	2	8
Sant Josep de sa Talaia	30	25	55
Santa Eulària des Riu	37	9	46
Formentera	11	1	12
Formentera	11	1	12
Illes Balears	1.937	1.144	3.081

Elaboració: Direcció General d'Atenció a la Dependència a partir de les dades del Sistema de Gestió de la Dependència (DISDEP).



T1_12 SITUACIÓ DEPENDÈNCIA. Persones pendents de negociar el seu Programa Individual d'Atenció (PIA)

INFORMACIÓ ACTUAL

Nivell d'agregació: Illa i municipi

Data: abril 2025

Municipi	Sol·licituds	Revisions	Canvi de PIA	Trasllat CCAA
Mallorca	913	819	495	19
Alaró	6	9	1	0
Alcúdia	10	5	22	0
Algaida	3	11	8	1
Andratx	7	4	3	0
Ariany	2	3	1	0
Artà	11	5	6	0
Banyalbufar	2	0	0	0
Binissalem	10	15	12	0
Búger	1	0	1	0
Bunyola	8	8	5	0
Calvià	24	21	6	0
Campanet	3	1	4	0
Campos	8	0	0	0
Capdepera	15	6	3	0
Consell	6	3	7	1
Costitx	0	1	1	0
Deià	0	0	1	0
Escorca	0	0	0	0
Esporles	1	2	1	0
Estellencs	2	0	0	0
Felanitx	28	28	23	0
Fornalutx	0	0	1	0
Ínca	35	18	15	1
Lloret de Vistalegre	4	7	0	0
Lloseta	14	11	2	0
Llubí	4	3	5	0
Llucmajor	42	28	8	1
Manacor	28	54	38	1
Mancor de la Vall	2	2	0	0
Maria de la Salut	5	2	5	0
Marratxí	19	16	14	1
Montuiri	4	9	18	0
Muro	9	8	11	0
Palma de Mallorca	395	399	180	10
Petra	5	7	2	0
Pobla, sa	13	8	7	0
Pollença	26	10	13	0
Porreres	3	7	8	0
Puigpunyent	3	1	0	0
Salines, ses	9	9	3	0
Sant Joan	8	4	8	0
Sant Llorenç des Cardassar	7	11	6	0
Santa Eugènia	0	0	0	0
Santa Margalida	18	16	11	0
Santa Maria del Camí	19	14	4	0
Santanyi	14	6	4	2
Selva	16	10	4	0
Sencelles	11	3	1	0
Sineu	11	12	10	0
Sóller	20	13	2	0
Son Servera	12	3	6	1
Valldemossa	1	1	0	0
Vilafranca de Bonany	9	5	4	0
Menorca	62	60	37	1
Alaior	4	6	4	1
Castell, es	6	3	2	0
Ciutadella de Menorca	19	16	5	0
Ferrerries	7	1	0	0
Maó	23	25	18	0
Mercadal, es	2	0	1	0
Migjorn Gran, es	0	7	0	0
Sant Lluís	1	2	7	0
Eivissa	95	52	16	2
Eivissa	29	12	6	0

Sant Antoni de Portmany	14	5	5	2
Sant Joan de Labritja	8	3	0	0
Sant Josep de sa Talaia	19	19	3	0
Santa Eulària des Riu	25	13	2	0
Formentera	4	0	0	0
Formentera	4	0	0	0
Illes Balears	1.074	931	548	22

Elaboració: Direcció General d'Atenció a la Dependència a partir de les dades del Sistema de Gestió de la Dependència (DISDEP).

