

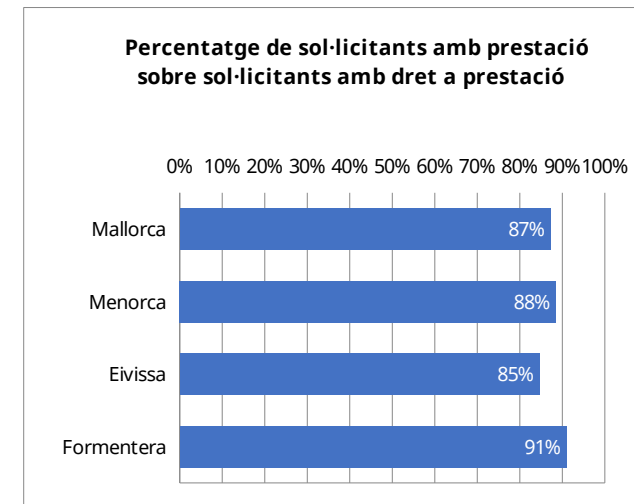
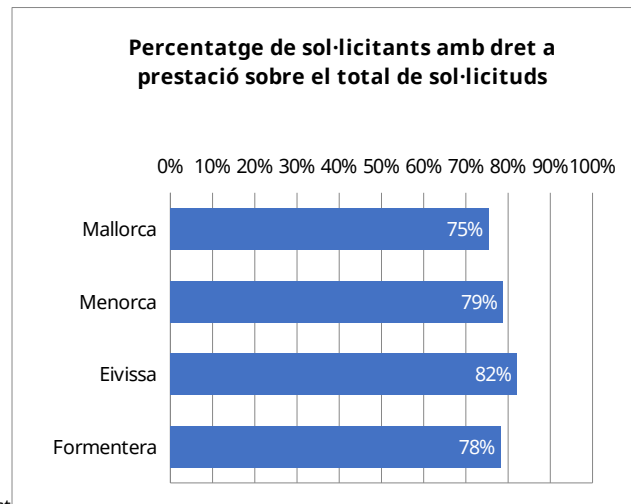
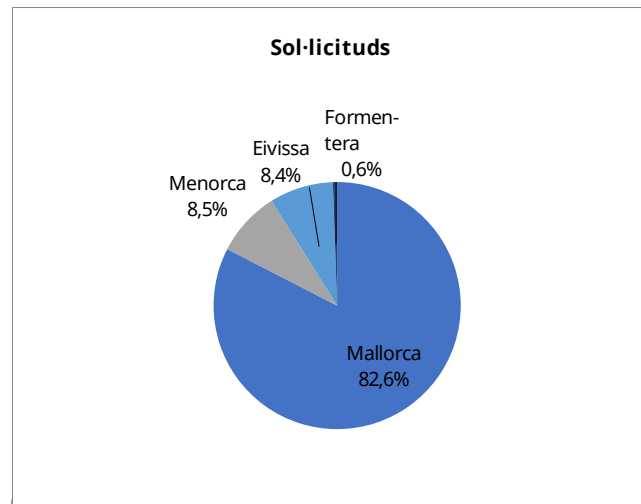
T1_01 SITUACIÓ DEPENDÈNCIA.

INFORMACIÓ HISTÒRICA ACUMULADA

Nivell d'agregació: Illa

Data: març 2025

Illa	Sol·licituds	Sol·licitants amb dictàmens	Sol·licitants amb dret a prestació	Sol·licitants amb PIA acordat	Sol·licitants amb prestació
Mallorca	95.268	82.476	71.845	67.437	62.643
Menorca	9.845	8.795	7.766	7.079	6.872
Eivissa	9.638	8.576	7.919	7.326	6.703
Formentera	638	552	499	488	454
Illes Balears	115.389	100.399	88.029	82.330	76.672



Elaboració: Direcció General d'Atenció a la Dependència a partir de les dades del Sistema de Gestió de la Dependència (SIGED).

NOTA: Per problemes d'interoperabilitat amb el programa SISAAD de l'IMSERSO, poden existir diferències amb les dades que ofereix aquest organisme.

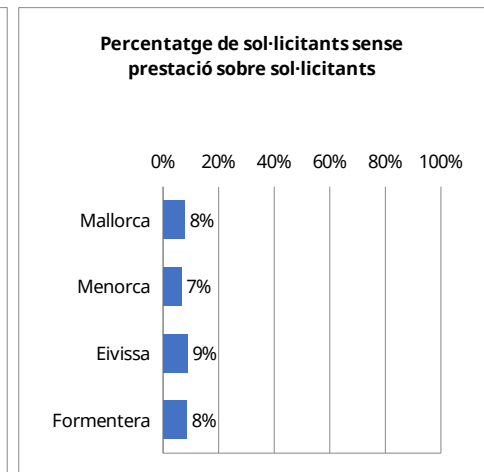
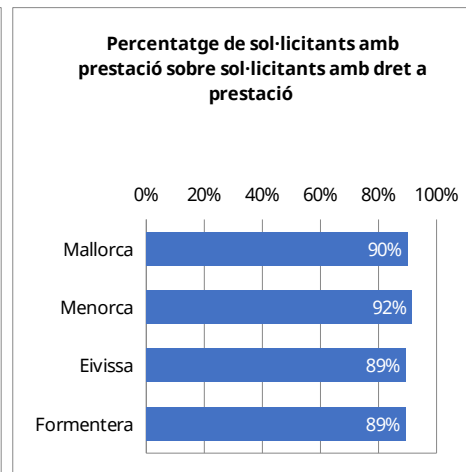
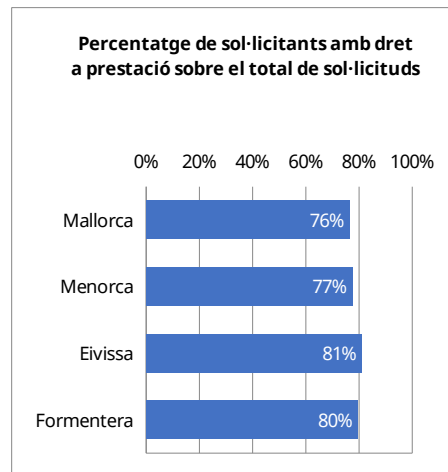
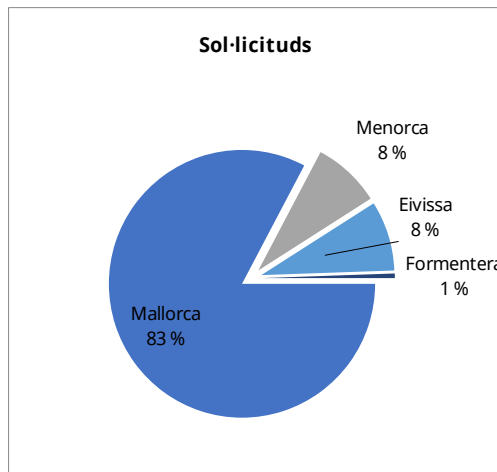
T1_02 SITUACIÓ DEPENDÈNCIA.

INFORMACIÓ ACTUAL

Nivell d'agregació: Illa

Data: març 2025

Illa	Sol·licituds	Sol·licitants amb dictàmens	Sol·licitants amb dret a prestació	Sol·licitants amb prestació	Sol·licitants amb dret sense prestació
Mallorca	38.660	37.139	29.530	26.558	2.972
Menorca	3.854	3.756	2.984	2.732	252
Eivissa	3.950	3.780	3.204	2.862	342
Formentera	259	250	206	184	22
illes Balears	46.723	44.925	35.924	32.336	3.588



Elaboració: Direcció General d'Atenció a la Dependència a partir de les dades del Sistema de Gestió de la Dependència (DISDEP).

NOTA: Per problemes d'interoperabilitat amb el programa SISAAD de l'IMSERSO, poden existir diferències amb les dades que ofereix aquest organisme.

T1_03 SITUACIÓ DEPENDÈNCIA.

INFORMACIÓ ACTUAL

Nivell d'agregació: Illa i municipi

Data: març 2025

Municipi	Sol·licituds	Sol·licitants amb dictàmen	Sol·licitants amb dret a prestació	Sol·licitants amb prestació	En tràmit
Mallorca	38.660	37.139	29.530	26.558	4.493
Alaró	208	201	162	142	27
Alcúdia	537	499	413	365	86
Algaida	255	252	209	191	21
Andratx	368	353	264	242	37
Ariany	70	68	59	52	9
Artà	337	317	251	208	63
Banyalbufar	19	19	16	14	2
Binissalem	381	359	298	267	53
Búger	57	55	48	44	6
Bunyola	249	237	199	175	36
Calvià	1.201	1.132	847	734	182
Campanet	141	140	115	109	7
Campos	495	483	349	326	35
Capdepera	477	460	387	356	48
Consell	184	176	140	118	30
Costitx	72	70	56	54	4
Deià	12	10	8	8	2
Escorca	2	1	1	1	1
Esporles	153	144	109	95	23
Estellencs	14	14	11	8	3
Felanitx	834	820	626	559	81
Fornalutx	25	25	20	16	4
Inca	1.777	1.719	1.406	1.311	153
Lloret de Vistalegre	76	72	57	54	7
Lloseta	342	336	277	252	31
Llubí	125	121	98	91	11
Llucmajor	1.343	1.269	918	808	184
Manacor	1.973	1.913	1.575	1.443	192
Mancor de la Vall	59	56	43	41	5
Maria de la Salut	159	153	125	117	14
Marratxí	1.589	1.553	1.335	1.254	117
Montuïri	264	258	229	213	22
Muro	379	366	301	256	58
Palma de Mallorca	18.166	17.404	13.502	12.075	2.189
Petra	154	148	123	118	11
Pobla, sa	839	814	663	604	84
Pollença	765	741	617	539	102
Porreres	293	284	238	224	23
Puigpunyent	60	56	48	43	9
Salines, ses	210	205	150	131	24
Sant Joan	235	233	213	193	22
Sant Llorenç des Cardassar	323	313	245	219	36

Santa Eugènia	80	76	66	56	14
Santa Margalida	528	500	438	393	73
Santa Maria del Camí	390	378	301	247	66
Santanyí	538	519	440	395	64
Selva	205	198	161	138	30
Sencelles	185	181	158	136	26
Sineu	257	246	205	181	35
Sóller	652	624	526	495	59
Son Servera	350	334	292	271	37
Valldemossa	63	60	46	43	6
Vilafranca de Bonany	190	174	146	133	29
Menorca	3.854	3.756	2.984	2.732	350
Alaior	352	344	258	245	21
Castell, es	288	276	201	189	24
Ciutadella de Menorca	1.252	1.214	1.037	969	106
Ferrerries	192	189	160	154	9
Maó	1.306	1.276	979	865	144
Mercadal, es	143	140	108	100	11
Migjorn Gran, es	85	84	58	57	2
Sant Lluís	236	233	183	153	33
Eivissa	3.950	3.780	3.204	2.862	512
Eivissa	1.465	1.405	1.185	1.031	214
Sant Antoni de Portmany	726	694	598	547	83
Sant Joan de Labritja	167	156	131	122	20
Sant Josep de sa Talaia	652	627	538	493	70
Santa Eulària des Riu	940	898	752	669	125
Formentera	259	250	206	184	31
Formentera	259	250	206	184	31
Illes Balears	46.723	44.925	35.924	32.336	5.386

Elaboració: Direcció General d'Atenció a la Dependència a partir de les dades del Sistema de Gestió de la Dependència (DISDEP).

NOTA: Per problemes d'interoperabilitat amb el programa SISAAD de l'IMSERSO, poden existir diferències amb les dades que ofereix aquest organisme.

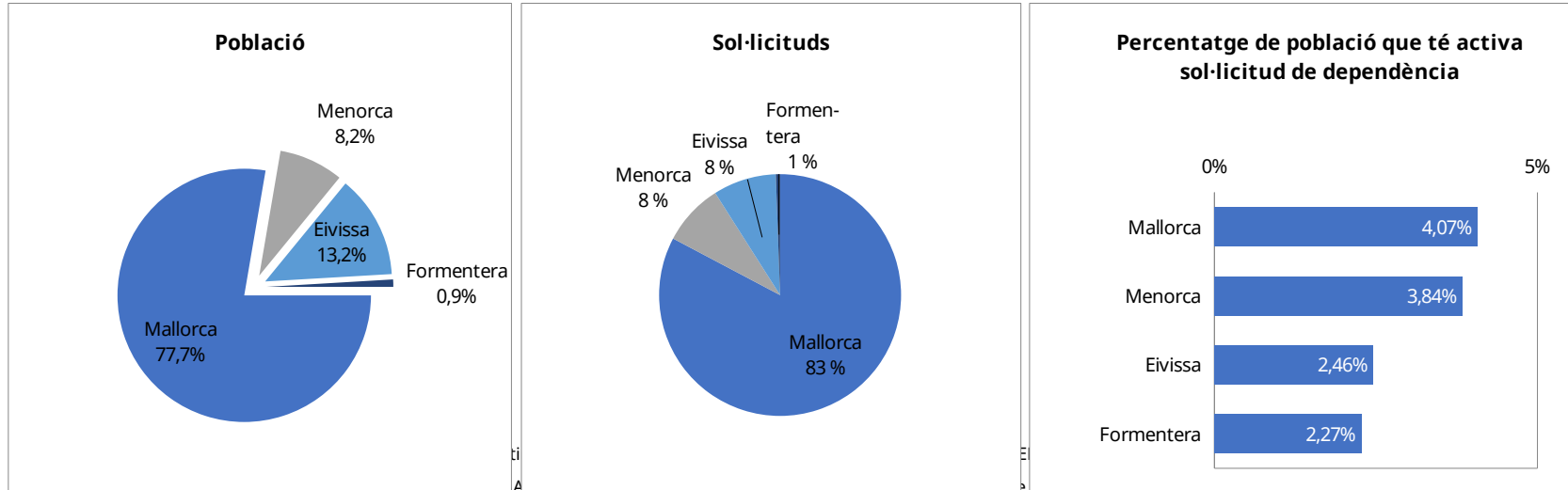
T1_04 SITUACIÓ DEPENDÈNCIA PER ILLES. Relació entre població i sol·licituds

INFORMACIÓ ACTUAL

Nivell d'agregació: Illa

Data: març 2025

Illa	Població*	Sol·licituds	%
Mallorca	949.047	38.660	4,07 %
Menorca	100.323	3.854	3,84 %
Eivissa	160.644	3.950	2,46 %
Formentera	11.389	259	2,27 %
Illes Balears	1.221.403	46.723	3,83 %



* Font: Institut Nacional d'Estadística (INE). Padró oficial 2023.

T1_05 SITUACIÓ DEPENDÈNCIA PER ILLA I MUNICIPI

INFORMACIÓ ACTUAL

Nivell d'agregació: Illa i municipi

Data: març 2025

Municipi	Població*	Sol·licituds	%**
Mallorca	949.047	38.660	4,07 %
Alaró	6.037	208	3,45 %
Alcúdia	21.683	537	2,48 %
Algaida	6.311	255	4,04 %
Andratx	12.062	368	3,05 %
Ariany	1.018	70	6,88 %
Artà	8.387	337	4,02 %
Banyalbufar	577	19	3,29 %
Binissalem	9.281	381	4,11 %
Búger	1.199	57	4,75 %
Bunyola	7.490	249	3,32 %
Calvià	53.491	1.201	2,25 %
Campanet	2.824	141	4,99 %
Campos	12.163	495	4,07 %
Capdepera	12.860	477	3,71 %
Consell	4.399	184	4,18 %
Costitx	1.516	72	4,75 %
Deià	717	12	1,67 %
Escorca	203	2	0,99 %
Esporles	5.252	153	2,91 %
Estellencs	374	14	3,74 %
Felanitx	18.850	834	4,42 %
Fornalutx	715	25	3,50 %
Inca	35.654	1.777	4,98 %
Lloret de Vistalegre	1.619	76	4,69 %
Lloseta	6.456	342	5,30 %
Llubí	2.505	125	4,99 %
Llucmajor	39.912	1.343	3,36 %
Manacor	47.777	1.973	4,13 %
Mancor de la Vall	1.702	59	3,47 %
Maria de la Salut	2.397	159	6,63 %
Marratxí	40.079	1.589	3,96 %
Montuïri	3.216	264	8,21 %
Muro	8.115	379	4,67 %
Palma de Mallorca	431.521	18.166	4,21 %
Petra	3.184	154	4,84 %
Pobla, sa	14.630	839	5,73 %
Pollença	17.594	765	4,35 %
Porreres	5.888	293	4,98 %
Puigpunyent	2.035	60	2,95 %
Salines, ses	5.129	210	4,09 %

Sant Joan	2.228	235	10,55 %
Sant Llorenç des Cardassar	9.331	323	3,46 %
Santa Eugènia	1.899	80	4,21 %
Santa Margalida	13.757	528	3,84 %
Santanyí	12.887	538	4,17 %
Selva	4.294	205	4,77 %
Sencelles	3.900	185	4,74 %
Sineu	4.469	257	5,75 %
Sóller	13.744	652	4,74 %
Son Servera	12.261	350	2,85 %
Valldemossa	2.016	63	3,13 %
Vilafranca de Bonany	3.816	190	4,98 %
Menorca	100.323	3.854	3,84 %
Alaior	10.042	352	3,51 %
Castell, es	7.772	288	3,71 %
Ciutadella de Menorca	31.941	1.252	3,92 %
Ferrerries	5.114	192	3,75 %
Maó	30.419	1.306	4,29 %
Mercadal, es	6.215	143	2,30 %
Migjorn Gran, es	1.690	85	5,03 %
Sant Lluís	7.130	236	3,31 %
Eivissa	160.644	3.950	2,46 %
Eivissa	53.717	1.465	2,73 %
Sant Antoni de Portmany	28.609	726	2,54 %
Sant Joan de Labritja	6.948	167	2,40 %
Sant Josep de sa Talaia	29.664	652	2,20 %
Santa Eulària des Riu	41.706	940	2,25 %
Formentera	11.389	259	2,27 %
Formentera	11.389	259	2,27 %
Illes Balears	1.221.403	46.723	3,83 %

Elaboració: Direcció General d'Atenció a la Dependència a partir de les dades del Sistema de Gestió de la Dependència (DISDEP).

NOTA: Per problemes d'interoperabilitat amb el programa SISAAD de l'IMSERSO, poden existir diferències amb les dades que ofereix aquest o

* Font: Institut Nacional d'Estadística (INE). Padró oficial 2023.

T1_06 SITUACIÓ DEPENDÈNCIA. Perfil del sol·licitant

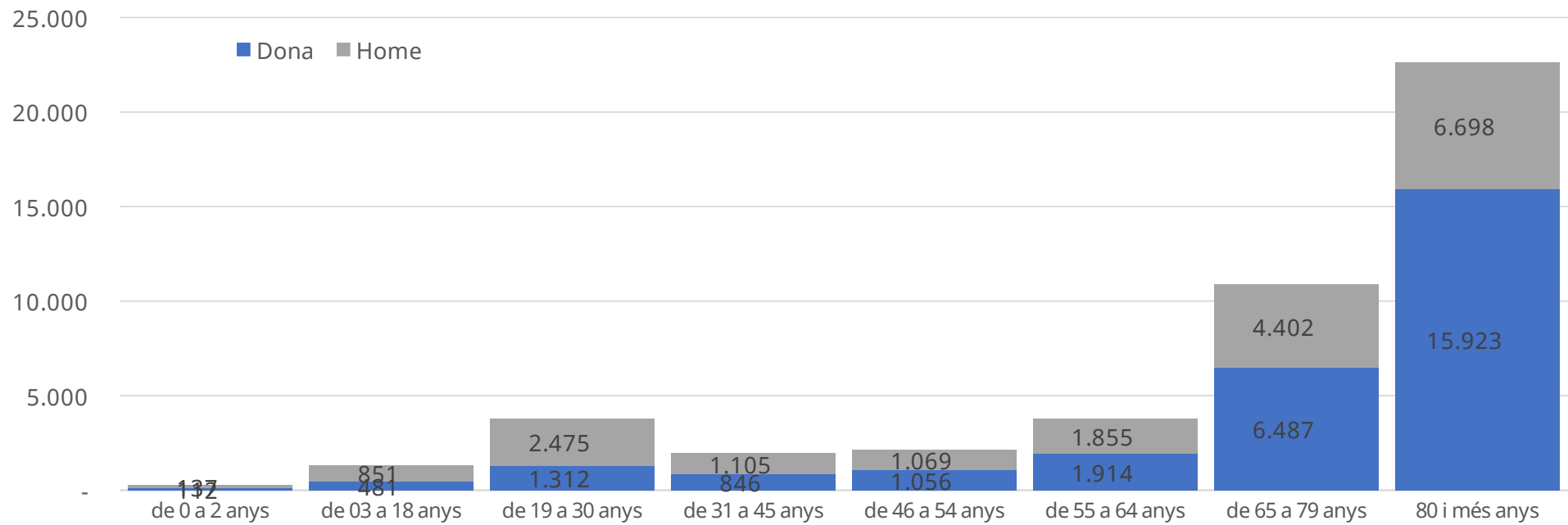
INFORMACIÓ ACTUAL

Nivell d'agregació: Illa

Data: març 2025

	de 0 a 2 anys	de 03 a 18 anys	de 19 a 30 anys	de 31 a 45 anys	de 46 a 54 anys	de 55 a 64 anys	de 65 a 79 anys	80 i més anys	Total
Mallorca	200	1.092	3.211	1.613	1.764	3.107	8.933	18.740	38.660
Dona	90	398	1.100	697	885	1.581	5.365	13.220	23.336
Home	110	694	2.111	916	879	1.526	3.568	5.520	15.324
Menorca	16	117	216	169	188	322	891	1.935	3.854
Dona	9	35	83	82	92	167	542	1.370	2.380
Home	7	82	133	87	96	155	349	565	1.474
Eivissa	32	113	338	162	164	318	1.014	1.809	3.950
Dona	13	45	123	65	74	156	552	1.238	2.266
Home	19	68	215	97	90	162	462	571	1.684
Formentera		10	22	7	9	22	51	137	258
Dona		3	6	2	5	10	28	95	149
Home	1	7	16	5	4	12	23	42	110
ILLES BALEARS	248	1.332	3.787	1.951	2.125	3.769	10.889	22.621	46.722
Dona	112	481	1.312	846	1.056	1.914	6.487	15.923	28.131
Home	137	851	2.475	1.105	1.069	1.855	4.402	6.698	18.592

Perfil del Sol·licitant



NOTA: Per problemes d'interoperabilitat amb el programa SIGRAD de l'IMBERSO, poden existir diferències amb les dades que ofereix aquest organisme.

T1_07 SITUACIÓ DEPENDÈNCIA PER ILLES. Dictàmens

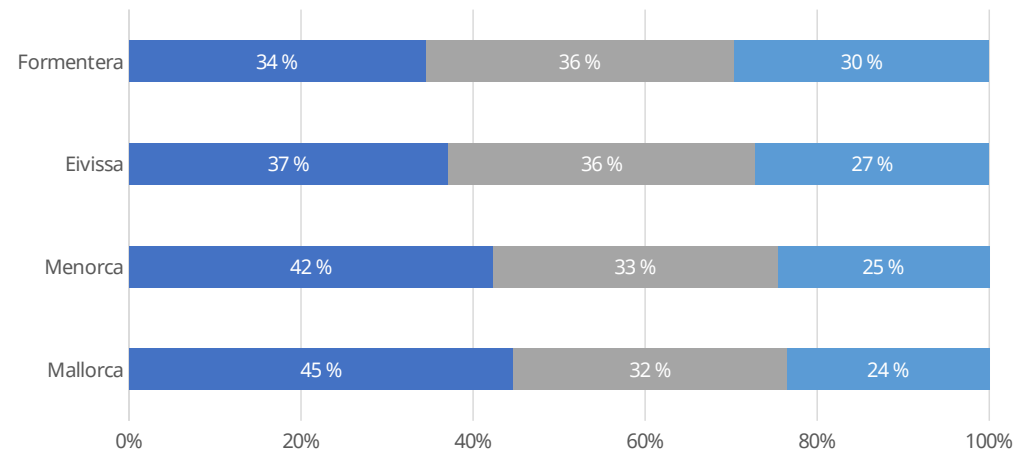
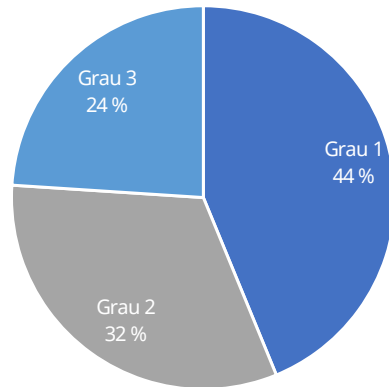
INFORMACIÓ ACTUAL

Nivell d'agregació: Illa

Data: març 2025

Illa	SENSE GRAU	GRAU I		GRAU II		GRAU III		TOTAL SOL·LICITANTS AMB DRET A PRESTACIÓ (GIII + GII + GI)			
		N1	N2	N1	N2	N1	N2				
Mallorca	7.609	12.768	209	229	8.704	401	273	6.353	342	251	29.530
Menorca	772	1.218	19	26	898	56	34	669	37	27	2.984
Eivissa	576	1.156	18	15	1.063	37	45	799	50	21	3.204
Formentera	44	69	0	2	71	2	1	58	2	1	206
Illes Balears	9.001	15.211	246	272	10.736	496	353	7.879	431	300	35.924

Graus Dependència Sol·licitants amb Dret



Elaboració: Direcció General d'Atenció a la Dependència a partir de les dades del Sistema de Gestió de la Dependència (DISDEP).

NOTA: Per problemes d'interoperabilitat amb el programa SISAAD de l'IMSERSO, poden existir diferències amb les dades que ofereix aquest organisme.

T1_08 SITUACIÓ DEPENDÈNCIA. Dictàmens

INFORMACIÓ ACTUAL

Nivell d'agregació: Illa i municipi

Data: març 2025

Municipi	SENSE GRAU	GRAU I		GRAU II		GRAU III		TOTAL SOL-LICITANTS AMB DRET A PRESTACIÓ (GIII + GII + GI)			
		N1	N2	N1	N2	N1	N2				
Mallorca	7.609	12.768	209	229	8.704	401	273	6.353	342	251	29.530
Alaró	39	85	0	3	43	2	3	22	3	1	162
Alcúdia	86	182	3	1	126	6	3	78	8	6	413
Algaida	43	101	1	0	58	3	1	45	0	0	209
Andratx	89	144	1	2	75	5	0	32	2	3	264
Ariany	9	33	0	0	11	0	0	15	0	0	59
Artà	66	105	0	6	86	6	2	44	2	0	251
Banyalbufar	3	8	0	0	4	0	0	4	0	0	16
Binissalem	61	137	3	0	93	1	3	52	6	3	298
Búger	7	24	0	0	14	1	1	7	1	0	48
Bunyola	38	70	1	0	68	1	2	53	4	0	199
Calvià	285	336	5	7	214	10	11	242	13	9	847
Campanet	25	53	1	1	36	3	1	19	1	0	115
Campos	134	157	2	3	97	5	2	81	1	1	349
Capdepera	73	136	4	3	104	5	1	123	9	2	387
Consell	36	64	1	1	43	1	4	23	1	2	140
Costitx	14	20	1	0	21	1	1	12	0	0	56
Deià	2	5	0	0	2	0	0	1	0	0	8
Escorca	0	0	0	0	0	0	0	1	0	0	1
Esporles	35	50	1	1	25	0	0	30	1	1	109
Estellencs	3	5	0	0	5	0	0	1	0	0	11
Felanitx	194	242	4	2	204	9	6	148	4	7	626
Fornalutx	5	5	0	0	7	0	0	6	2	0	20
Inca	313	606	10	8	399	19	25	301	30	8	1.406
Lloret de Vistalegre	15	25	0	2	17	1	1	10	1	0	57
Lloseta	59	125	0	2	79	4	2	59	5	1	277
Llubí	23	45	1	0	24	0	0	26	2	0	98
Llucmajor	351	415	7	6	244	16	13	197	11	9	918
Manacor	338	698	11	16	452	24	14	337	13	10	1.575
Mancor de la Vall	13	21	0	0	15	0	0	7	0	0	43
Maria de la Salut	28	58	0	0	45	0	0	20	2	0	125
Marratxí	218	535	8	9	397	27	23	300	17	19	1.335
Montuiri	29	50	1	0	56	2	0	119	1	0	229
Muro	65	131	1	3	85	4	2	70	3	2	301
Palma de Mallorca	3902	6112	112	117	4027	178	115	2554	142	145	13.502
Petra	25	52	0	1	41	1	0	28	0	0	123
Pobla, sa	151	300	5	5	215	9	3	118	6	2	663
Pollença	124	212	2	3	185	8	8	192	6	1	617
Porrires	46	92	1	1	77	3	2	61	1	0	238
Puigpunyent	8	22	0	1	13	1	0	11	0	0	48
Salines, ses	55	84	2	0	36	3	2	22	0	1	150
Sant Joan	20	54	0	2	53	1	3	99	1	0	213
Sant Llorenç des Cardassar	68	105	4	4	79	4	2	40	6	1	245
Santa Eugènia	10	32	0	1	22	1	0	9	0	1	66
Santa Margalida	62	136	2	1	137	2	3	150	3	4	438
Santa Maria del Camí	77	158	1	1	82	5	1	48	2	3	301
Santanyí	79	132	5	1	137	9	1	147	5	3	440
Selva	37	75	1	1	43	2	1	35	3	0	161
Sencelles	23	42	0	1	58	2	5	39	8	3	158
Sineu	41	85	0	0	67	2	0	50	1	0	205
Sóller	98	202	3	6	120	6	1	178	9	1	526
Son Servera	42	123	0	4	100	5	4	50	6	0	292
Valldemossa	14	20	1	1	15	0	0	9	0	0	46
Vilafranca de Bonany	28	59	3	2	48	3	1	28	0	2	146
Menorca	772	1.218	19	26	898	56	34	669	37	27	2.984
Alaior	86	106	2	0	78	4	1	60	2	5	258
Castell, es	75	88	1	5	61	4	2	37	2	1	201
Ciutadella de Menorca	177	425	4	5	316	17	9	241	13	7	1.037
Ferrerries	29	47	0	1	62	5	2	41	2	0	160
Maó	297	408	12	12	285	19	16	202	13	12	979
Mercadal, es	32	43	0	1	29	2	1	30	1	1	108
Migjorn Gran, es	26	27	0	0	19	1	2	8	1	0	58
Sant Lluís	50	74	0	2	48	4	1	50	3	1	183
Eivissa	576	1.156	18	15	1.063	37	45	799	50	21	3.204
Eivissa	220	442	7	6	393	16	19	276	18	8	1.185
Sant Antoni de Portmany	96	207	2	2	203	8	9	155	9	3	598
Sant Joan de Labritja	25	45	2	1	37	0	1	45	0	0	131
Sant Josep de sa Talaia	89	210	5	4	188	6	11	98	10	6	538
Santa Eulària des Riu	146	252	2	2	242	7	5	225	13	4	752
Formentera	44	69	0	2	71	2	1	58	2	1	206
Formentera	44	69	0	2	71	2	1	58	2	1	206
Illes Balears	9.001	15.211	246	272	10.736	496	353	7.879	431	300	35.924

d'Atenció a la Dependència a partir de les dades del Sistema de Gestió de la Dependència (DISDEP).

NOTA: Per problemes d'interoperabilitat amb el programa nSISAAD de l'IMSERSO, poden existir diferències amb les dades que ofereix aquest organisme.

T1_09 SITUACIÓ DEPENDÈNCIA. Dictàmens

INFORMACIÓ ACTUAL

Nivell d'agregació: Illa i municipi

Data: març 2025

Municipi	Població*	Sol·licitants amb dret a prestació	% persones sol·licitants amb dret sobre població**
Mallorca	949.047	29.530	3,11 %
Alaró	6.037	162	2,68 %
Alcúdia	21.683	413	1,90 %
Algaida	6.311	209	3,31 %
Andratx	12.062	264	2,19 %
Ariany	1.018	59	5,80 %
Artà	8.387	251	2,99 %
Banyalbufar	577	16	2,77 %
Binissalem	9.281	298	3,21 %
Búger	1.199	48	4,00 %
Bunyola	7.490	199	2,66 %
Calvià	53.491	847	1,58 %
Campanet	2.824	115	4,07 %
Campos	12.163	349	2,87 %
Capdepera	12.860	387	3,01 %
Consell	4.399	140	3,18 %
Costitx	1.516	56	3,69 %
Deià	717	8	1,12 %
Escorca	203	1	0,49 %
Esporles	5.252	109	2,08 %
Estellencs	374	11	2,94 %
Felanitx	18.850	626	3,32 %
Fornalutx	715	20	2,80 %
Ínca	35.654	1.406	3,94 %
Lloret de Vistalegre	1.619	57	3,52 %
Lloseta	6.456	277	4,29 %
Llubí	2.505	98	3,91 %
Llucmajor	39.912	918	2,30 %
Manacor	47.777	1.575	3,30 %
Mancor de la Vall	1.702	43	2,53 %
Maria de la Salut	2.397	125	5,21 %
Marratxí	40.079	1.335	3,33 %
Montuïri	3.216	229	7,12 %
Muro	8.115	301	3,71 %
Palma de Mallorca	431.521	13.502	3,13 %
Petra	3.184	123	3,86 %
Pobla, sa	14.630	663	4,53 %
Pollença	17.594	617	3,51 %
Porreres	5.888	238	4,04 %
Puigpunyent	2.035	48	2,36 %
Salines, ses	5.129	150	2,92 %
Sant Joan	2.228	213	9,56 %
Sant Llorenç des Cardassar	9.331	245	2,63 %
Santa Eugènia	1.899	66	3,48 %
Santa Margalida	13.757	438	3,18 %
Santa Maria del Camí	7.623	301	3,95 %
Santanyí	12.887	440	3,41 %

Selva	4.294	161	3,75 %
Sencelles	3.900	158	4,05 %
Sineu	4.469	205	4,59 %
Sóller	13.744	526	3,83 %
Son Servera	12.261	292	2,38 %
Valldemossa	2.016	46	2,28 %
Vilafranca de Bonany	3.816	146	3,83 %
Menorca	100.323	2.984	2,97 %
Alaior	10.042	258	2,57 %
Castell, es	7.772	201	2,59 %
Ciutadella de Menorca	31.941	1.037	3,25 %
Ferrerries	5.114	160	3,13 %
Maó	30.419	979	3,22 %
Mercadal, es	6.215	108	1,74 %
Migjorn Gran, es	1.690	58	3,43 %
Sant Lluís	7.130	183	2,57 %
Eivissa	160.644	3.204	1,99 %
Eivissa	53.717	1.185	2,21 %
Sant Antoni de Portmany	28.609	598	2,09 %
Sant Joan de Labritja	6.948	131	1,89 %
Sant Josep de sa Talaia	29.664	538	1,81 %
Santa Eulària des Riu	41.706	752	1,80 %
Formentera	11.389	206	1,81 %
Formentera	11.389	206	1,81 %
Illes Balears	1.221.403	35.924	2,94 %

Elaboració: Direcció General d'Atenció a la Dependència a partir de les dades del Sistema de Gestió de la Dependència (DISDEP).

NOTA: Per problemes d'interoperabilitat amb el programa SISAAD de l'IMSERSO, poden existir diferències amb les dades que ofereix aquest organisme.

* Font: Institut Nacional d'Estadística (INE). Padró oficial 2023.

T1_10 SITUACIÓ DEPENDÈNCIA. Prestacions

INFORMACIÓ ACTUAL

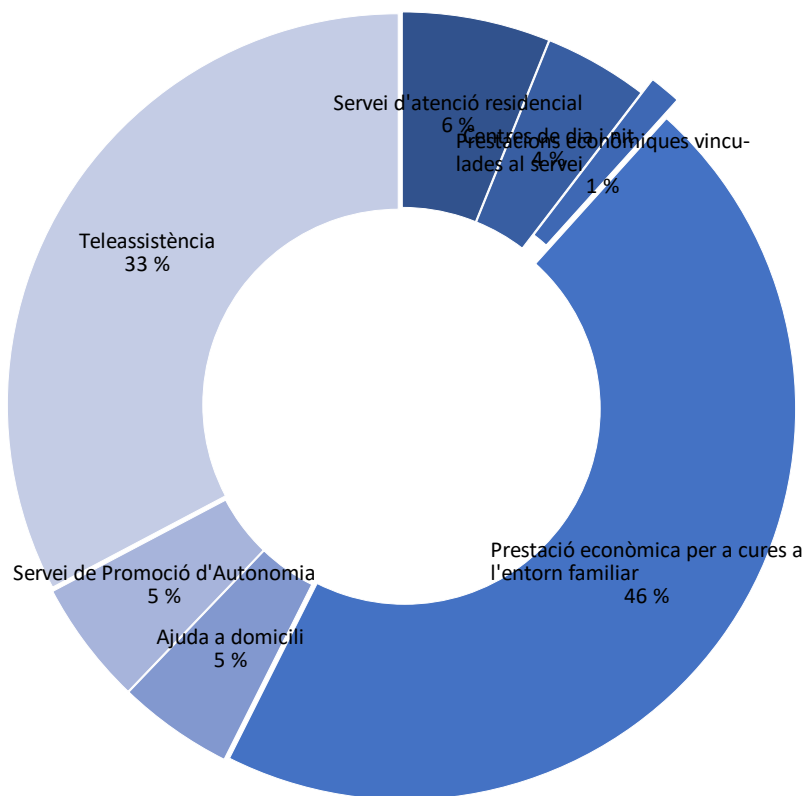
Nivell d'agregació: Illa i municipi

Data: març 2025

Municipi	Servei d'atenció residencial	Centres de dia i nit	Prestacions econòmiques vinculades al servei	Prestació econòmica per a cures a l'entorn familiar	Ajuda a domicili	Servei de Promoció d'Autonomia	Teleassistència	Total prestacions
Mallorca	2.604	1.956	655	20.057	2.212	2.105	14.666	44.255
Alaró	2	11	1	121	13	13	91	252
Alcúdia	6	34	2	305	21	26	182	576
Algaida	4	25	1	147	42	42	132	393
Andratx	1	19	0	211	10	27	137	405
Ariany	0	3	1	44	14	9	37	108
Artà	16	22	6	154	15	13	117	343
Banyalbufar	0	0	0	12	4	1	8	25
Binissalem	0	9	3	247	6	14	190	469
Búger	0	0	0	43	0	2	26	71
Bunyola	2	16	2	151	12	20	98	301
Calvià	118	41	19	516	40	45	320	1099
Campanet	2	8	0	99	1	2	59	171
Campos	29	16	1	269	21	30	189	555
Capdepera	105	22	8	185	39	51	155	565
Consell	2	13	1	98	10	9	70	203
Costitx	4	2	1	45	9	9	32	102
Deià	0	1	0	6	0	0	7	14
Escorca	0	0	0	1	0	0	0	1
Esporles	0	6	1	84	3	8	64	166
Estellencs	0	0	0	6	2	0	7	15
Felanitx	72	32	0	395	78	40	268	885
Fornalutx	1	0	0	13	3	1	7	25
Inca	176	73	12	1053	43	70	710	2137
Lloret de Vistalegre	0	4	1	41	14	15	33	108
Lloseta	3	21	1	225	6	17	164	437
Llubí	1	6	0	67	18	19	52	163
Llucmajor	23	69	0	707	37	39	446	1321
Manacor	178	118	26	1052	143	198	787	2502
Mancor de la Vall	0	6	0	33	2	1	32	74
Maria de la Salut	0	2	0	95	30	27	89	243
Marratxí	229	106	20	907	65	54	572	1953
Montuiri	87	9	18	93	25	23	79	334
Muro	20	17	1	203	14	25	154	434
Palma de Mallorca	961	939	359	9123	1.141	917	7.043	20483
Petra	2	13	1	90	25	16	72	219
Pobla, sa	18	50	5	503	33	23	334	966
Pollença	110	20	31	359	17	24	239	800
Porreres	0	13	27	171	22	23	116	372
Puigpunyent	0	1	0	41	5	2	30	79
Salines, ses	2	14	0	115	6	7	66	210
Sant Joan	85	9	18	73	19	20	59	283
Sant Llorenç des Cardassar	5	25	0	167	16	31	136	380
Santa Eugènia	3	2	0	46	10	13	31	105
Santa Margalida	61	29	22	259	17	18	203	609
Santa Maria del Camí	15	18	4	204	5	27	136	409
Santanyí	83	15	19	264	10	12	172	575
Selva	0	6	0	131	3	6	107	253
Sencelles	21	3	23	78	19	9	54	207
Sineu	2	10	15	136	33	34	107	337
Sóller	153	37	5	301	30	27	189	742
Son Servera	1	22	0	225	27	17	146	438
Valldemossa	0	3	0	37	0	4	32	76
Vilafranca de Bonany	1	16	0	106	34	25	80	262
Menorca	318	195	38	2.182	239	323	1.509	4.804
Alaior	28	20	4	191	37	42	150	472
Castell, es	6	20	0	164	30	19	98	337
Ciutadella de Menorca	129	47	19	779	46	68	601	1689
Ferrerries	35	16	1	96	21	39	90	298
Maó	87	61	5	716	81	61	400	1411
Mercadal, es	16	11	2	70	0	43	57	199
Migjorn Gran, es	1	7	0	49	15	34	45	151
Sant Lluís	16	13	7	117	9	17	68	247
Eivissa	353	140	2	2.279	110	319	1.441	4.644
Eivissa	134	38	1	814	58	143	534	1722

Sant Antoni de Portmany	87	25	0	411	19	49	233	824
Sant Joan de Labritja	1	12	0	109	2	6	78	208
Sant Josep de sa Talaia	29	30	1	428	17	54	280	839
Santa Eulària des Riu	102	35	0	517	14	67	316	1051
Formentera	19	20	0	139	5	11	35	229
Formentera	19	20	0	139	5	11	35	229
Illes Balears	3.294	2.311	695	24.657	2.566	2.758	17.651	53.932

PRESTACIONS



Elaboració: Direcció General d'Atenció a la Dependència a partir de les dades del Sistema de Gestió de la Dependència (DISDEP).
 NOTA: Per problemes d'interoperabilitat amb el programa SISAAD de l'IMSERSO, poden existir diferències amb les dades que ofereix aquest organisme.

T1. 11 SITUACIÓ DEPENDÈNCIA. Beneficiaris

INFORMACIÓ ACTUAL

Nivell d'agregació: Illa i municipi

Data: març 2025

Municipi	Població	Beneficiaris	Percentatge beneficiaris sobre població**
Mallorca	949.047	26.558	2,80 %
Alaró	6.037	142	2,35 %
Alcúdia	21.683	365	1,68 %
Algaida	6.311	191	3,03 %
Andratx	12.062	242	2,01 %
Ariany	1.018	52	5,11 %
Artà	8.387	208	2,48 %
Banyalbufar	577	14	2,43 %
Binissalem	9.281	267	2,88 %
Búger	1.199	44	3,67 %
Bunyola	7.490	175	2,34 %
Calvià	53.491	734	1,37 %
Campanet	2.824	109	3,86 %
Campos	12.163	326	2,68 %
Capdepera	12.860	356	2,77 %
Consell	4.399	118	2,68 %
Costitx	1.516	54	3,56 %
Deià	717	8	1,12 %
Escorca	203	1	0,49 %
Esporles	5.252	95	1,81 %
Estellencs	374	8	2,14 %
Felanitx	18.850	559	2,97 %
Fornalutx	715	16	2,24 %
Ínca	35.654	1.311	3,68 %
Lloret de Vistalegre	1.619	54	3,34 %
Lloseta	6.456	252	3,90 %
Llubí	2.505	91	3,63 %
Llucmajor	39.912	808	2,02 %
Manacor	47.777	1.443	3,02 %
Mancor de la Vall	1.702	41	2,41 %
Maria de la Salut	2.397	117	4,88 %
Marratxí	40.079	1.254	3,13 %
Montuiri	3.216	213	6,62 %
Muro	8.115	256	3,15 %
Palma de Mallorca	431.521	12.075	2,80 %
Petra	3.184	118	3,71 %
Pobla, sa	14.630	604	4,13 %
Pollença	17.594	539	3,06 %
Porreres	5.888	224	3,80 %
Puigpunyent	2.035	43	2,11 %
Salines, ses	5.129	131	2,55 %
Sant Joan	2.228	193	8,66 %
Sant Llorenç des Cardassar	9.331	219	2,35 %
Santa Eugènia	1.899	56	2,95 %
Santa Margalida	13.757	393	2,86 %
Santa Maria del Camí	7.623	247	3,24 %

Santanyí	12.887	395	3,07 %
Selva	4.294	138	3,21 %
Sencelles	3.900	136	3,49 %
Sineu	4.469	181	4,05 %
Sóller	13.744	495	3,60 %
Son Servera	12.261	271	2,21 %
Valldemossa	2.016	43	2,13 %
Vilafranca de Bonany	3.816	133	3,49 %
Menorca	100.323	2.732	2,72 %
Alaior	10.042	245	2,44 %
Castell, es	7.772	189	2,43 %
Ciutadella de Menorca	31.941	969	3,03 %
Ferrieres	5.114	154	3,01 %
Maó	30.419	865	2,84 %
Mercadal, es	6.215	100	1,61 %
Migjorn Gran, es	1.690	57	3,37 %
Sant Lluís	7.130	153	2,15 %
Eivissa	160.644	2.862	1,78 %
Eivissa	53.717	1.031	1,92 %
Sant Antoni de Portmany	28.609	547	1,91 %
Sant Joan de Labritja	6.948	122	1,76 %
Sant Josep de sa Talaia	29.664	493	1,66 %
Santa Eulària des Riu	41.706	669	1,60 %
Formentera	11.389	184	1,62 %
Formentera	11.389	184	1,62 %
Illes Balears	1.221.403	32.336	2,65 %

Elaboració: Direcció General d'Atenció a la Dependència a partir de les dades del Sistema de Gestió de la Dependència (DISDEP).

NOTA: Per problemes d'interoperabilitat amb el programa SISAA de l'IMSERSO, poden existir diferències amb les dades que ofereix aquest organisme.

* Font: Institut Nacional d'Estadística (INE). Padró oficial 2023.

T1_12 SITUACIÓ DEPENDÈNCIA. Persones pendents de valorar i registrades al programa disdep

INFORMACIÓ ACTUAL

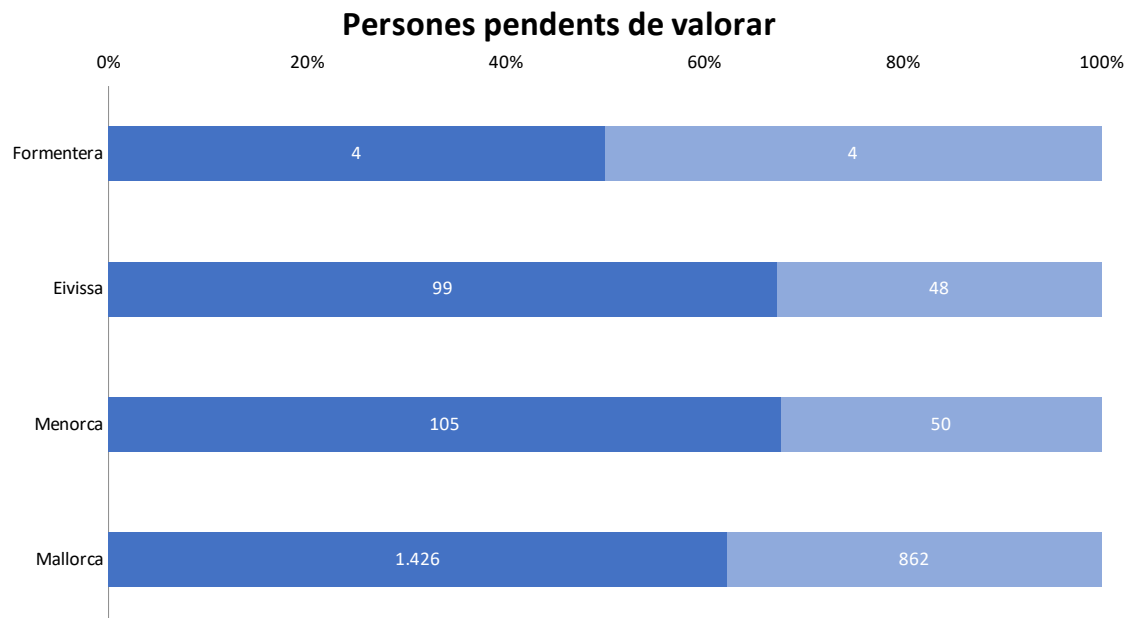
Nivell d'agregació: Illa i municipi

Data: març 2025

Municipi	Sol·licituds	Revisions	Suma
Mallorca	1.514	831	2.345
Alaró	7	6	13
Alcúdia	35	11	46
Algaida	5	9	14
Andratx	16	6	22
Ariany	1	1	2
Artà	17	5	22
Banyalbufar	0	1	1
Binissalem	18	3	21
Búger	2	1	3
Bunyola	10	4	14
Calvià	70	33	103
Campanet	1	2	3
Campos	15	5	20
Capdepera	19	13	32
Consell	10	1	11
Costitx	1	1	2
Deià	2	1	3
Escorca	1	0	1
Esporles	9	4	13
Estellencs	0	1	1
Felanitx	18	12	30
Fornalutx	0	1	1
Inca	50	23	73
Lloret de Vistalegre	4	0	4
Lloseta	7	7	14
Llubí	3	1	4
Llucmajor	76	24	100
Manacor	58	33	91
Mancor de la Vall	2	3	5
Maria de la Salut	7	3	10
Marratxí	41	30	71
Montuïri	4	5	9
Muro	12	4	16
Palma de Mallorca	767	442	1.209
Petra	7	6	13
Pobla, sa	23	23	46
Pollença	27	10	37
Porreres	9	11	20
Puigpunyent	3	2	5
Salines, ses	7	7	14
Sant Joan	4	7	11
Sant Llorenç des Cardassar	8	4	12
Santa Eugènia	4	2	6
Santa Margalida	21	12	33
Santa Maria del Camí	13	8	21
Santanyí	16	4	20
Selva	9	4	13

Sencelles	4	1	5
Sineu	10	2	12
Sóller	28	19	47
Son Servera	15	9	24
Valldemossa	3	0	3
Vilafranca de Bonany	15	4	19
Menorca	103	67	170
Alaior	7	8	15
Castell, es	13	7	20
Ciutadella de Menorca	35	16	51
Ferrerries	4	2	6
Maó	35	23	58
Mercadal, es	3	3	6
Migjorn Gran, es	1	5	6
Sant Lluís	5	3	8
Eivissa	141	85	226
Eivissa	55	34	89
Sant Antoni de Portmany	23	11	34
Sant Joan de Labritja	9	4	13
Sant Josep de sa Talaia	18	27	45
Santa Eulària des Riu	36	9	45
Formentera	7	5	12
Formentera	7	5	12
Illes Balears	1.765	988	2.753

Elaboració: Direcció General d'Atenció a la Dependència a partir de les dades del Sistema de Gestió de la Dependència (DISDEP).



T1_12 SITUACIÓ DEPENDÈNCIA. Persones pendents de negociar el seu Programa Individual d'Atenció (PIA)

INFORMACIÓ ACTUAL

Nivell d'agregació: Illa i municipi

Data: març 2025

Municipi	Sol·licituds	Revisions	Canvi de PIA	Trasllat CCAA
Mallorca	932	759	525	25
Alaró	7	8	1	0
Alcúdia	14	4	24	0
Algaida	11	8	10	1
Andratx	10	4	2	0
Ariany	2	3	2	0
Artà	14	2	5	0
Banyalbufar	3	0	0	0
Binissalem	20	16	11	0
Búger	1	0	0	0
Bunyola	11	7	6	0
Calvià	25	22	6	1
Campanet	3	0	3	0
Campos	10	5	2	0
Capdepera	10	4	8	0
Consell	12	4	6	1
Costitx	1	0	1	0
Deià	0	0	1	0
Escorca	0	0	0	0
Esporles	5	5	0	0
Estellencs	2	0	0	0
Felanitx	33	31	24	0
Fornalutx	0	0	1	0
Inca	30	24	13	1
Lloret de Vistalegre	1	5	0	0
Lloseta	19	10	4	0
Llubí	4	3	6	0
Llucmajor	43	26	11	2
Manacor	56	58	39	1
Mancor de la Vall	2	0	0	0
Maria de la Salut	2	3	6	0
Marratxí	17	18	21	1
Montuïri	3	8	15	0
Muro	13	7	10	1
Palma de Mallorca	373	356	185	11
Petra	3	4	2	0
Pobla, sa	9	10	12	0
Pollença	28	8	16	0
Porreres	1	4	6	0
Puigpunyent	3	0	0	0
Salines, ses	8	4	2	0
Sant Joan	7	2	8	0
Sant Llorenç des Cardassar	10	12	6	1
Santa Eugènia	2	0	0	0
Santa Margalida	12	16	8	0
Santa Maria del Camí	20	16	10	0
Santanyí	13	10	4	3
Selva	13	6	1	0
Sencelles	9	3	3	0
Sineu	3	10	6	1
Sóller	16	8	6	0
Son Servera	10	2	6	0
Valldemossa	1	1	0	0
Vilafranca de Bonany	7	2	6	0
Menorca	60	46	39	1
Alaior	2	3	9	1
Castell, es	3	3	2	0
Ciutadella de Menorca	19	14	3	0
Ferrerries	3	1	1	0
Maó	25	22	18	0
Mercadal, es	1	0	1	0
Migjorn Gran, es	0	0	0	0
Sant Lluís	7	3	5	0
Eivissa	74	36	18	4
Eivissa	21	9	3	0
Sant Antoni de Portmany	20	10	7	2
Sant Joan de Labritja	2	1	0	0
Sant Josep de sa Talaia	8	3	4	2
Santa Eulària des Riu	23	13	4	0
Formentera	4	0	0	0
Formentera	4	0	0	0
Illes Balears	1.070	841	582	30

Persones pendents de negociar el seu PIA

