

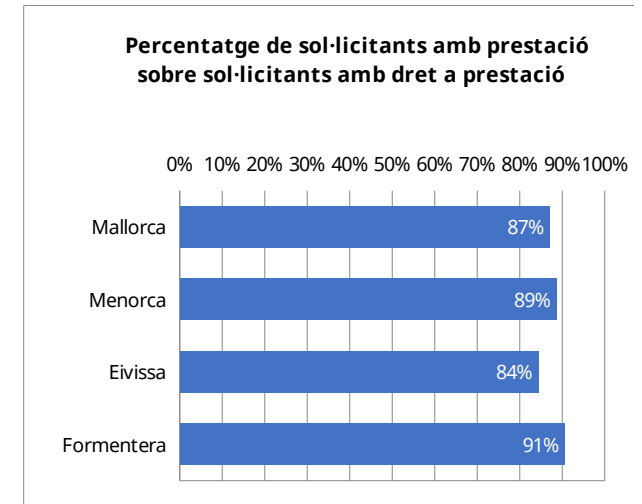
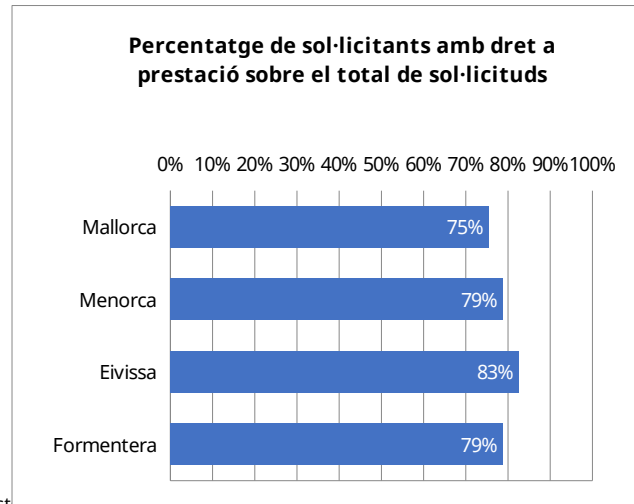
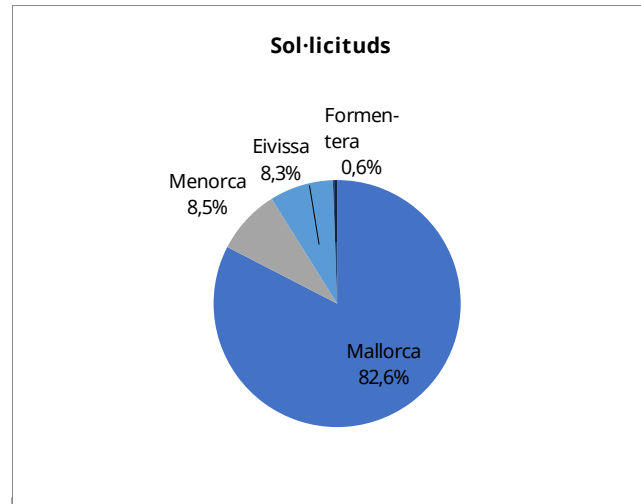
## T1\_01 SITUACIÓ DEPENDÈNCIA.

INFORMACIÓ HISTÒRICA ACUMULADA

Nivell d'agregació: Illa

Data: febrer 2025

Illa	Sol·licituds	Sol·licitants amb dictàmens	Sol·licitants amb dret a prestació	Sol·licitants amb PIA acordat	Sol·licitants amb prestació
Mallorca	94.562	81.938	71.373	66.835	62.119
Menorca	9.780	8.729	7.712	7.036	6.833
Eivissa	9.543	8.520	7.882	7.285	6.650
Formentera	632	549	498	479	451
<b>Illes Balears</b>	<b>114.517</b>	<b>99.736</b>	<b>87.465</b>	<b>81.635</b>	<b>76.053</b>



Elaboració: Direcció General d'Atenció a la Dependència a partir de les dades del Sistema de Gestió de la Dependència (SIGED).

NOTA: Per problemes d'interoperabilitat amb el programa SISAAD de l'IMSERSO, poden existir diferències amb les dades que ofereix aquest organisme.

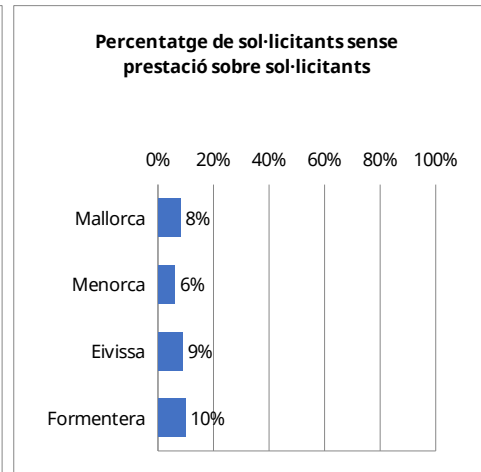
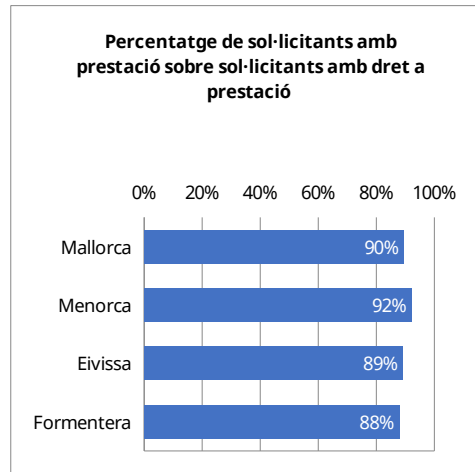
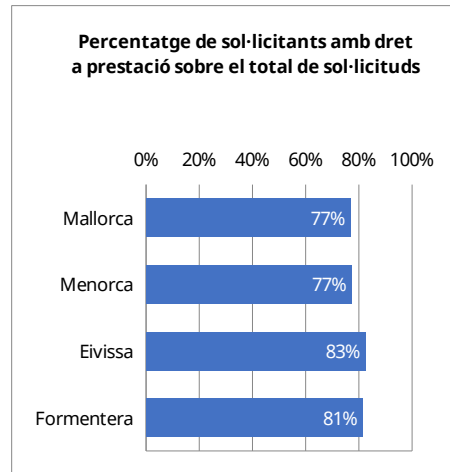
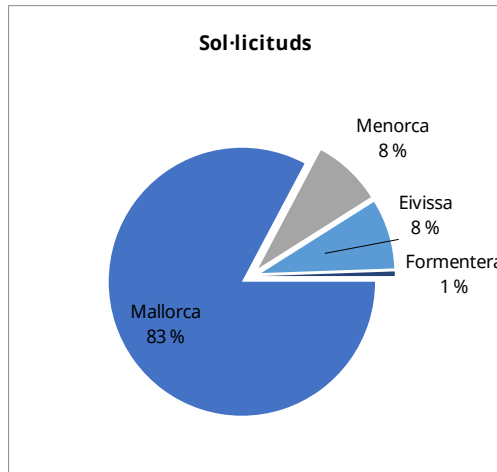
## T1\_02 SITUACIÓ DEPENDÈNCIA.

INFORMACIÓ ACTUAL

Nivell d'agregació: Illa

Data: febrer 2025

Illa	Sol·licituds	Sol·licitants amb dictàmens	Sol·licitants amb dret a prestació	Sol·licitants amb prestació	Sol·licitants amb dret sense prestació
Mallorca	38.225	36.881	29.376	26.308	3.068
Menorca	3.822	3.722	2.957	2.725	232
Eivissa	3.866	3.764	3.190	2.846	344
Formentera	254	248	207	182	25
<b>illes Balears</b>	<b>46.167</b>	<b>44.615</b>	<b>35.730</b>	<b>32.061</b>	<b>3.669</b>



Elaboració: Direcció General d'Atenció a la Dependència a partir de les dades del Sistema de Gestió de la Dependència (DISDEP).

NOTA: Per problemes d'interoperabilitat amb el programa SISAAD de l'IMSERSO, poden existir diferències amb les dades que ofereix aquest organisme.

**T1\_03 SITUACIÓ DEPENDÈNCIA.**

INFORMACIÓ ACTUAL

Nivell d'agregació: Illa i municipi

Data: febrer 2025

Municipi	Sol·licituds	Sol·licitants amb dictàmen	Sol·licitants amb dret a prestació	Sol·licitants amb prestació	En tràmit
<b>Mallorca</b>	<b>38.225</b>	<b>36.881</b>	<b>29.376</b>	<b>26.308</b>	<b>4.412</b>
Alaró	206	201	161	142	24
Alcúdia	524	491	404	348	89
Algaida	253	251	210	184	28
Andratx	361	348	263	242	34
Ariany	70	68	58	53	7
Artà	333	315	251	209	60
Banyalbufar	19	18	15	14	2
Binissalem	373	358	295	265	45
Búger	56	54	47	44	5
Bunyola	244	236	199	174	33
Calvià	1.192	1.129	845	727	181
Campanet	141	139	114	108	8
Campos	486	476	348	324	34
Capdepera	476	459	386	353	50
Consell	182	173	139	117	31
Costitx	71	69	55	52	5
Deià	11	10	8	8	1
Escorca	1	1	1	0	1
Esporles	148	144	109	95	18
Estellencs	14	12	9	8	3
Felanitx	831	815	627	561	82
Fornalutx	27	26	21	17	5
Inca	1.746	1.696	1.391	1.296	145
Lloret de Vistalegre	74	73	57	54	4
Lloseta	343	336	275	250	32
Llubí	122	120	97	89	10
Llucmajor	1.314	1.251	908	794	177
Manacor	1.959	1.906	1.577	1.426	204
Mancor de la Vall	57	57	44	42	2
Maria de la Salut	153	153	125	115	10
Marratxí	1.582	1.549	1.336	1.237	132
Montuïri	258	256	227	211	18
Muro	371	358	292	244	61
Palma de Mallorca	18.002	17.302	13.443	11.998	2.145
Petra	149	148	122	111	12
Pobla, sa	831	812	663	600	82
Pollença	760	740	616	537	99
Porreres	288	283	237	220	22
Puigpunyent	58	54	46	44	6
Salines, ses	210	205	154	132	27
Sant Joan	235	234	214	198	17
Sant Llorenç des Cardassar	321	310	245	217	39

Santa Eugènia	78	77	67	57	11
Santa Margalida	511	490	429	384	66
Santa Maria del Camí	387	368	291	239	71
Santanyí	529	511	432	385	65
Selva	202	193	157	140	26
Sencelles	181	173	153	127	34
Sineu	253	246	205	178	34
Sóller	646	624	527	494	55
Son Servera	346	331	291	269	37
Valldemossa	63	60	46	43	6
Vilafranca de Bonany	177	172	144	132	17
<b>Menorca</b>	<b>3.822</b>	<b>3.722</b>	<b>2.957</b>	<b>2.725</b>	<b>332</b>
Alaior	344	340	256	239	21
Castell, es	286	276	201	188	23
Ciutadella de Menorca	1.233	1.207	1.030	968	88
Ferrieres	189	187	156	151	7
Maó	1.300	1.258	969	869	142
Mercadal, es	144	140	107	102	9
Migjorn Gran, es	87	86	60	58	3
Sant Lluís	239	228	178	150	39
<b>Eivissa</b>	<b>3.866</b>	<b>3.764</b>	<b>3.190</b>	<b>2.846</b>	<b>446</b>
Eivissa	1.428	1.399	1.180	1.033	176
Sant Antoni de Portmany	704	690	593	538	69
Sant Joan de Labritja	166	161	136	124	17
Sant Josep de sa Talaia	644	627	538	484	71
Santa Eulària des Riu	924	887	743	667	113
<b>Formentera</b>	<b>254</b>	<b>248</b>	<b>207</b>	<b>182</b>	<b>31</b>
Formentera	254	248	207	182	31
<b>Illes Balears</b>	<b>46.167</b>	<b>44.615</b>	<b>35.730</b>	<b>32.061</b>	<b>5.221</b>

Elaboració: Direcció General d'Atenció a la Dependència a partir de les dades del Sistema de Gestió de la Dependència (DISDEP).

NOTA: Per problemes d'interoperabilitat amb el programa SISAAD de l'IMSERSO, poden existir diferències amb les dades que ofereix aquest organisme.

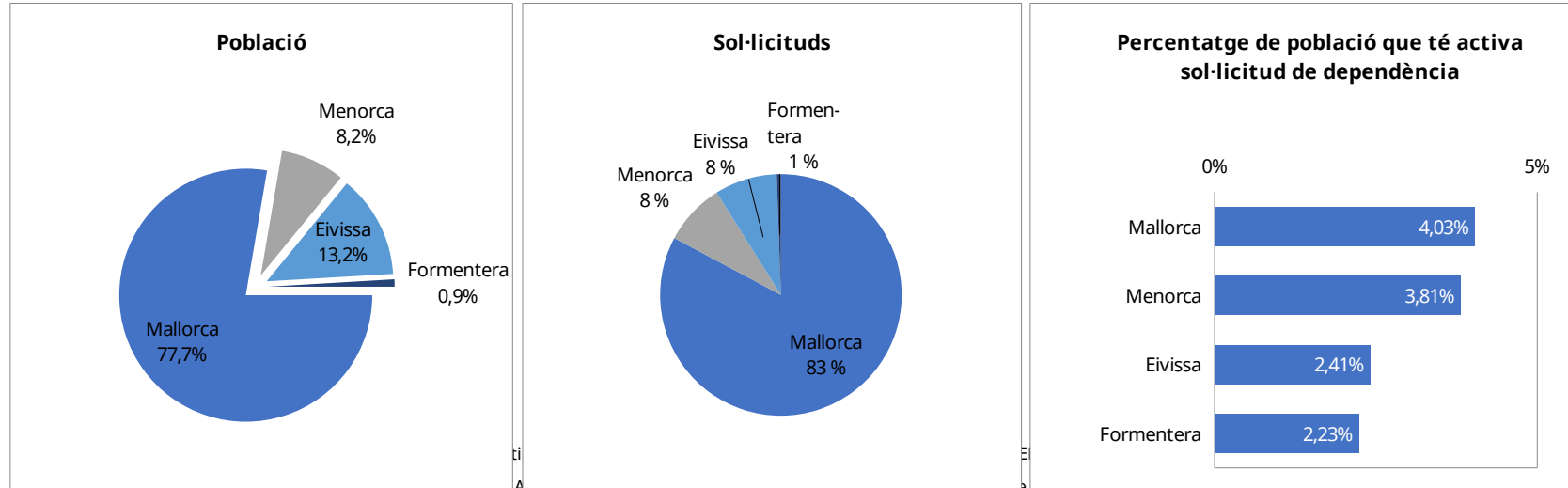
### T1\_04 SITUACIÓ DEPENDÈNCIA PER ILLES. Relació entre població i sol·licituds

INFORMACIÓ ACTUAL

Nivell d'agregació: Illa

Data: febrer 2025

Illa	Població*	Sol·licituds	%
Mallorca	949.047	38.225	4,03 %
Menorca	100.323	3.822	3,81 %
Eivissa	160.644	3.866	2,41 %
Formentera	11.389	254	2,23 %
<b>Illes Balears</b>	<b>1.221.403</b>	<b>46.167</b>	<b>3,78 %</b>



\* Font: Institut Nacional d'Estadística (INE). Padró oficial 2023.

**T1\_05 SITUACIÓ DEPENDÈNCIA PER ILLA I MUNICIPI**

INFORMACIÓ ACTUAL

Nivell d'agregació: Illa i municipi

Data: febrer 2025

Municipi	Població*	Sol·licituds	%**
<b>Mallorca</b>	<b>949.047</b>	<b>38.225</b>	<b>4,03 %</b>
Alaró	6.037	206	3,41 %
Alcúdia	21.683	524	2,42 %
Algaida	6.311	253	4,01 %
Andratx	12.062	361	2,99 %
Ariany	1.018	70	6,88 %
Artà	8.387	333	3,97 %
Banyalbufar	577	19	3,29 %
Binissalem	9.281	373	4,02 %
Búger	1.199	56	4,67 %
Bunyola	7.490	244	3,26 %
Calvià	53.491	1.192	2,23 %
Campanet	2.824	141	4,99 %
Campos	12.163	486	4,00 %
Capdepera	12.860	476	3,70 %
Consell	4.399	182	4,14 %
Costitx	1.516	71	4,68 %
Deià	717	11	1,53 %
Escorca	203	1	0,49 %
Esporles	5.252	148	2,82 %
Estellencs	374	14	3,74 %
Felanitx	18.850	831	4,41 %
Fornalutx	715	27	3,78 %
Inca	35.654	1.746	4,90 %
Lloret de Vistalegre	1.619	74	4,57 %
Lloseta	6.456	343	5,31 %
Llubí	2.505	122	4,87 %
Llucmajor	39.912	1.314	3,29 %
Manacor	47.777	1.959	4,10 %
Mancor de la Vall	1.702	57	3,35 %
Maria de la Salut	2.397	153	6,38 %
Marratxí	40.079	1.582	3,95 %
Montuïri	3.216	258	8,02 %
Muro	8.115	371	4,57 %
Palma de Mallorca	431.521	18.002	4,17 %
Petra	3.184	149	4,68 %
Pobla, sa	14.630	831	5,68 %
Pollença	17.594	760	4,32 %
Porreres	5.888	288	4,89 %
Puigpunyent	2.035	58	2,85 %
Salines, ses	5.129	210	4,09 %

Sant Joan	2.228	235	10,55 %
Sant Llorenç des Cardassar	9.331	321	3,44 %
Santa Eugènia	1.899	78	4,11 %
Santa Margalida	13.757	511	3,71 %
Santanyí	12.887	529	4,10 %
Selva	4.294	202	4,70 %
Sencelles	3.900	181	4,64 %
Sineu	4.469	253	5,66 %
Sóller	13.744	646	4,70 %
Son Servera	12.261	346	2,82 %
Valldemossa	2.016	63	3,13 %
Vilafranca de Bonany	3.816	177	4,64 %
<b>Menorca</b>	<b>100.323</b>	<b>3.822</b>	<b>3,81 %</b>
Alaior	10.042	344	3,43 %
Castell, es	7.772	286	3,68 %
Ciutadella de Menorca	31.941	1.233	3,86 %
Ferrerries	5.114	189	3,70 %
Maó	30.419	1.300	4,27 %
Mercadal, es	6.215	144	2,32 %
Migjorn Gran, es	1.690	87	5,15 %
Sant Lluís	7.130	239	3,35 %
<b>Eivissa</b>	<b>160.644</b>	<b>3.866</b>	<b>2,41 %</b>
Eivissa	53.717	1.428	2,66 %
Sant Antoni de Portmany	28.609	704	2,46 %
Sant Joan de Labritja	6.948	166	2,39 %
Sant Josep de sa Talaia	29.664	644	2,17 %
Santa Eulària des Riu	41.706	924	2,22 %
<b>Formentera</b>	<b>11.389</b>	<b>254</b>	<b>2,23 %</b>
Formentera	11.389	254	2,23 %
<b>Illes Balears</b>	<b>1.221.403</b>	<b>46.167</b>	<b>3,78 %</b>

Elaboració: Direcció General d'Atenció a la Dependència a partir de les dades del Sistema de Gestió de la Dependència (DISDEP).

NOTA: Per problemes d'interoperabilitat amb el programa SISAAD de l'IMSERSO, poden existir diferències amb les dades que ofereix aquest o

\* Font: Institut Nacional d'Estadística (INE). Padró oficial 2023.

**T1\_06 SITUACIÓ DEPENDÈNCIA. Perfil del sol·licitant**

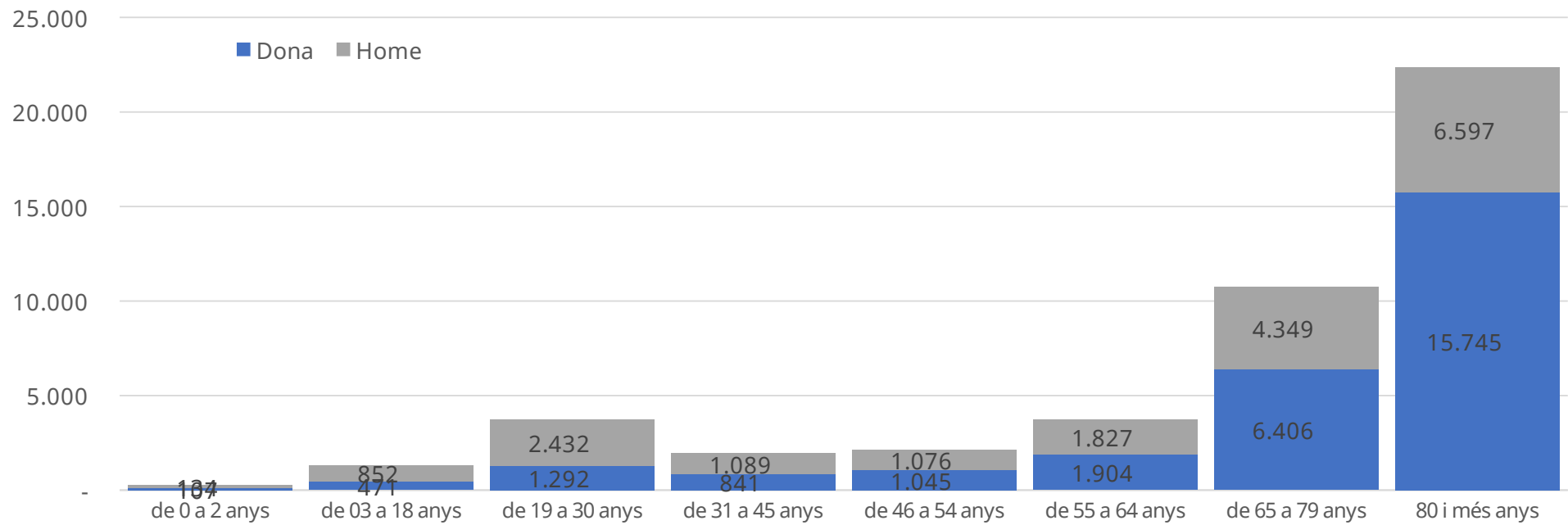
INFORMACIÓ ACTUAL

Nivell d'agregació: Illa

Data: febrer 2025

	de 0 a 2 anys	de 03 a 18 anys	de 19 a 30 anys	de 31 a 45 anys	de 46 a 54 anys	de 55 a 64 anys	de 65 a 79 anys	80 i més anys	Total
Mallorca	193	1.088	3.155	1.599	1.762	3.085	8.821	18.522	38.225
Dona	88	391	1.082	692	877	1.580	5.296	13.081	23.087
Home	105	697	2.073	907	885	1.505	3.525	5.441	15.138
Menorca	13	113	215	165	189	317	892	1.918	3.822
Dona	7	34	81	81	91	164	544	1.358	2.360
Home	6	79	134	84	98	153	348	560	1.462
Eivissa	34	112	332	159	161	310	991	1.767	3.866
Dona	12	43	123	66	72	153	539	1.214	2.222
Home	22	69	209	93	89	157	452	553	1.644
Formentera		10	22	7	9	19	51	135	253
Dona		3	6	2	5	7	27	92	142
Home	1	7	16	5	4	12	24	43	112
<b>ILLES BALEARS</b>	<b>240</b>	<b>1.323</b>	<b>3.724</b>	<b>1.930</b>	<b>2.121</b>	<b>3.731</b>	<b>10.755</b>	<b>22.342</b>	<b>46.166</b>
Dona	107	471	1.292	841	1.045	1.904	6.406	15.745	27.811
Home	134	852	2.432	1.089	1.076	1.827	4.349	6.597	18.356

### Perfil del Sol·licitant



NOTA: Per problemes d'interoperabilitat amb el programa SIGRAD de l'IMBERSO, poden existir diferències amb les dades que ofereix aquest organisme.

**T1\_07 SITUACIÓ DEPENDÈNCIA PER ILLES. Dictàmens**

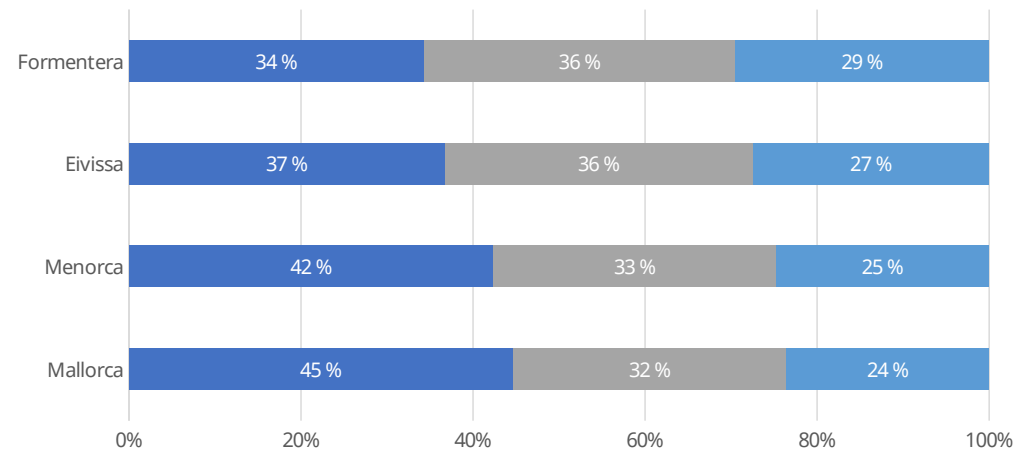
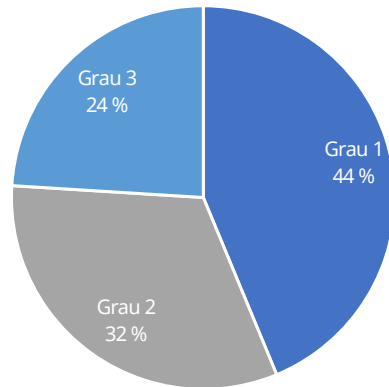
INFORMACIÓ ACTUAL

Nivell d'agregació: Illa

Data: febrer 2025

Illa	SENSE GRAU	GRAU I		GRAU II		GRAU III		TOTAL SOL·LICITANTS AMB DRET A PRESTACIÓ (GIII + GII + GI)			
		N1	N2	N1	N2	N1	N2				
Mallorca	7.505	12.691	213	230	8.651	404	275	6.317	343	252	29.376
Menorca	765	1.209	19	26	881	56	34	667	37	28	2.957
Eivissa	574	1.139	18	15	1.060	37	46	803	51	21	3.190
Formentera	41	69	0	2	72	2	1	58	2	1	207
<b>Illes Balears</b>	<b>8.885</b>	<b>15.108</b>	<b>250</b>	<b>273</b>	<b>10.664</b>	<b>499</b>	<b>356</b>	<b>7.845</b>	<b>433</b>	<b>302</b>	<b>35.730</b>

**Graus Dependència Sol·licitants amb Dret**



Elaboració: Direcció General d'Atenció a la Dependència a partir de les dades del Sistema de Gestió de la Dependència (DISDEP).

NOTA: Per problemes d'interoperabilitat amb el programa SISAAD de l'IMSERSO, poden existir diferències amb les dades que ofereix aquest organisme.

**T1\_08 SITUACIÓ DEPENDÈNCIA. Dictàmens**

INFORMACIÓ ACTUAL

Nivell d'agregació: Illa i municipi

Data: febrer 2025

Municipi	SENSE GRAU	GRAU I		GRAU II		GRAU III		TOTAL SOL-LICITANTS AMB DRET A PRESTACIÓ (GIII + GII + GI)			
		N1	N2	N1	N2	N1	N2				
<b>Mallorca</b>	<b>7.505</b>	<b>12.691</b>	<b>213</b>	<b>230</b>	<b>8.651</b>	<b>404</b>	<b>275</b>	<b>6.317</b>	<b>343</b>	<b>252</b>	<b>29.376</b>
Alaró	40	86	0	3	41	2	3	22	3	1	161
Alcúdia	87	179	3	1	122	6	3	77	7	6	404
Algaida	41	102	1	0	58	3	1	45	0	0	210
Andratx	85	145	1	2	72	5	0	33	2	3	263
Ariany	10	31	0	0	12	0	0	15	0	0	58
Artà	64	104	0	6	87	6	2	44	2	0	251
Banyalbufar	3	7	0	0	4	0	0	4	0	0	15
Binissalem	63	133	4	0	91	1	3	54	6	3	295
Búger	7	23	0	0	14	1	1	7	1	0	47
Bunyola	37	71	1	0	67	1	2	53	4	0	199
Calvià	284	332	6	7	215	10	11	242	13	9	845
Campanet	25	53	1	1	36	3	1	18	1	0	114
Campos	128	154	2	3	97	5	2	83	1	1	348
Capdepera	73	134	4	3	107	5	1	121	9	2	386
Consell	34	63	1	1	42	1	4	24	1	2	139
Costitx	14	20	1	0	20	1	1	12	0	0	55
Deià	2	5	0	0	2	0	0	1	0	0	8
Escorca	0	0	0	0	0	0	0	1	0	0	1
Esporles	35	49	1	1	25	0	0	31	1	1	109
Estellencs	3	5	0	0	3	0	0	1	0	0	9
Felanitx	188	241	5	2	203	9	6	151	4	6	627
Fornalutx	5	5	0	0	7	0	0	7	2	0	21
Inca	305	607	11	8	394	18	25	290	30	8	1.391
Lloret de Vistalegre	16	26	0	2	17	1	1	9	1	0	57
Lloseta	61	124	0	2	81	4	2	56	5	1	275
Llubí	23	45	1	0	23	0	0	26	2	0	97
Llucmajor	343	406	8	6	246	16	13	193	11	9	908
Manacor	329	694	11	16	452	24	14	342	13	11	1.577
Mancor de la Vall	13	21	0	0	16	0	0	7	0	0	44
Maria de la Salut	28	58	0	0	43	0	0	22	2	0	125
Marratxí	213	535	7	8	399	28	23	300	17	19	1.336
Montuiri	29	50	1	0	56	2	0	116	2	0	227
Muro	66	132	1	3	79	4	2	66	3	2	292
Palma de Mallorca	3859	6094	113	117	3994	180	116	2542	142	145	13.443
Petra	26	51	0	1	41	1	0	28	0	0	122
Pobla, sa	149	298	5	6	213	9	3	121	6	2	663
Pollença	124	212	2	3	188	8	8	188	6	1	616
Porrires	46	90	1	1	76	3	2	63	1	0	237
Puigpunyent	8	21	0	1	13	1	0	10	0	0	46
Salines, ses	51	85	2	0	38	3	2	23	0	1	154
Sant Joan	20	55	0	2	52	1	3	100	1	0	214
Sant Llorenç des Cardassar	65	102	4	4	81	5	2	40	6	1	245
Santa Eugènia	10	32	0	1	22	1	0	10	0	1	67
Santa Margalida	61	137	2	2	135	2	3	140	4	4	429
Santa Maria del Camí	77	153	1	1	77	5	1	48	2	3	291
Santanyí	79	126	4	1	136	9	1	146	5	4	432
Selva	36	73	1	1	43	2	1	33	3	0	157
Sencelles	20	40	0	1	57	2	5	37	8	3	153
Sineu	41	84	0	0	66	2	0	52	1	0	205
Sóller	97	200	3	6	126	6	2	174	9	1	527
Son Servera	40	122	0	4	100	5	4	50	6	0	291
Valldemossa	14	21	1	1	13	0	0	10	0	0	46
Vilafranca de Bonany	28	55	3	2	49	3	1	29	0	2	144
<b>Menorca</b>	<b>765</b>	<b>1.209</b>	<b>19</b>	<b>26</b>	<b>881</b>	<b>56</b>	<b>34</b>	<b>667</b>	<b>37</b>	<b>28</b>	<b>2.957</b>
Alaior	84	103	2	0	80	4	1	59	2	5	256
Castell, es	75	91	1	5	58	4	2	37	2	1	201
Ciutadella de Menorca	177	418	4	5	314	17	9	242	13	8	1.030
Ferrerries	31	48	0	1	58	5	2	40	2	0	156
Maó	289	411	12	12	278	19	16	196	13	12	969
Mercadal, es	33	40	0	1	29	2	1	32	1	1	107
Migjorn Gran, es	26	27	0	0	19	1	2	10	1	0	60
Sant Lluís	50	71	0	2	45	4	1	51	3	1	178
<b>Eivissa</b>	<b>574</b>	<b>1.139</b>	<b>18</b>	<b>15</b>	<b>1.060</b>	<b>37</b>	<b>46</b>	<b>803</b>	<b>51</b>	<b>21</b>	<b>3.190</b>
Eivissa	219	433	7	6	393	16	20	277	20	8	1.180
Sant Antoni de Portmany	97	206	2	2	200	7	9	155	9	3	593
Sant Joan de Labritja	25	44	2	1	38	0	1	50	0	0	136
Sant Josep de sa Talaia	89	209	5	4	191	6	11	96	10	6	538
Santa Eulària des Riu	144	247	2	2	238	8	5	225	12	4	743
<b>Formentera</b>	<b>41</b>	<b>69</b>	<b>0</b>	<b>2</b>	<b>72</b>	<b>2</b>	<b>1</b>	<b>58</b>	<b>2</b>	<b>1</b>	<b>207</b>
Formentera	41	69	0	2	72	2	1	58	2	1	207
<b>Illes Balears</b>	<b>8.885</b>	<b>15.108</b>	<b>250</b>	<b>273</b>	<b>10.664</b>	<b>499</b>	<b>356</b>	<b>7.845</b>	<b>433</b>	<b>302</b>	<b>35.730</b>

d'Atenció a la Dependència a partir de les dades del Sistema de Gestió de la Dependència (DISDEP).

NOTA: Per problemes d'interoperabilitat amb el programa nSISAAD de l'IMSERSO, poden existir diferències amb les dades que ofereix aquest organisme.

**T1\_09 SITUACIÓ DEPENDÈNCIA. Dictàmens**

INFORMACIÓ ACTUAL

Nivell d'agregació: Illa i municipi

Data: febrer 2025

Municipi	Població*	Sol·licitants amb dret a prestació	% persones sol·licitants amb dret sobre població**
<b>Mallorca</b>	<b>949.047</b>	<b>29.376</b>	<b>3,10 %</b>
Alaró	6.037	161	2,67 %
Alcúdia	21.683	404	1,86 %
Algaida	6.311	210	3,33 %
Andratx	12.062	263	2,18 %
Ariany	1.018	58	5,70 %
Artà	8.387	251	2,99 %
Banyalbufar	577	15	2,60 %
Binissalem	9.281	295	3,18 %
Búger	1.199	47	3,92 %
Bunyola	7.490	199	2,66 %
Calvià	53.491	845	1,58 %
Campanet	2.824	114	4,04 %
Campos	12.163	348	2,86 %
Capdepera	12.860	386	3,00 %
Consell	4.399	139	3,16 %
Costitx	1.516	55	3,63 %
Deià	717	8	1,12 %
Escorca	203	1	0,49 %
Esporles	5.252	109	2,08 %
Estellencs	374	9	2,41 %
Felanitx	18.850	627	3,33 %
Fornalutx	715	21	2,94 %
Ínca	35.654	1.391	3,90 %
Lloret de Vistalegre	1.619	57	3,52 %
Lloseta	6.456	275	4,26 %
Llubí	2.505	97	3,87 %
Llucmajor	39.912	908	2,28 %
Manacor	47.777	1.577	3,30 %
Mancor de la Vall	1.702	44	2,59 %
Maria de la Salut	2.397	125	5,21 %
Marratxí	40.079	1.336	3,33 %
Montuïri	3.216	227	7,06 %
Muro	8.115	292	3,60 %
Palma de Mallorca	431.521	13.443	3,12 %
Petra	3.184	122	3,83 %
Pobla, sa	14.630	663	4,53 %
Pollença	17.594	616	3,50 %
Porreres	5.888	237	4,03 %
Puigpunyent	2.035	46	2,26 %
Salines, ses	5.129	154	3,00 %
Sant Joan	2.228	214	9,61 %
Sant Llorenç des Cardassar	9.331	245	2,63 %
Santa Eugènia	1.899	67	3,53 %
Santa Margalida	13.757	429	3,12 %
Santa Maria del Camí	7.623	291	3,82 %
Santanyí	12.887	432	3,35 %

Selva	4.294	157	3,66 %
Sencelles	3.900	153	3,92 %
Sineu	4.469	205	4,59 %
Sóller	13.744	527	3,83 %
Son Servera	12.261	291	2,37 %
Valldemossa	2.016	46	2,28 %
Vilafranca de Bonany	3.816	144	3,77 %
<b>Menorca</b>	<b>100.323</b>	<b>2.957</b>	<b>2,95 %</b>
Alaior	10.042	256	2,55 %
Castell, es	7.772	201	2,59 %
Ciutadella de Menorca	31.941	1.030	3,22 %
Ferrerries	5.114	156	3,05 %
Maó	30.419	969	3,19 %
Mercadal, es	6.215	107	1,72 %
Migjorn Gran, es	1.690	60	3,55 %
Sant Lluís	7.130	178	2,50 %
<b>Eivissa</b>	<b>160.644</b>	<b>3.190</b>	<b>1,99 %</b>
Eivissa	53.717	1.180	2,20 %
Sant Antoni de Portmany	28.609	593	2,07 %
Sant Joan de Labritja	6.948	136	1,96 %
Sant Josep de sa Talaia	29.664	538	1,81 %
Santa Eulària des Riu	41.706	743	1,78 %
<b>Formentera</b>	<b>11.389</b>	<b>207</b>	<b>1,82 %</b>
Formentera	11.389	207	1,82 %
<b>Illes Balears</b>	<b>1.221.403</b>	<b>35.730</b>	<b>2,93 %</b>

Elaboració: Direcció General d'Atenció a la Dependència a partir de les dades del Sistema de Gestió de la Dependència (DISDEP).

NOTA: Per problemes d'interoperabilitat amb el programa SISAAD de l'IMSERSO, poden existir diferències amb les dades que ofereix aquest organisme.

\* Font: Institut Nacional d'Estadística (INE). Padró oficial 2023.

**T1\_10 SITUACIÓ DEPENDÈNCIA. Prestacions**

INFORMACIÓ ACTUAL

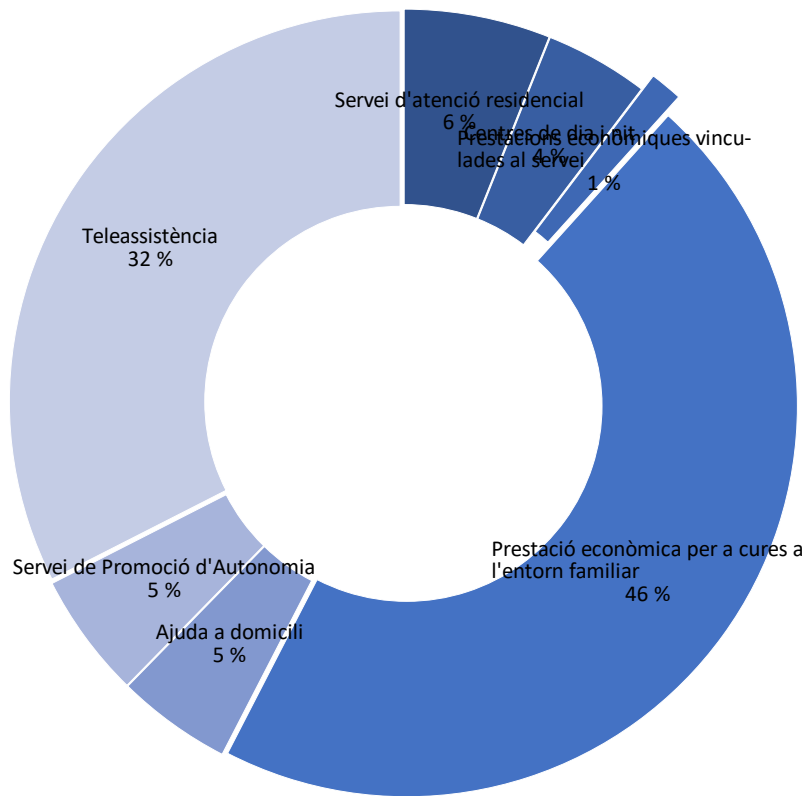
Nivell d'agregació: Illa i municipi

Data: febrer 2025

Municipi	Servei d'atenció residencial	Centres de dia i nit	Prestacions econòmiques vinculades al servei	Prestació econòmica per a cures a l'entorn familiar	Ajuda a domicili	Servei de Promoció d'Autonomia	Teleassistència	Total prestacions
<b>Mallorca</b>	<b>2.548</b>	<b>1.934</b>	<b>675</b>	<b>19.896</b>	<b>2.195</b>	<b>2.121</b>	<b>14.378</b>	<b>43.747</b>
Alaró	2	11	1	120	12	13	87	246
Alcúdia	4	33	2	292	22	22	163	538
Algaida	3	24	1	142	41	45	129	385
Andratx	1	18	1	210	11	26	139	406
Ariany	0	3	1	45	14	9	37	109
Artà	16	22	6	152	17	13	121	347
Banyalbufar	0	0	0	12	4	1	7	24
Binissalem	0	9	3	248	6	13	189	468
Búger	0	0	0	42	0	2	27	71
Bunyola	2	16	2	150	11	18	97	296
Calvià	116	39	19	517	41	45	319	1096
Campanet	2	9	0	97	1	1	59	169
Campos	30	16	1	263	20	28	187	545
Capdepera	105	22	9	184	38	50	155	563
Consell	1	12	2	98	10	8	68	199
Costitx	4	2	0	44	9	8	32	99
Deià	0	1	0	6	0	1	7	15
Escorca	0	0	0	0	0	0	0	0
Esporles	0	6	1	82	4	9	65	167
Estellencs	0	0	0	6	2	0	7	15
Felanitx	70	33	0	399	79	42	266	889
Fornalutx	1	0	0	14	4	1	7	27
Inca	173	70	12	1044	43	65	697	2104
Lloret de Vistalegre	0	4	1	41	14	15	32	107
Lloseta	3	19	0	223	7	16	160	428
Llubi	1	6	0	64	18	19	47	155
Llucmajor	23	70	0	699	38	38	433	1301
Manacor	174	119	26	1038	143	195	778	2473
Mancor de la Vall	0	6	0	35	2	1	29	73
Maria de la Salut	0	3	0	92	30	27	89	241
Marratxí	222	108	21	889	68	53	555	1916
Montuiri	86	8	19	90	25	23	76	327
Muro	19	18	1	195	14	21	143	411
Palma de Mallorca	942	928	373	9082	1.118	955	6.928	20326
Petra	1	13	1	85	25	14	67	206
Pobla, sa	18	45	5	501	35	22	328	954
Pollença	107	20	33	359	18	26	233	796
Porreres	0	11	25	170	22	22	115	365
Puigpunyent	0	1	0	41	6	2	30	80
Salines, ses	2	14	0	116	6	7	66	211
Sant Joan	85	9	19	74	20	20	61	288
Sant Llorenç des Cardassar	5	24	0	170	16	32	131	378
Santa Eugènia	3	2	0	47	10	13	33	108
Santa Margalida	59	30	21	255	16	18	194	593
Santa Maria del Camí	14	18	4	199	5	27	126	393
Santanyí	83	15	18	256	10	12	163	557
Selva	0	6	0	134	3	5	107	255
Sencelles	20	4	23	69	15	10	47	188
Sineu	1	10	18	134	31	35	100	329
Sóller	148	37	6	304	30	27	189	741
Son Servera	1	21	0	223	27	16	144	432
Valldemossa	0	3	0	37	0	4	31	75
Vilafranca de Bonany	1	16	0	107	34	26	78	262
<b>Menorca</b>	<b>315</b>	<b>190</b>	<b>38</b>	<b>2.181</b>	<b>232</b>	<b>313</b>	<b>1.485</b>	<b>4.754</b>
Alaior	28	20	4	183	34	40	143	452
Castell, es	6	20	0	163	28	19	97	333
Ciutadella de Menorca	130	45	19	781	45	62	591	1673
Ferrerries	34	14	1	98	22	39	89	297
Maó	85	62	5	719	79	59	400	1409
Mercadal, es	16	10	2	73	0	43	57	201
Migjorn Gran, es	2	8	0	47	15	34	45	151
Sant Lluís	14	11	7	117	9	17	63	238
<b>Eivissa</b>	<b>345</b>	<b>141</b>	<b>3</b>	<b>2.279</b>	<b>104</b>	<b>316</b>	<b>1.442</b>	<b>4.630</b>
Eivissa	130	39	1	817	60	141	537	1725
Sant Antoni de Portmany	84	23	0	408	17	51	228	811
Sant Joan de Labritja	1	12	1	111	2	6	76	209
Sant Josep de sa Talaia	29	30	1	423	11	53	283	830

Santa Eulària des Riu	101	37	0	520	14	65	318	1055
<b>Formentera</b>	<b>19</b>	<b>20</b>	<b>0</b>	<b>137</b>	<b>6</b>	<b>10</b>	<b>35</b>	<b>227</b>
Formentera	19	20	0	137	6	10	35	227
<b>Illes Balears</b>	<b>3.227</b>	<b>2.285</b>	<b>716</b>	<b>24.493</b>	<b>2.537</b>	<b>2.760</b>	<b>17.340</b>	<b>53.358</b>

## PRESTACIONS



Elaboració: Direcció General d'Atenció a la Dependència a partir de les dades del Sistema de Gestió de la Dependència (DISDEP).  
 NOTA: Per problemes d'interoperabilitat amb el programa SISAAD de l'IMSERSO, poden existir diferències amb les dades que ofereix aquest organisme.

**T1. 11 SITUACIÓ DEPENDÈNCIA. Beneficiaris**

INFORMACIÓ ACTUAL

Nivell d'agregació: Illa i municipi

Data: febrer 2025

Municipi	Població	Beneficiaris	Percentatge beneficiaris sobre població**
<b>Mallorca</b>	<b>949.047</b>	<b>26.308</b>	<b>2,77 %</b>
Alaró	6.037	142	2,35 %
Alcúdia	21.683	348	1,60 %
Algaida	6.311	184	2,92 %
Andratx	12.062	242	2,01 %
Ariany	1.018	53	5,21 %
Artà	8.387	209	2,49 %
Banyalbufar	577	14	2,43 %
Binissalem	9.281	265	2,86 %
Búger	1.199	44	3,67 %
Bunyola	7.490	174	2,32 %
Calvià	53.491	727	1,36 %
Campanet	2.824	108	3,82 %
Campos	12.163	324	2,66 %
Capdepera	12.860	353	2,74 %
Consell	4.399	117	2,66 %
Costitx	1.516	52	3,43 %
Deià	717	8	1,12 %
Escorca	203	0	0,00 %
Esporles	5.252	95	1,81 %
Estellencs	374	8	2,14 %
Felanitx	18.850	561	2,98 %
Fornalutx	715	17	2,38 %
Ínca	35.654	1.296	3,63 %
Lloret de Vistalegre	1.619	54	3,34 %
Lloseta	6.456	250	3,87 %
Llubí	2.505	89	3,55 %
Llucmajor	39.912	794	1,99 %
Manacor	47.777	1.426	2,98 %
Mancor de la Vall	1.702	42	2,47 %
Maria de la Salut	2.397	115	4,80 %
Marratxí	40.079	1.237	3,09 %
Montuiri	3.216	211	6,56 %
Muro	8.115	244	3,01 %
Palma de Mallorca	431.521	11.998	2,78 %
Petra	3.184	111	3,49 %
Pobla, sa	14.630	600	4,10 %
Pollença	17.594	537	3,05 %
Porreres	5.888	220	3,74 %
Puigpunyent	2.035	44	2,16 %
Salines, ses	5.129	132	2,57 %
Sant Joan	2.228	198	8,89 %
Sant Llorenç des Cardassar	9.331	217	2,33 %
Santa Eugènia	1.899	57	3,00 %
Santa Margalida	13.757	384	2,79 %
Santa Maria del Camí	7.623	239	3,14 %

Santanyí	12.887	385	2,99 %
Selva	4.294	140	3,26 %
Sencelles	3.900	127	3,26 %
Sineu	4.469	178	3,98 %
Sóller	13.744	494	3,59 %
Son Servera	12.261	269	2,19 %
Valldemossa	2.016	43	2,13 %
Vilafranca de Bonany	3.816	132	3,46 %
<b>Menorca</b>	<b>100.323</b>	<b>2.725</b>	<b>2,72 %</b>
Alaior	10.042	239	2,38 %
Castell, es	7.772	188	2,42 %
Ciutadella de Menorca	31.941	968	3,03 %
Ferrieres	5.114	151	2,95 %
Maó	30.419	869	2,86 %
Mercadal, es	6.215	102	1,64 %
Migjorn Gran, es	1.690	58	3,43 %
Sant Lluís	7.130	150	2,10 %
<b>Eivissa</b>	<b>160.644</b>	<b>2.846</b>	<b>1,77 %</b>
Eivissa	53.717	1.033	1,92 %
Sant Antoni de Portmany	28.609	538	1,88 %
Sant Joan de Labritja	6.948	124	1,78 %
Sant Josep de sa Talaia	29.664	484	1,63 %
Santa Eulària des Riu	41.706	667	1,60 %
<b>Formentera</b>	<b>11.389</b>	<b>182</b>	<b>1,60 %</b>
Formentera	11.389	182	1,60 %
<b>Illes Balears</b>	<b>1.221.403</b>	<b>32.061</b>	<b>2,62 %</b>

Elaboració: Direcció General d'Atenció a la Dependència a partir de les dades del Sistema de Gestió de la Dependència (DISDEP).

NOTA: Per problemes d'interoperabilitat amb el programa SISAA de l'IMSERSO, poden existir diferències amb les dades que ofereix aquest organisme.

\* Font: Institut Nacional d'Estadística (INE). Padró oficial 2023.

**T1\_12 SITUACIÓ DEPENDÈNCIA. Persones pendents de valorar i registrades al programa disdep**

INFORMACIÓ ACTUAL

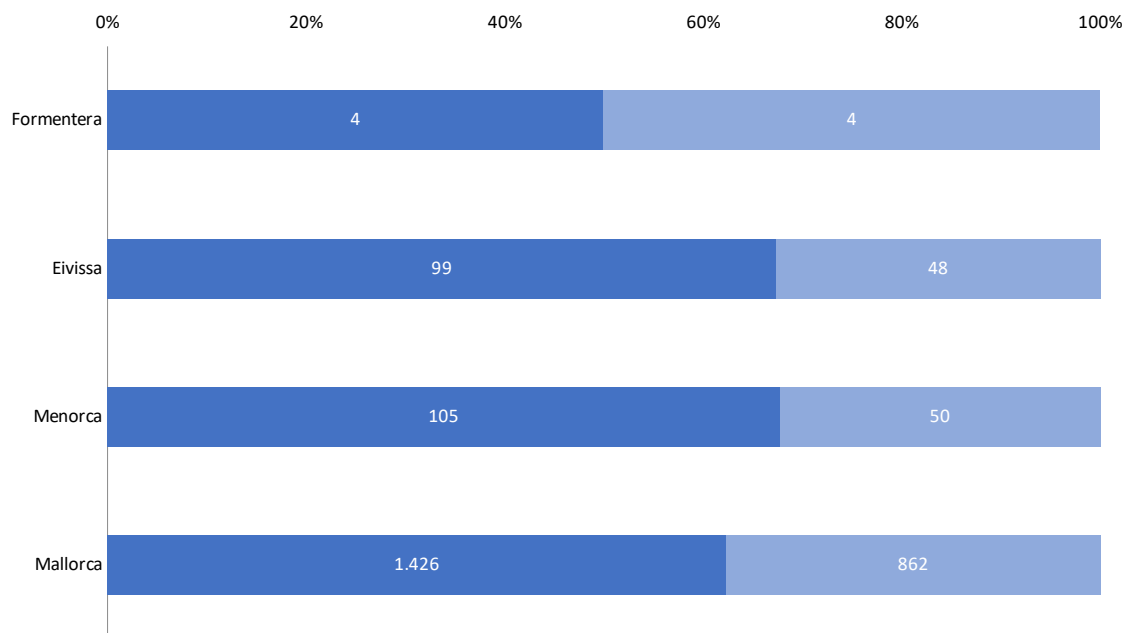
Nivell d'agregació: Illa i municipi

Data: febrer 2025

Municipi	Sol·licituds	Revisions	Suma
<b>Mallorca</b>	<b>1.426</b>	<b>862</b>	<b>2.288</b>
Alaró	5	3	8
Alcúdia	32	13	45
Algaida	2	6	8
Andratx	17	9	26
Ariany	3	1	4
Artà	17	6	23
Banyalbufar	2	0	2
Binissalem	17	7	24
Búger	1	1	2
Bunyola	7	8	15
Calvià	62	28	90
Campanet	2	3	5
Campos	13	5	18
Capdepera	18	12	30
Consell	10	3	13
Costitx	2	0	2
Deià	1	1	2
Escorca	0	0	-
Esporles	5	4	9
Estellencs	2	0	2
Felanitx	18	15	33
Fornalutx	1	1	2
Inca	45	29	74
Lloret de Vistalegre	2	1	3
Lloseta	9	6	15
Llubí	2	2	4
Llucmajor	70	23	93
Manacor	49	27	76
Mancor de la Vall	0	2	2
Maria de la Salut	0	1	1
Marratxí	33	25	58
Montuïri	2	4	6
Muro	13	8	21
Palma de Mallorca	761	479	1.240
Petra	2	3	5
Pobla, sa	20	16	36
Pollença	24	11	35
Porreres	4	7	11
Puigpunyent	4	3	7
Salines, ses	5	5	10
Sant Joan	2	2	4
Sant Llorenç des Cardassar	11	11	22
Santa Eugènia	1	1	2
Santa Margalida	19	16	35
Santa Maria del Camí	20	10	30
Santanyí	18	5	23
Selva	10	4	14

Sencelles	8	1	9
Sineu	7	4	11
Sóller	25	18	43
Son Servera	16	10	26
Valldemossa	2	1	3
Vilafranca de Bonany	5	1	6
<b>Menorca</b>	<b>105</b>	<b>50</b>	<b>155</b>
Alaior	3	0	3
Castell, es	10	4	14
Ciutadella de Menorca	24	12	36
Ferrerries	3	0	3
Maó	46	31	77
Mercadal, es	5	0	5
Migjorn Gran, es	1	0	1
Sant Lluís	13	3	16
<b>Eivissa</b>	<b>99</b>	<b>48</b>	<b>147</b>
Eivissa	30	21	51
Sant Antoni de Portmany	15	5	20
Sant Joan de Labritja	4	2	6
Sant Josep de sa Talaia	13	11	24
Santa Eulària des Riu	37	9	46
<b>Formentera</b>	<b>4</b>	<b>4</b>	<b>8</b>
Formentera	4	4	8
<b>Illes Balears</b>	<b>1.634</b>	<b>964</b>	<b>2.598</b>

### Persones pendents de valorar



**T1\_12 SITUACIÓ DEPENDÈNCIA. Persones pendents de negociar el seu Programa Individual d'Atenció (PIA)**

INFORMACIÓ ACTUAL  
 Nivell d'agregació: Illa i municipi  
 Data: febrer 2025

Municipi	Sol·licituds	Revisions	Canvi de PIA	Trasllat CCAA
<b>Mallorca</b>	<b>1.169</b>	<b>770</b>	<b>494</b>	<b>25</b>
Alaró	6	3	1	0
Alcúdia	20	7	19	1
Algaida	12	11	6	0
Andratx	10	7	2	0
Ariany	2	2	1	0
Artà	13	6	6	0
Banyalbufar	1	0	0	0
Binissaleu	21	11	8	0
Búger	0	1	0	0
Bunyola	14	4	6	0
Calvià	37	21	6	0
Campanet	5	2	1	0
Campos	14	5	2	0
Capdepera	16	3	13	0
Consell	14	3	4	1
Costitx	1	0	0	0
Deià	0	0	1	0
Escorca	0	0	0	0
Esporles	11	4	0	0
Estellencs	0	0	0	0
Felanitx	37	28	25	0
Fornalutx	1	2	3	0
Ínca	44	27	20	0
Lloret de Vistalegre	1	4	0	0
Lloseta	18	10	4	0
Llubi	3	2	3	0
Llucmajor	49	21	15	3
Manacor	76	56	33	1
Mancor de la Vall	3	0	2	0
Maria de la Salut	7	6	5	0
Marratxí	38	49	20	2
Montuiri	2	6	9	0
Muro	21	6	10	0
Palma de Mallorca	439	349	165	11
Petra	8	2	1	0
Pobla, sa	22	11	14	0
Pollença	33	19	14	0
Porreres	4	9	14	0
Puigpunyent	2	0	0	0
Salines, ses	14	5	1	0
Sant Joan	9	7	8	0
Sant Llorenç des Cardassar	8	4	6	2
Santa Eugènia	3	0	0	0
Santa Margalida	16	5	5	0
Santa Maria del Camí	23	12	9	0
Santanyi	15	5	4	3
Selva	13	4	3	0
Sencelles	12	5	4	0
Sineu	17	10	5	1
Sóller	18	7	5	0
Son Servera	11	6	6	0
Valldemossa	0	0	0	0
Vilafranca de Bonany	5	3	5	0
<b>Menorca</b>	<b>54</b>	<b>39</b>	<b>15</b>	<b>2</b>
Alaior	7	6	1	1
Castell, es	5	3	3	0
Ciutadella de Menorca	20	12	1	0
Ferrieres	0	0	2	1
Maó	12	14	7	0
Mercadal, es	0	0	0	0
Migjorn Gran, es	3	2	0	0
Sant Lluís	7	2	1	0
<b>Eivissa</b>	<b>79</b>	<b>50</b>	<b>19</b>	<b>3</b>
Eivissa	17	13	5	0
Sant Antoni de Portmany	21	14	5	2
Sant Joan de Labritja	2	0	1	0
Sant Josep de sa Talaia	15	7	4	0
Santa Eulària des Riu	24	16	4	1
<b>Formentera</b>	<b>9</b>	<b>1</b>	<b>1</b>	<b>0</b>
Formentera	9	1	1	0
<b>Illes Balears</b>	<b>1.311</b>	<b>860</b>	<b>529</b>	<b>30</b>

Elaboració: Direcció General d'Atenció a la Dependència a partir de les dades del Sistema de Gestió de la Dependència (DISDEP).

### Persones pendents de negociar el seu PIA

