

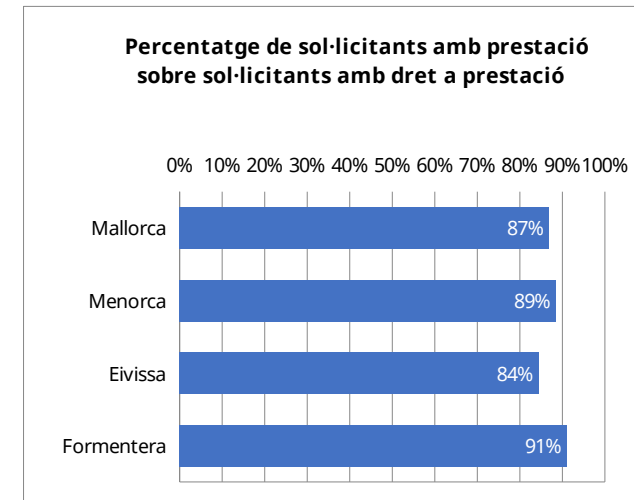
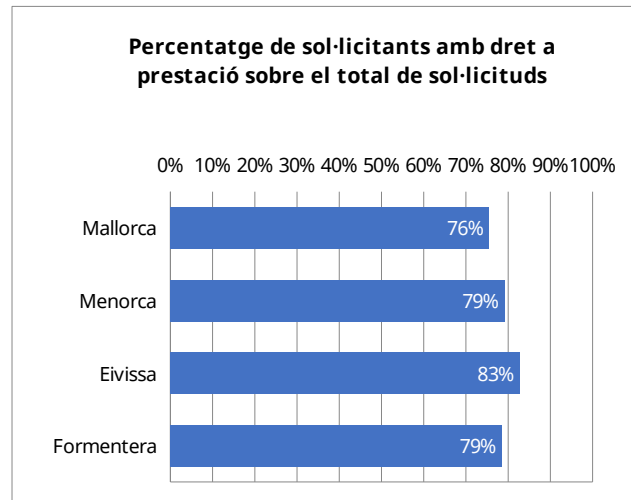
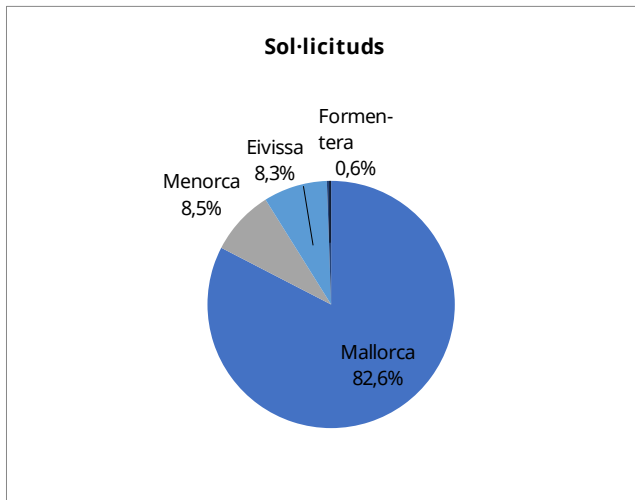
T1_01 SITUACIÓ DEPENDÈNCIA.

INFORMACIÓ HISTÒRICA ACUMULADA

Nivell d'agregació: Illa

Data: gener 2025

Illa	Sol·licituds	Sol·licitants amb dictàmens	Sol·licitants amb dret a prestació	Sol·licitants amb PIA acordat	Sol·licitants amb prestació
Mallorca	93.876	81.353	70.896	66.292	61.636
Menorca	9.689	8.675	7.666	7.001	6.788
Eivissa	9.479	8.486	7.838	7.237	6.620
Formentera	629	547	494	477	450
Illes Balears	113.673	99.061	86.894	81.007	75.494



Elaboració: Direcció General d'Atenció a la Dependència a partir de les dades del Sistema de Gestió de la Dependència (DISDEP).

NOTA: Per problemes d'interoperabilitat amb el programa SISAAD de l'IMSERSO, poden existir diferències amb les dades que ofereix aquest organisme.

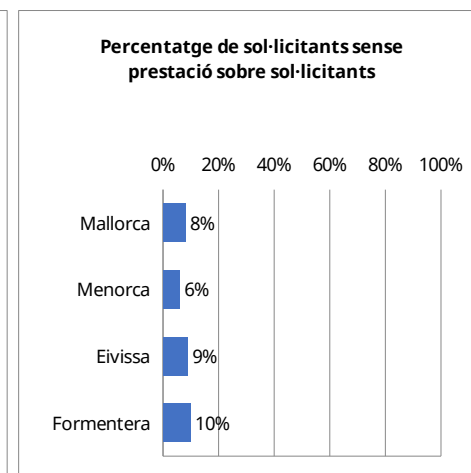
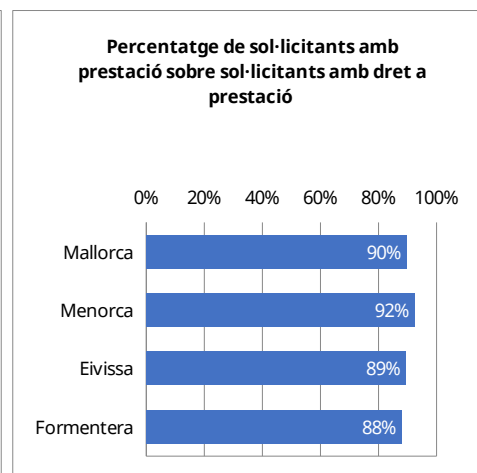
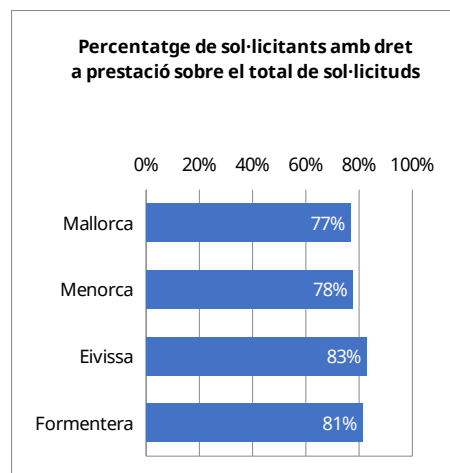
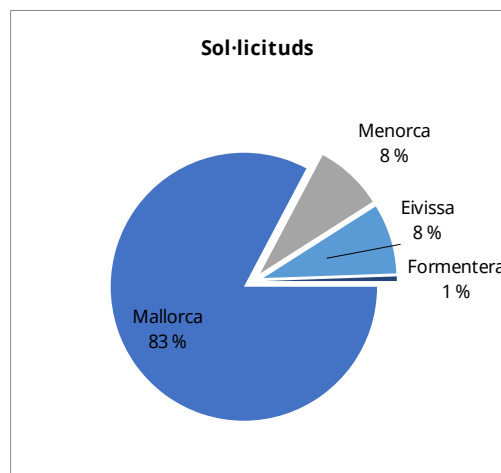
T1.02 SITUACIÓ DEPENDÈNCIA.

INFORMACIÓ ACTUAL

Nivell d'agregació: Illa

Data: gener 2025

Illa	Sol·licituds	Sol·licitants amb dictàmens	Sol·licitants amb dret a prestació	Sol·licitants amb prestació	Sol·licitants amb dret sense prestació
Mallorca	38.017	36.568	29.202	26.187	3.015
Menorca	3.787	3.705	2.942	2.719	223
Eivissa	3.868	3.774	3.203	2.864	339
Formentera	256	248	208	183	25
illes Balears	45.928	44.295	35.555	31.953	3.602



Elaboració: Direcció General d'Atenció a la Dependència a partir de les dades del Sistema de Gestió de la Dependència (DISDEP).

NOTA: Per problemes d'interoperabilitat amb el programa SISAAD de l'IMSERSO, poden existir diferències amb les dades que ofereix aquest organisme.

T1_03 SITUACIÓ DEPENDÈNCIA.

INFORMACIÓ ACTUAL

Nivell d'agregació: Illa i municipi

Data: gener 2025

Municipi	Sol·licituds	Sol·licitants amb dictàmen	Sol·licitants amb dret a prestació	Sol·licitants amb prestació	En tràmit
Mallorca	38.017	36.568	29.202	26.187	4.464
Alaró	207	201	162	144	24
Alcúdia	511	483	399	343	84
Algaida	253	245	206	189	25
Andratx	362	346	260	241	35
Ariany	68	67	57	50	8
Artà	326	309	243	209	51
Banyalbufar	19	18	15	12	4
Binissalem	377	354	294	263	54
Búger	56	55	48	43	6
Bunyola	244	236	199	173	34
Calvià	1.197	1.135	855	730	187
Campanet	142	137	112	109	8
Campos	486	466	346	322	44
Capdepera	474	450	379	346	57
Consell	176	171	136	119	22
Costitx	71	70	56	51	6
Deià	11	10	8	8	1
Escorca	1	0	0	0	1
Esporles	146	141	109	96	18
Estellencs	15	13	10	9	3
Felanitx	829	801	623	558	93
Fornalutx	28	26	21	17	6
Inca	1.727	1.678	1.377	1.296	130
Lloret de Vistalegre	74	71	56	54	5
Lloseta	341	329	270	246	36
Llubí	125	122	99	89	13
Llucmajor	1.289	1.222	886	792	161
Manacor	1.948	1.887	1.569	1.415	215
Mancor de la Vall	57	55	43	39	6
Maria de la Salut	157	151	123	116	13
Marratxí	1.564	1.528	1.323	1.224	135
Montuïri	255	254	226	208	19
Muro	365	353	289	241	60
Palma de Mallorca	17.951	17.179	13.368	11.918	2.222
Petra	151	148	123	110	16
Pobla, sa	826	808	661	602	77
Pollença	758	742	619	537	98
Porreres	290	283	238	224	21
Puigpunyent	56	55	47	45	3
Salines, ses	205	198	151	131	27
Sant Joan	233	229	211	201	14
Sant Llorenç des Cardassar	316	309	245	218	34
Santa Eugènia	79	78	68	58	11

Santa Margalida	500	488	430	382	60
Santa Maria del Camí	375	359	285	239	62
Santanyí	522	511	430	382	59
Selva	197	192	158	142	21
Sencelles	178	171	151	126	32
Sineu	252	247	206	179	32
Sóller	646	623	528	499	52
Son Servera	343	331	294	266	40
Valldemossa	64	62	47	44	5
Vilafranca de Bonany	174	171	143	132	14
Menorca	3.787	3.705	2.942	2.719	305
Alaior	347	338	252	238	23
Castell, es	285	277	203	190	21
Ciutadella de Menorca	1.228	1.203	1.024	972	77
Ferreries	187	187	156	153	3
Maó	1.271	1.246	962	858	129
Mercadal, es	146	143	110	102	11
Migjorn Gran, es	84	83	59	57	3
Sant Lluís	239	228	176	149	38
Eivissa	3.868	3.774	3.203	2.864	433
Eivissa	1.432	1.405	1.191	1.042	176
Sant Antoni de Portmany	701	682	586	539	66
Sant Joan de Labritja	168	165	140	125	18
Sant Josep de sa Talaia	653	635	543	491	70
Santa Eulària des Riu	914	887	743	667	103
Formentera	256	248	208	183	33
Formentera	256	248	208	183	33
Illes Balears	45.928	44.295	35.555	31.953	5.235

Elaboració: Direcció General d'Atenció a la Dependència a partir de les dades del Sistema de Gestió de la Dependència (DISDEP).

NOTA: Per problemes d'interoperabilitat amb el programa SISAAD de l'IMSERSO, poden existir diferències amb les dades que ofereix aquest organisme.

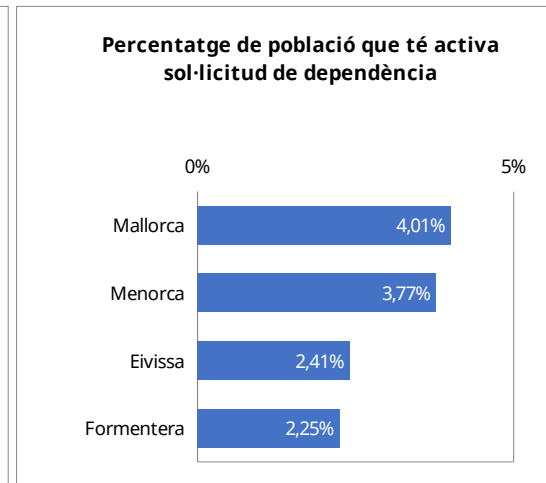
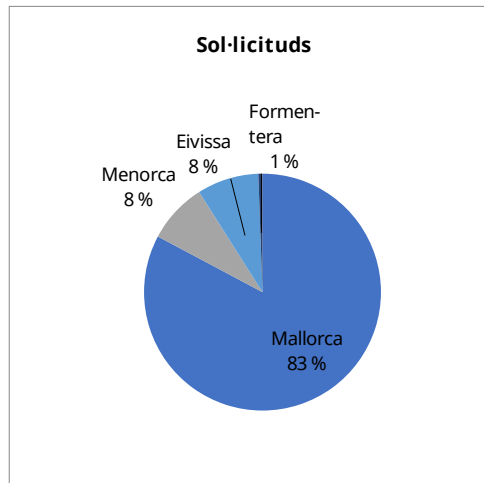
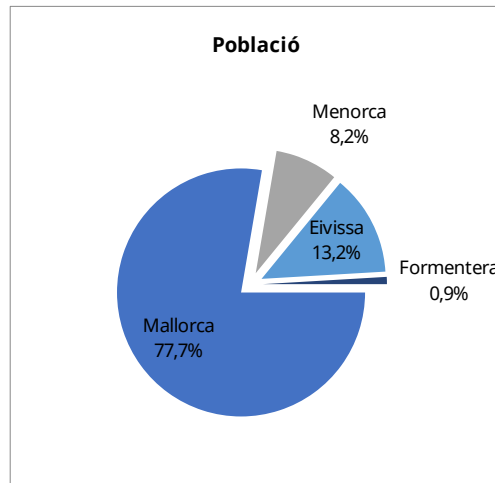
T1_04 SITUACIÓ DEPENDÈNCIA PER ILLES. Relació entre població i sol·licituds

INFORMACIÓ ACTUAL

Nivell d'agregació: Illa

Data: gener 2025

Illa	Població*	Sol·licituds	%
Mallorca	949.047	38.017	4,01 %
Menorca	100.323	3.787	3,77 %
Eivissa	160.644	3.868	2,41 %
Formentera	11.389	256	2,25 %
Illes Balears	1.221.403	45.928	3,76 %



Elaboració: Direcció General d'Atenció a la Dependència a partir de les dades del Sistema de Gestió de la Dependència (DISDEP).

NOTA: Per problemes d'interoperabilitat amb el programa SISAAD de l'IMSERSO, poden existir diferències amb les dades que ofereix aquest organisme.

* Font: Institut Nacional d'Estadística (INE). Padró oficial 2023.

T1_05 SITUACIÓ DEPENDÈNCIA PER ILLA I MUNICIPI

INFORMACIÓ ACTUAL

Nivell d'agregació: Illa i municipi

Data: gener 2025

Municipi	Població*	Sol·licituds	%**
Mallorca	949.047	38.017	4,01 %
Alaró	6.037	207	3,43 %
Alcúdia	21.683	511	2,36 %
Algaida	6.311	253	4,01 %
Andratx	12.062	362	3,00 %
Ariany	1.018	68	6,68 %
Artà	8.387	326	3,89 %
Banyalbufar	577	19	3,29 %
Binissalem	9.281	377	4,06 %
Búger	1.199	56	4,67 %
Bunyola	7.490	244	3,26 %
Calvià	53.491	1.197	2,24 %
Campanet	2.824	142	5,03 %
Campos	12.163	486	4,00 %
Capdepera	12.860	474	3,69 %
Consell	4.399	176	4,00 %
Costitx	1.516	71	4,68 %
Deià	717	11	1,53 %
Escorca	203	1	0,49 %
Esporles	5.252	146	2,78 %
Estellencs	374	15	4,01 %
Felanitx	18.850	829	4,40 %
Fornalutx	715	28	3,92 %
Inca	35.654	1.727	4,84 %
Lloret de Vistalegre	1.619	74	4,57 %
Lloseta	6.456	341	5,28 %
Llubí	2.505	125	4,99 %
Llucmajor	39.912	1.289	3,23 %
Manacor	47.777	1.948	4,08 %
Mancor de la Vall	1.702	57	3,35 %
Maria de la Salut	2.397	157	6,55 %
Marratxí	40.079	1.564	3,90 %
Montuïri	3.216	255	7,93 %
Muro	8.115	365	4,50 %
Palma de Mallorca	431.521	17.951	4,16 %
Petra	3.184	151	4,74 %
Pobla, sa	14.630	826	5,65 %
Pollença	17.594	758	4,31 %
Porreres	5.888	290	4,93 %
Puigpunyent	2.035	56	2,75 %
Salines, ses	5.129	205	4,00 %
Sant Joan	2.228	233	10,46 %

Sant Llorenç des Cardassar	9.331	316	3,39 %
Santa Eugènia	1.899	79	4,16 %
Santa Margalida	13.757	500	3,63 %
Santanyí	12.887	522	4,05 %
Selva	4.294	197	4,59 %
Sencelles	3.900	178	4,56 %
Sineu	4.469	252	5,64 %
Sóller	13.744	646	4,70 %
Son Servera	12.261	343	2,80 %
Valldemossa	2.016	64	3,17 %
Vilafranca de Bonany	3.816	174	4,56 %
Menorca	100.323	3.787	3,77 %
Alaior	10.042	347	3,46 %
Castell, es	7.772	285	3,67 %
Ciutadella de Menorca	31.941	1.228	3,84 %
Ferrerries	5.114	187	3,66 %
Maó	30.419	1.271	4,18 %
Mercadal, es	6.215	146	2,35 %
Migjorn Gran, es	1.690	84	4,97 %
Sant Lluís	7.130	239	3,35 %
Eivissa	160.644	3.868	2,41 %
Eivissa	53.717	1.432	2,67 %
Sant Antoni de Portmany	28.609	701	2,45 %
Sant Joan de Labritja	6.948	168	2,42 %
Sant Josep de sa Talaia	29.664	653	2,20 %
Santa Eulària des Riu	41.706	914	2,19 %
Formentera	11.389	256	2,25 %
Formentera	11.389	256	2,25 %
Illes Balears	1.221.403	45.928	3,76 %

Elaboració: Direcció General d'Atenció a la Dependència a partir de les dades del Sistema de Gestió de la Dependència (DISDEP).

NOTA: Per problemes d'interoperabilitat amb el programa SISAAD de l'IMSERSO, poden existir diferències amb les dades que ofereix aquest o

* Font: Institut Nacional d'Estadística (INE). Padró oficial 2023.

T1_06 SITUACIÓ DEPENDÈNCIA. Perfil del sol·licitant

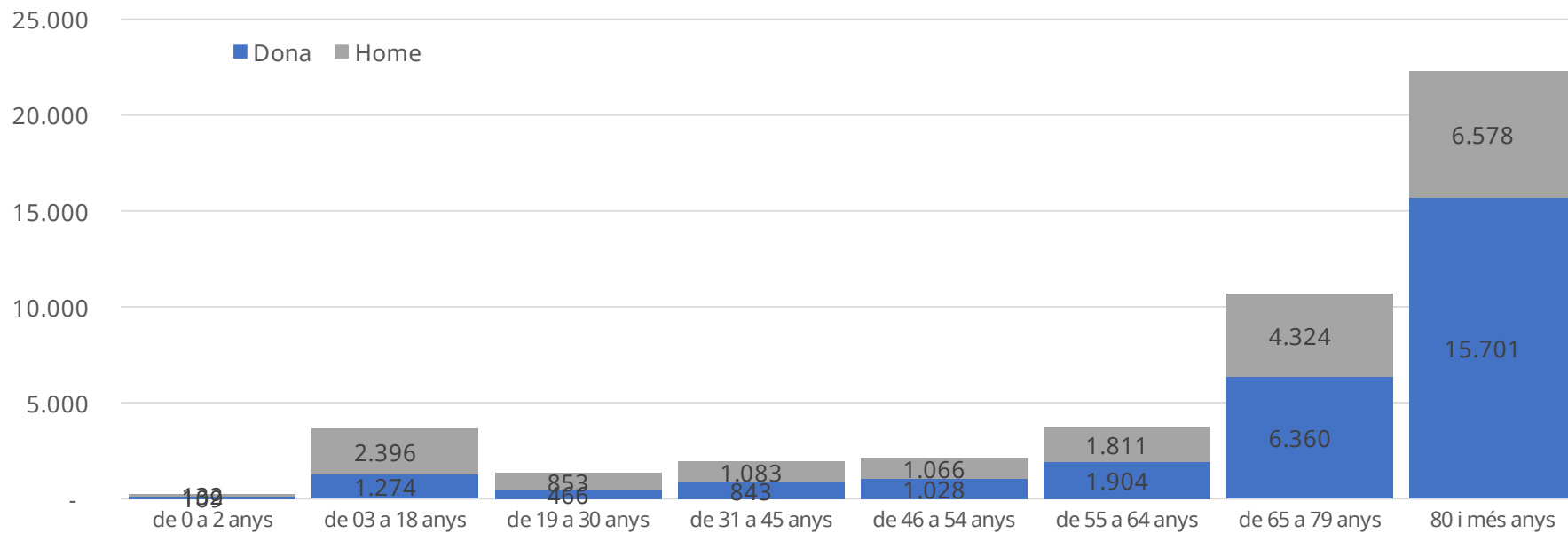
INFORMACIÓ ACTUAL

Nivell d'agregació: Illa

Data: gener 2025

	de 0 a 2 anys	de 03 a 18 anys	de 19 a 30 anys	de 31 a 45 anys	de 46 a 54 anys	de 55 a 64 anys	de 65 a 79 anys	80 i més anys	Total
Mallorca	195	3.116	1.083	1.598	1.735	3.066	8.758	18.466	38.017
Dona	89	1.071	385	697	859	1.582	5.252	13.038	22.973
Home	106	2.045	698	901	876	1.484	3.506	5.428	15.044
Menorca	12	205	114	163	188	317	885	1.903	3.787
Dona	7	77	35	78	91	161	543	1.354	2.346
Home	5	128	79	85	97	156	342	549	1.441
Eivissa	34	327	112	158	162	312	989	1.774	3.868
Dona	13	120	43	66	73	153	538	1.216	2.222
Home	21	207	69	92	89	159	451	558	1.646
Formentera		22	10	7	9	20	52	136	256
Dona		6	3	2	5	8	27	93	144
Home		16	7	5	4	12	25	43	112
ILLES BALEARS	241	3.670	1.319	1.926	2.094	3.715	10.684	22.279	45.928
Dona	109	1.274	466	843	1.028	1.904	6.360	15.701	27.685
Home	132	2.396	853	1.083	1.066	1.811	4.324	6.578	18.243

Perfil del Sol·licitant



Elaboració: Direcció General d'Atenció a la Dependència a partir de les dades del Sistema de Gestió de la Dependència (DISDEP).

NOTA: Per problemes d'interoperabilitat amb el programa SISAAD de l'IMSERSO, poden existir diferències amb les dades que ofereix aquest organisme.

T1_07 SITUACIÓ DEPENDÈNCIA PER ILLES. Dictàmens

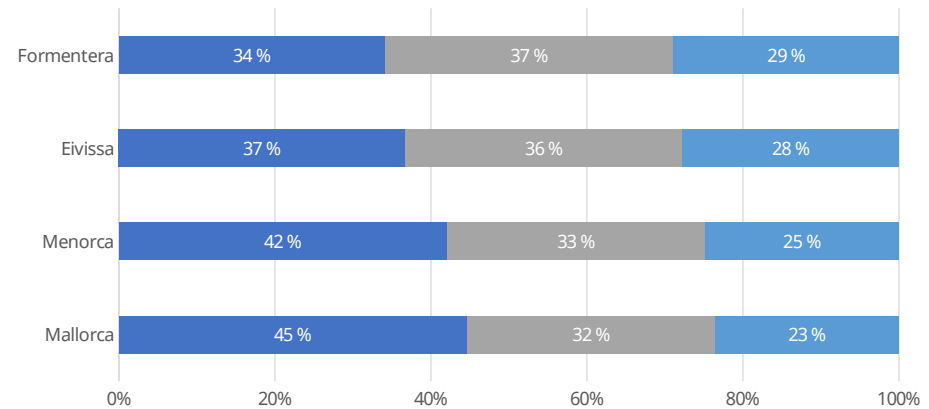
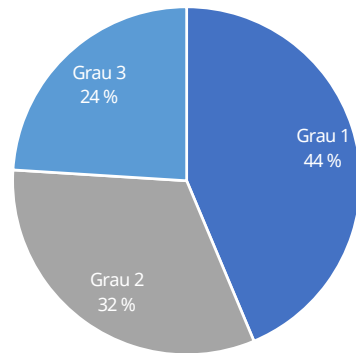
INFORMACIÓ ACTUAL

Nivell d'agregació: Illa

Data: gener 2025

Illa	SENSE GRAU	GRAU I		GRAU II		GRAU III		TOTAL SOL-LICITANTS AMB DRET A PRESTACIÓ (GIII + GII + GI)			
		N1	N2	N1	N2	N1	N2				
Mallorca	7.366	12.596	214	232	8.616	407	277	6.265	343	252	29.202
Menorca	763	1.194	19	26	884	56	34	661	40	28	2.942
Eivissa	571	1.143	17	15	1.058	37	46	815	51	21	3.203
Formentera	40	69	0	2	74	2	1	57	2	1	208
Illes Balears	8.740	15.002	250	275	10.632	502	358	7.798	436	302	35.555

Graus Dependència Sol·licitants amb Dret



Elaboració: Direcció General d'Atenció a la Dependència a partir de les dades del Sistema de Gestió de la Dependència (DISDEP).

NOTA: Per problemes d'interoperabilitat amb el programa SISAAD de l'IMSERSO, poden existir diferències amb les dades que ofereix aquest organisme.

T1_08 SITUACIÓ DEPENDÈNCIA. Dictàmens

INFORMACIÓ ACTUAL

Nivell d'agregació: Illa i municipi

Data: gener 2025

Municipi	SENSE GRAU	GRAU I		GRAU II		GRAU III		TOTAL SOL·LICITANTS AMB DRET A PRESTACIÓ (GIII + GII + GI)			
		N1	N2	N1	N2	N1	N2				
Mallorca	7.366	12.596	214	232	8.616	407	277	6.265	343	252	29.202
Alaró	39	84	0	3	42	2	3	24	3	1	162
Alcúdia	84	174	3	1	119	6	3	80	7	6	399
Algaida	39	98	1	0	61	3	1	42	0	0	206
Andratx	86	145	1	2	69	5	0	33	2	3	260
Ariany	10	31	0	0	12	0	0	14	0	0	57
Artà	66	101	0	6	84	6	2	42	2	0	243
Banyalbufar	3	7	0	0	4	0	0	4	0	0	15
Binissalem	60	133	5	0	89	1	3	54	6	3	294
Búger	7	24	0	0	14	1	1	7	1	0	48
Bunyola	37	71	1	0	69	1	2	51	4	0	199
Calvià	280	336	6	7	214	11	11	248	13	9	855
Campanet	25	48	1	1	39	3	1	18	1	0	112
Campos	120	152	2	3	96	5	2	84	1	1	346
Capdepera	71	127	4	3	106	5	1	122	9	2	379
Consell	35	62	1	1	41	1	4	23	1	2	136
Costitx	14	21	1	0	19	1	1	13	0	0	56
Deià	2	5	0	0	2	0	0	1	0	0	8
Escorca	0	0	0	0	0	0	0	0	0	0	0
Esporles	32	53	1	1	23	0	0	29	1	1	109
Estellencs	3	5	0	0	4	0	0	1	0	0	10
Felanitx	178	236	5	2	207	9	6	148	4	6	623
Fornalutx	5	5	0	0	7	0	0	7	2	0	21
Inca	301	602	11	8	392	18	26	282	30	8	1.377
Lloret de Vistalegre	15	26	0	2	16	1	1	9	1	0	56
Lloseta	59	120	0	2	83	4	2	53	5	1	270
Llubí	23	46	1	0	24	0	0	26	2	0	99
Llucmajor	336	390	8	6	248	15	13	186	11	9	886
Manacor	318	688	11	16	451	24	14	341	13	11	1.569
Mancor de la Vall	12	20	0	0	16	0	0	7	0	0	43
Maria de la Salut	28	56	0	0	43	0	0	22	2	0	123
Marratxí	205	535	7	8	391	28	23	295	17	19	1.323
Montuiri	28	52	1	0	56	2	0	113	2	0	226
Muro	64	131	1	3	78	4	2	65	3	2	289
Palma de Mallorca	3811	6063	112	119	3966	182	117	2523	141	145	13.368
Petra	25	51	0	1	43	1	0	27	0	0	123
Pobla, sa	147	294	5	6	214	9	3	122	6	2	661
Pollença	123	214	2	3	188	8	8	189	6	1	619
Porrires	45	93	1	1	75	3	2	62	1	0	238
Puigpunyent	8	21	0	1	14	1	0	10	0	0	47
Salines, ses	47	84	2	0	36	3	2	22	1	1	151
Sant Joan	18	51	0	2	56	1	3	97	1	0	211
Sant Llorenç des Cardassar	64	101	4	3	83	5	2	40	6	1	245
Santa Eugènia	10	32	0	1	22	1	0	11	0	1	68
Santa Margalida	58	138	2	2	135	3	3	139	4	4	430
Santa Maria del Camí	74	150	1	1	77	6	1	44	2	3	285
Santanyí	81	124	4	1	137	8	1	146	5	4	430
Selva	34	73	2	1	44	2	1	32	3	0	158
Sencelles	20	40	0	1	54	2	5	38	8	3	151
Sineu	41	83	0	0	67	2	0	53	1	0	206
Sóller	95	199	3	6	126	6	2	176	9	1	528
Son Servera	37	126	0	5	98	5	4	50	6	0	294
Valldemossa	15	21	1	1	14	0	0	10	0	0	47
Vilafranca de Bonany	28	54	3	2	48	3	1	30	0	2	143
Menorca	763	1.194	19	26	884	56	34	661	40	28	2.942
Alaior	86	99	2	0	79	4	1	60	2	5	252
Castell, es	74	90	1	5	62	4	2	36	2	1	203
Ciutadella de Menorca	179	416	4	5	307	16	9	244	15	8	1.024
Ferrieres	31	47	0	1	59	5	2	40	2	0	156
Maó	284	409	12	12	282	20	16	186	13	12	962
Mercadal, es	33	40	0	1	30	2	1	34	1	1	110
Migjorn Gran, es	24	27	0	0	18	1	2	10	1	0	59
Sant Lluís	52	66	0	2	47	4	1	51	4	1	176
Eivissa	571	1.143	17	15	1.058	37	46	815	51	21	3.203
Eivissa	214	439	7	6	392	16	20	283	20	8	1.191
Sant Antoni de Portmany	96	206	1	2	196	7	9	153	9	3	586
Sant Joan de Labritja	25	43	2	1	39	0	1	54	0	0	140
Sant Josep de sa Talaia	92	210	5	4	194	6	11	97	10	6	543
Santa Eulària des Riu	144	245	2	2	237	8	5	228	12	4	743
Formentera	40	69	0	2	74	2	1	57	2	1	208
Formentera	40	69	0	2	74	2	1	57	2	1	208
Illes Balears	8.740	15.002	250	275	10.632	502	358	7.798	436	302	35.555

de les dades del Sistema de Gestió

de l'Institut de Recerca i Innovació Tecnològica (I3) operabilitat amb el programa nSISAAD de l'IMERSO, poden existir diferències amb les dades que ofereix aquest organisme.

T1_09 SITUACIÓ DEPENDÈNCIA. Dictàmens

INFORMACIÓ ACTUAL

Nivell d'agregació: Illa i municipi

Data: gener 2025

Municipi	Població*	Sol·licitants amb dret a prestació	% persones sol·licitants amb dret sobre població**
Mallorca	949.047	29.202	3,08 %
Alaró	6.037	162	2,68 %
Alcúdia	21.683	399	1,84 %
Algaida	6.311	206	3,26 %
Andratx	12.062	260	2,16 %
Ariany	1.018	57	5,60 %
Artà	8.387	243	2,90 %
Banyalbufar	577	15	2,60 %
Binissalem	9.281	294	3,17 %
Búger	1.199	48	4,00 %
Bunyola	7.490	199	2,66 %
Calvià	53.491	855	1,60 %
Campanet	2.824	112	3,97 %
Campos	12.163	346	2,84 %
Capdepera	12.860	379	2,95 %
Consell	4.399	136	3,09 %
Costitx	1.516	56	3,69 %
Deià	717	8	1,12 %
Escorca	203	0	0,00 %
Esporles	5.252	109	2,08 %
Estellencs	374	10	2,67 %
Felanitx	18.850	623	3,31 %
Fornalutx	715	21	2,94 %
Ínca	35.654	1.377	3,86 %
Lloret de Vistalegre	1.619	56	3,46 %
Lloseta	6.456	270	4,18 %
Llubí	2.505	99	3,95 %
Llucmajor	39.912	886	2,22 %
Manacor	47.777	1.569	3,28 %
Mancor de la Vall	1.702	43	2,53 %
Maria de la Salut	2.397	123	5,13 %
Marratxí	40.079	1.323	3,30 %
Montuïri	3.216	226	7,03 %
Muro	8.115	289	3,56 %
Palma de Mallorca	431.521	13.368	3,10 %
Petra	3.184	123	3,86 %
Pobla, sa	14.630	661	4,52 %
Pollença	17.594	619	3,52 %
Porreres	5.888	238	4,04 %
Puigpunyent	2.035	47	2,31 %
Salines, ses	5.129	151	2,94 %
Sant Joan	2.228	211	9,47 %
Sant Llorenç des Cardassar	9.331	245	2,63 %
Santa Eugènia	1.899	68	3,58 %
Santa Margalida	13.757	430	3,13 %
Santa Maria del Camí	7.623	285	3,74 %

Santanyí	12.887	430	3,34 %
Selva	4.294	158	3,68 %
Sencelles	3.900	151	3,87 %
Sineu	4.469	206	4,61 %
Sóller	13.744	528	3,84 %
Son Servera	12.261	294	2,40 %
Valldemossa	2.016	47	2,33 %
Vilafranca de Bonany	3.816	143	3,75 %
Menorca	100.323	2.942	2,93 %
Alaior	10.042	252	2,51 %
Castell, es	7.772	203	2,61 %
Ciutadella de Menorca	31.941	1.024	3,21 %
Ferrerries	5.114	156	3,05 %
Maó	30.419	962	3,16 %
Mercadal, es	6.215	110	1,77 %
Migjorn Gran, es	1.690	59	3,49 %
Sant Lluís	7.130	176	2,47 %
Eivissa	160.644	3.203	1,99 %
Eivissa	53.717	1.191	2,22 %
Sant Antoni de Portmany	28.609	586	2,05 %
Sant Joan de Labritja	6.948	140	2,01 %
Sant Josep de sa Talaia	29.664	543	1,83 %
Santa Eulària des Riu	41.706	743	1,78 %
Formentera	11.389	208	1,83 %
Formentera	11.389	208	1,83 %
Illes Balears	1.221.403	35.555	2,91 %

Elaboració: Direcció General d'Atenció a la Dependència a partir de les dades del Sistema de Gestió de la Dependència (DISDEP).

NOTA: Per problemes d'interoperabilitat amb el programa SISAAD de l'IMSERSO, poden existir diferències amb les dades que ofereix aquest organisme.

* Font: Institut Nacional d'Estadística (INE). Padró oficial 2023.

T1_10 SITUACIÓ DEPENDÈNCIA. Prestacions

INFORMACIÓ ACTUAL

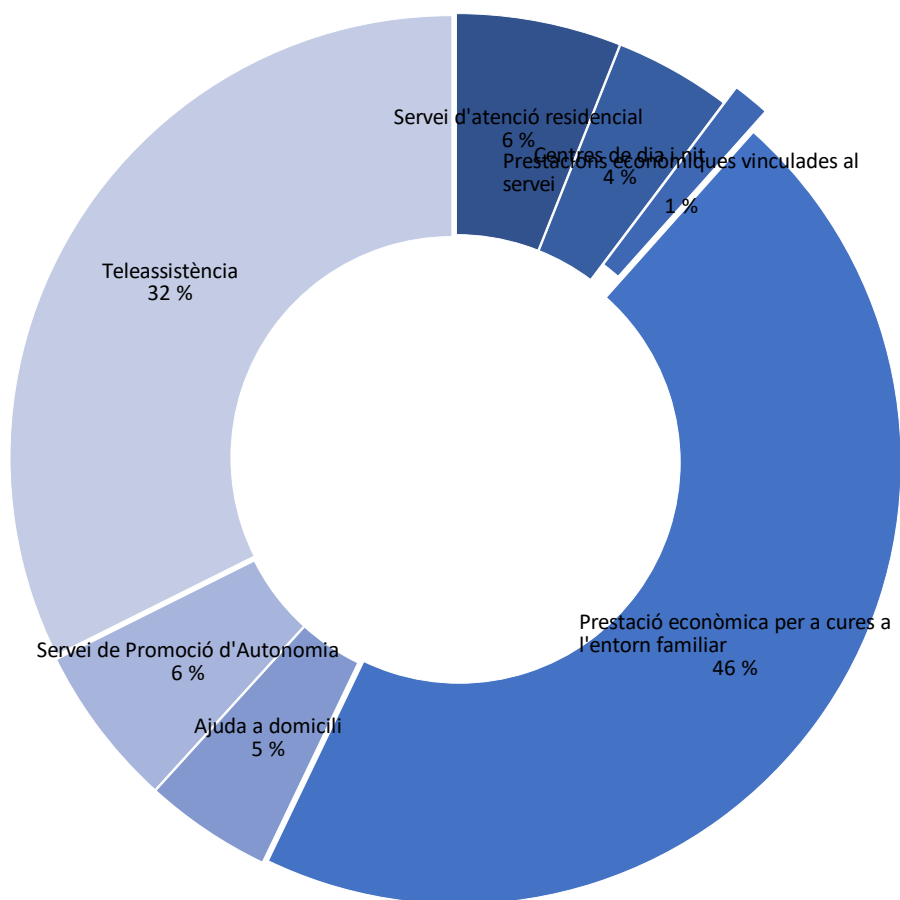
Nivell d'agregació: Illa i municipi

Data: gener 2025

Municipi	Servei d'atenció residencial	Centres de dia i nit	Prestacions econòmiques vinculades al servei	Prestació econòmica per a cures a l'entorn familiar	Ajuda a domicili	Servei de Promoció d'Autonomia	Teleassistència	Total prestacions
Mallorca	2.537	1.919	673	19.748	2.148	2.457	14.347	43.829
Alaró	2	12	1	117	13	26	87	258
Alcúdia	4	34	2	285	22	21	164	532
Algaida	3	26	1	145	42	45	133	395
Andratx	1	17	2	209	10	27	138	404
Ariany	0	3	1	42	12	9	34	101
Artà	16	23	6	151	15	29	122	362
Banyalbufar	0	0	0	10	4	1	7	22
Binissalem	0	9	3	247	7	36	180	482
Búger	0	0	0	41	0	2	26	69
Bunyola	2	16	2	151	10	19	97	297
Calvià	118	38	19	520	39	44	316	1094
Campanet	1	8	0	100	1	1	61	172
Campos	30	14	2	261	19	26	184	536
Capdepera	104	23	9	177	38	49	152	552
Consell	1	12	2	97	10	16	67	205
Costitx	4	3	0	43	9	9	33	101
Deià	0	1	0	6	0	1	7	15
Escorca	0	0	0	0	0	0	0	0
Esporles	0	8	1	83	4	8	65	169
Estellencs	0	0	0	6	2	0	8	16
Felanitx	69	32	0	401	79	41	268	890
Fornalutx	1	0	0	13	4	4	7	29
Inca	165	68	13	1054	41	71	703	2115
Lloret de Vistalegre	0	4	1	42	12	15	32	106
Lloseta	2	18	0	221	7	18	155	421
Llubí	1	6	0	65	18	20	48	158
Llucmajor	23	70	1	693	38	34	430	1289
Manacor	172	118	26	1027	143	203	772	2461
Mancor de la Vall	0	5	0	33	2	1	26	67
Maria de la Salut	0	2	0	94	31	28	89	244
Marratxí	219	106	21	878	66	56	555	1901
Montuiri	87	8	14	87	23	23	79	321
Muro	19	17	1	195	13	20	142	407
Palma de Mallorca	943	918	366	8987	1.099	1.147	6.919	20379
Petra	1	13	1	85	24	15	66	205
Pobla, sa	19	45	5	502	34	21	332	958
Pollença	108	19	32	357	18	24	230	788
Porreres	0	12	26	172	21	22	118	371
Puigpunyent	0	1	1	41	6	4	30	83
Salines, ses	1	13	0	117	5	7	65	208
Sant Joan	85	9	22	73	17	21	62	289
Sant Llorenç des Cardassar	5	23	0	170	14	48	134	394
Santa Eugènia	3	2	0	48	8	13	34	108
Santa Margalida	58	31	22	253	15	17	188	584
Santa Maria del Camí	14	18	3	194	5	44	123	401
Santanyí	84	14	19	249	10	12	160	548
Selva	0	6	0	136	3	5	110	260
Sencelles	20	4	23	69	12	11	47	186
Sineu	1	10	19	131	31	36	100	328
Sóller	149	37	6	306	32	39	193	762
Son Servera	1	22	0	218	28	38	140	447
Valldemossa	0	3	0	38	0	6	32	79
Vilafranca de Bonany	1	18	0	108	32	24	77	260
Menorca	317	190	36	2.172	227	370	1.482	4.794
Alaior	28	20	4	183	34	40	141	450
Castell, es	6	20	0	164	27	19	98	334
Ciutadella de Menorca	131	46	18	783	43	62	597	1680
Ferrieres	35	14	1	98	22	38	90	298
Maó	82	60	4	711	77	117	393	1444
Mercadal, es	17	12	2	71	0	43	55	200
Migjorn Gran, es	2	7	0	47	15	34	45	150
Sant Lluís	16	11	7	115	9	17	63	238
Eivissa	343	144	3	2.292	95	321	1.448	4.646
Eivissa	131	40	2	824	59	144	542	1742

Sant Antoni de Portmany	83	24	0	409	13	51	230	810
Sant Joan de Labritja	1	13	0	112	2	6	76	210
Sant Josep de sa Talaia	29	28	1	429	6	53	286	832
Santa Eulària des Riu	99	39	0	518	15	67	314	1052
Formentera	20	20	0	136	6	10	34	226
Formentera	20	20	0	136	6	10	34	226
Illes Balears	3.217	2.273	712	24.348	2.476	3.158	17.311	53.495

PRESTACIONS



Elaboració: Direcció General d'Atenció a la Dependència a partir de les dades del Sistema de Gestió de la Dependència (DISDEP).

NOTA: Per problemes d'interoperabilitat amb el programa SISAAD de l'IMSERSO, poden existir diferències amb les dades que ofereix aquest organisme.

T1. 11 SITUACIÓ DEPENDÈNCIA. Beneficiaris

INFORMACIÓ ACTUAL

Nivell d'agregació: Illa i municipi

Data: gener 2025

Municipi	Població	Beneficiaris	Percentatge beneficiaris sobre població**
Mallorca	949.047	26.187	2,76 %
Alaró	6.037	144	2,39 %
Alcúdia	21.683	343	1,58 %
Algaida	6.311	189	2,99 %
Andratx	12.062	241	2,00 %
Ariany	1.018	50	4,91 %
Artà	8.387	209	2,49 %
Banyalbufar	577	12	2,08 %
Binissalem	9.281	263	2,83 %
Búger	1.199	43	3,59 %
Bunyola	7.490	173	2,31 %
Calvià	53.491	730	1,36 %
Campanet	2.824	109	3,86 %
Campos	12.163	322	2,65 %
Capdepera	12.860	346	2,69 %
Consell	4.399	119	2,71 %
Costitx	1.516	51	3,36 %
Deià	717	8	1,12 %
Escorca	203	0	0,00 %
Esporles	5.252	96	1,83 %
Estellencs	374	9	2,41 %
Felanitx	18.850	558	2,96 %
Fornalutx	715	17	2,38 %
Inca	35.654	1.296	3,63 %
Lloret de Vistalegre	1.619	54	3,34 %
Lloseta	6.456	246	3,81 %
Llubí	2.505	89	3,55 %
Llucmajor	39.912	792	1,98 %
Manacor	47.777	1.415	2,96 %
Mancor de la Vall	1.702	39	2,29 %
Maria de la Salut	2.397	116	4,84 %
Marratxí	40.079	1.224	3,05 %
Montuïri	3.216	208	6,47 %
Muro	8.115	241	2,97 %
Palma de Mallorca	431.521	11.918	2,76 %
Petra	3.184	110	3,45 %
Pobla, sa	14.630	602	4,11 %
Pollença	17.594	537	3,05 %
Porreres	5.888	224	3,80 %
Puigpunyent	2.035	45	2,21 %
Salines, ses	5.129	131	2,55 %
Sant Joan	2.228	201	9,02 %
Sant Llorenç des Cardassar	9.331	218	2,34 %
Santa Eugènia	1.899	58	3,05 %
Santa Margalida	13.757	382	2,78 %
Santa Maria del Camí	7.623	239	3,14 %
Santanyí	12.887	382	2,96 %
Selva	4.294	142	3,31 %
Sencelles	3.900	126	3,23 %

Sineu	4.469	179	4,01 %
Sóller	13.744	499	3,63 %
Son Servera	12.261	266	2,17 %
Valldemossa	2.016	44	2,18 %
Vilafranca de Bonany	3.816	132	3,46 %
Menorca	100.323	2.719	2,71 %
Alaior	10.042	238	2,37 %
Castell, es	7.772	190	2,44 %
Ciutadella de Menorca	31.941	972	3,04 %
Ferrerries	5.114	153	2,99 %
Maó	30.419	858	2,82 %
Mercadal, es	6.215	102	1,64 %
Migjorn Gran, es	1.690	57	3,37 %
Sant Lluís	7.130	149	2,09 %
Eivissa	160.644	2.864	1,78 %
Eivissa	53.717	1.042	1,94 %
Sant Antoni de Portmany	28.609	539	1,88 %
Sant Joan de Labritja	6.948	125	1,80 %
Sant Josep de sa Talaia	29.664	491	1,66 %
Santa Eulària des Riu	41.706	667	1,60 %
Formentera	11.389	183	1,61 %
Formentera	11.389	183	1,61 %
Illes Balears	1.221.403	31.953	2,62 %

Elaboració: Direcció General d'Atenció a la Dependència a partir de les dades del Sistema de Gestió de la Dependència (DISDEP).

NOTA: Per problemes d'interoperabilitat amb el programa SISAAD de l'IMSERSO, poden existir diferències amb les dades que ofereix aquest organisme.

* Font: Institut Nacional d'Estadística (INE). Padró oficial 2023.

T1_12 SITUACIÓ DEPENDÈNCIA. Persones pendents de valorar

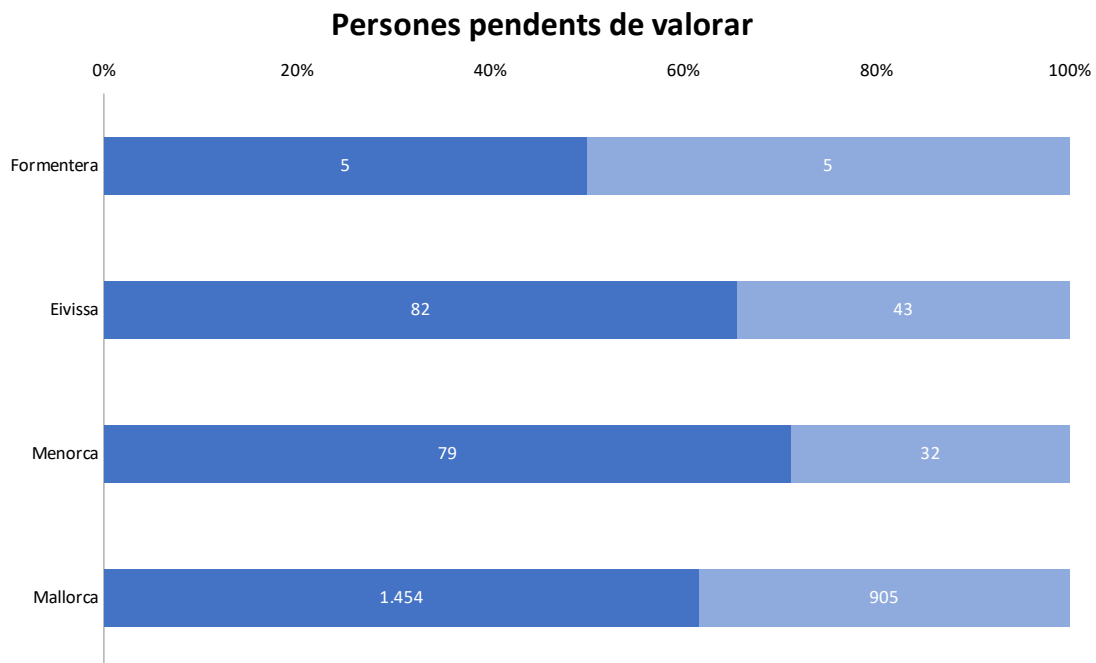
INFORMACIÓ ACTUAL

Nivell d'agregació: Illa i municipi

Data: gener 2025

Municipi	Sol·licituds	Revisions	Suma
Mallorca	1.454	905	2.359
Alaró	6	2	8
Alcúdia	27	13	40
Algaida	5	9	14
Andratx	17	6	23
Ariany	1	2	3
Artà	18	5	23
Banyalbufar	2	0	2
Binissalem	22	12	34
Búger	0	1	1
Bunyola	7	4	11
Calvià	64	37	101
Campanet	5	5	10
Campos	20	8	28
Capdepera	23	7	30
Consell	7	4	11
Costitx	1	2	3
Deià	1	1	2
Escorca	1	0	1
Esporles	5	5	10
Estellencs	2	0	2
Felanitx	30	19	49
Fornalutx	2	0	2
Ínca	42	33	75
Lloret de Vistalegre	1	1	2
Lloseta	11	7	18
Llubí	3	0	3
Llucmajor	71	28	99
Manacor	52	24	76
Mancor de la Vall	2	1	3
Maria de la Salut	4	2	6
Marratxí	33	28	61
Montuïri	2	2	4
Muro	12	7	19
Palma de Mallorca	805	504	1.309
Petra	3	4	7
Pobla, sa	14	12	26
Pollença	16	10	26
Porreres	6	8	14
Puigpunyent	1	4	5
Salines, ses	8	4	12
Sant Joan	5	6	11
Sant Llorenç des Cardassar	7	7	14
Santa Eugènia	1	1	2
Santa Margalida	9	16	25
Santa Maria del Camí	11	7	18
Santanyí	10	5	15
Selva	5	3	8
Sencelles	6	3	9

Sineu	4	7	11
Sóller	27	16	43
Son Servera	12	12	24
Valldemossa	2	1	3
Vilafranca de Bonany	3	0	3
Menorca	79	32	111
Alaior	8	2	10
Castell, es	9	3	12
Ciutadella de Menorca	25	12	37
Ferrerries	0	0	0
Maó	21	13	34
Mercadal, es	4	0	4
Migjorn Gran, es	1	0	1
Sant Lluís	11	2	13
Eivissa	82	43	125
Eivissa	28	21	49
Sant Antoni de Portmany	13	7	20
Sant Joan de Labritja	2	1	3
Sant Josep de sa Talaia	15	9	24
Santa Eulària des Riu	24	5	29
Formentera	5	5	10
Formentera	5	5	10
Illes Balears	1.620	985	2.605



Elaboració: Direcció General d'Atenció a la Dependència a partir de les dades del Sistema de Gestió de la Dependència (DISDEP).

T1_12 SITUACIÓ DEPENDÈNCIA. Persones pendents de negociar el seu Programa Individual d'Atenció (PIA)

INFORMACIÓ ACTUAL

Nivell d'agregació: Illa i municipi

Data: gener 2025

Municipi	Sol·licituds	Revisions	Canvi de PIA	Trasllat CCAA
Mallorca	1.202	685	529	17
Alaró	9	4	3	0
Alcúdia	32	3	21	1
Algaida	12	4	5	1
Andratx	4	7	4	0
Ariany	2	2	1	0
Artà	10	9	2	0
Banyalbufar	3	0	1	0
Binissalem	20	4	6	0
Búger	1	2	0	0
Bunyola	15	9	4	0
Calvià	44	18	6	0
Campanet	1	1	0	0
Campos	10	7	3	0
Capdepera	22	1	11	0
Consell	10	2	2	1
Costitx	4	0	0	0
Deià	0	0	1	0
Escorca	0	0	0	0
Esporles	9	2	1	0
Estellencs	0	0	0	0
Felanitx	34	28	29	1
Fornalutx	1	2	2	0
Inca	33	20	22	0
Lloret de Vistalegre	0	3	0	0
Lloseta	21	9	6	0
Llubí	4	0	2	0
Llucmajor	38	14	17	0
Manacor	91	61	33	1
Mancor de la Vall	2	0	1	0
Maria de la Salut	7	5	5	0
Marratxí	52	52	23	2
Montuiri	6	7	8	0
Muro	20	3	10	0
Palma de Mallorca	432	287	167	5
Petra	8	7	5	0
Pobla, sa	17	14	21	0
Pollença	34	14	16	0
Porreres	7	11	13	0
Puigpunyent	2	0	0	0
Salines, ses	15	4	1	0
Sant Joan	5	4	8	0
Sant Llorenç des Cardassar	12	6	9	1
Santa Eugènia	3	0	0	0
Santa Margalida	22	7	9	0
Santa Maria del Camí	21	6	11	0
Santanyi	24	6	7	2
Selva	13	3	2	0
Sencelles	13	4	1	0
Sineu	19	10	6	1
Sóller	17	9	5	0
Son Servera	16	7	11	1
Valldemossa	0	1	0	0
Vilafranca de Bonany	5	6	8	0
Menorca	38	25	24	3
Alaior	4	2	5	1
Castell, es	0	2	3	0
Ciutadella de Menorca	9	5	4	1
Ferrerries	2	1	2	0
Maó	14	11	8	1
Mercadal, es	2	0	0	0
Migjorn Gran, es	1	2	0	0
Sant Lluís	6	2	2	0
Eivissa	87	45	21	2
Eivissa	20	10	6	0
Sant Antoni de Portmany	19	11	5	1
Sant Joan de Labritja	4	0	0	0
Sant Josep de sa Talaia	19	7	5	0
Santa Eulària des Riu	25	17	5	1
Formentera	6	0	1	0
Formentera	6	0	1	0
Illes Balears	1.333	755	575	22

Persones pendents de negociar el seu PIA

