



Conselleria de Famílies i Afers Socials

Direcció General d'Atenció a la Dependència

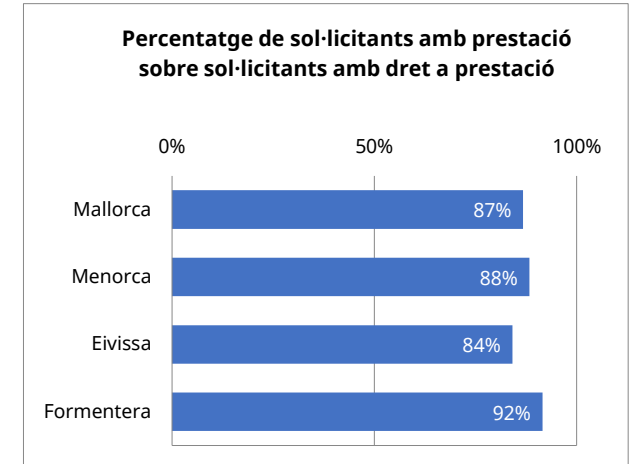
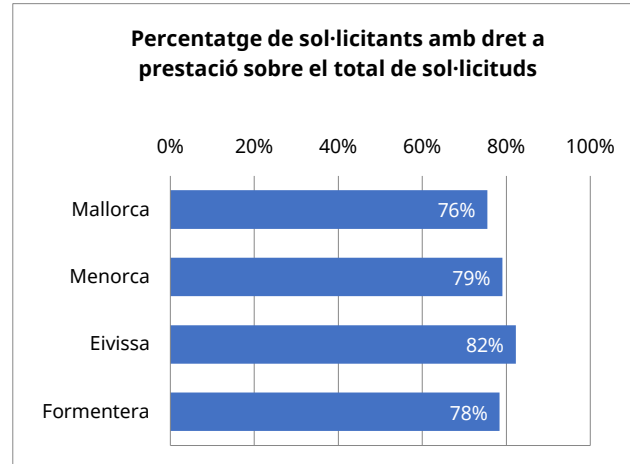
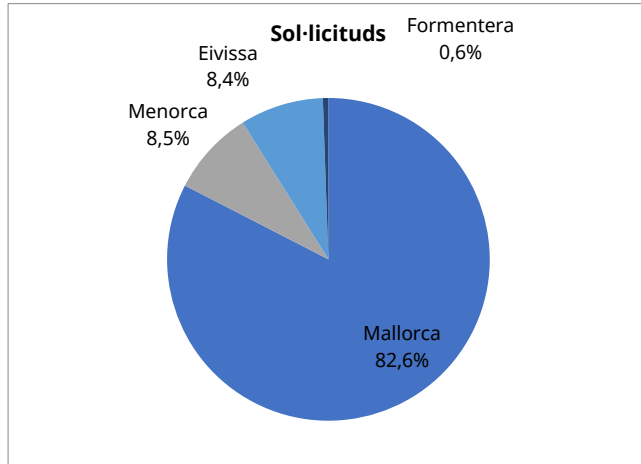
T1_01 SITUACIÓ DEPENDÈNCIA.

INFORMACIÓ HISTÒRICA ACUMULADA

Nivell d'agregació: Illa

Data: desembre 2024

Illa	Sol·licituds	Sol·licitants amb dictàmens	Sol·licitants amb dret a prestació	Sol·licitants amb PIA acordat	Sol·licitants amb prestació
Mallorca	93.411	80.932	70.548	65.894	61.238
Menorca	9.653	8.641	7.630	6.967	6.744
Eivissa	9.460	8.428	7.783	7.198	6.549
Formentera	625	543	490	475	449
Illes Balears	113.149	98.544	86.451	80.534	74.980



Elaboració: Direcció General d'Atenció a la Dependència a partir de les dades del Sistema de Gestió de la Dependència (DISDEP).

NOTA: Per problemes d'interoperabilitat amb el programa SISAAD de l'IMSERSO, poden existir diferències amb les dades que ofereix aquest organisme.



Conselleria de Famílies i Afers Socials

Direcció General d'Atenció a la Dependència

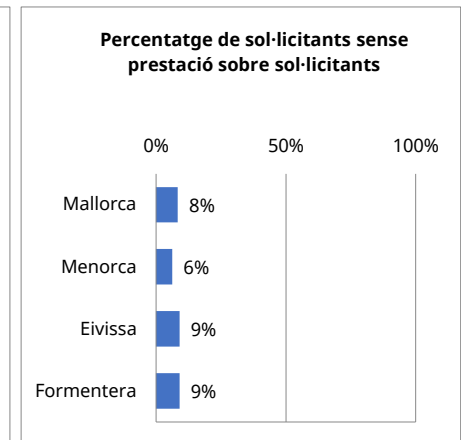
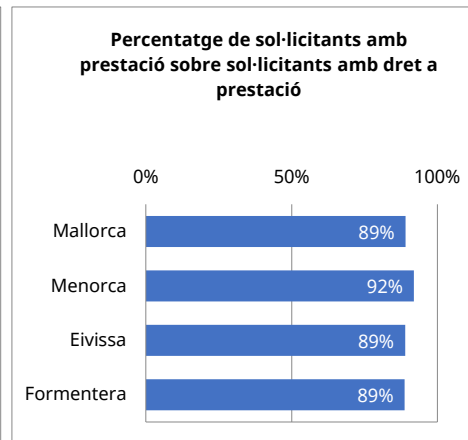
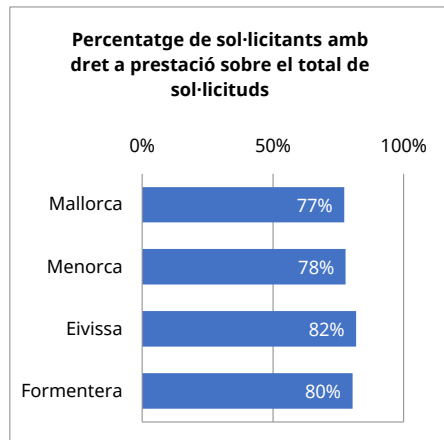
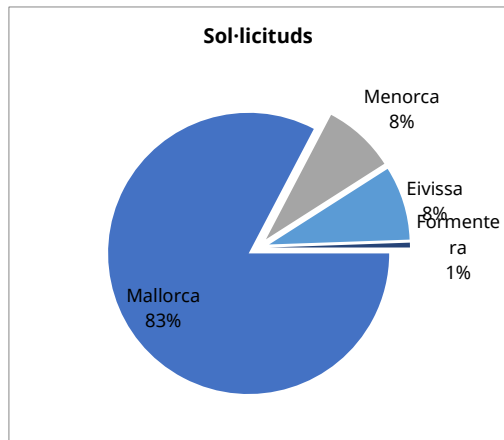
T1_02 SITUACIÓ DEPENDÈNCIA.

INFORMACIÓ ACTUAL

Nivell d'agregació: Illa

Data: desembre 2024

Illa	Sol·licituds	Sol·licitants amb dictàmens	Sol·licitants amb dret a prestació	Sol·licitants amb prestació	Sol·licitants amb dret sense prestació
Mallorca	38.103	36.775	29.420	26.224	3.196
Menorca	3.816	3.736	2.967	2.729	238
Eivissa	3.911	3.771	3.197	2.844	353
Formentera	255	245	205	182	23
illes Balears	46.085	44.527	35.789	31.979	3.810



Elaboració: Direcció General d'Atenció a la Dependència a partir de les dades del Sistema de Gestió de la Dependència (DISDEP).

NOTA: Per problemes d'interoperabilitat amb el programa SISAAD de l'IMSERSO, poden existir diferències amb les dades que ofereix aquest organisme.



Conselleria de Famílies i Afers Socials

Direcció General d'Atenció
a la Dependència

T1_03 SITUACIÓ DEPENDÈNCIA.

INFORMACIÓ ACTUAL

Nivell d'agregació: Illa i municipi

Data: desembre 2024

Municipi	Sol·licituds	Sol·licitants amb dictàmen	Sol·licitants amb dret a prestació	Sol·licitants amb prestació	En tràmit
Mallorca	38.103	36.775	29.420	26.224	4.524
Alaró	205	204	164	145	20
Alcúdia	505	484	401	337	85
Algaida	253	248	207	183	29
Andratx	366	354	266	242	36
Ariany	70	69	59	51	9
Artà	320	308	242	210	44
Banyalbufar	19	16	13	12	4
Binissalem	378	360	299	265	52
Búger	57	55	48	44	6
Bunyola	244	236	199	172	35
Calvià	1.200	1.139	859	740	180
Campanet	142	140	115	112	5
Campos	482	470	349	323	38
Capdepera	474	454	386	351	55
Consell	174	171	136	119	20
Costitx	72	71	57	52	6
Deià	11	10	8	8	1
Escorca	1	0	0	0	1
Esporles	146	139	108	93	22
Estellencs	13	13	10	8	2
Felanitx	836	813	636	572	87
Fornalutx	28	26	21	16	7
Inca	1.721	1.681	1.385	1.301	124
Lloret de Vistalegre	74	71	56	51	8
Lloseta	339	330	271	246	34
Llubí	127	125	101	92	11
Llucmajor	1.288	1.230	898	796	160
Manacor	1.947	1.912	1.593	1.412	216
Mancor de la Vall	60	58	46	42	6
Maria de la Salut	160	154	125	114	17
Marratxí	1.572	1.526	1.326	1.214	158
Montuïri	260	260	232	210	22
Muro	367	359	294	244	58
Palma de Mallorca	17.978	17.226	13.425	11.943	2.234
Petra	153	148	122	110	17
Pobla, sa	829	816	667	609	71
Pollença	764	740	616	537	103
Porreres	295	288	245	226	26
Puigpunyent	56	55	47	38	10
Salines, ses	206	203	156	133	26
Sant Joan	232	234	215	194	19
Sant Llorenç des Cardassar	318	308	245	210	45
Santa Eugènia	80	80	69	55	14
Santa Margalida	500	489	431	383	59
Santa Maria del Camí	378	366	291	237	66
Santanyí	529	518	436	380	67

Av. Gabriel Alomar, 33

07006 Palma

Tel. 971 17 77 07

dgad.caib.es



Conselleria de Famílies i Afers Socials

Direcció General d'Atenció
a la Dependència

Selva	196	194	160	144	18
Sencelles	180	174	150	124	32
Sineu	258	250	209	184	33
Sóller	654	632	538	501	59
Son Servera	346	333	296	263	46
Valldemossa	65	64	49	45	5
Vilafranca de Bonany	175	171	143	131	16
Menorca	3.816	3.736	2.967	2.729	318
Alaior	353	344	257	243	23
Castell, es	286	279	209	195	21
Ciutadella de Menorca	1.233	1.213	1.032	980	72
Ferrerries	187	187	155	153	2
Maó	1.284	1.255	966	847	148
Mercadal, es	149	145	111	103	12
Migjorn Gran, es	84	85	60	57	2
Sant Lluís	240	228	177	151	38
Eivissa	3.911	3.771	3.197	2.844	493
Eivissa	1.452	1.404	1.194	1.032	210
Sant Antoni de Portmany	702	685	585	537	65
Sant Joan de Labritja	170	162	136	123	21
Sant Josep de sa Talaia	661	634	539	492	74
Santa Eulària des Riu	926	886	743	660	123
Formentera	255	245	205	182	33
Formentera	255	245	205	182	33
Illes Balears	46.085	44.527	35.789	31.979	5.368

Elaboració: Direcció General d'Atenció a la Dependència a partir de les dades del Sistema de Gestió de la Dependència (DISDEP).

NOTA: Per problemes d'interoperabilitat amb el programa SISAAD de l'IMSERSO, poden existir diferències amb les dades que ofereix aquest organisme.



Conselleria de Famílies i Afers Socials

Direcció General d'Atenció a la Dependència

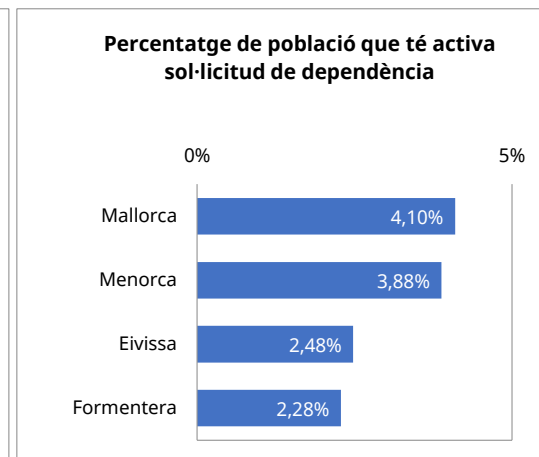
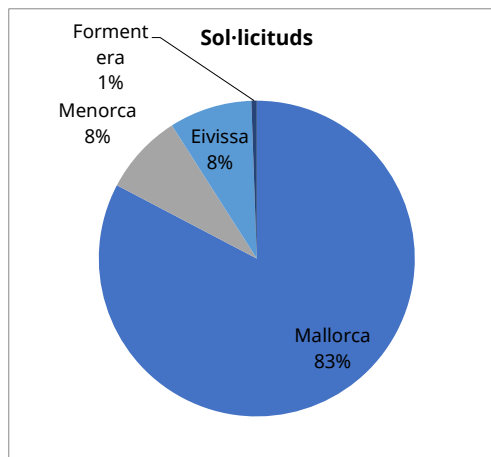
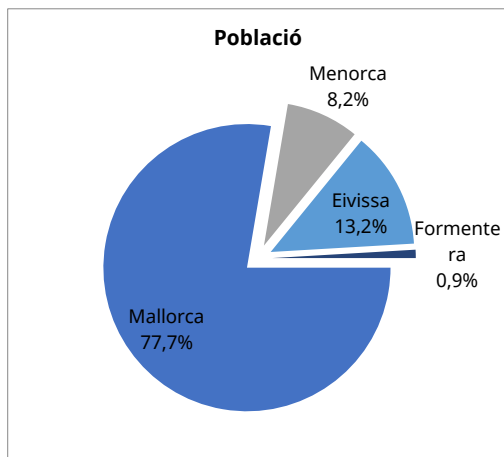
T1_04 SITUACIÓ DEPENDÈNCIA PER ILLES. Relació entre població i sol·licituds

INFORMACIÓ ACTUAL

Nivell d'agregació: Illa

Data: desembre 2024

Illa	Població*	Sol·licituds	%
Mallorca	929.950	38.103	4,10%
Menorca	98.335	3.816	3,88%
Eivissa	157.805	3.911	2,48%
Formentera	11.171	255	2,28%
Illes Balears	1.197.261	46.085	3,85%



Elaboració: Direcció General d'Atenció a la Dependència a partir de les dades del Sistema de Gestió de la Dependència (DISDEP).

NOTA: Per problemes d'interoperabilitat amb el programa SISAAD de l'IMSERSO, poden existir diferències amb les dades que ofereix aquest organisme.

* Font: Institut Nacional d'Estadística (INE). Padró oficial 2023.



Conselleria de Famílies i Afers Socials

Direcció General d'Atenció
a la Dependència

T1.05 SITUACIÓ DEPENDÈNCIA PER ILLA I MUNICIPI

INFORMACIÓ ACTUAL

Nivell d'agregació: Illa i municipi

Data: desembre 2024

Municipi	Població*	Sol·licituds	%**
Mallorca	929.950	38.103	4,10%
Alaró	5.909	205	3,47%
Alcúdia	21.322	505	2,37%
Alqaida	6.170	253	4,10%
Andratx	11.833	366	3,09%
Ariany	963	70	7,27%
Artà	8.208	320	3,90%
Banyalbufar	577	19	3,29%
Binissalem	9.172	378	4,12%
Búger	1.148	57	4,97%
Bunyola	7.286	244	3,35%
Calvià	53.162	1.200	2,26%
Campanet	2.790	142	5,09%
Campos	11.763	482	4,10%
Capdepera	12.340	474	3,84%
Consell	4.304	174	4,04%
Costitx	1.490	72	4,83%
Deià	675	11	1,63%
Escorca	194	1	0,52%
Esporles	5.236	146	2,79%
Estellencs	359	13	3,62%
Felanitx	18.592	836	4,50%
Fornalutx	717	28	3,91%
Inca	34.577	1.721	4,98%
Lloret de Vistalegre	1.589	74	4,66%
Lloseta	6.378	339	5,32%
Llubí	2.438	127	5,21%
Llucmajor	39.040	1.288	3,30%
Manacor	46.395	1.947	4,20%
Mancor de la Vall	1.639	60	3,66%
Maria de la Salut	2.336	160	6,85%
Marratxí	39.440	1.572	3,99%
Montuïri	3.144	260	8,27%
Muro	7.825	367	4,69%
Palma de Mallorca	423.350	17.978	4,25%
Petra	3.118	153	4,91%
Pobla, sa	14.164	829	5,85%
Pollença	17.279	764	4,42%
Porreres	5.741	295	5,14%
Puigpunyent	2.055	56	2,73%
Salines, ses	5.044	206	4,08%
Sant Joan	2.195	232	10,57%
Sant Llorenç des Cardassar	9.227	318	3,45%
Santa Eugènia	1.843	80	4,34%
Santa Margalida	13.160	500	3,80%



Conselleria de Famílies i Afers Socials

Direcció General d'Atenció
a la Dependència

Santanyí	12.480	529	4,24%
Selva	4.289	196	4,57%
Sencelles	3.795	180	4,74%
Sineu	4.369	258	5,91%
Sóller	13.610	654	4,81%
Son Servera	11.932	346	2,90%
Valldemossa	2.037	65	3,19%
Vilafranca de Bonany	3.699	175	4,73%
Menorca	98.335	3.816	3,88%
Alaior	9.748	353	3,62%
Castell, es	7.670	286	3,73%
Ciutadella de Menorca	31.443	1.233	3,92%
Ferrerries	5.051	187	3,70%
Maó	29.902	1.284	4,29%
Mercadal, es	5.939	149	2,51%
Migjorn Gran, es	1.563	84	5,37%
Sant Lluís	7.019	240	3,42%
Eivissa	157.805	3.911	2,48%
Eivissa	51.996	1.452	2,79%
Sant Antoni de Portmany	28.237	702	2,49%
Sant Joan de Labritja	6.838	170	2,49%
Sant Josep de sa Talaia	29.506	661	2,24%
Santa Eulària des Riu	41.228	926	2,25%
Formentera	11.171	255	2,28%
Formentera	11.171	255	2,28%
Illes Balears	1.197.261	46.085	3,85%

Elaboració: Direcció General d'Atenció a la Dependència a partir de les dades del Sistema de Gestió de la Dependència (DISDEP).

NOTA: Per problemes d'interoperabilitat amb el programa SISAAD de l'IMSERSO, poden existir diferències amb les dades que ofereix aquest o

* Font: Institut Nacional d'Estadística (INE). Padró oficial 2023.



Conselleria de Famílies i Afers Socials

Direcció General d'Atenció
a la Dependència

T1_06 SITUACIÓ DEPENDÈNCIA. Perfil del sol·licitant

INFORMACIÓ ACTUAL

Nivell d'agregació: Illa

Data: desembre 2024

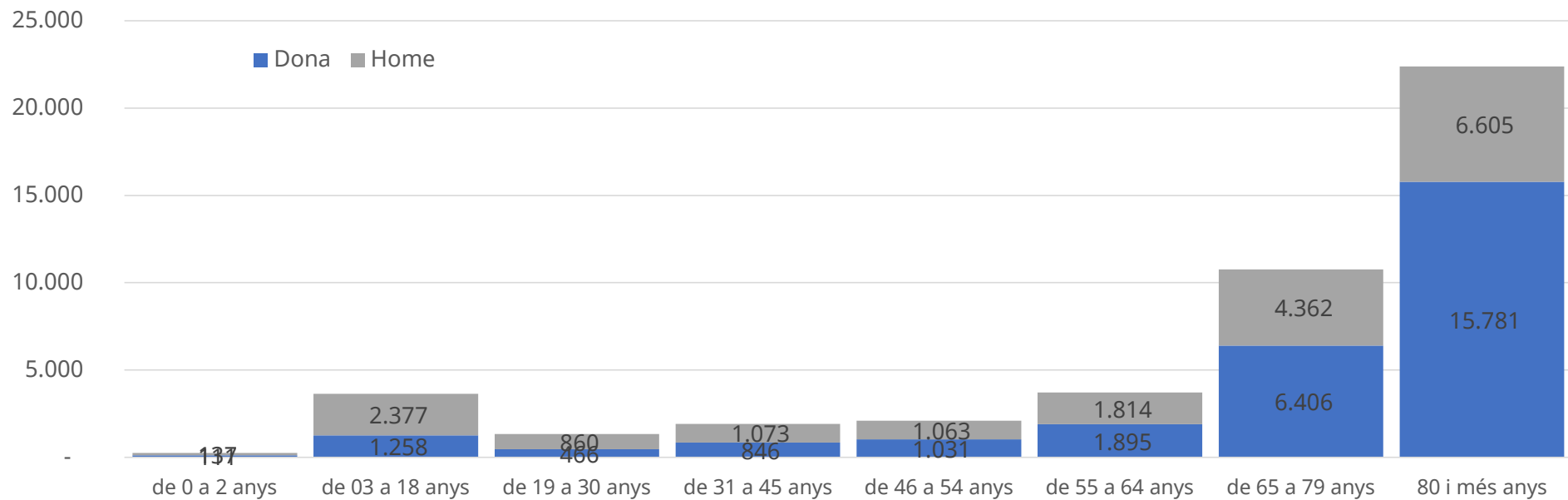
	de 0 a 2 anys	de 03 a 18 anys	de 19 a 30 anys	de 31 a 45 anys	de 46 a 54 anys	de 55 a 64 anys	de 65 a 79 anys	80 i més anys	Total
Mallorca	200	3.078	1.089	1.593	1.732	3.056	8.823	18.532	38.103
Dona	89	1.055	386	700	859	1.571	5.286	13.092	23.038
Home	111	2.023	703	893	873	1.485	3.537	5.440	15.065
Menorca	14	207	112	163	191	314	892	1.923	3.816
Dona	9	77	33	79	93	160	547	1.370	2.368
Home	5	130	79	84	98	154	345	553	1.448
Eivissa	34	328	115	156	162	318	1.002	1.796	3.911
Dona	13	120	44	65	74	155	547	1.227	2.245
Home	21	208	71	91	88	163	455	569	1.666
Formentera		22	10	7	9	21	51	135	255
Dona		6	3	2	5	9	26	92	143
Home		16	7	5	4	12	25	43	112
ILLES BALEARS	248	3.635	1.326	1.919	2.094	3.709	10.768	22.386	46.085
Dona	111	1.258	466	846	1.031	1.895	6.406	15.781	27.794
Home	137	2.377	860	1.073	1.063	1.814	4.362	6.605	18.291



Conselleria de Famílies i Afers Socials

Direcció General d'Atenció
a la Dependència

Perfil del Sol·licitant



Elaboració: Direcció General d'Atenció a la Dependència a partir de les dades del Sistema de Gestió de la Dependència (DISDEP).

NOTA: Per problemes d'interoperabilitat amb el programa SISAAD de l'IMSERSO, poden existir diferències amb les dades que ofereix aquest organisme.



Conselleria de Famílies i Afers Socials

Direcció General d'Atenció a la Dependència

T1_07 SITUACIÓ DEPENDÈNCIA PER ILLES. Dictàmens

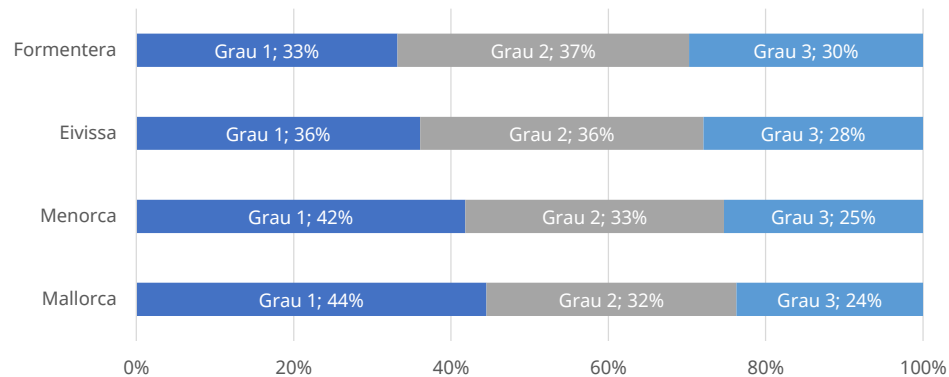
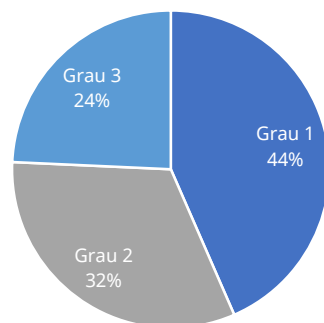
INFORMACIÓ ACTUAL

Nivell d'agregació: Illa

Data: desembre 2024

Illa	SENSE GRAU	GRAU I		GRAU II		GRAU III		TOTAL SOL-LICITANTS AMB DRET A PRESTACIÓ (GIII + GII + GI)			
		N1	N2	N1	N2	N1	N2				
Mallorca	7.355	12.635	219	237	8.658	411	277	6.385	346	252	29.420
Menorca	769	1.195	19	26	884	58	34	678	43	30	2.967
Eivissa	574	1.121	17	15	1.067	38	46	820	51	22	3.197
Formentera	40	66	0	2	73	2	1	58	2	1	205
Illes Balears	8.738	15.017	255	280	10.682	509	358	7.941	442	305	35.789

Graus Dependència Sol·licitants amb Dret



Elaboració: Direcció General d'Atenció a la Dependència a partir de les dades del Sistema de Gestió de la Dependència (DISDEP).

NOTA: Per problemes d'interoperabilitat amb el programa SISAAD de l'IMSERSO, poden existir diferències amb les dades que ofereix aquest organisme.



Conselleria de Famílies i Afers Socials

Direcció General d'Atenció a la Dependència

T1.08 SITUACIÓ DEPENDÈNCIA. Dictàmens

INFORMACIÓ ACTUAL

Nivell d'agregació: Illa i municipi

Data: desembre 2024

Municipi	SENSE GRAU	GRAU I		GRAU II		GRAU III		TOTAL SOL·LICITANTS AMB DRET A PRESTACIÓ (GIII + GII + GI)			
		N1	N2	N1	N2	N1	N2				
Mallorca	7.355	12.635	219	237	8.658	411	277	6.385	346	252	29.420
Alaró	40	86	0	3	42	2	3	24	3	1	164
Alcúdia	83	174	3	1	117	6	3	84	7	6	401
Algaida	41	98	1	0	62	3	1	42	0	0	207
Andratx	88	144	1	2	71	5	0	38	2	3	266
Ariany	10	31	0	0	13	0	0	15	0	0	59
Artà	66	101	0	6	84	6	2	41	2	0	242
Banyalbufar	3	6	0	0	3	0	0	4	0	0	13
Bïnissalem	61	137	5	0	89	1	3	55	6	3	299
Búger	7	23	0	0	13	1	1	8	2	0	48
Bunyola	37	72	1	0	69	1	2	50	4	0	199
Calvià	280	339	6	7	213	12	11	249	13	9	859
Campanet	25	49	1	1	39	3	1	20	1	0	115
Campos	121	155	2	3	98	5	2	82	1	1	349
Capdepera	68	130	4	3	109	5	1	123	9	2	386
Consell	35	61	1	1	42	1	4	24	0	2	136
Costitx	14	22	1	0	19	1	1	13	0	0	57
Deià	2	5	0	0	2	0	0	1	0	0	8
Escorca	0	0	0	0	0	0	0	0	0	0	0
Esporles	31	51	1	1	22	0	0	31	1	1	108
Estellencs	3	5	0	0	4	0	0	1	0	0	10
Felanitx	177	240	6	2	211	9	6	151	5	6	636
Fornalutx	5	6	0	0	6	0	0	7	2	0	21
Inca	296	603	11	8	395	18	26	287	30	7	1.385
Lloret de Vistalegre	15	28	0	2	15	1	1	8	1	0	56
Lloseta	59	120	0	2	83	4	2	54	5	1	271
Llubí	24	47	1	0	23	0	0	28	2	0	101
Llucmaior	332	392	8	6	253	15	13	190	12	9	898
Manacor	319	694	11	17	458	24	14	351	13	11	1.593
Manacor de la Vall	12	21	0	0	16	0	0	9	0	0	46
Maria de la Salut	29	56	0	0	44	0	0	23	2	0	125
Marratxí	200	544	7	9	379	30	23	298	17	19	1.326
Montuiri	28	55	1	0	60	2	0	112	2	0	232
Muro	65	130	1	3	81	4	2	68	3	2	294
Palma de Mallorca	3801	6061	115	120	3979	183	117	2561	143	146	13.425
Petra	26	50	0	1	42	1	0	28	0	0	122
Pobla, sa	149	295	5	7	214	9	3	126	6	2	667
Pollença	124	213	3	3	186	8	8	188	6	1	616
Porreres	43	95	1	1	78	3	2	64	1	0	245
Puigpunyent	8	21	0	1	14	1	0	10	0	0	47
Salines, ses	47	87	2	0	35	3	2	25	1	1	156
Sant Joan	19	53	0	2	58	1	3	97	1	0	215
Sant Llorenç des Cardassar	63	101	4	3	83	5	2	40	6	1	245
Santa Eugènia	11	33	0	1	22	1	0	11	0	1	69
Santa Margalida	58	136	2	2	133	3	3	144	4	4	431
Santa Maria del Camí	75	152	1	1	80	6	1	45	2	3	291
Santanyi	82	122	4	2	141	8	1	150	4	4	436
Selva	34	73	2	1	45	2	1	33	3	0	160
Sencelles	24	40	0	1	53	2	5	38	8	3	150
Sineu	41	80	0	0	69	2	0	57	1	0	209
Sóller	94	199	3	6	129	6	2	183	9	1	538
Son Servera	37	125	0	5	99	5	4	52	6	0	296
Valldemossa	15	21	1	1	15	0	0	11	0	0	49
Vilafranca de Bonany	28	53	3	2	48	3	1	31	0	2	143
Menorca	769	1.195	19	26	884	58	34	678	43	30	2.967
Alaior	87	99	2	0	80	4	1	63	2	6	257
Castell, es	70	91	1	5	63	4	2	39	3	1	209
Ciutadella de Menorca	181	418	4	5	311	18	9	243	16	8	1.032
Ferrieres	32	45	0	1	59	5	2	41	2	0	155
Maó	289	405	12	12	278	20	16	197	14	12	966
Mercadal, es	34	40	0	1	30	2	1	34	1	2	111
Migjorn Gran, es	25	28	0	0	18	1	2	10	1	0	60
Sant Lluís	51	69	0	2	45	4	1	51	4	1	177
Eivissa	574	1.121	17	15	1.067	38	46	820	51	22	3.197
Eivissa	210	435	7	6	399	16	20	282	21	8	1.194
Sant Antoni de Portmany	100	205	1	2	192	8	9	157	8	3	585
Sant Joan de Labritja	26	41	2	1	38	0	1	53	0	0	136
Sant Josep de sa Talaia	95	203	5	4	195	6	11	99	10	6	539
Santa Eulària des Riu	143	237	2	2	243	8	5	229	12	5	743
Formentera	40	66	0	2	73	2	1	58	2	1	205
Formentera	40	66	0	2	73	2	1	58	2	1	205
Illes Balears	8.738	15.017	255	280	10.682	509	358	7.941	442	305	35.789

Elaboració: Direcció General d'Atenció a la Dependència a partir de les dades del Sistema de Gestió de la Dependència (DISDEP). □

NOTA: Per problemes d'interoperabilitat amb el programa nSISAAD de l'IMSERSO, poden existir diferències amb les dades que ofereix aquest organisme.



Conselleria de Famílies i Afers Socials

Direcció General d'Atenció
a la Dependència

T1_09 SITUACIÓ DEPENDÈNCIA. Dictàmens

INFORMACIÓ ACTUAL

Nivell d'agregació: Illa i municipi

Data: desembre 2024

Municipi	Població*	Sol·licitants amb dret a prestació	% persones sol·licitants amb dret sobre població**
Mallorca	929.950	29.420	3,16%
Alaró	5.909	164	2,78%
Alcúdia	21.322	401	1,88%
Algaida	6.170	207	3,35%
Andratx	11.833	266	2,25%
Ariany	963	59	6,13%
Artà	8.208	242	2,95%
Banyalbufar	577	13	2,25%
Binissalem	9.172	299	3,26%
Búger	1.148	48	4,18%
Bunyola	7.286	199	2,73%
Calvià	53.162	859	1,62%
Campanet	2.790	115	4,12%
Campos	11.763	349	2,97%
Capdepera	12.340	386	3,13%
Consell	4.304	136	3,16%
Costitx	1.490	57	3,83%
Deià	675	8	1,19%
Escorca	194	0	0,00%
Esporles	5.236	108	2,06%
Estellencs	359	10	2,79%
Felanitx	18.592	636	3,42%
Fornalutx	717	21	2,93%
Inca	34.577	1.385	4,01%
Lloret de Vistalegre	1.589	56	3,52%
Lloseta	6.378	271	4,25%
Llubí	2.438	101	4,14%
Llucmajor	39.040	898	2,30%
Manacor	46.395	1.593	3,43%
Mancor de la Vall	1.639	46	2,81%
Maria de la Salut	2.336	125	5,35%
Marratxí	39.440	1.326	3,36%
Montuiri	3.144	232	7,38%
Muro	7.825	294	3,76%
Palma de Mallorca	423.350	13.425	3,17%
Petra	3.118	122	3,91%
Pobla, sa	14.164	667	4,71%
Pollença	17.279	616	3,57%
Porreres	5.741	245	4,27%
Puigpunyent	2.055	47	2,29%
Salines, ses	5.044	156	3,09%
Sant Joan	2.195	215	9,79%
Sant Llorenç des Cardassar	9.227	245	2,66%
Santa Eugènia	1.843	69	3,74%
Santa Marçalida	13.160	431	3,28%
Santa Maria del Camí	7.552	291	3,85%
Santanyí	12.480	436	3,49%
Selva	4.289	160	3,73%
Sencelles	3.795	150	3,95%
Sineu	4.369	209	4,78%
Sóller	13.610	538	3,95%



Conselleria de Famílies i Afers Socials

Direcció General d'Atenció
a la Dependència

Son Servera	11.932	296	2,48%
Valldemossa	2.037	49	2,41%
Vilafranca de Bonany	3.699	143	3,87%
Menorca	98.335	2.967	3,02%
Alaior	9.748	257	2,64%
Castell, es	7.670	209	2,72%
Ciutadella de Menorca	31.443	1.032	3,28%
Ferrerries	5.051	155	3,07%
Maó	29.902	966	3,23%
Mercadal, es	5.939	111	1,87%
Migjorn Gran, es	1.563	60	3,84%
Sant Lluís	7.019	177	2,52%
Eivissa	157.805	3.197	2,03%
Eivissa	51.996	1.194	2,30%
Sant Antoni de Portmany	28.237	585	2,07%
Sant Joan de Labritja	6.838	136	1,99%
Sant Josep de sa Talaia	29.506	539	1,83%
Santa Eulària des Riu	41.228	743	1,80%
Formentera	11.171	205	1,84%
Formentera	11.171	205	1,84%
Illes Balears	1.197.261	35.789	2,99%

Elaboració: Direcció General d'Atenció a la Dependència a partir de les dades del Sistema de Gestió de la Dependència (DISDEP).

NOTA: Per problemes d'interoperabilitat amb el programa SISAAD de l'IMSERSO, poden existir diferències amb les dades que ofereix aquest organisme.

* Font: Institut Nacional d'Estadística (INE). Padró oficial 2023.



Conselleria de Famílies i Afers Socials

Direcció General d'Atenció a la Dependència

T1_10 SITUACIÓ DEPENDÈNCIA. Prestacions

INFORMACIÓ ACTUAL

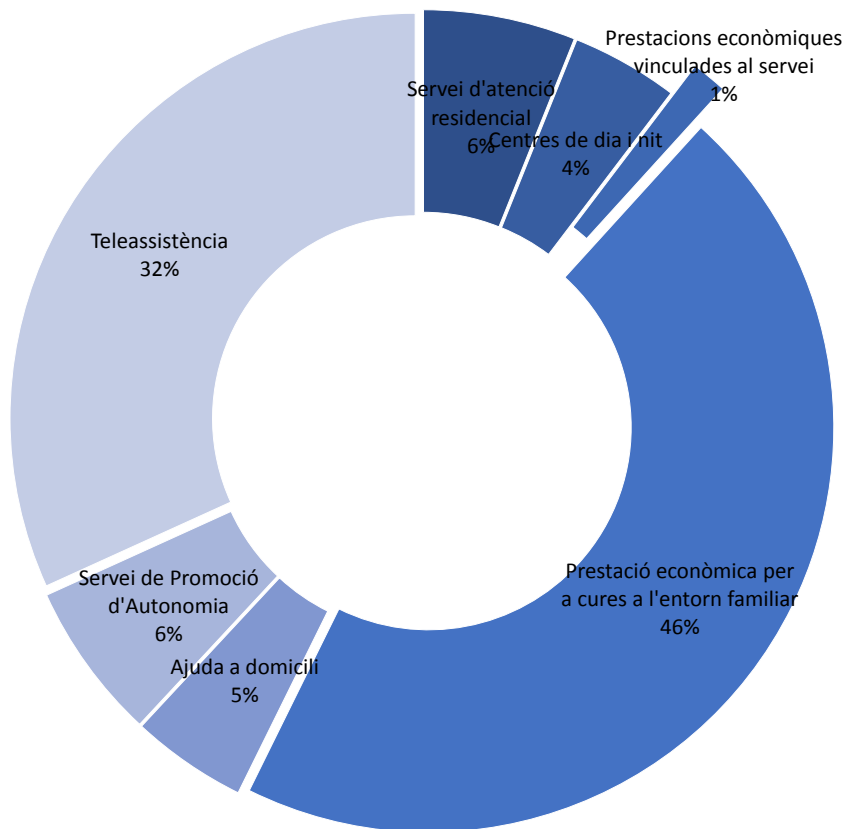
Nivell d'agregació: Illa i municipi

Data: desembre 2024

Municipi	Servei d'atenció residencial	Centres de dia i nit	Prestacions econòmiques vinculades al servei	Prestació econòmica per a cures a l'entorn familiar	Ajuda a domicili	Servei de Promoció d'Autonomia	Teleassistència	Total prestacions
Mallorca	2.553	1.915	709	19.692	2.136	2.617	14.009	43.631
Alaró	2	12	1	120	13	27	84	259
Alcúdia	4	34	4	278	22	22	152	516
Alqaïda	3	26	1	139	42	46	127	384
Andratx	1	17	1	209	10	25	142	405
Ariany	0	3	1	43	11	9	34	101
Artà	16	23	6	152	15	30	114	356
Banvalbufar	0	0	0	10	4	1	7	22
Binissalem	0	9	3	249	7	38	176	482
Búger	0	0	0	43	0	2	25	70
Bunyola	2	13	2	153	10	16	93	289
Calvià	114	38	23	528	39	42	308	1092
Campanet	1	8	0	99	1	2	65	176
Campos	30	16	2	262	19	33	181	543
Capdepera	104	23	12	180	35	49	131	534
Consell	1	12	2	94	11	15	61	196
Costitx	4	3	0	43	7	9	32	98
Deià	0	1	0	6	0	1	7	15
Escorca	0	0	0	0	0	0	0	0
Esporles	0	8	0	81	4	8	67	168
Estellencs	0	0	0	5	2	0	6	13
Felanitx	71	33	0	408	81	50	266	909
Fornalutx	1	0	0	13	4	4	6	28
Inca	162	69	13	1051	43	79	709	2126
Lloret de Vistalegre	0	4	1	40	10	15	30	100
Lloseta	2	19	0	221	7	18	149	416
Llubí	1	6	0	70	19	20	49	165
Llucmajor	23	68	1	699	37	40	431	1299
Manacor	175	115	26	1022	140	215	733	2426
Mancor de la Vall	0	6	0	35	2	1	24	68
Maria de la Salut	0	3	0	92	27	28	82	232
Marratxí	219	106	22	864	64	61	529	1865
Montuïri	86	9	11	87	26	25	82	326
Muro	20	19	1	194	12	21	145	412
Palma de Mallorca	949	911	390	8970	1.103	1.221	6.816	20360
Petra	1	13	2	84	25	16	61	202
Pobla, sa	22	45	5	502	35	21	320	950
Pollença	108	19	35	352	18	25	228	785
Porreres	0	11	28	168	23	21	120	371
Puigpunyent	0	1	0	35	5	4	28	73
Salines, ses	1	13	0	118	5	7	61	205
Sant Joan	85	8	23	70	15	19	56	276
Sant Llorenç des Cardassar	5	23	0	165	15	46	125	379
Santa Eugènia	3	2	0	47	6	13	32	103
Santa Margalida	60	31	22	253	13	17	176	572
Santa Maria del Camí	15	19	2	190	6	42	113	387
Santanyi	84	14	19	248	9	20	153	547
Selva	0	6	0	138	3	6	113	266
Sencelles	20	4	23	64	13	11	45	180
Sineu	1	11	21	136	31	38	101	339
Sóller	155	37	6	303	32	69	167	769
Son Servera	1	23	0	215	29	39	140	447
Valldemossa	0	3	0	37	0	6	32	78
Vilafranca de Bonany	1	18	0	107	26	24	75	251
Menorca	316	193	37	2.168	235	401	1.484	4.834
Alaior	28	19	4	187	38	44	146	466
Castell, es	8	20	0	166	25	19	96	334
Ciutadella de Menorca	128	48	18	790	44	79	606	1713
Ferrerries	34	15	1	97	23	37	89	296
Maó	83	60	4	697	80	121	383	1428
Mercadal, es	17	11	3	69	0	47	55	202
Migjorn Gran, es	2	7	0	47	15	35	46	152
Sant Lluís	16	13	7	115	10	19	63	243
Eivissa	348	141	2	2.275	85	325	1.414	4.590
Eivissa	133	40	1	819	50	147	521	1711
Sant Antoni de Portmanv	83	25	0	406	13	53	228	808
Sant Joan de Labritja	1	12	0	108	2	6	74	203
Sant Josep de sa Talaia	30	27	1	429	6	51	288	832
Santa Eulària des Riu	101	37	0	513	14	68	303	1036
Formentera	18	20	0	138	6	10	28	220
Formentera	18	20	0	138	6	10	28	220
Illes Balears	3.235	2.269	748	24.273	2.462	3.353	16.935	53.275



PRESTACIONS



Elaboració: Direcció General d'Atenció a la Dependència a partir de les dades del Sistema de Gestió de la Dependència (DISDEP).
NOTA: Per problemes d'interoperabilitat amb el programa SISAAD de l'IMSERSO, poden existir diferències amb les dades que ofereix aquest organisme.



Conselleria de Famílies i Afers Socials

Direcció General d'Atenció
a la Dependència

T1_11 SITUACIÓ DEPENDÈNCIA. Beneficiaris

INFORMACIÓ ACTUAL

Nivell d'agregació: Illa i municipi

Data: desembre 2024

Municipi	Població	Beneficiaris	Percentatge beneficiaris sobre població**
Mallorca	929.950	26.224	2,82%
Alaró	5.909	145	2,45%
Alcúdia	21.322	337	1,58%
Algaida	6.170	183	2,97%
Andratx	11.833	242	2,05%
Ariany	963	51	5,30%
Artà	8.208	210	2,56%
Banyalbufar	577	12	2,08%
Binissalem	9.172	265	2,89%
Búger	1.148	44	3,83%
Bunyola	7.286	172	2,36%
Calvià	53.162	740	1,39%
Campanet	2.790	112	4,01%
Campos	11.763	323	2,75%
Capdepera	12.340	351	2,84%
Consell	4.304	119	2,76%
Costitx	1.490	52	3,49%
Deià	675	8	1,19%
Escorca	194	0	0,00%
Esporles	5.236	93	1,78%
Estellencs	359	8	2,23%
Felanitx	18.592	572	3,08%
Fornalutx	717	16	2,23%
Inca	34.577	1.301	3,76%
Lloret de Vistalegre	1.589	51	3,21%
Lloseta	6.378	246	3,86%
Llubí	2.438	92	3,77%
Llucmajor	39.040	796	2,04%
Manacor	46.395	1.412	3,04%
Mancor de la Vall	1.639	42	2,56%
Maria de la Salut	2.336	114	4,88%
Marratxí	39.440	1.214	3,08%
Montuïri	3.144	210	6,68%
Muro	7.825	244	3,12%
Palma de Mallorca	423.350	11.943	2,82%
Petra	3.118	110	3,53%
Pobla, sa	14.164	609	4,30%
Pollença	17.279	537	3,11%
Porreres	5.741	226	3,94%
Puigpunyent	2.055	38	1,85%
Salines, ses	5.044	133	2,64%
Sant Joan	2.195	194	8,84%
Sant Llorenç des Cardassar	9.227	210	2,28%
Santa Eugènia	1.843	55	2,98%
Santa Margalida	13.160	383	2,91%
Santa Maria del Camí	7.552	237	3,14%
Santanyí	12.480	380	3,04%
Selva	4.289	144	3,36%
Sencelles	3.795	124	3,27%
Sineu	4.369	184	4,21%
Sóller	13.610	501	3,68%



Conselleria de Famílies i Afers Socials

Direcció General d'Atenció
a la Dependència

Son Servera	11.932	263	2,20%
Valldemossa	2.037	45	2,21%
Vilafranca de Bonany	3.699	131	3,54%
Menorca	98.335	2.729	2,78%
Alaior	9.748	243	2,49%
Castell, es	7.670	195	2,54%
Ciutadella de Menorca	31.443	980	3,12%
Ferrerries	5.051	153	3,03%
Maó	29.902	847	2,83%
Mercadal, es	5.939	103	1,73%
Miqjorn Gran, es	1.563	57	3,65%
Sant Lluís	7.019	151	2,15%
Eivissa	157.805	2.844	1,80%
Eivissa	51.996	1.032	1,98%
Sant Antoni de Portmany	28.237	537	1,90%
Sant Joan de Labritja	6.838	123	1,80%
Sant Josep de sa Talaia	29.506	492	1,67%
Santa Eulària des Riu	41.228	660	1,60%
Formentera	11.171	182	1,63%
Formentera	11.171	182	1,63%
Illes Balears	1.197.261	31.979	2,67%

Elaboració: Direcció General d'Atenció a la Dependència a partir de les dades del Sistema de Gestió de la Dependència (DISDEP).

NOTA: Per problemes d'interoperabilitat amb el programa SISAAD de l'IMSERSO, poden existir diferències amb les dades que ofereix aquest organisme.

* Font: Institut Nacional d'Estadística (INE). Padró oficial 2023.



Conselleria de Famílies i Afers Socials

Direcció General d'Atenció
a la Dependència

T1. 12 SITUACIÓ DEPENDÈNCIA. Persones pendents de valorar

INFORMACIÓ ACTUAL

Nivell d'agregació: Illa i municipi

Data: desembre 2024

Municipi	Sol·licituds	Revisions	Suma
Mallorca	1.483	906	2.389
Alaró	4	4	8
Alcúdia	21	9	30
Algaida	6	7	13
Andratx	15	8	23
Ariany	1	0	1
Artà	12	5	17
Banyalbufar	2	0	2
Binissalem	20	10	30
Búger	2	1	3
Bunyola	9	8	17
Calvià	63	35	98
Campanet	2	3	5
Campos	18	11	29
Capdepera	24	7	31
Consell	4	3	7
Costitx	1	1	2
Deià	1	1	2
Escorca	1	0	1
Esporles	7	5	12
Estellencs	0	0	-
Felanitx	29	22	51
Fornalutx	2	1	3
Inca	39	27	66
Lloret de Vistalegre	3	4	7
Lloseta	9	6	15
Llubí	3	0	3
Llucmajor	65	23	88
Manacor	43	24	67
Mancor de la Vall	2	1	3
Maria de la Salut	7	5	12
Marratxí	59	55	114
Montuiri	2	3	5
Muro	8	4	12
Palma de Mallorca	835	491	1.326
Petra	6	3	9
Pobla, sa	13	15	28
Pollença	30	17	47
Porreres	7	11	18
Puigpunyent	1	2	3
Salines, ses	4	5	9
Sant Joan	2	2	4
Sant Llorenç des Cardassar	10	6	16
Santa Eugènia	1	1	2
Santa Margalida	9	11	20
Santa Maria del Camí	12	12	24
Santanyí	10	7	17
Selva	2	1	3
Sencelles	8	2	10
Sineu	8	5	13
Sóller	24	10	34

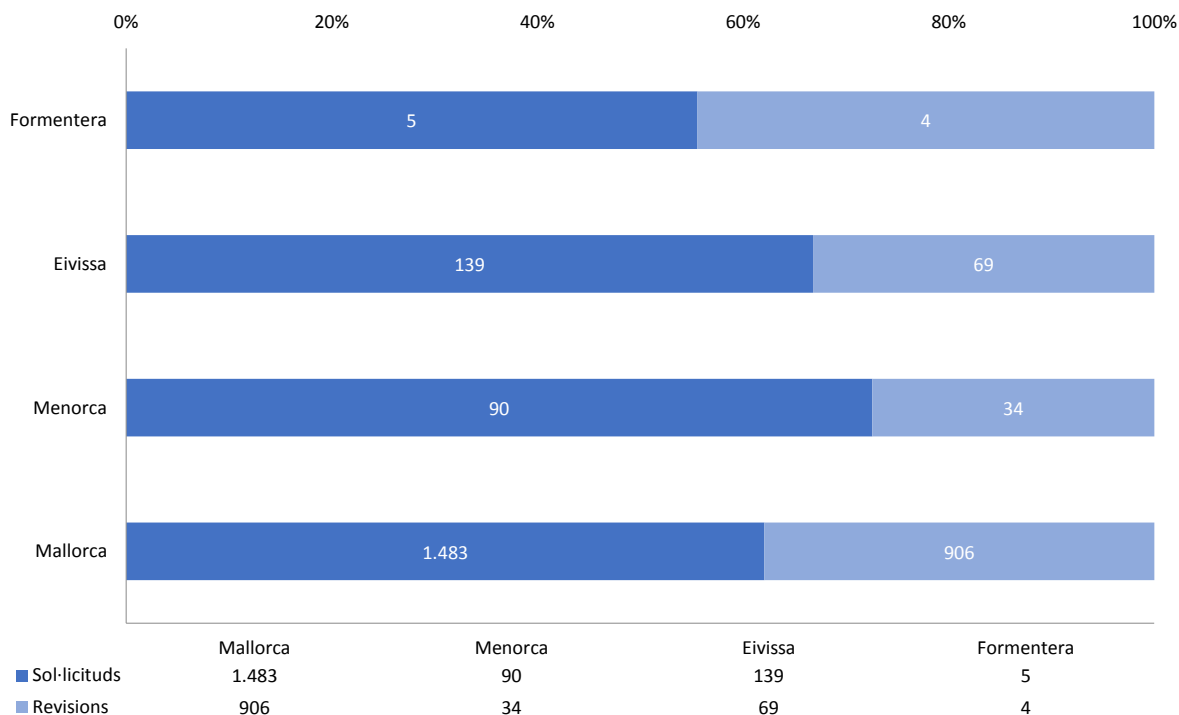


Conselleria de Famílies i Afers Socials

Direcció General d'Atenció
a la Dependència

Son Servera	13	11	24
Valldemossa	0	0	-
Vilafranca de Bonany	4	1	5
Menorca	90	34	124
Alaior	9	1	10
Castell, es	8	2	10
Ciutadella de Menorca	22	12	34
Ferrerries	0	0	0
Maó	32	15	47
Mercadal, es	5	0	5
Migjorn Gran, es	0	0	0
Sant Lluís	14	4	18
Eivissa	139	69	208
Eivissa	44	32	76
Sant Antoni de Portmany	25	10	35
Sant Joan de Labritja	6	1	7
Sant Josep de sa Talaia	29	18	47
Santa Eulària des Riu	35	8	43
Formentera	5	4	9
Formentera	5	4	9
Illes Balears	1.717	1.013	2.730

Persones pendents de valorar



Elaboració: Direcció General d'Atenció a la Dependència a partir de les dades del Sistema de Gestió de la Dependència (DISDEP).



T1 12 SITUACIÓ DEPENDÈNCIA. Persones pendents de negociar el seu Programa Individual d'Atenció (PIA)

INFORMACIÓ ACTUAL

Nivell d'agregació: Illa i municipi

Data: desembre 2024

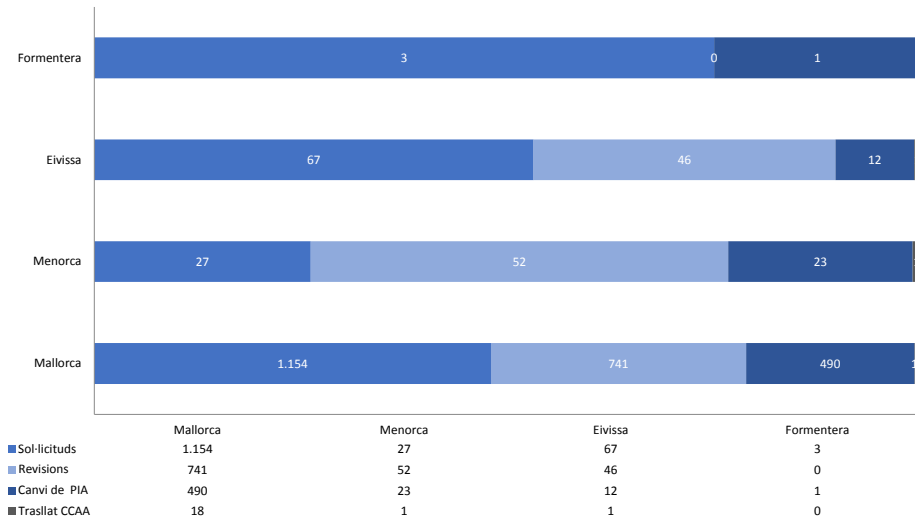
Municipi	Sol·licituds	Revisions	Canvi de PIA	Trasllat CCAA
Mallorca	1.154	741	490	18
Alaró	10	4	2	0
Alcúdia	35	12	19	1
Alqaida	14	7	4	1
Andratx	9	8	4	0
Ariany	6	5	1	0
Artà	10	5	2	0
Banyalbufar	1	0	1	0
Binissalem	18	8	3	0
Búger	2	1	0	0
Bunyola	11	5	4	0
Calvià	33	16	9	1
Campanet	1	1	0	0
Campos	3	3	2	0
Capdepera	19	2	10	0
Consell	13	7	2	0
Costitx	4	0	0	0
Deià	0	0	1	0
Escorca	0	0	0	0
Esporles	5	2	1	0
Estellencs	0	0	0	0
Felanitx	30	23	30	1
Fornalutx	1	1	1	0
Inca	30	28	20	1
Lloret de Vistalegre	1	1	1	0
Lloseta	20	7	4	0
Llubí	7	0	0	0
Llucmaior	38	15	16	0
Manacor	90	55	29	3
Mancor de la Vall	4	0	0	0
Maria de la Salut	6	4	5	0
Marratxí	46	37	17	1
Montuiri	11	14	8	1
Muro	21	13	9	0
Palma de Mallorca	393	304	158	3
Petra	9	12	5	0
Pobla, sa	17	11	29	0
Pollença	22	22	16	0
Porreres	6	10	9	0
Puigpunyent	5	1	0	0
Salines, ses	13	3	0	0
Sant Joan	4	4	4	0
Sant Llorenç des Cardassar	15	6	6	1
Santa Eugènia	3	0	1	0
Santa Marçalida	26	17	9	0
Santa Maria del Camí	30	9	9	0
Santanyí	24	13	9	2
Selva	13	3	1	0
Sencelles	16	5	0	0
Sineu	15	11	6	1
Sóller	17	12	5	0
Son Servera	20	4	10	1
Valldemossa	2	4	1	0
Vilafranca de Bonany	5	6	7	0
Menorca	27	52	23	1
Alaior	3	4	1	1
Castell, es	1	6	4	0
Ciutadella de Menorca	5	10	2	0
Ferrerries	1	2	4	0
Maó	11	21	10	0
Mercadal, es	1	2	1	0
Miqjorn Gran, es	1	4	1	0
Sant Lluís	4	3	0	0
Eivissa	67	46	12	1
Eivissa	16	18	4	0
Sant Antoni de Portmany	16	6	1	0
Sant Joan de Labritja	4	0	0	0
Sant Josep de sa Talaia	9	7	2	0
Santa Eulària des Riu	22	15	5	1
Formentera	3	0	1	0
Formentera	3	0	1	0
Illes Balears	1.251	839	526	20

Persones pendents de negociar el seu PIA

0% 20% 40% 60% 80% 100%



**Conselleria de Famílies
i Afers Socials**
Direcció General d'Atenció
a la Dependència



Elaboració: Direcció General d'Atenció a la Dependència a partir de les dades del Sistema de Gestió de la Dependència (DISDEP).