



# Conselleria de Famílies i Afers Socials

Direcció General d'Atenció a la Dependència

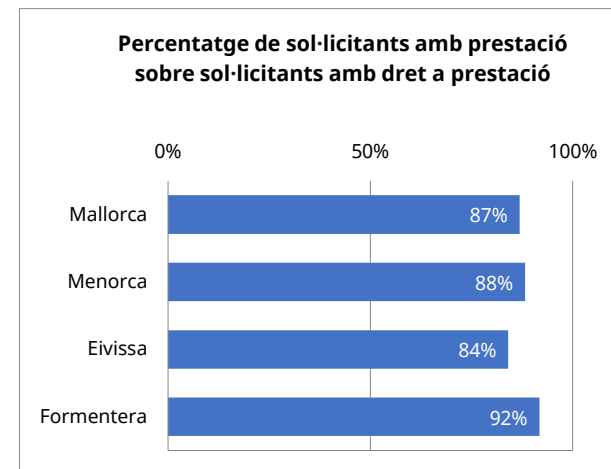
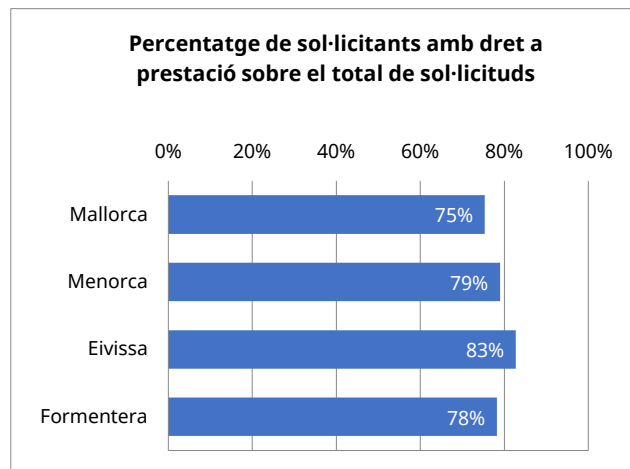
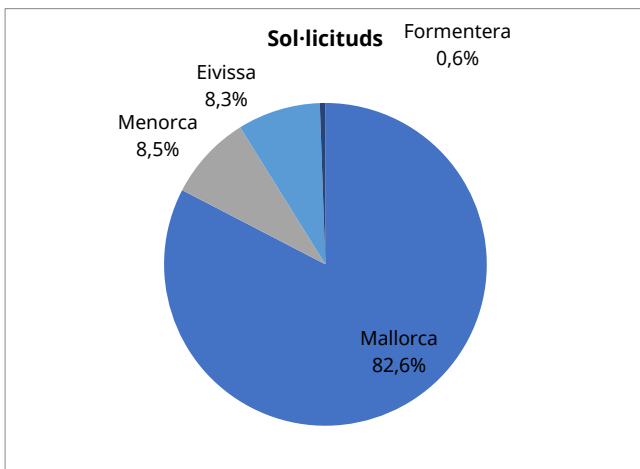
## T1\_01 SITUACIÓ DEPENDÈNCIA.

INFORMACIÓ HISTÒRICA ACUMULADA

Nivell d'agregació: Illa

Data: novembre 2024

Illa	Sol·licituds	Sol·licitants amb dictàmens	Sol·licitants amb dret a prestació	Sol·licitants amb PIA acordat	Sol·licitants amb prestació
Mallorca	93.167	80.606	70.199	65.592	61.008
Menorca	9.623	8.609	7.602	6.923	6.709
Eivissa	9.373	8.398	7.757	7.154	6.522
Formentera	625	538	489	474	449
<b>Illes Balears</b>	<b>112.788</b>	<b>98.151</b>	<b>86.047</b>	<b>80.143</b>	<b>74.688</b>



Elaboració: Direcció General d'Atenció a la Dependència a partir de les dades del Sistema de Gestió de la Dependència (DISDEP).

NOTA: Per problemes d'interoperabilitat amb el programa SISAAD de l'IMSESO, poden existir diferències amb les dades que ofereix aquest organisme.



# Conselleria de Famílies i Afers Socials

Direcció General d'Atenció a la Dependència

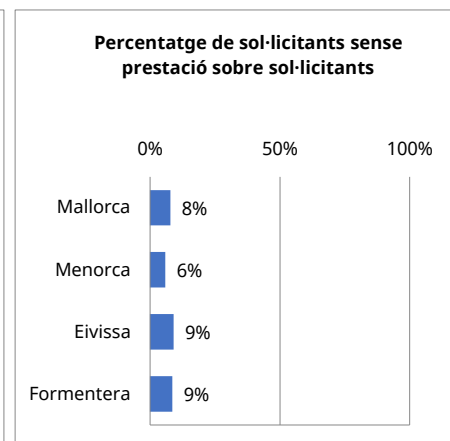
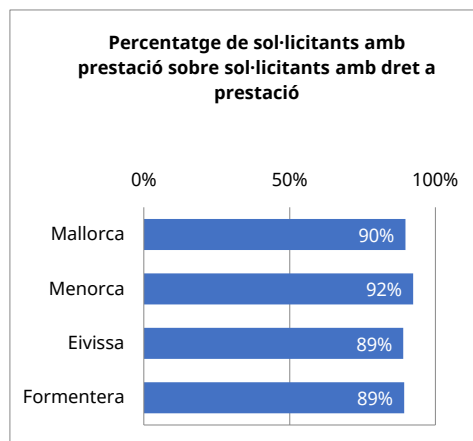
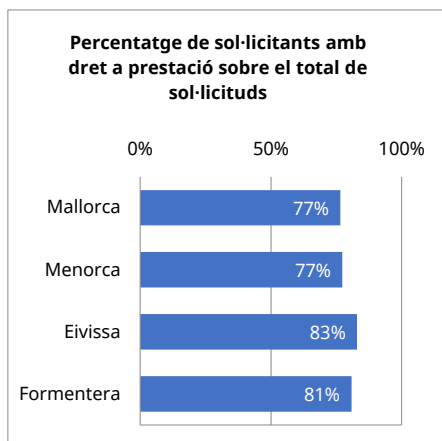
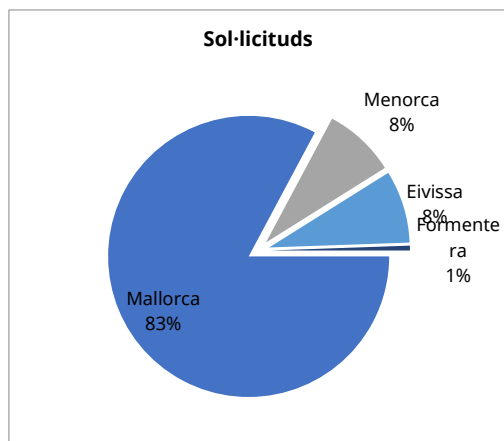
## T1\_02 SITUACIÓ DEPENDÈNCIA.

INFORMACIÓ ACTUAL

Nivell d'agregació: Illa

Data: novembre 2024

Illa	Sol·licituds	Sol·licitants amb dictàmens	Sol·licitants amb dret a prestació	Sol·licitants amb prestació	Sol·licitants amb dret sense prestació
Mallorca	38.253	36.540	29.264	26.260	3.004
Menorca	3.824	3.718	2.956	2.730	226
Eivissa	3.860	3.775	3.202	2.851	351
Formentera	255	245	206	184	22
<b>illes Balears</b>	<b>46.192</b>	<b>44.278</b>	<b>35.628</b>	<b>32.025</b>	<b>3.603</b>



Elaboració: Direcció General d'Atenció a la Dependència a partir de les dades del Sistema de Gestió de la Dependència (DISDEP).

NOTA: Per problemes d'interoperabilitat amb el programa SISAAD de l'IMSERSO, poden existir diferències amb les dades que ofereix aquest organisme.



# Conselleria de Famílies i Afers Socials

Direcció General d'Atenció  
a la Dependència

## T1\_03 SITUACIÓ DEPENDÈNCIA.

INFORMACIÓ ACTUAL

Nivell d'agregació: Illa i municipi

Data: novembre 2024

Municipi	Sol·licituds	Sol·licitants amb dictàmen	Sol·licitants amb dret a prestació	Sol·licitants amb prestació	En tràmit
<b>Mallorca</b>	<b>38.253</b>	<b>36.540</b>	<b>29.264</b>	<b>26.260</b>	<b>4.717</b>
Alaró	205	199	160	145	21
Alcúdia	502	479	397	338	82
Algaida	256	248	207	189	26
Andratx	366	345	260	241	40
Ariany	70	69	59	51	9
Artà	324	310	246	212	48
Banyalbufar	19	14	12	12	5
Binissalem	381	356	298	268	55
Búger	58	55	48	43	8
Bunyola	247	230	194	174	37
Calvià	1.210	1.136	857	742	189
Campanet	145	143	118	111	9
Campos	482	465	349	326	40
Capdepera	480	452	384	352	60
Consell	178	174	139	122	21
Costitx	73	71	57	52	7
Deià	11	10	8	8	1
Escorca	2	1	1	1	1
Esporles	146	139	108	95	20
Estellencs	13	13	10	8	2
Felanitx	835	814	640	577	84
Fornalutx	28	26	21	16	7
Inca	1.728	1.677	1.383	1.299	135
Lloret de Vistalegre	74	73	58	52	7
Lloseta	339	328	269	247	33
Llubí	129	124	100	92	13
Llucmajor	1.295	1.220	891	798	168
Manacor	1.953	1.892	1.579	1.410	230
Mancor de la Vall	59	58	46	42	5
Maria de la Salut	160	152	123	112	19
Marratxí	1.565	1.486	1.296	1.206	169
Montuïri	261	260	232	211	22
Muro	367	355	292	245	59
Palma de Mallorca	18.060	17.133	13.352	11.934	2.345
Petra	156	149	123	113	17
Pobla, sa	824	808	660	608	68
Pollença	759	728	607	536	102
Porreres	299	293	251	227	30
Puigpunyent	57	56	48	40	9
Salines, ses	207	201	153	134	25
Sant Joan	238	233	214	199	20
Sant Llorenç des Cardassar	318	306	244	211	45
Santa Eugènia	80	77	68	56	15
Santa Margalida	510	495	437	389	63
Santa Maria del Camí	376	366	292	238	64
Santanyí	525	511	431	380	65



## Conselleria de Famílies i Afers Socials

Direcció General d'Atenció  
a la Dependència

Selva	196	194	160	143	19
Sencelles	179	168	146	123	34
Sineu	258	246	208	185	35
Sóller	657	632	538	505	58
Son Servera	351	334	296	264	49
Valldemossa	66	65	50	46	5
Vilafranca de Bonany	176	171	144	132	17
<b>Menorca</b>	<b>3.824</b>	<b>3.718</b>	<b>2.956</b>	<b>2.730</b>	<b>332</b>
Alaior	362	348	264	250	28
Castell, es	284	277	209	195	21
Ciutadella de Menorca	1.235	1.209	1.031	980	77
Ferrerries	187	187	155	153	2
Maó	1.286	1.250	959	846	149
Mercadal, es	149	143	110	99	17
Migjorn Gran, es	83	82	57	57	1
Sant Lluís	238	222	171	150	37
<b>Eivissa</b>	<b>3.860</b>	<b>3.775</b>	<b>3.202</b>	<b>2.851</b>	<b>436</b>
Eivissa	1.430	1.402	1.192	1.039	181
Sant Antoni de Portmany	691	681	580	536	54
Sant Joan de Labritja	169	162	136	123	20
Sant Josep de sa Talaia	651	637	543	489	68
Santa Eulària des Riu	919	893	751	664	113
<b>Formentera</b>	<b>255</b>	<b>245</b>	<b>206</b>	<b>184</b>	<b>32</b>
Formentera	255	245	206	184	32
<b>Illes Balears</b>	<b>46.192</b>	<b>44.278</b>	<b>35.628</b>	<b>32.025</b>	<b>5.517</b>

Elaboració: Direcció General d'Atenció a la Dependència a partir de les dades del Sistema de Gestió de la Dependència (DISDEP).

NOTA: Per problemes d'interoperabilitat amb el programa SISAAD de l'IMSERSO, poden existir diferències amb les dades que ofereix aquest organisme.



## Conselleria de Famílies i Afers Socials

Direcció General d'Atenció a la Dependència

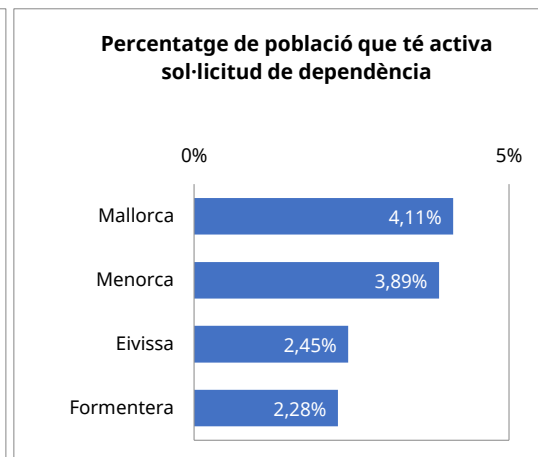
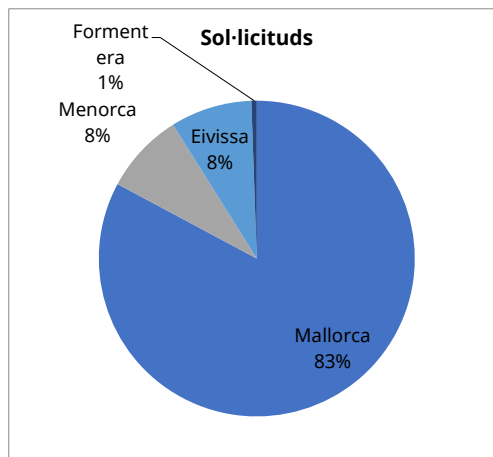
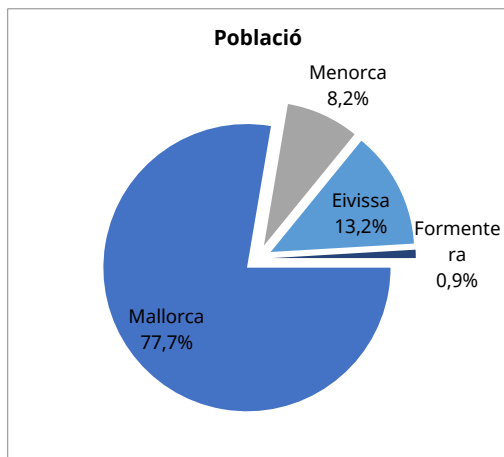
### T1\_04 SITUACIÓ DEPENDÈNCIA PER ILLES. Relació entre població i sol·licituds

INFORMACIÓ ACTUAL

Nivell d'agregació: Illa

Data: novembre 2024

Illa	Població*	Sol·licituds	%
Mallorca	929.950	38.253	4,11%
Menorca	98.335	3.824	3,89%
Eivissa	157.805	3.860	2,45%
Formentera	11.171	255	2,28%
<b>Illes Balears</b>	<b>1.197.261</b>	<b>46.192</b>	<b>3,86%</b>



Elaboració: Direcció General d'Atenció a la Dependència a partir de les dades del Sistema de Gestió de la Dependència (DISDEP).

NOTA: Per problemes d'interoperabilitat amb el programa SISAAD de l'IMSERSO, poden existir diferències amb les dades que ofereix aquest organisme.

\* Font: Institut Nacional d'Estadística (INE). Padró oficial 2023.



# Conselleria de Famílies i Afers Socials

Direcció General d'Atenció  
a la Dependència

## T1.05 SITUACIÓ DEPENDÈNCIA PER ILLA I MUNICIPI

INFORMACIÓ ACTUAL

Nivell d'agregació: Illa i municipi

Data: novembre 2024

Municipi	Població*	Sol·licituds	%**
<b>Mallorca</b>	<b>929.950</b>	<b>38.253</b>	<b>4,11%</b>
Alaró	5.909	205	3,47%
Alcúdia	21.322	502	2,35%
Alqaida	6.170	256	4,15%
Andratx	11.833	366	3,09%
Ariany	963	70	7,27%
Artà	8.208	324	3,95%
Banyalbufar	577	19	3,29%
Binissalem	9.172	381	4,15%
Búger	1.148	58	5,05%
Bunyola	7.286	247	3,39%
Calvià	53.162	1.210	2,28%
Campanet	2.790	145	5,20%
Campos	11.763	482	4,10%
Capdepera	12.340	480	3,89%
Consell	4.304	178	4,14%
Costitx	1.490	73	4,90%
Deià	675	11	1,63%
Escorca	194	2	1,03%
Esporles	5.236	146	2,79%
Estellencs	359	13	3,62%
Felanitx	18.592	835	4,49%
Fornalutx	717	28	3,91%
Inca	34.577	1.728	5,00%
Lloret de Vistalegre	1.589	74	4,66%
Lloseta	6.378	339	5,32%
Llubí	2.438	129	5,29%
Llucmajor	39.040	1.295	3,32%
Manacor	46.395	1.953	4,21%
Mancor de la Vall	1.639	59	3,60%
Maria de la Salut	2.336	160	6,85%
Marratxí	39.440	1.565	3,97%
Montuïri	3.144	261	8,30%
Muro	7.825	367	4,69%
Palma de Mallorca	423.350	18.060	4,27%
Petra	3.118	156	5,00%
Pobla, sa	14.164	824	5,82%
Pollença	17.279	759	4,39%
Porreres	5.741	299	5,21%
Puigpunyent	2.055	57	2,77%
Salines, ses	5.044	207	4,10%
Sant Joan	2.195	238	10,84%
Sant Llorenç des Cardassar	9.227	318	3,45%
Santa Eugènia	1.843	80	4,34%
Santa Margalida	13.160	510	3,88%



## Conselleria de Famílies i Afers Socials

Direcció General d'Atenció  
a la Dependència

Santanyí	12.480	525	4,21%
Selva	4.289	196	4,57%
Sencelles	3.795	179	4,72%
Sineu	4.369	258	5,91%
Sóller	13.610	657	4,83%
Son Servera	11.932	351	2,94%
Valldemossa	2.037	66	3,24%
Vilafranca de Bonany	3.699	176	4,76%
<b>Menorca</b>	<b>98.335</b>	<b>3.824</b>	<b>3,89%</b>
Alaior	9.748	362	3,71%
Castell, es	7.670	284	3,70%
Ciutadella de Menorca	31.443	1.235	3,93%
Ferrerries	5.051	187	3,70%
Maó	29.902	1.286	4,30%
Mercadal, es	5.939	149	2,51%
Migjorn Gran, es	1.563	83	5,31%
Sant Lluís	7.019	238	3,39%
<b>Eivissa</b>	<b>157.805</b>	<b>3.860</b>	<b>2,45%</b>
Eivissa	51.996	1.430	2,75%
Sant Antoni de Portmany	28.237	691	2,45%
Sant Joan de Labritja	6.838	169	2,47%
Sant Josep de sa Talaia	29.506	651	2,21%
Santa Eulària des Riu	41.228	919	2,23%
<b>Formentera</b>	<b>11.171</b>	<b>255</b>	<b>2,28%</b>
Formentera	11.171	255	2,28%
<b>Illes Balears</b>	<b>1.197.261</b>	<b>46.192</b>	<b>3,86%</b>

Elaboració: Direcció General d'Atenció a la Dependència a partir de les dades del Sistema de Gestió de la Dependència (DISDEP).

NOTA: Per problemes d'interoperabilitat amb el programa SISAAD de l'IMSERSO, poden existir diferències amb les dades que ofereix aquest o

\* Font: Institut Nacional d'Estadística (INE). Padró oficial 2023.



# Conselleria de Famílies i Afers Socials

Direcció General d'Atenció  
a la Dependència

## T1\_06 SITUACIÓ DEPENDÈNCIA. Perfil del sol·licitant

INFORMACIÓ ACTUAL

Nivell d'agregació: Illa

Data: novembre 2024

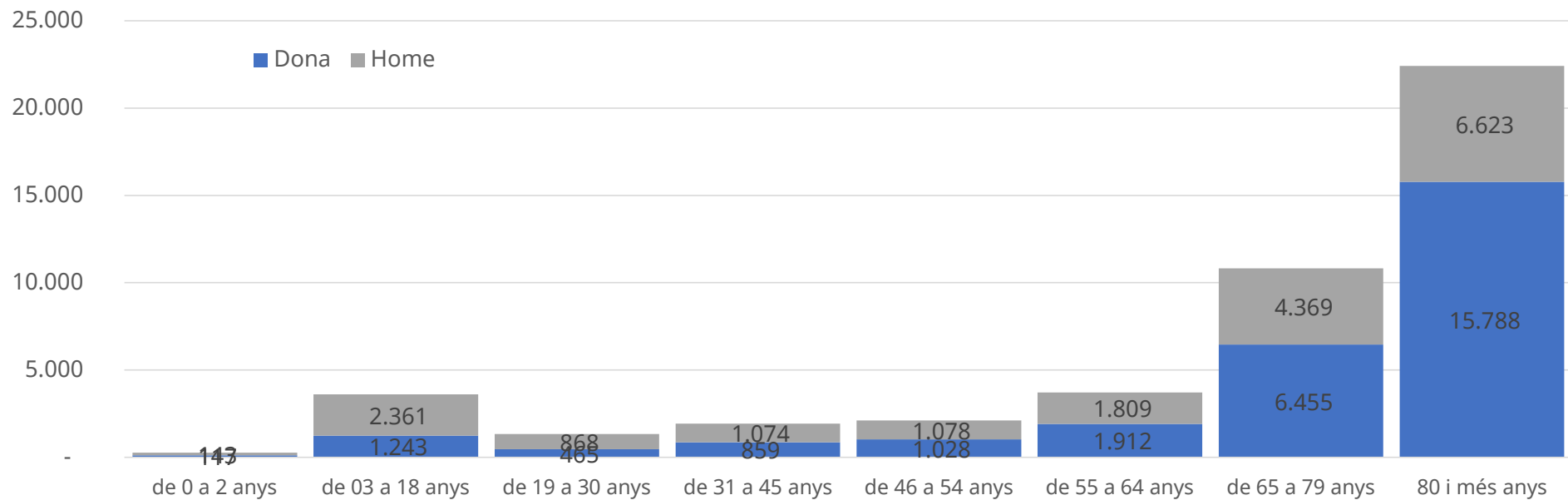
	de 0 a 2 anys	de 03 a 18 anys	de 19 a 30 anys	de 31 a 45 anys	de 46 a 54 anys	de 55 a 64 anys	de 65 a 79 anys	80 i més anys	Total
Mallorca	213	3.058	1.098	1.608	1.740	3.074	8.895	18.567	38.253
Dona	97	1.044	387	714	855	1.589	5.336	13.114	23.136
Home	116	2.014	711	894	885	1.485	3.559	5.453	15.117
Menorca	16	206	108	163	195	312	898	1.926	3.824
Dona	9	78	32	80	94	158	558	1.368	2.377
Home	7	128	76	83	101	154	340	558	1.447
Eivissa	31	318	117	154	163	315	979	1.783	3.860
Dona	11	115	43	63	74	156	533	1.215	2.210
Home	20	203	74	91	89	159	446	568	1.650
Formentera		22	10	8	8	20	52	135	255
Dona		6	3	2	5	9	28	91	144
Home		16	7	6	3	11	24	44	111
<b>ILLES BALEARS</b>	<b>260</b>	<b>3.604</b>	<b>1.333</b>	<b>1.933</b>	<b>2.106</b>	<b>3.721</b>	<b>10.824</b>	<b>22.411</b>	<b>46.192</b>
Dona	117	1.243	465	859	1.028	1.912	6.455	15.788	27.867
Home	143	2.361	868	1.074	1.078	1.809	4.369	6.623	18.325



# Conselleria de Famílies i Afers Socials

Direcció General d'Atenció a la Dependència

## Perfil del Sol·licitant



Elaboració: Direcció General d'Atenció a la Dependència a partir de les dades del Sistema de Gestió de la Dependència (DISDEP).

NOTA: Per problemes d'interoperabilitat amb el programa SISAAD de l'IMSERSO, poden existir diferències amb les dades que ofereix aquest organisme.



# Conselleria de Famílies i Afers Socials

Direcció General d'Atenció a la Dependència

## T1\_07 SITUACIÓ DEPENDÈNCIA PER ILLES. Dictàmens

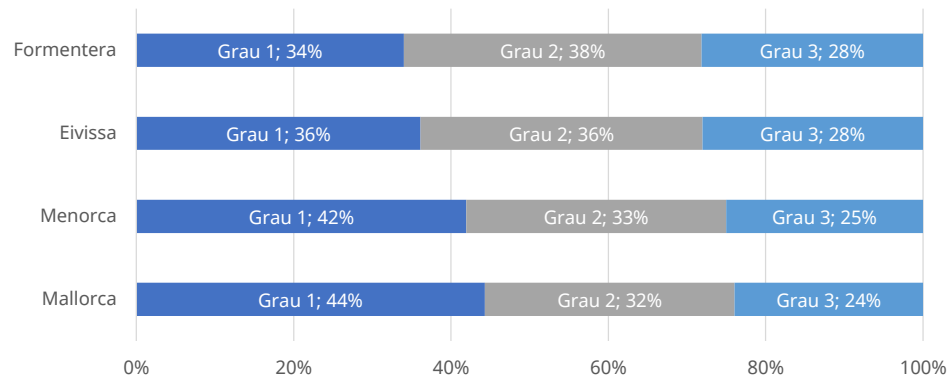
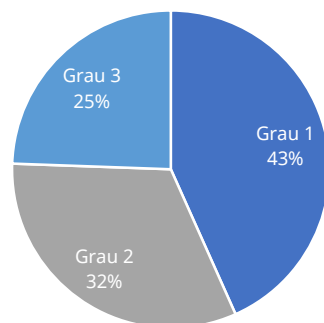
INFORMACIÓ ACTUAL

Nivell d'agregació: Illa

Data: novembre 2024

Illa	SENSE GRAU	GRAU I		GRAU II		GRAU III		TOTAL SOL-LICITANTS AMB DRET A PRESTACIÓ (GIII + GII + GI)			
		N1	N2	N1	N2	N1	N2				
Mallorca	7.276	12.502	224	238	8.602	411	279	6.405	351	252	29.264
Menorca	762	1.195	19	26	882	58	36	667	43	30	2.956
Eivissa	573	1.124	18	15	1.062	38	47	825	51	22	3.202
Formentera	39	68	0	2	75	2	1	55	2	1	206
<b>Illes Balears</b>	<b>8.650</b>	<b>14.889</b>	<b>261</b>	<b>281</b>	<b>10.621</b>	<b>509</b>	<b>363</b>	<b>7.952</b>	<b>447</b>	<b>305</b>	<b>35.628</b>

Graus Dependència Sol·licitants amb Dret



Elaboració: Direcció General d'Atenció a la Dependència a partir de les dades del Sistema de Gestió de la Dependència (DISDEP).

NOTA: Per problemes d'interoperabilitat amb el programa SISAAD de l'IMSERSO, poden existir diferències amb les dades que ofereix aquest organisme.



# Conselleria de Famílies i Afers Socials

Direcció General d'Atenció a la Dependència

## T1.08 SITUACIÓ DEPENDÈNCIA. Dictàmens

INFORMACIÓ ACTUAL

Nivell d'agregació: Illa i municipi

Data: novembre 2024

Municipi	SENSE GRAU	GRAU I		GRAU II		GRAU III		TOTAL SOL·LICITANTS AMB DRET A PRESTACIÓ (GIII + GII + GI)			
		N1	N2	N1	N2	N1	N2				
<b>Mallorca</b>	<b>7.276</b>	<b>12.502</b>	<b>224</b>	<b>238</b>	<b>8.602</b>	<b>411</b>	<b>279</b>	<b>6.405</b>	<b>351</b>	<b>252</b>	<b>29.264</b>
Alaró	39	81	0	3	43	2	3	24	3	1	160
Alcúdia	82	174	3	1	117	6	3	80	7	6	397
Algaida	41	95	1	0	63	3	2	43	0	0	207
Andratx	85	140	1	2	68	5	0	39	2	3	260
Ariany	10	31	0	0	13	0	0	15	0	0	59
Artà	64	102	0	6	87	6	2	41	2	0	246
Banyalbufar	2	5	0	0	3	0	0	4	0	0	12
Bïnissalem	58	135	5	0	92	1	3	53	6	3	298
Búger	7	23	0	0	13	1	1	8	2	0	48
Bunyola	36	68	1	0	65	1	2	53	4	0	194
Calvià	279	337	6	7	210	12	11	252	13	9	857
Campanet	25	49	1	1	40	3	2	20	2	0	118
Campos	116	155	2	3	96	5	2	84	1	1	349
Capdepera	68	128	4	3	108	5	1	124	9	2	384
Consell	35	64	1	1	41	1	4	24	1	2	139
Costitx	14	22	1	0	19	1	1	13	0	0	57
Deià	2	5	0	0	2	0	0	1	0	0	8
Escorca	0	1	0	0	0	0	0	0	0	0	1
Esporles	31	52	1	1	23	0	0	29	1	1	108
Estellencs	3	5	0	0	4	0	0	1	0	0	10
Felanitx	174	241	6	2	213	9	6	151	6	6	640
Fornalutx	5	6	0	0	6	0	0	7	2	0	21
Inca	294	604	11	8	392	18	26	287	30	7	1.383
Lloret de Vistalegre	15	28	0	2	15	1	1	10	1	0	58
Lloseta	59	122	0	2	80	4	2	53	5	1	269
Llubí	24	45	1	0	23	0	0	29	2	0	100
Llucmaior	329	385	8	6	251	15	13	192	12	9	891
Manacor	313	685	11	17	454	24	14	350	13	11	1.579
Manacor de la Vall	12	21	0	0	16	0	0	9	0	0	46
Maria de la Salut	29	56	0	0	42	0	0	23	2	0	123
Marratxí	190	522	7	9	373	30	23	296	17	19	1.296
Montuiri	28	56	1	0	57	2	0	114	2	0	232
Muro	63	129	1	3	80	4	2	68	3	2	292
Palma de Mallorca	3781	5991	120	121	3964	182	117	2567	144	146	13.352
Petra	26	53	0	1	40	1	0	28	0	0	123
Pobla, sa	148	289	5	7	213	9	3	125	7	2	660
Pollença	121	209	3	3	183	8	8	186	6	1	607
Porreres	42	97	1	1	79	3	2	67	1	0	251
Puigpunyent	8	21	0	1	14	1	0	11	0	0	48
Salines, ses	48	88	2	0	33	3	2	23	1	1	153
Sant Joan	19	48	0	2	58	1	3	101	1	0	214
Sant Llorenç des Cardassar	62	100	4	3	81	5	2	42	6	1	244
Santa Eugènia	9	32	0	1	22	1	0	11	0	1	68
Santa Margalida	58	136	2	2	138	3	3	145	4	4	437
Santa Maria del Camí	74	151	1	1	81	7	1	45	2	3	292
Santanyí	80	124	4	2	134	8	1	150	4	4	431
Selva	34	73	2	1	45	2	1	33	3	0	160
Sencelles	22	40	0	1	48	2	5	39	8	3	146
Sineu	38	81	0	0	68	2	0	56	1	0	208
Sóller	94	199	3	6	128	6	2	184	9	1	538
Son Servera	38	124	0	5	99	5	4	53	6	0	296
Valldemossa	15	21	1	1	16	0	0	11	0	0	50
Vilafranca de Bonany	27	53	3	2	49	3	1	31	0	2	144
<b>Menorca</b>	<b>762</b>	<b>1.195</b>	<b>19</b>	<b>26</b>	<b>882</b>	<b>58</b>	<b>36</b>	<b>667</b>	<b>43</b>	<b>30</b>	<b>2.956</b>
Alaior	84	103	2	0	83	4	1	63	2	6	264
Castell, es	68	93	1	5	61	4	2	39	3	1	209
Ciutadella de Menorca	178	416	4	5	315	18	10	239	16	8	1.031
Ferrieres	32	45	0	1	59	5	2	41	2	0	155
Maó	291	404	12	12	272	20	16	197	14	12	959
Mercadal, es	33	41	0	1	29	2	1	33	1	2	110
Migjorn Gran, es	25	27	0	0	18	1	3	7	1	0	57
Sant Lluís	51	66	0	2	45	4	1	48	4	1	171
<b>Eivissa</b>	<b>573</b>	<b>1.124</b>	<b>18</b>	<b>15</b>	<b>1.062</b>	<b>38</b>	<b>47</b>	<b>825</b>	<b>51</b>	<b>22</b>	<b>3.202</b>
Eivissa	210	437	8	6	394	16	20	282	21	8	1.192
Sant Antoni de Portmany	101	205	1	2	188	8	9	156	8	3	580
Sant Joan de Labritja	26	40	2	1	38	0	2	53	0	0	136
Sant Josep de sa Talaia	94	205	5	4	197	6	10	100	10	6	543
Santa Eulària des Riu	142	237	2	2	245	8	6	234	12	5	751
<b>Formentera</b>	<b>39</b>	<b>68</b>	<b>0</b>	<b>2</b>	<b>75</b>	<b>2</b>	<b>1</b>	<b>55</b>	<b>2</b>	<b>1</b>	<b>206</b>
Formentera	39	68	0	2	75	2	1	55	2	1	206
<b>Illes Balears</b>	<b>8.650</b>	<b>14.889</b>	<b>261</b>	<b>281</b>	<b>10.621</b>	<b>509</b>	<b>363</b>	<b>7.952</b>	<b>447</b>	<b>305</b>	<b>35.628</b>

Elaboració: Direcció General d'Atenció a la Dependència a partir de les dades del Sistema de Gestió de la Dependència (DISDEP). □

NOTA: Per problemes d'interoperabilitat amb el programa nSISAAD de l'IMSERSO, poden existir diferències amb les dades que ofereix aquest organisme.



# Conselleria de Famílies i Afers Socials

Direcció General d'Atenció  
a la Dependència

## T1\_09 SITUACIÓ DEPENDÈNCIA. Dictàmens

INFORMACIÓ ACTUAL

Nivell d'agregació: Illa i municipi

Data: novembre 2024

Municipi	Població*	Sol·licitants amb dret a prestació	% persones sol·licitants amb dret sobre població**
<b>Mallorca</b>	<b>929.950</b>	<b>29.264</b>	<b>3,15%</b>
Alaró	5.909	160	2,71%
Alcúdia	21.322	397	1,86%
Algaida	6.170	207	3,35%
Andratx	11.833	260	2,20%
Ariany	963	59	6,13%
Artà	8.208	246	3,00%
Banyalbufar	577	12	2,08%
Binissalem	9.172	298	3,25%
Búger	1.148	48	4,18%
Bunyola	7.286	194	2,66%
Calvià	53.162	857	1,61%
Campanet	2.790	118	4,23%
Campos	11.763	349	2,97%
Capdepera	12.340	384	3,11%
Consell	4.304	139	3,23%
Costitx	1.490	57	3,83%
Deià	675	8	1,19%
Escorca	194	1	0,52%
Esporles	5.236	108	2,06%
Estellencs	359	10	2,79%
Felanitx	18.592	640	3,44%
Fornalutx	717	21	2,93%
Inca	34.577	1.383	4,00%
Lloret de Vistalegre	1.589	58	3,65%
Lloseta	6.378	269	4,22%
Llubí	2.438	100	4,10%
Llucmajor	39.040	891	2,28%
Manacor	46.395	1.579	3,40%
Mancor de la Vall	1.639	46	2,81%
Maria de la Salut	2.336	123	5,27%
Marratxí	39.440	1.296	3,29%
Montuiri	3.144	232	7,38%
Muro	7.825	292	3,73%
Palma de Mallorca	423.350	13.352	3,15%
Petra	3.118	123	3,94%
Pobla, sa	14.164	660	4,66%
Pollença	17.279	607	3,51%
Porreres	5.741	251	4,37%
Puigpunyent	2.055	48	2,34%
Salines, ses	5.044	153	3,03%
Sant Joan	2.195	214	9,75%
Sant Llorenç des Cardassar	9.227	244	2,64%
Santa Eugènia	1.843	68	3,69%
Santa Margalida	13.160	437	3,32%
Santa Maria del Camí	7.552	292	3,87%
Santanyí	12.480	431	3,45%
Selva	4.289	160	3,73%
Sencelles	3.795	146	3,85%
Sineu	4.369	208	4,76%
Sóller	13.610	538	3,95%



## Conselleria de Famílies i Afers Socials

Direcció General d'Atenció  
a la Dependència

Son Servera	11.932	296	2,48%
Valldemossa	2.037	50	2,45%
Vilafranca de Bonany	3.699	144	3,89%
<b>Menorca</b>	<b>98.335</b>	<b>2.956</b>	<b>3,01%</b>
Alaior	9.748	264	2,71%
Castell, es	7.670	209	2,72%
Ciutadella de Menorca	31.443	1.031	3,28%
Ferrerries	5.051	155	3,07%
Maó	29.902	959	3,21%
Mercadal, es	5.939	110	1,85%
Miqjorn Gran, es	1.563	57	3,65%
Sant Lluís	7.019	171	2,44%
<b>Eivissa</b>	<b>157.805</b>	<b>3.202</b>	<b>2,03%</b>
Eivissa	51.996	1.192	2,29%
Sant Antoni de Portmany	28.237	580	2,05%
Sant Joan de Labritja	6.838	136	1,99%
Sant Josep de sa Talaia	29.506	543	1,84%
Santa Eulària des Riu	41.228	751	1,82%
<b>Formentera</b>	<b>11.171</b>	<b>206</b>	<b>1,84%</b>
Formentera	11.171	206	1,84%
<b>Illes Balears</b>	<b>1.197.261</b>	<b>35.628</b>	<b>2,98%</b>

Elaboració: Direcció General d'Atenció a la Dependència a partir de les dades del Sistema de Gestió de la Dependència (DISDEP).

NOTA: Per problemes d'interoperabilitat amb el programa SISAAD de l'IMSERSO, poden existir diferències amb les dades que ofereix aquest organisme.

\* Font: Institut Nacional d'Estadística (INE). Padró oficial 2023.



# Conselleria de Famílies i Afers Socials

Direcció General d'Atenció a la Dependència

## T1\_10 SITUACIÓ DEPENDÈNCIA. Prestacions

INFORMACIÓ ACTUAL

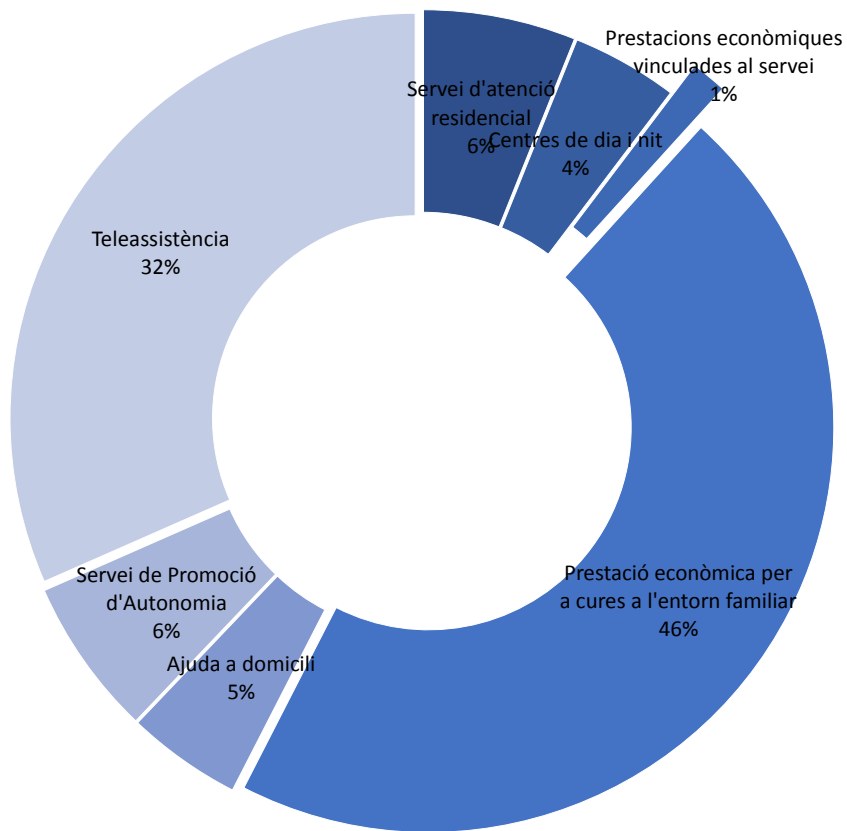
Nivell d'agregació: Illa i municipi

Data: novembre 2024

Municipi	Servei d'atenció residencial	Centres de dia i nit	Prestacions econòmiques vinculades al servei	Prestació econòmica per a cures a l'entorn familiar	Ajuda a domicili	Servei de Promoció d'Autonomia	Teleassistència	Total prestacions
<b>Mallorca</b>	<b>2.553</b>	<b>1.909</b>	<b>717</b>	<b>19.796</b>	<b>2.126</b>	<b>2.613</b>	<b>13.920</b>	<b>43.634</b>
Alaró	2	12	1	121	12	26	84	258
Alcúdia	4	34	4	280	22	21	151	516
Alcúdia	3	26	1	145	41	48	129	393
Andratx	1	16	1	209	10	27	140	404
Ariany	0	3	1	43	11	9	34	101
Artà	15	23	6	158	14	30	116	362
Banvalbufar	0	0	0	10	4	1	7	22
Binissalem	0	9	3	252	7	38	176	485
Búger	0	0	0	42	0	2	24	68
Bunyola	2	12	3	154	10	16	93	290
Calvià	116	37	24	531	37	41	307	1093
Campanet	1	8	0	102	1	2	61	175
Campos	30	16	1	266	19	32	180	544
Capdepera	103	27	12	179	33	47	133	534
Consell	2	12	2	96	11	15	63	201
Costitx	4	3	0	43	7	9	32	98
Deià	0	1	0	6	0	1	7	15
Escorca	0	0	0	1	0	0	1	2
Esporles	0	8	0	82	4	8	69	171
Estellencs	0	0	0	7	0	0	6	13
Felanitx	72	36	0	409	82	51	269	919
Fornalutx	1	0	0	13	4	4	6	28
Inca	161	68	13	1057	44	75	705	2123
Lloret de Vistalegre	0	3	2	41	10	15	30	101
Lloseta	2	18	0	222	7	16	148	413
Llubí	1	7	0	70	19	19	50	166
Llucmajor	23	71	0	703	37	40	428	1302
Manacor	175	115	23	1023	143	220	733	2432
Mancor de la Vall	0	6	0	35	2	1	24	68
Maria de la Salut	0	3	0	90	27	28	81	229
Marratxí	218	106	21	864	65	62	524	1860
Montuiri	86	9	14	87	24	26	80	326
Muro	20	17	1	196	13	22	146	415
Palma de Mallorca	949	906	393	8993	1.102	1.215	6.748	20306
Petra	1	13	2	87	24	17	63	207
Pobla, sa	22	45	5	504	35	21	318	950
Pollença	105	20	38	353	17	26	221	780
Porreres	0	11	29	172	24	19	117	372
Puigpunyent	0	1	0	36	6	4	29	76
Salines, ses	1	13	0	119	5	7	60	205
Sant Joan	88	7	23	70	15	19	58	280
Sant Llorenç des Cardassar	5	22	0	168	14	46	125	380
Santa Eugènia	3	2	0	47	6	13	33	104
Santa Margalida	59	30	26	259	13	17	174	578
Santa Maria del Camí	15	20	2	193	6	42	112	390
Santanyi	83	13	19	250	11	20	152	548
Selva	0	5	0	136	3	5	112	261
Sencelles	19	4	23	65	12	11	44	178
Sineu	2	10	19	139	27	39	101	337
Sóller	157	37	5	308	31	70	170	778
Son Servera	1	23	0	216	28	40	138	446
Valldemossa	0	3	0	37	0	6	33	79
Vilafranca de Bonany	1	18	0	107	27	24	75	252
<b>Menorca</b>	<b>315</b>	<b>190</b>	<b>39</b>	<b>2.183</b>	<b>225</b>	<b>399</b>	<b>1.474</b>	<b>4.825</b>
Alaior	28	20	4	196	39	44	150	481
Castell, es	8	19	0	167	25	22	95	336
Ciutadella de Menorca	129	45	20	791	44	78	598	1705
Ferrerries	34	15	1	97	23	36	89	295
Maó	82	61	4	701	69	118	383	1418
Mercadal, es	16	11	3	69	0	47	51	197
Migjorn Gran, es	2	7	0	47	15	35	46	152
Sant Lluís	16	12	7	115	10	19	62	241
<b>Eivissa</b>	<b>352</b>	<b>136</b>	<b>2</b>	<b>2.285</b>	<b>83</b>	<b>330</b>	<b>1.411</b>	<b>4.599</b>
Eivissa	135	39	1	825	48	148	515	1711
Sant Antoni de Portmanv	83	21	0	409	13	54	226	806
Sant Joan de Labritja	2	11	0	108	2	6	74	203
Sant Josep de sa Talaia	29	27	1	429	6	54	290	836
Santa Eulària des Riu	103	38	0	514	14	68	306	1043
<b>Formentera</b>	<b>19</b>	<b>20</b>	<b>0</b>	<b>139</b>	<b>6</b>	<b>10</b>	<b>29</b>	<b>223</b>
Formentera	19	20	0	139	6	10	29	223
<b>Illes Balears</b>	<b>3.239</b>	<b>2.255</b>	<b>758</b>	<b>24.403</b>	<b>2.440</b>	<b>3.352</b>	<b>16.834</b>	<b>53.281</b>



## PRESTACIONS



Elaboració: Direcció General d'Atenció a la Dependència a partir de les dades del Sistema de Gestió de la Dependència (DISDEP).  
NOTA: Per problemes d'interoperabilitat amb el programa SISAAD de l'IMSERSO, poden existir diferències amb les dades que ofereix aquest organisme.



# Conselleria de Famílies i Afers Socials

Direcció General d'Atenció  
a la Dependència

## T1\_11 SITUACIÓ DEPENDÈNCIA. Beneficiaris

INFORMACIÓ ACTUAL

Nivell d'agregació: Illa i municipi

Data: novembre 2024

Municipi	Població	Beneficiaris	Percentatge beneficiaris sobre població**
<b>Mallorca</b>	<b>929.950</b>	<b>26.260</b>	<b>2,82%</b>
Alaró	5.909	145	2,45%
Alcúdia	21.322	338	1,59%
Algaida	6.170	189	3,06%
Andratx	11.833	241	2,04%
Ariany	963	51	5,30%
Artà	8.208	212	2,58%
Banyalbufar	577	12	2,08%
Binissalem	9.172	268	2,92%
Búger	1.148	43	3,75%
Bunyola	7.286	174	2,39%
Calvià	53.162	742	1,40%
Campanet	2.790	111	3,98%
Campos	11.763	326	2,77%
Capdepera	12.340	352	2,85%
Consell	4.304	122	2,83%
Costitx	1.490	52	3,49%
Deià	675	8	1,19%
Escorca	194	1	0,52%
Esporles	5.236	95	1,81%
Estellencs	359	8	2,23%
Felanitx	18.592	577	3,10%
Fornalutx	717	16	2,23%
Inca	34.577	1.299	3,76%
Lloret de Vistalegre	1.589	52	3,27%
Lloseta	6.378	247	3,87%
Llubí	2.438	92	3,77%
Llucmajor	39.040	798	2,04%
Manacor	46.395	1.410	3,04%
Mancor de la Vall	1.639	42	2,56%
Maria de la Salut	2.336	112	4,79%
Marratxí	39.440	1.206	3,06%
Montuïri	3.144	211	6,71%
Muro	7.825	245	3,13%
Palma de Mallorca	423.350	11.934	2,82%
Petra	3.118	113	3,62%
Pobla, sa	14.164	608	4,29%
Pollença	17.279	536	3,10%
Porreres	5.741	227	3,95%
Puigpunyent	2.055	40	1,95%
Salines, ses	5.044	134	2,66%
Sant Joan	2.195	199	9,07%
Sant Llorenç des Cardassar	9.227	211	2,29%
Santa Eugènia	1.843	56	3,04%
Santa Margalida	13.160	389	2,96%
Santa Maria del Camí	7.552	238	3,15%
Santanyí	12.480	380	3,04%
Selva	4.289	143	3,33%
Sencelles	3.795	123	3,24%
Sineu	4.369	185	4,23%
Sóller	13.610	505	3,71%



## Conselleria de Famílies i Afers Socials

Direcció General d'Atenció  
a la Dependència

Son Servera	11.932	264	2,21%
Valldemossa	2.037	46	2,26%
Vilafranca de Bonany	3.699	132	3,57%
<b>Menorca</b>	<b>98.335</b>	<b>2.730</b>	<b>2,78%</b>
Alaior	9.748	250	2,56%
Castell, es	7.670	195	2,54%
Ciutadella de Menorca	31.443	980	3,12%
Ferrerries	5.051	153	3,03%
Maó	29.902	846	2,83%
Mercadal, es	5.939	99	1,67%
Miqjorn Gran, es	1.563	57	3,65%
Sant Lluís	7.019	150	2,14%
<b>Eivissa</b>	<b>157.805</b>	<b>2.851</b>	<b>1,81%</b>
Eivissa	51.996	1.039	2,00%
Sant Antoni de Portmany	28.237	536	1,90%
Sant Joan de Labritja	6.838	123	1,80%
Sant Josep de sa Talaia	29.506	489	1,66%
Santa Eulària des Riu	41.228	664	1,61%
<b>Formentera</b>	<b>11.171</b>	<b>184</b>	<b>1,65%</b>
Formentera	11.171	184	1,65%
<b>Illes Balears</b>	<b>1.197.261</b>	<b>32.025</b>	<b>2,67%</b>

Elaboració: Direcció General d'Atenció a la Dependència a partir de les dades del Sistema de Gestió de la Dependència (DISDEP).

NOTA: Per problemes d'interoperabilitat amb el programa SISAAD de l'IMSERSO, poden existir diferències amb les dades que ofereix aquest organisme.

\* Font: Institut Nacional d'Estadística (INE). Padró oficial 2023.



# Conselleria de Famílies i Afers Socials

Direcció General d'Atenció  
a la Dependència

## T1. 12 SITUACIÓ DEPENDÈNCIA. Persones pendents de valorar

INFORMACIÓ ACTUAL

Nivell d'agregació: Illa i municipi

Data: novembre 2024

Municipi	Sol·licituds	Revisions	Suma
<b>Mallorca</b>	<b>1.795</b>	<b>969</b>	<b>2.764</b>
Alaró	8	4	12
Alcúdia	22	12	34
Algaida	8	7	15
Andratx	24	8	32
Ariany	1	0	1
Artà	16	5	21
Banyalbufar	5	0	5
Binissalem	22	9	31
Búger	3	1	4
Bunyola	16	9	25
Calvià	80	38	118
Campanet	2	5	7
Campos	19	12	31
Capdepera	28	9	37
Consell	5	5	10
Costitx	2	1	3
Deià	1	1	2
Escorca	1	0	1
Esporles	7	4	11
Estellencs	0	0	-
Felanitx	23	22	45
Fornalutx	2	1	3
Inca	39	23	62
Lloret de Vistalegre	3	4	7
Lloseta	10	8	18
Llubí	4	0	4
Llucmajor	82	19	101
Manacor	60	38	98
Mancor de la Vall	1	1	2
Maria de la Salut	9	7	16
Marratxí	85	58	143
Montuiri	2	4	6
Muro	11	5	16
Palma de Mallorca	997	515	1.512
Petra	6	3	9
Pobla, sa	18	13	31
Pollença	32	22	54
Porreres	5	11	16
Puigpunyent	1	2	3
Salines, ses	6	8	14
Sant Joan	5	6	11
Sant Llorenç des Cardassar	14	4	18
Santa Eugènia	3	1	4
Santa Margalida	13	8	21
Santa Maria del Camí	9	12	21
Santanyí	12	10	22
Selva	2	2	4
Sencelles	11	4	15
Sineu	12	4	16
Sóller	27	14	41

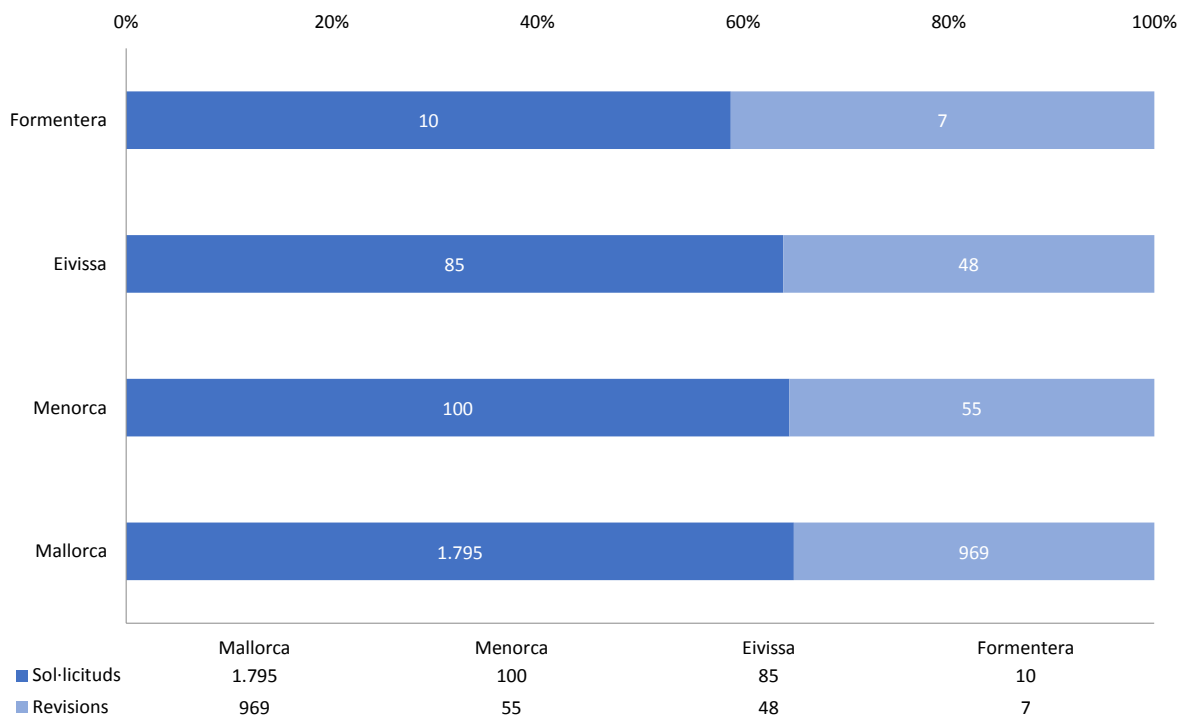


## Conselleria de Famílies i Afers Socials

Direcció General d'Atenció  
a la Dependència

Son Servera	16	8	24
Valldemossa	0	0	-
Vilafranca de Bonany	5	2	7
<b>Menorca</b>	<b>100</b>	<b>55</b>	<b>155</b>
Alaior	12	3	15
Castell, es	7	5	12
Ciutadella de Menorca	25	16	41
Ferrerries	0	1	1
Maó	34	24	58
Mercadal, es	6	2	8
Migjorn Gran, es	1	2	3
Sant Lluís	15	2	17
<b>Eivissa</b>	<b>85</b>	<b>48</b>	<b>133</b>
Eivissa	30	26	56
Sant Antoni de Portmany	10	4	14
Sant Joan de Labritja	6	2	8
Sant Josep de sa Talaia	11	8	19
Santa Eulària des Riu	28	8	36
<b>Formentera</b>	<b>10</b>	<b>7</b>	<b>17</b>
Formentera	10	7	17
<b>Illes Balears</b>	<b>1.990</b>	<b>1.079</b>	<b>3.069</b>

### Persones pendents de valorar



Elaboració: Direcció General d'Atenció a la Dependència a partir de les dades del Sistema de Gestió de la Dependència (DISDEP).



**Conselleria de Famílies  
i Afers Socials**  
Direcció General d'Atenció  
a la Dependència

**T1 12 SITUACIÓ DEPENDÈNCIA. Persones pendents de negociar el seu Programa Individual d'Atenció (PIA)**

INFORMACIÓ ACTUAL

Nivell d'agregació: Illa i municipi

Data: novembre 2024

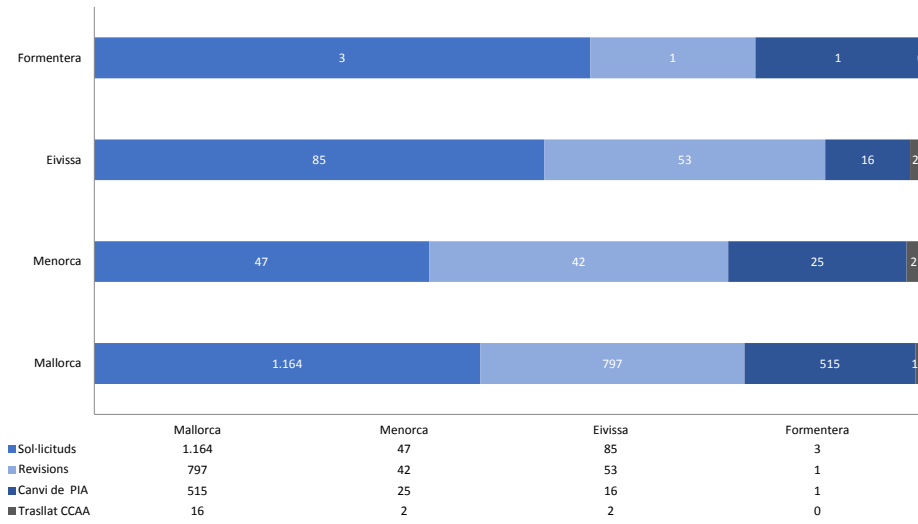
Municipi	Sol·licituds	Revisions	Canvi de PIA	Trasllat CCAA
<b>Mallorca</b>	<b>1.164</b>	<b>797</b>	<b>515</b>	<b>16</b>
Alaró	10	3	0	0
Alcúdia	31	19	22	1
Alqaida	15	10	5	0
Andratx	7	8	4	0
Ariany	7	6	0	0
Artà	11	4	2	0
Banyalbufar	0	0	1	0
Binissalem	16	5	3	0
Búger	2	2	0	0
Bunyola	8	4	4	0
Calvià	33	20	6	1
Campanet	3	3	1	0
Campos	7	7	6	0
Capdepera	14	4	9	0
Consell	14	7	1	0
Costitx	3	0	0	0
Deià	0	0	1	0
Escorca	0	0	0	0
Esporles	6	3	1	0
Estellencs	0	0	2	0
Felanitx	30	34	34	1
Fornalutx	0	0	1	0
Inca	32	38	22	1
Lloret de Vistalegre	3	2	1	0
Lloseta	18	4	2	0
Llubí	7	1	0	0
Llucmaior	34	12	15	0
Manacor	97	67	34	3
Mancor de la Vall	4	0	0	0
Maria de la Salut	4	3	4	0
Marratxí	44	38	20	1
Montuiri	14	12	8	1
Muro	18	12	9	0
Palma de Mallorca	379	296	160	3
Petra	7	9	4	0
Pobla, sa	17	24	28	0
Pollença	32	30	20	0
Porreres	9	7	9	0
Puigpunyent	8	1	0	0
Salines, ses	13	3	3	0
Sant Joan	4	5	5	0
Sant Llorenç des Cardassar	21	12	7	1
Santa Eugènia	5	1	1	0
Santa Marçalida	29	16	10	0
Santa Maria del Camí	30	5	9	0
Santaný	33	15	8	1
Selva	15	2	1	0
Sencelles	15	4	1	0
Sineu	11	13	5	1
Sóller	16	11	4	0
Son Servera	22	4	13	1
Valldemossa	2	4	1	0
Vilafranca de Bonany	4	7	8	0
<b>Menorca</b>	<b>47</b>	<b>42</b>	<b>25</b>	<b>2</b>
Alaior	4	3	4	1
Castell, es	6	9	3	0
Ciutadella de Menorca	8	12	0	0
Ferrerries	1	3	6	0
Maó	20	11	11	0
Mercadal, es	3	1	0	1
Miqjorn Gran, es	0	1	1	0
Sant Lluís	5	2	0	0
<b>Eivissa</b>	<b>85</b>	<b>53</b>	<b>16</b>	<b>2</b>
Eivissa	13	17	6	0
Sant Antoni de Portmany	17	7	1	0
Sant Joan de Labritja	6	0	2	0
Sant Josep de sa Talaia	13	8	1	0
Santa Eularia des Riu	36	21	6	2
<b>Formentera</b>	<b>3</b>	<b>1</b>	<b>1</b>	<b>0</b>
Formentera	3	1	1	0
<b>Illes Balears</b>	<b>1.299</b>	<b>893</b>	<b>557</b>	<b>20</b>

**Persones pendents de negociar el seu PIA**

0% 20% 40% 60% 80% 100%



**Conselleria de Famílies  
i Afers Socials**  
Direcció General d'Atenció  
a la Dependència



Elaboració: Direcció General d'Atenció a la Dependència a partir de les dades del Sistema de Gestió de la Dependència (DISDEP).