



# Conselleria de Famílies i Afers Socials

Direcció General d'Atenció a la Dependència

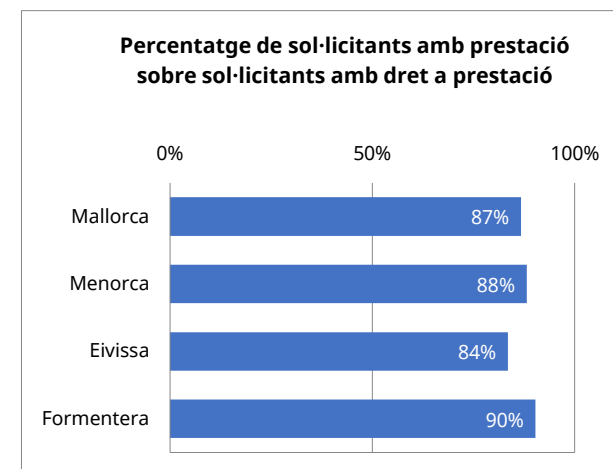
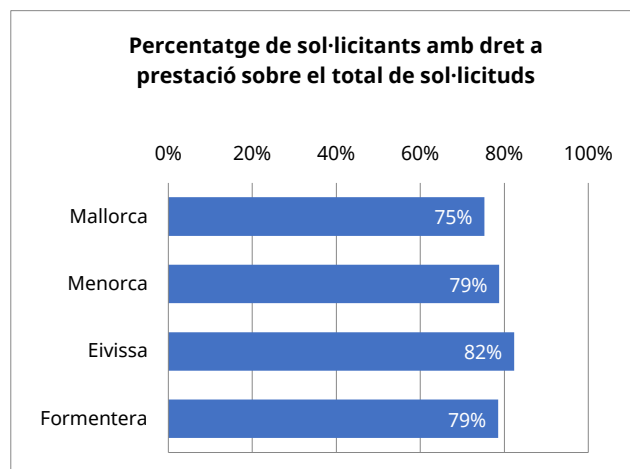
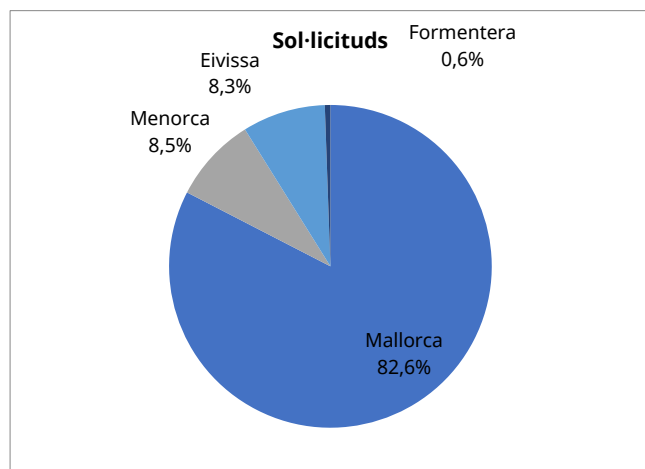
## T1\_01 SITUACIÓ DEPENDÈNCIA.

INFORMACIÓ HISTÒRICA ACUMULADA

Nivell d'agregació: Illa

Data: setembre 2024

Illa	Sol·licituds	Sol·licitants amb dictàmens	Sol·licitants amb dret a prestació	Sol·licitants amb PIA acordat	Sol·licitants amb prestació
Mallorca	92.151	79.617	69.352	64.821	60.179
Menorca	9.538	8.525	7.516	6.836	6.627
Eivissa	9.293	8.292	7.651	7.014	6.392
Formentera	619	536	486	470	439
<b>Illes Balears</b>	<b>111.601</b>	<b>96.970</b>	<b>85.005</b>	<b>79.141</b>	<b>73.637</b>



Elaboració: Direcció General d'Atenció a la Dependència a partir de les dades del Sistema de Gestió de la Dependència (DISDEP).

NOTA: Per problemes d'interoperabilitat amb el programa SISAAD de l'IMSERSO, poden existir diferències amb les dades que ofereix aquest organisme.



# Conselleria de Famílies i Afers Socials

Direcció General d'Atenció a la Dependència

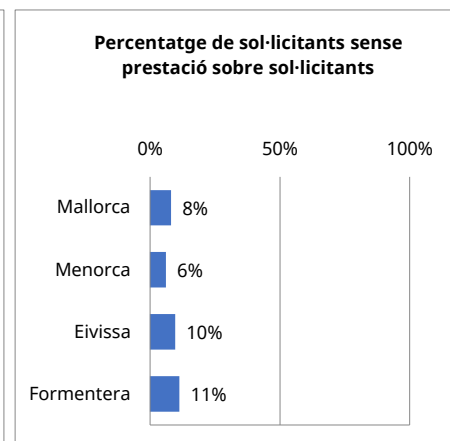
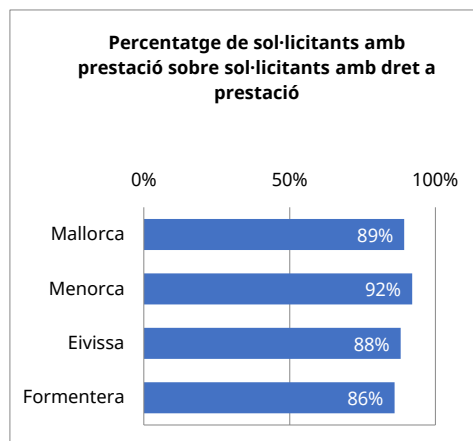
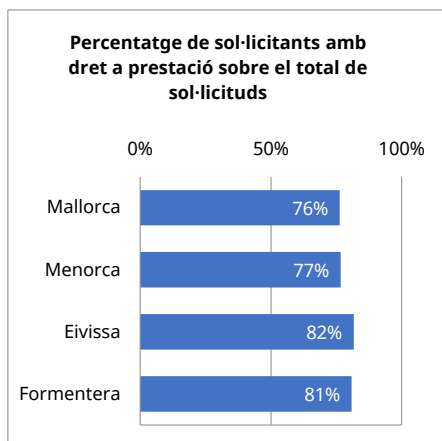
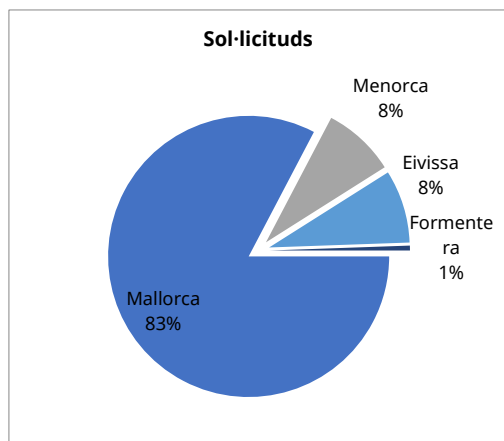
## T1\_02 SITUACIÓ DEPENDÈNCIA.

INFORMACIÓ ACTUAL

Nivell d'agregació: Illa

Data: setembre 2024

Illa	Sol·licituds	Sol·licitants amb dictàmens	Sol·licitants amb dret a prestació	Sol·licitants amb prestació	Sol·licitants amb dret sense prestació
Mallorca	37.958	36.033	28.956	25.876	3.080
Menorca	3.830	3.697	2.936	2.702	234
Eivissa	3.861	3.715	3.152	2.778	374
Formentera	256	246	207	178	29
<b>illes Balears</b>	<b>45.905</b>	<b>43.691</b>	<b>35.251</b>	<b>31.534</b>	<b>3.717</b>



Elaboració: Direcció General d'Atenció a la Dependència a partir de les dades del Sistema de Gestió de la Dependència (DISDEP).

NOTA: Per problemes d'interoperabilitat amb el programa SISAAD de l'IMSERSO, poden existir diferències amb les dades que ofereix aquest organisme.



# Conselleria de Famílies i Afers Socials

Direcció General d'Atenció  
a la Dependència

## T1\_03 SITUACIÓ DEPENDÈNCIA.

INFORMACIÓ ACTUAL

Nivell d'agregació: Illa i municipi

Data: setembre 2024

Municipi	Sol·licituds	Sol·licitants amb dictàmen	Sol·licitants amb dret a prestació	Sol·licitants amb prestació	En tràmit
<b>Mallorca</b>	<b>37.958</b>	<b>36.033</b>	<b>28.956</b>	<b>25.876</b>	<b>5.005</b>
Alaró	209	200	164	152	21
Alcúdia	507	461	381	330	97
Algaida	251	241	202	187	25
Andratx	364	340	258	238	44
Ariany	68	67	56	52	5
Artà	321	301	241	212	49
Banyalbufar	19	15	13	13	4
Binissalem	377	352	295	271	49
Búger	57	54	48	44	7
Bunyola	246	230	194	175	35
Calvià	1.198	1.107	836	741	186
Campanet	144	143	117	109	9
Campos	475	452	346	324	45
Capdepera	469	447	381	340	63
Consell	173	170	136	120	19
Costitx	73	70	56	50	9
Deià	11	10	8	7	2
Escorca	2	1	1	1	1
Esporles	143	133	102	90	22
Estellencs	13	13	10	8	2
Felanitx	841	820	647	587	81
Fornalutx	25	25	20	16	4
Inca	1.721	1.666	1.378	1.244	189
Lloret de Vistalegre	74	73	58	52	7
Lloseta	340	322	266	247	37
Llubí	132	128	103	95	12
Llucmajor	1.265	1.196	876	778	167
Manacor	1.945	1.848	1.549	1.406	240
Mancor de la Vall	60	57	45	42	6
Maria de la Salut	156	150	122	110	18
Marratxí	1.542	1.441	1.271	1.192	180
Montuïri	264	262	235	216	21
Muro	358	346	283	234	61
Palma de Mallorca	17.877	16.925	13.228	11.740	2.440
Petra	155	146	121	107	23
Pobla, sa	830	812	665	586	97
Pollença	770	719	603	537	117
Porreres	304	295	253	220	42
Puigpunyent	59	56	48	43	8
Salines, ses	206	196	148	131	27
Sant Joan	235	231	213	194	23
Sant Llorenç des Cardassar	311	297	242	211	45
Santa Eugènia	78	75	67	55	15
Santa Margalida	505	489	432	360	88
Santa Maria del Camí	375	361	287	232	69
Santanyí	526	503	424	385	62



## Conselleria de Famílies i Afers Socials

Direcció General d'Atenció  
a la Dependència

Selva	198	189	157	140	26
Sencelles	173	164	143	126	26
Sineu	253	243	205	177	38
Sóller	653	625	532	506	54
Son Servera	358	329	295	268	56
Valldemossa	68	64	49	47	6
Vilafranca de Bonany	181	173	146	128	26
<b>Menorca</b>	<b>3.830</b>	<b>3.697</b>	<b>2.936</b>	<b>2.702</b>	<b>367</b>
Alaior	358	346	262	253	21
Castell, es	291	280	213	196	28
Ciutadella de Menorca	1.238	1.207	1.024	964	91
Ferrerries	192	192	159	155	4
Maó	1.280	1.230	945	835	160
Mercadal, es	151	144	111	101	17
Migjorn Gran, es	85	83	58	55	5
Sant Lluís	235	215	164	143	41
<b>Eivissa</b>	<b>3.861</b>	<b>3.715</b>	<b>3.152</b>	<b>2.778</b>	<b>520</b>
Eivissa	1.427	1.388	1.176	1.022	193
Sant Antoni de Portmany	695	669	576	523	79
Sant Joan de Labritja	173	164	138	118	29
Sant Josep de sa Talaia	657	630	538	467	98
Santa Eulària des Riu	909	864	724	648	121
<b>Formentera</b>	<b>256</b>	<b>246</b>	<b>207</b>	<b>178</b>	<b>39</b>
Formentera	256	246	207	178	39
<b>Illes Balears</b>	<b>45.905</b>	<b>43.691</b>	<b>35.251</b>	<b>31.534</b>	<b>5.931</b>

Elaboració: Direcció General d'Atenció a la Dependència a partir de les dades del Sistema de Gestió de la Dependència (DISDEP).

NOTA: Per problemes d'interoperabilitat amb el programa SISAAD de l'IMSERSO, poden existir diferències amb les dades que ofereix aquest organisme.



## Conselleria de Famílies i Afers Socials

Direcció General d'Atenció a la Dependència

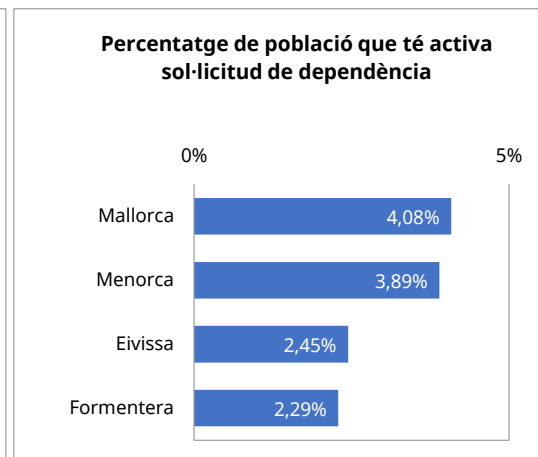
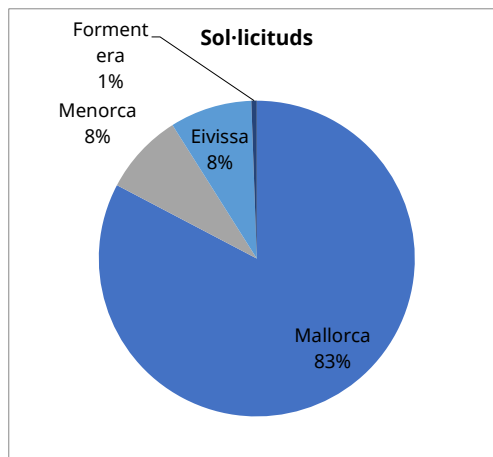
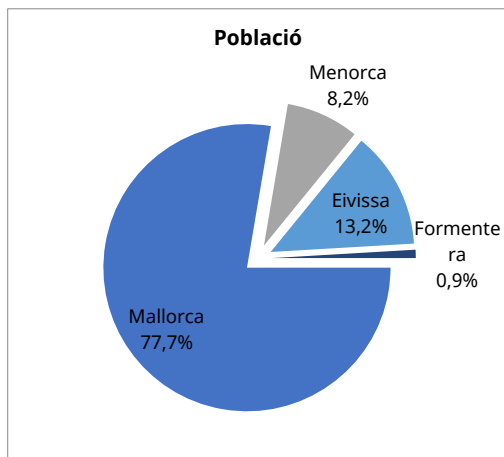
### T1\_04 SITUACIÓ DEPENDÈNCIA PER ILLES. Relació entre població i sol·licituds

INFORMACIÓ ACTUAL

Nivell d'agregació: Illa

Data: setembre 2024

Illa	Població*	Sol·licituds	%
Mallorca	929.950	37.958	4,08%
Menorca	98.335	3.830	3,89%
Eivissa	157.805	3.861	2,45%
Formentera	11.171	256	2,29%
<b>Illes Balears</b>	<b>1.197.261</b>	<b>45.905</b>	<b>3,83%</b>



Elaboració: Direcció General d'Atenció a la Dependència a partir de les dades del Sistema de Gestió de la Dependència (DISDEP).

NOTA: Per problemes d'interoperabilitat amb el programa SISAAD de l'IMSERSO, poden existir diferències amb les dades que ofereix aquest organisme.

\* Font: Institut Nacional d'Estadística (INE). Padró oficial 2023.



# Conselleria de Famílies i Afers Socials

Direcció General d'Atenció  
a la Dependència

## T1.05 SITUACIÓ DEPENDÈNCIA PER ILLA I MUNICIPI

INFORMACIÓ ACTUAL

Nivell d'agregació: Illa i municipi

Data: setembre 2024

Municipi	Població*	Sol·licituds	%**
<b>Mallorca</b>	<b>929.950</b>	<b>37.958</b>	<b>4,08%</b>
Alaró	5.909	209	3,54%
Alcúdia	21.322	507	2,38%
Alqaida	6.170	251	4,07%
Andratx	11.833	364	3,08%
Ariany	963	68	7,06%
Artà	8.208	321	3,91%
Banyalbufar	577	19	3,29%
Binissalem	9.172	377	4,11%
Búger	1.148	57	4,97%
Bunyola	7.286	246	3,38%
Calvià	53.162	1.198	2,25%
Campanet	2.790	144	5,16%
Campos	11.763	475	4,04%
Capdepera	12.340	469	3,80%
Consell	4.304	173	4,02%
Costitx	1.490	73	4,90%
Deià	675	11	1,63%
Escorca	194	2	1,03%
Esporles	5.236	143	2,73%
Estellencs	359	13	3,62%
Felanitx	18.592	841	4,52%
Fornalutx	717	25	3,49%
Inca	34.577	1.721	4,98%
Lloret de Vistalegre	1.589	74	4,66%
Lloseta	6.378	340	5,33%
Llubí	2.438	132	5,41%
Llucmajor	39.040	1.265	3,24%
Manacor	46.395	1.945	4,19%
Mancor de la Vall	1.639	60	3,66%
Maria de la Salut	2.336	156	6,68%
Marratxí	39.440	1.542	3,91%
Montuïri	3.144	264	8,40%
Muro	7.825	358	4,58%
Palma de Mallorca	423.350	17.877	4,22%
Petra	3.118	155	4,97%
Pobla, sa	14.164	830	5,86%
Pollença	17.279	770	4,46%
Porreres	5.741	304	5,30%
Puigpunyent	2.055	59	2,87%
Salines, ses	5.044	206	4,08%
Sant Joan	2.195	235	10,71%
Sant Llorenç des Cardassar	9.227	311	3,37%
Santa Eugènia	1.843	78	4,23%
Santa Margalida	13.160	505	3,84%



## Conselleria de Famílies i Afers Socials

Direcció General d'Atenció  
a la Dependència

Santanyí	12.480	526	4,21%
Selva	4.289	198	4,62%
Sencelles	3.795	173	4,56%
Sineu	4.369	253	5,79%
Sóller	13.610	653	4,80%
Son Servera	11.932	358	3,00%
Valldemossa	2.037	68	3,34%
Vilafranca de Bonany	3.699	181	4,89%
<b>Menorca</b>	<b>98.335</b>	<b>3.830</b>	<b>3,89%</b>
Alaior	9.748	358	3,67%
Castell, es	7.670	291	3,79%
Ciutadella de Menorca	31.443	1.238	3,94%
Ferrerries	5.051	192	3,80%
Maó	29.902	1.280	4,28%
Mercadal, es	5.939	151	2,54%
Migjorn Gran, es	1.563	85	5,44%
Sant Lluís	7.019	235	3,35%
<b>Eivissa</b>	<b>157.805</b>	<b>3.861</b>	<b>2,45%</b>
Eivissa	51.996	1.427	2,74%
Sant Antoni de Portmany	28.237	695	2,46%
Sant Joan de Labritja	6.838	173	2,53%
Sant Josep de sa Talaia	29.506	657	2,23%
Santa Eulària des Riu	41.228	909	2,20%
<b>Formentera</b>	<b>11.171</b>	<b>256</b>	<b>2,29%</b>
Formentera	11.171	256	2,29%
<b>Illes Balears</b>	<b>1.197.261</b>	<b>45.905</b>	<b>3,83%</b>

Elaboració: Direcció General d'Atenció a la Dependència a partir de les dades del Sistema de Gestió de la Dependència (DISDEP).

NOTA: Per problemes d'interoperabilitat amb el programa SISAAD de l'IMSERSO, poden existir diferències amb les dades que ofereix aquest o

\* Font: Institut Nacional d'Estadística (INE). Padró oficial 2023.



# Conselleria de Famílies i Afers Socials

Direcció General d'Atenció  
a la Dependència

## T1\_06 SITUACIÓ DEPENDÈNCIA. Perfil del sol·licitant

INFORMACIÓ ACTUAL

Nivell d'agregació: Illa

Data: setembre 2024

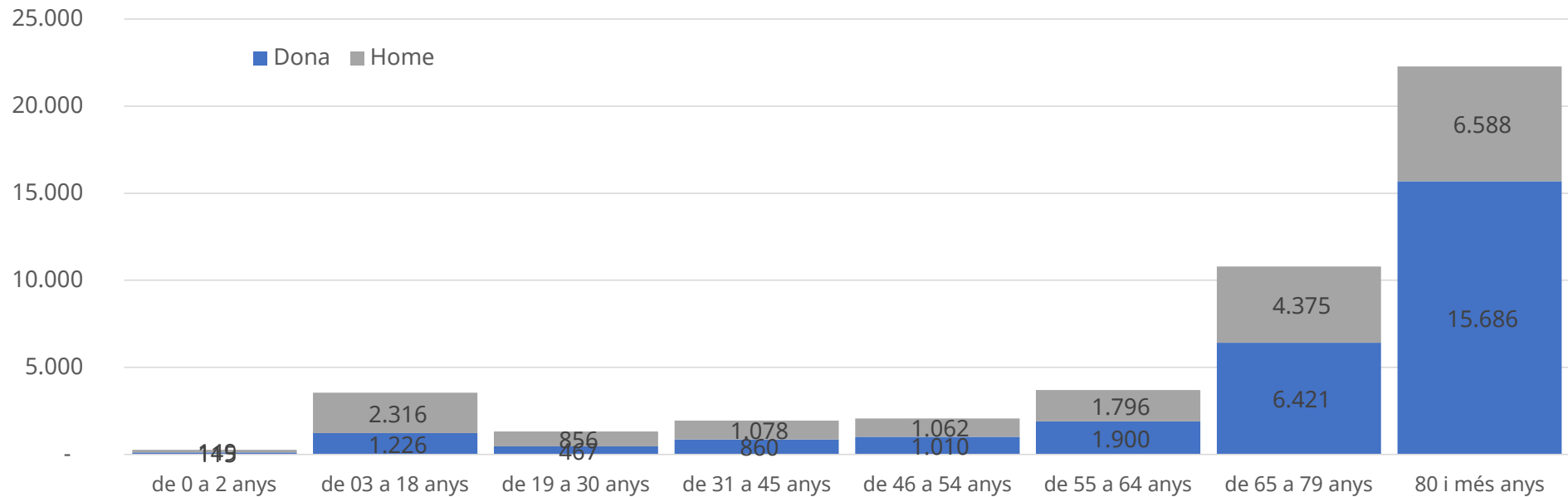
	de 0 a 2 anys	de 03 a 18 anys	de 19 a 30 anys	de 31 a 45 anys	de 46 a 54 anys	de 55 a 64 anys	de 65 a 79 anys	80 i més anys	Total
Mallorca	217	2.998	1.092	1.614	1.706	3.051	8.864	18.416	37.958
Dona	93	1.028	390	715	840	1.580	5.305	13.014	22.965
Home	124	1.970	702	899	866	1.471	3.559	5.402	14.993
Menorca	17	202	109	160	195	309	903	1.935	3.830
Dona	10	77	32	79	94	156	554	1.366	2.368
Home	7	125	77	81	101	153	349	569	1.462
Eivissa	30	319	113	156	162	316	979	1.786	3.861
Dona	12	115	42	64	71	154	536	1.213	2.207
Home	18	204	71	92	91	162	443	573	1.654
Formentera		23	9	8	9	20	50	137	256
Dona		6	3	2	5	10	26	93	145
Home		17	6	6	4	10	24	44	111
<b>ILLES BALEARS</b>	<b>264</b>	<b>3.542</b>	<b>1.323</b>	<b>1.938</b>	<b>2.072</b>	<b>3.696</b>	<b>10.796</b>	<b>22.274</b>	<b>45.905</b>
Dona	115	1.226	467	860	1.010	1.900	6.421	15.686	27.685
Home	149	2.316	856	1.078	1.062	1.796	4.375	6.588	18.220



# Conselleria de Famílies i Afers Socials

Direcció General d'Atenció a la Dependència

## Perfil del Sol·licitant



Elaboració: Direcció General d'Atenció a la Dependència a partir de les dades del Sistema de Gestió de la Dependència (DISDEP).

NOTA: Per problemes d'interoperabilitat amb el programa SISAAD de l'IMSERSO, poden existir diferències amb les dades que ofereix aquest organisme.



# Conselleria de Famílies i Afers Socials

Direcció General d'Atenció a la Dependència

## T1\_07 SITUACIÓ DEPENDÈNCIA PER ILLES. Dictàmens

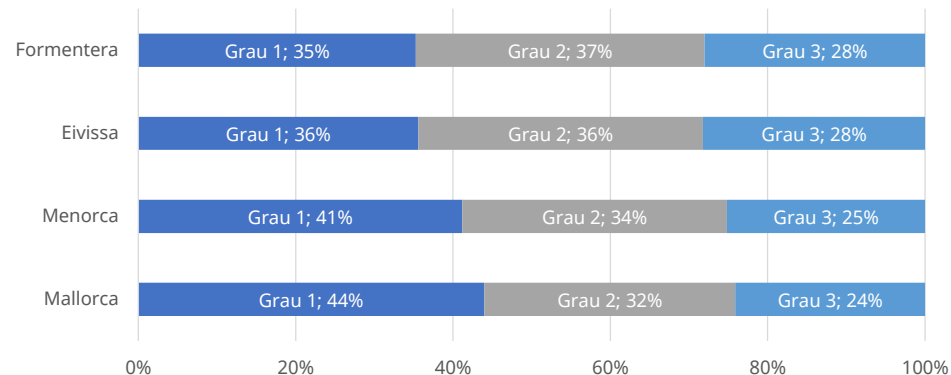
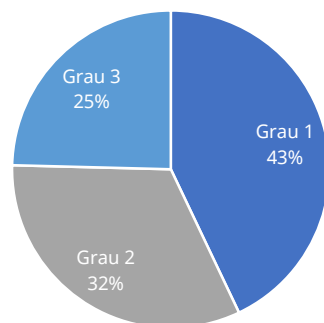
INFORMACIÓ ACTUAL

Nivell d'agregació: Illa

Data: setembre 2024

Illa	SENSE GRAU	GRAU I		GRAU II		GRAU III		TOTAL SOL-LICITANTS AMB DRET A PRESTACIÓ (GIII + GII + GI)			
		N1	N2	N1	N2	N1	N2				
Mallorca	7.077	12.259	230	241	8.539	421	284	6.365	358	259	28.956
Menorca	761	1.162	20	27	891	58	39	663	46	30	2.936
Eivissa	563	1.089	18	15	1.053	39	48	814	54	22	3.152
Formentera	39	71	0	2	73	2	1	55	2	1	207
<b>Illes Balears</b>	<b>8.440</b>	<b>14.581</b>	<b>268</b>	<b>285</b>	<b>10.556</b>	<b>520</b>	<b>372</b>	<b>7.897</b>	<b>460</b>	<b>312</b>	<b>35.251</b>

Graus Dependència Sol·licitants amb Dret



Elaboració: Direcció General d'Atenció a la Dependència a partir de les dades del Sistema de Gestió de la Dependència (DISDEP).

NOTA: Per problemes d'interoperabilitat amb el programa SISAAD de l'IMSERSO, poden existir diferències amb les dades que ofereix aquest organisme.



# Conselleria de Famílies i Afers Socials

Direcció General d'Atenció a la Dependència

## T1.08 SITUACIÓ DEPENDÈNCIA. Dictàmens

INFORMACIÓ ACTUAL

Nivell d'agregació: Illa i municipi

Data: setembre 2024

Municipi	SENSE GRAU	GRAU I		GRAU II		GRAU III		TOTAL SOL·LICITANTS AMB DRET A PRESTACIÓ (GIII + GII + GI)			
		N1	N2	N1	N2	N1	N2				
<b>Mallorca</b>	<b>7.077</b>	<b>12.259</b>	<b>230</b>	<b>241</b>	<b>8.539</b>	<b>421</b>	<b>284</b>	<b>6.365</b>	<b>358</b>	<b>259</b>	<b>28.956</b>
Alaró	36	82	0	3	44	2	3	26	3	1	164
Alcúdia	80	160	3	1	116	7	3	77	8	6	381
Algaida	39	90	1	0	64	3	2	42	0	0	202
Andratx	82	140	1	2	67	5	0	38	2	3	258
Ariany	11	30	0	0	12	0	0	14	0	0	56
Artà	60	100	0	6	83	6	2	42	2	0	241
Banyalbufar	2	5	0	0	3	0	0	5	0	0	13
Bïnissalem	57	134	5	0	89	2	3	53	6	3	295
Búger	6	21	0	0	15	2	1	7	2	0	48
Bunyola	36	70	1	0	65	1	2	51	4	0	194
Calvià	271	321	6	7	207	13	11	248	13	10	836
Campanet	26	48	1	1	41	3	2	19	2	0	117
Campos	106	154	2	3	96	5	2	81	2	1	346
Capdepera	66	126	4	3	108	5	1	123	9	2	381
Consell	34	62	2	1	40	1	4	22	1	3	136
Costitx	14	20	1	0	21	1	1	12	0	0	56
Deià	2	5	0	0	2	0	0	1	0	0	8
Escorca	0	1	0	0	0	0	0	0	0	0	1
Esporles	31	49	1	1	22	0	0	27	1	1	102
Estellencs	3	5	0	0	4	0	0	1	0	0	10
Felanitx	173	238	6	2	218	10	6	154	7	6	647
Fornalutx	5	6	0	0	6	0	0	6	2	0	20
Inca	288	591	12	8	391	18	26	295	30	7	1.378
Lloret de Vistalegre	15	27	0	2	17	1	1	9	1	0	58
Lloseta	56	119	0	2	77	4	2	56	5	1	266
Llubí	25	43	1	0	23	0	0	34	2	0	103
Llucmaior	320	375	8	6	250	15	13	187	13	9	876
Manacor	299	652	11	17	451	24	14	356	13	11	1.549
Manacor de la Vall	12	19	0	0	15	0	0	11	0	0	45
Maria de la Salut	28	56	0	0	40	0	0	24	2	0	122
Marratxí	170	507	7	10	368	28	23	292	17	19	1.271
Montuiri	27	55	1	0	59	2	0	116	2	0	235
Muro	63	123	1	3	79	4	2	66	3	2	283
Palma de Mallorca	3697	5916	123	123	3941	187	122	2522	146	148	13.228
Petra	25	52	0	1	39	1	0	28	0	0	121
Pobla, sa	147	286	5	7	211	10	3	134	7	2	665
Pollença	116	207	3	3	173	8	8	194	6	1	603
Porreres	42	98	1	1	79	3	2	67	1	1	253
Puigpunyent	8	22	0	1	12	1	0	12	0	0	48
Salines, ses	48	84	2	0	31	3	2	24	1	1	148
Sant Joan	18	49	0	2	59	2	3	97	1	0	213
Sant Llorenç des Cardassar	55	96	5	3	79	5	2	44	7	1	242
Santa Eugènia	8	32	0	1	20	1	0	12	0	1	67
Santa Margalida	57	142	2	2	131	4	3	139	4	5	432
Santa Maria del Camí	74	150	1	1	78	7	1	44	2	3	287
Santanyí	79	120	4	2	134	8	1	146	5	4	424
Selva	32	69	2	1	45	2	1	33	3	1	157
Sencelles	21	35	0	1	55	2	5	34	8	3	143
Sineu	38	80	0	0	66	1	0	57	1	0	205
Sóller	93	192	3	6	127	6	2	186	9	1	532
Son Servera	34	121	0	5	102	5	4	53	5	0	295
Valldemossa	15	21	1	1	16	0	0	10	0	0	49
Vilafranca de Bonany	27	53	3	2	48	3	1	34	0	2	146
<b>Menorca</b>	<b>761</b>	<b>1.162</b>	<b>20</b>	<b>27</b>	<b>891</b>	<b>58</b>	<b>39</b>	<b>663</b>	<b>46</b>	<b>30</b>	<b>2.936</b>
Alaior	84	95	2	0	88	4	1	64	2	6	262
Castell, es	67	94	1	5	63	4	2	40	3	1	213
Ciutadella de Menorca	183	417	4	6	310	18	12	232	17	8	1.024
Ferrieres	33	46	0	1	60	5	3	42	2	0	159
Maó	285	381	13	12	278	20	16	197	16	12	945
Mercadal, es	33	42	0	1	29	2	1	33	1	2	111
Migjorn Gran, es	25	27	0	0	18	1	3	8	1	0	58
Sant Lluís	51	60	0	2	45	4	1	47	4	1	164
<b>Eivissa</b>	<b>563</b>	<b>1.089</b>	<b>18</b>	<b>15</b>	<b>1.053</b>	<b>39</b>	<b>48</b>	<b>814</b>	<b>54</b>	<b>22</b>	<b>3.152</b>
Eivissa	212	433	8	6	393	16	20	270	22	8	1.176
Sant Antoni de Portmany	93	204	1	2	184	9	9	156	8	3	576
Sant Joan de Labritja	26	37	2	1	42	0	2	54	0	0	138
Sant Josep de sa Talaia	92	195	5	4	196	6	11	104	11	6	538
Santa Eulària des Riu	140	220	2	2	238	8	6	230	13	5	724
<b>Formentera</b>	<b>39</b>	<b>71</b>	<b>0</b>	<b>2</b>	<b>73</b>	<b>2</b>	<b>1</b>	<b>55</b>	<b>2</b>	<b>1</b>	<b>207</b>
Formentera	39	71	0	2	73	2	1	55	2	1	207
<b>Illes Balears</b>	<b>8.440</b>	<b>14.581</b>	<b>268</b>	<b>285</b>	<b>10.556</b>	<b>520</b>	<b>372</b>	<b>7.897</b>	<b>460</b>	<b>312</b>	<b>35.251</b>

Elaboració: Direcció General d'Atenció a la Dependència a partir de les dades del Sistema de Gestió de la Dependència (DISDEP). □

NOTA: Per problemes d'interoperabilitat amb el programa nSISAAD de l'IMSERSO, poden existir diferències amb les dades que ofereix aquest organisme.



# Conselleria de Famílies i Afers Socials

Direcció General d'Atenció  
a la Dependència

## T1\_09 SITUACIÓ DEPENDÈNCIA. Dictàmens

INFORMACIÓ ACTUAL

Nivell d'agregació: Illa i municipi

Data: setembre 2024

Municipi	Població*	Sol·licitants amb dret a prestació	% persones sol·licitants amb dret sobre població**
<b>Mallorca</b>	<b>929.950</b>	<b>28.956</b>	<b>3,11%</b>
Alaró	5.909	164	2,78%
Alcúdia	21.322	381	1,79%
Algaida	6.170	202	3,27%
Andratx	11.833	258	2,18%
Ariany	963	56	5,82%
Artà	8.208	241	2,94%
Banyalbufar	577	13	2,25%
Binissalem	9.172	295	3,22%
Búger	1.148	48	4,18%
Bunyola	7.286	194	2,66%
Calvià	53.162	836	1,57%
Campanet	2.790	117	4,19%
Campos	11.763	346	2,94%
Capdepera	12.340	381	3,09%
Consell	4.304	136	3,16%
Costitx	1.490	56	3,76%
Deià	675	8	1,19%
Escorca	194	1	0,52%
Esporles	5.236	102	1,95%
Estellencs	359	10	2,79%
Felanitx	18.592	647	3,48%
Fornalutx	717	20	2,79%
Inca	34.577	1.378	3,99%
Lloret de Vistalegre	1.589	58	3,65%
Lloseta	6.378	266	4,17%
Llubí	2.438	103	4,22%
Llucmajor	39.040	876	2,24%
Manacor	46.395	1.549	3,34%
Mancor de la Vall	1.639	45	2,75%
Maria de la Salut	2.336	122	5,22%
Marratxí	39.440	1.271	3,22%
Montuiri	3.144	235	7,47%
Muro	7.825	283	3,62%
Palma de Mallorca	423.350	13.228	3,12%
Petra	3.118	121	3,88%
Pobla, sa	14.164	665	4,70%
Pollença	17.279	603	3,49%
Porreres	5.741	253	4,41%
Puigpunyent	2.055	48	2,34%
Salines, ses	5.044	148	2,93%
Sant Joan	2.195	213	9,70%
Sant Llorenç des Cardassar	9.227	242	2,62%
Santa Eugènia	1.843	67	3,64%
Santa Marçalida	13.160	432	3,28%
Santa Maria del Camí	7.552	287	3,80%
Santanyí	12.480	424	3,40%
Selva	4.289	157	3,66%
Sencelles	3.795	143	3,77%
Sineu	4.369	205	4,69%
Sóller	13.610	532	3,91%



## Conselleria de Famílies i Afers Socials

Direcció General d'Atenció  
a la Dependència

Son Servera	11.932	295	2,47%
Valldemossa	2.037	49	2,41%
Vilafranca de Bonany	3.699	146	3,95%
<b>Menorca</b>	<b>98.335</b>	<b>2.936</b>	<b>2,99%</b>
Alaior	9.748	262	2,69%
Castell, es	7.670	213	2,78%
Ciutadella de Menorca	31.443	1.024	3,26%
Ferrerries	5.051	159	3,15%
Maó	29.902	945	3,16%
Mercadal, es	5.939	111	1,87%
Miqjorn Gran, es	1.563	58	3,71%
Sant Lluís	7.019	164	2,34%
<b>Eivissa</b>	<b>157.805</b>	<b>3.152</b>	<b>2,00%</b>
Eivissa	51.996	1.176	2,26%
Sant Antoni de Portmany	28.237	576	2,04%
Sant Joan de Labritja	6.838	138	2,02%
Sant Josep de sa Talaia	29.506	538	1,82%
Santa Eulària des Riu	41.228	724	1,76%
<b>Formentera</b>	<b>11.171</b>	<b>207</b>	<b>1,85%</b>
Formentera	11.171	207	1,85%
<b>Illes Balears</b>	<b>1.197.261</b>	<b>35.251</b>	<b>2,94%</b>

Elaboració: Direcció General d'Atenció a la Dependència a partir de les dades del Sistema de Gestió de la Dependència (DISDEP).

NOTA: Per problemes d'interoperabilitat amb el programa SISAAD de l'IMSERSO, poden existir diferències amb les dades que ofereix aquest organisme.

\* Font: Institut Nacional d'Estadística (INE). Padró oficial 2023.



# Conselleria de Famílies i Afers Socials

Direcció General d'Atenció a la Dependència

## T1\_10 SITUACIÓ DEPENDÈNCIA. Prestacions

INFORMACIÓ ACTUAL

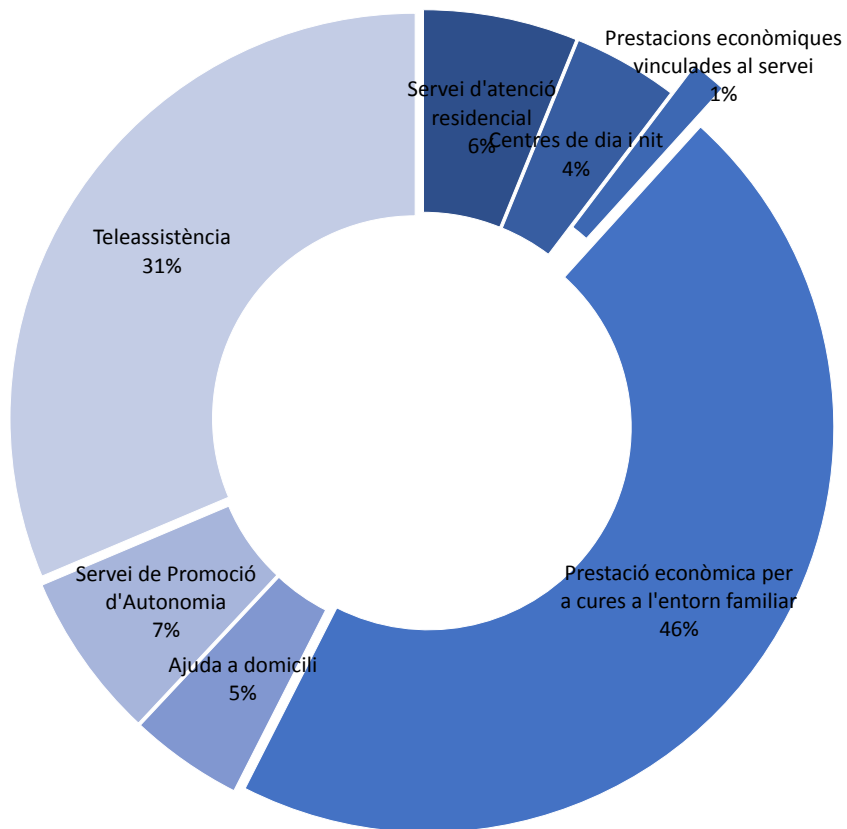
Nivell d'agregació: Illa i municipi

Data: setembre 2024

Municipi	Servei d'atenció residencial	Centres de dia i nit	Prestacions econòmiques vinculades al servei	Prestació econòmica per a cures a l'entorn familiar	Ajuda a domicili	Servei de Promoció d'Autonomia	Teleassistència	Total prestacions
<b>Mallorca</b>	<b>2.533</b>	<b>1.858</b>	<b>689</b>	<b>19.501</b>	<b>2.053</b>	<b>2.699</b>	<b>13.608</b>	<b>42.941</b>
Alaró	2	12	1	127	13	28	89	272
Alcúdia	4	33	2	272	21	19	145	496
Alqaïda	3	26	0	142	43	51	128	393
Andratx	1	16	1	204	10	32	136	400
Ariany	0	3	0	45	11	10	34	103
Artà	16	22	5	156	15	30	116	360
Banvalbufar	0	0	0	11	4	1	6	22
Binissalem	0	9	2	255	7	40	178	491
Búger	0	0	0	43	0	2	24	69
Bunyola	2	12	2	156	10	17	93	292
Calvià	117	39	23	527	34	38	304	1082
Campanet	1	8	0	101	1	2	57	170
Campos	27	16	2	267	17	32	177	538
Capdepera	104	27	11	165	30	43	123	503
Consell	3	12	2	94	11	14	62	198
Costitx	3	3	0	42	7	8	30	93
Deià	0	1	0	5	0	1	6	13
Escorca	0	0	0	1	0	0	1	2
Esporles	0	7	0	78	4	11	64	164
Estellencs	0	0	0	7	0	0	6	13
Felanitx	72	37	0	421	83	52	275	940
Fornalutx	1	0	0	13	4	4	6	28
Inca	150	65	11	1012	43	74	664	2019
Lloret de Vistalegre	0	3	2	42	9	16	29	101
Lloseta	2	17	1	223	8	16	147	414
Llubí	1	7	0	71	20	20	50	169
Llucmajor	23	68	0	685	33	46	414	1269
Manacor	176	110	27	1021	132	224	724	2414
Mancor de la Vall	0	5	0	35	2	1	22	65
Maria de la Salut	0	5	0	89	28	28	81	231
Marratxí	222	97	21	857	68	63	515	1843
Montuïri	87	7	17	86	20	26	80	323
Muro	20	17	2	183	14	19	135	390
Palma de Mallorca	935	889	381	8842	1.049	1.275	6.609	19980
Petra	1	10	0	85	21	17	61	195
Pobla, sa	23	48	5	486	31	21	291	905
Pollença	108	19	35	352	17	24	218	773
Porreres	0	11	26	171	22	18	112	360
Puigpunyent	0	1	0	38	6	4	30	79
Salines, ses	1	14	0	116	5	7	61	204
Sant Joan	87	8	17	73	15	20	55	275
Sant Llorenç des Cardassar	5	21	1	170	15	44	126	382
Santa Eugènia	3	2	0	47	7	14	32	105
Santa Margalida	59	20	19	250	13	17	169	547
Santa Maria del Camí	15	20	2	188	6	42	109	382
Santanyi	82	12	19	251	11	23	154	552
Selva	0	5	0	134	4	5	107	255
Sencelles	19	5	24	65	13	13	46	185
Sineu	2	10	21	129	29	41	96	328
Sóller	154	37	7	306	30	73	168	775
Son Servera	1	20	0	221	27	42	138	449
Valldemossa	0	4	0	38	0	6	33	81
Vilafranca de Bonany	1	18	0	103	30	25	72	249
<b>Menorca</b>	<b>310</b>	<b>177</b>	<b>39</b>	<b>2.152</b>	<b>214</b>	<b>440</b>	<b>1.471</b>	<b>4.803</b>
Alaior	28	19	4	195	40	55	155	496
Castell, es	9	18	0	167	22	25	94	335
Ciutadella de Menorca	126	43	19	778	40	98	587	1691
Ferrerries	34	15	1	100	23	41	90	304
Maó	80	53	4	687	64	121	385	1394
Mercadal, es	16	11	3	71	0	46	54	201
Migjorn Gran, es	2	8	0	44	15	34	46	149
Sant Lluís	15	10	8	110	10	20	60	233
<b>Eivissa</b>	<b>356</b>	<b>133</b>	<b>2</b>	<b>2.201</b>	<b>83</b>	<b>338</b>	<b>1.331</b>	<b>4.444</b>
Eivissa	137	40	1	800	48	152	494	1672
Sant Antoni de Portmanv	84	19	0	393	14	53	212	775
Sant Joan de Labritja	2	12	0	103	2	7	68	194
Sant Josep de sa Talaia	29	25	1	407	6	58	263	789
Santa Eulària des Riu	104	37	0	498	13	68	294	1014
<b>Formentera</b>	<b>19</b>	<b>21</b>	<b>0</b>	<b>132</b>	<b>6</b>	<b>12</b>	<b>29</b>	<b>219</b>
Formentera	19	21	0	132	6	12	29	219
<b>Illes Balears</b>	<b>3.218</b>	<b>2.189</b>	<b>730</b>	<b>23.986</b>	<b>2.356</b>	<b>3.489</b>	<b>16.439</b>	<b>52.407</b>



## PRESTACIONS



Elaboració: Direcció General d'Atenció a la Dependència a partir de les dades del Sistema de Gestió de la Dependència (DISDEP).  
NOTA: Per problemes d'interoperabilitat amb el programa SISAAD de l'IMSERSO, poden existir diferències amb les dades que ofereix aquest organisme.



# Conselleria de Famílies i Afers Socials

Direcció General d'Atenció  
a la Dependència

## T1\_11 SITUACIÓ DEPENDÈNCIA. Beneficiaris

INFORMACIÓ ACTUAL

Nivell d'agregació: Illa i municipi

Data: setembre 2024

Municipi	Població	Beneficiaris	Percentatge beneficiaris sobre població**
<b>Mallorca</b>	<b>929.950</b>	<b>25.876</b>	<b>2,78%</b>
Alaró	5.909	152	2,57%
Alcúdia	21.322	330	1,55%
Algaida	6.170	187	3,03%
Andratx	11.833	238	2,01%
Ariany	963	52	5,40%
Artà	8.208	212	2,58%
Banyalbufar	577	13	2,25%
Binissalem	9.172	271	2,95%
Búger	1.148	44	3,83%
Bunyola	7.286	175	2,40%
Calvià	53.162	741	1,39%
Campanet	2.790	109	3,91%
Campos	11.763	324	2,75%
Capdepera	12.340	340	2,76%
Consell	4.304	120	2,79%
Costitx	1.490	50	3,36%
Deià	675	7	1,04%
Escorca	194	1	0,52%
Esporles	5.236	90	1,72%
Estellencs	359	8	2,23%
Felanitx	18.592	587	3,16%
Fornalutx	717	16	2,23%
Inca	34.577	1.244	3,60%
Lloret de Vistalegre	1.589	52	3,27%
Lloseta	6.378	247	3,87%
Llubí	2.438	95	3,90%
Llucmajor	39.040	778	1,99%
Manacor	46.395	1.406	3,03%
Mancor de la Vall	1.639	42	2,56%
Maria de la Salut	2.336	110	4,71%
Marratxí	39.440	1.192	3,02%
Montuïri	3.144	216	6,87%
Muro	7.825	234	2,99%
Palma de Mallorca	423.350	11.740	2,77%
Petra	3.118	107	3,43%
Pobla, sa	14.164	586	4,14%
Pollença	17.279	537	3,11%
Porreres	5.741	220	3,83%
Puigpunyent	2.055	43	2,09%
Salines, ses	5.044	131	2,60%
Sant Joan	2.195	194	8,84%
Sant Llorenç des Cardassar	9.227	211	2,29%
Santa Eugènia	1.843	55	2,98%
Santa Margalida	13.160	360	2,74%
Santa Maria del Camí	7.552	232	3,07%
Santanyí	12.480	385	3,08%
Selva	4.289	140	3,26%
Sencelles	3.795	126	3,32%
Sineu	4.369	177	4,05%
Sóller	13.610	506	3,72%



## Conselleria de Famílies i Afers Socials

Direcció General d'Atenció  
a la Dependència

Son Servera	11.932	268	2,25%
Valldemossa	2.037	47	2,31%
Vilafranca de Bonany	3.699	128	3,46%
<b>Menorca</b>	<b>98.335</b>	<b>2.702</b>	<b>2,75%</b>
Alaior	9.748	253	2,60%
Castell, es	7.670	196	2,56%
Ciutadella de Menorca	31.443	964	3,07%
Ferrerries	5.051	155	3,07%
Maó	29.902	835	2,79%
Mercadal, es	5.939	101	1,70%
Miqjorn Gran, es	1.563	55	3,52%
Sant Lluís	7.019	143	2,04%
<b>Eivissa</b>	<b>157.805</b>	<b>2.778</b>	<b>1,76%</b>
Eivissa	51.996	1.022	1,97%
Sant Antoni de Portmany	28.237	523	1,85%
Sant Joan de Labritja	6.838	118	1,73%
Sant Josep de sa Talaia	29.506	467	1,58%
Santa Eulària des Riu	41.228	648	1,57%
<b>Formentera</b>	<b>11.171</b>	<b>178</b>	<b>1,59%</b>
Formentera	11.171	178	1,59%
<b>Illes Balears</b>	<b>1.197.261</b>	<b>31.534</b>	<b>2,63%</b>

Elaboració: Direcció General d'Atenció a la Dependència a partir de les dades del Sistema de Gestió de la Dependència (DISDEP).

NOTA: Per problemes d'interoperabilitat amb el programa SISAAD de l'IMSERSO, poden existir diferències amb les dades que ofereix aquest organisme.

\* Font: Institut Nacional d'Estadística (INE). Padró oficial 2023.



# Conselleria de Famílies i Afers Socials

Direcció General d'Atenció  
a la Dependència

## T1. 12 SITUACIÓ DEPENDÈNCIA. Persones pendents de valorar

INFORMACIÓ ACTUAL

Nivell d'agregació: Illa i municipi

Data: setembre 2024

Municipi	Sol·licituds	Revisions	Suma
<b>Mallorca</b>	<b>1.953</b>	<b>991</b>	<b>2.944</b>
Alaró	10	5	15
Alcúdia	41	16	57
Algaida	9	6	15
Andratx	26	9	35
Ariany	2	2	4
Artà	22	4	26
Banyalbufar	4	0	4
Binissalem	24	10	34
Búger	3	0	3
Bunyola	15	9	24
Calvià	99	33	132
Campanet	2	2	4
Campos	24	8	32
Capdepera	20	8	28
Consell	3	7	10
Costitx	3	0	3
Deià	1	0	1
Escorca	1	0	1
Esporles	11	3	14
Estellencs	0	0	-
Felanitx	29	23	52
Fornalutx	0	0	-
Inca	45	9	54
Lloret de Vistalegre	1	3	4
Lloseta	18	13	31
Llubí	4	0	4
Llucmajor	77	21	98
Manacor	82	50	132
Mancor de la Vall	3	1	4
Maria de la Salut	7	2	9
Marratxí	103	63	166
Montuiri	1	7	8
Muro	16	11	27
Palma de Mallorca	987	520	1.507
Petra	9	5	14
Pobla, sa	20	12	32
Pollença	49	24	73
Porreres	10	5	15
Puigpunyent	4	4	8
Salines, ses	8	0	8
Sant Joan	4	7	11
Sant Llorenç des Cardassar	14	6	20
Santa Eugènia	3	0	3
Santa Margalida	14	19	33
Santa Maria del Camí	12	15	27
Santanyí	19	15	34
Selva	10	3	13
Sencelles	12	4	16
Sineu	10	7	17
Sóller	26	8	34

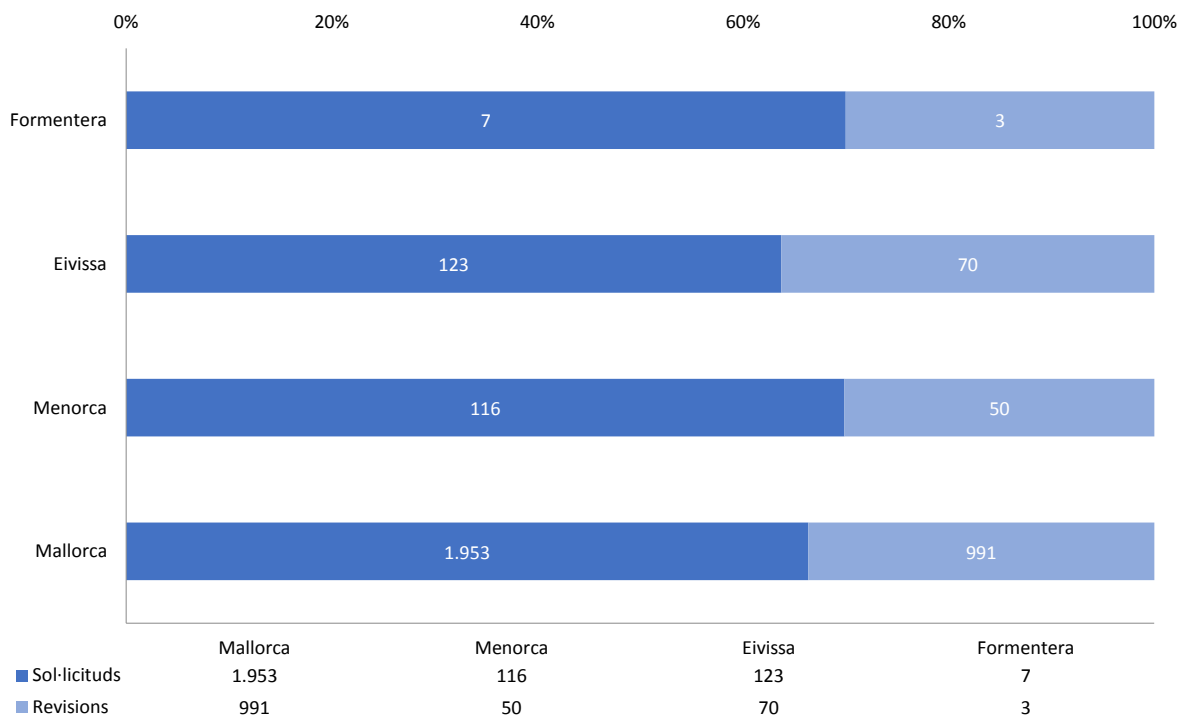


## Conselleria de Famílies i Afers Socials

Direcció General d'Atenció  
a la Dependència

Son Servera	26	6	32
Valldemossa	3	2	5
Vilafranca de Bonany	7	4	11
<b>Menorca</b>	<b>116</b>	<b>50</b>	<b>166</b>
Alaior	10	3	13
Castell, es	10	8	18
Ciutadella de Menorca	23	12	35
Ferrerries	0	1	1
Maó	48	19	67
Mercadal, es	6	2	8
Migjorn Gran, es	2	3	5
Sant Lluís	17	2	19
<b>Eivissa</b>	<b>123</b>	<b>70</b>	<b>193</b>
Eivissa	36	24	60
Sant Antoni de Portmany	21	14	35
Sant Joan de Labritja	8	5	13
Sant Josep de sa Talaia	17	12	29
Santa Eulària des Riu	41	15	56
<b>Formentera</b>	<b>7</b>	<b>3</b>	<b>10</b>
Formentera	7	3	10
<b>Illes Balears</b>	<b>2.199</b>	<b>1.114</b>	<b>3.313</b>

### Persones pendents de valorar



Elaboració: Direcció General d'Atenció a la Dependència a partir de les dades del Sistema de Gestió de la Dependència (DISDEP).



## Conselleria de Famílies i Afers Socials

Direcció General d'Atenció  
a la Dependència

### T1 12 SITUACIÓ DEPENDÈNCIA. Persones pendents de negociar el seu Programa Individual d'Atenció (PIA)

INFORMACIÓ ACTUAL

Nivell d'agregació: Illa i municipi

Data: setembre 2024

Municipi	Sol·licituds	Revisions	Canvi de PIA	Trasllat CCAA
<b>Mallorca</b>	<b>1.081</b>	<b>898</b>	<b>508</b>	<b>17</b>
Alaró	8	8	1	0
Alcúdia	20	16	24	1
Alqaida	11	10	3	0
Andratx	5	7	2	0
Ariany	3	5	2	0
Artà	5	3	2	0
Banyalbufar	0	0	0	0
Binissalem	12	8	2	0
Búger	3	0	0	0
Bunyola	8	5	7	0
Calvià	17	13	9	0
Campanet	5	4	0	0
Campos	3	9	5	0
Capdepera	24	9	3	0
Consell	13	8	1	0
Costitx	3	2	0	0
Deià	1	1	0	0
Escorca	0	0	0	0
Esporles	6	4	0	0
Estellencs	0	0	0	0
Felanitx	25	45	25	0
Fornalutx	0	1	1	0
Inca	66	50	25	1
Lloret de Vistalegre	5	2	1	0
Lloseta	14	8	4	0
Llubi	8	3	0	0
Llucmaior	29	21	13	0
Manacor	68	72	26	4
Mancor de la Vall	3	0	0	0
Maria de la Salut	9	8	4	0
Marratxí	21	10	16	1
Montuiri	8	7	3	1
Muro	13	11	14	0
Palma de Mallorca	394	315	161	4
Petra	8	3	6	0
Pobla, sa	34	43	32	0
Pollença	24	36	20	0
Porreres	15	16	10	0
Puigpunyent	4	0	0	0
Salines, ses	9	3	4	0
Sant Joan	7	2	7	0
Sant Llorenç des Cardassar	15	16	9	1
Santa Eugènia	4	2	2	0
Santa Marçalida	35	15	13	0
Santa Maria del Camí	28	13	7	0
Santaný	19	19	8	1
Selva	10	7	1	0
Sencelles	11	7	3	0
Sineu	17	13	4	1
Sóller	3	20	6	0
Son Servera	15	2	10	2
Valldemossa	0	5	2	0
Vilafranca de Bonany	13	11	10	0
<b>Menorca</b>	<b>49</b>	<b>23</b>	<b>25</b>	<b>2</b>
Alaior	4	2	4	1
Castell, es	4	1	5	0
Ciutadella de Menorca	21	7	5	0
Ferrerries	1	3	1	0
Maó	12	6	9	0
Mercadal, es	1	0	0	1
Miqjorn Gran, es	2	2	1	0
Sant Lluís	4	2	0	0
<b>Eivissa</b>	<b>124</b>	<b>83</b>	<b>37</b>	<b>2</b>
Eivissa	22	36	20	1
Sant Antoni de Portmany	27	8	2	0
Sant Joan de Labritja	10	1	1	0
Sant Josep de sa Talaia	36	25	8	0
Santa Eularia des Riu	29	13	6	1
<b>Formentera</b>	<b>5</b>	<b>2</b>	<b>1</b>	<b>0</b>
Formentera	5	2	1	0
<b>Illes Balears</b>	<b>1.259</b>	<b>1.006</b>	<b>571</b>	<b>21</b>

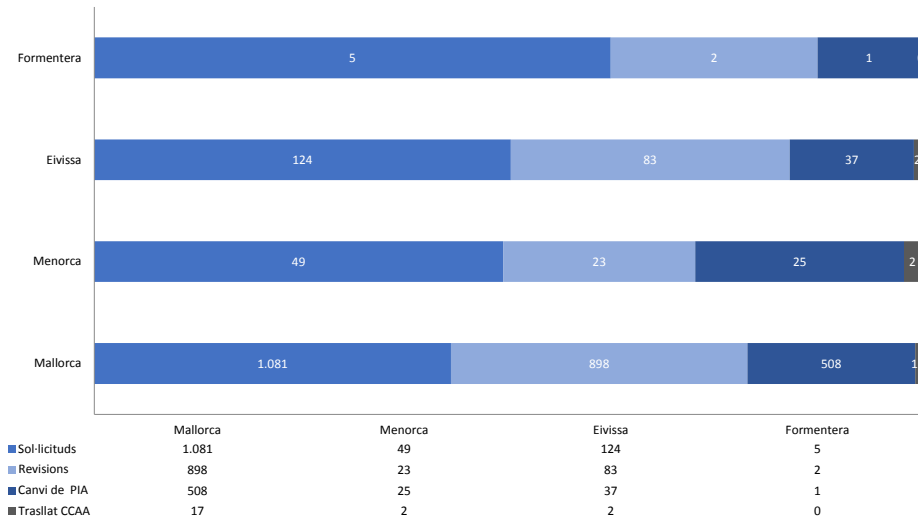
### Persones pendents de negociar el seu PIA

0% 20% 40% 60% 80% 100%



## Conselleria de Famílies i Afers Socials

Direcció General d'Atenció a la Dependència



Elaboració: Direcció General d'Atenció a la Dependència a partir de les dades del Sistema de Gestió de la Dependència (DISDEP).