



# Conselleria de Famílies i Afers Socials

Direcció General d'Atenció a la Dependència

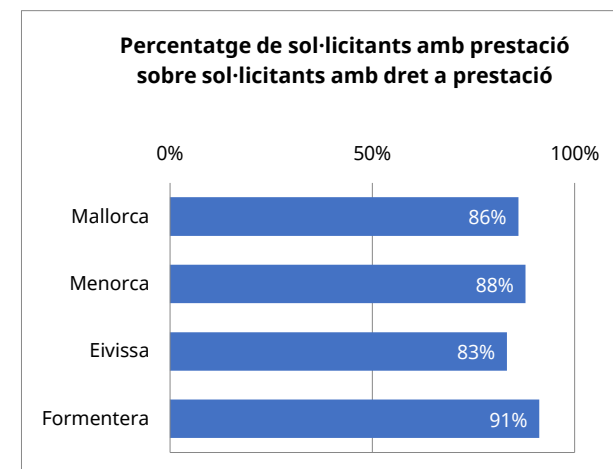
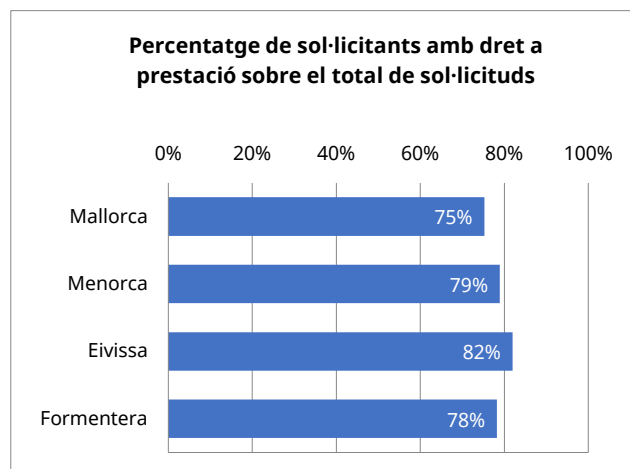
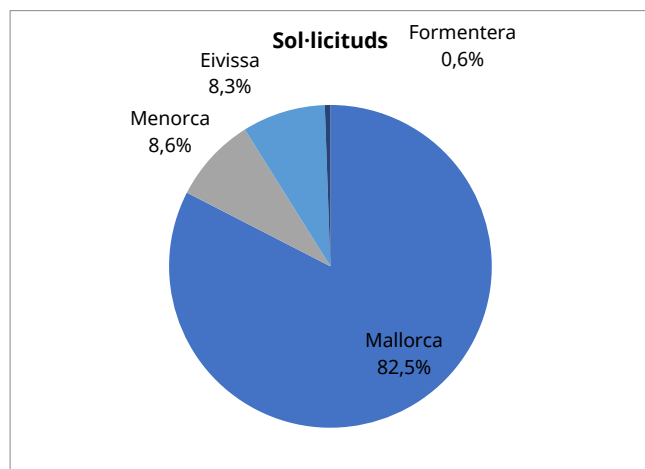
## T1\_01 SITUACIÓ DEPENDÈNCIA.

INFORMACIÓ HISTÒRICA ACUMULADA

Nivell d'agregació: Illa

Data: agost 2024

Illa	Sol·licituds	Sol·licitants amb dictàmens	Sol·licitants amb dret a prestació	Sol·licitants amb PIA acordat	Sol·licitants amb prestació
Mallorca	91.546	79.133	68.880	64.288	59.311
Menorca	9.490	8.489	7.489	6.795	6.580
Eivissa	9.252	8.228	7.584	6.945	6.317
Formentera	615	535	481	464	439
<b>Illes Balears</b>	<b>110.903</b>	<b>96.385</b>	<b>84.434</b>	<b>78.492</b>	<b>72.647</b>



Elaboració: Direcció General d'Atenció a la Dependència a partir de les dades del Sistema de Gestió de la Dependència (DISDEP).

NOTA: Per problemes d'interoperabilitat amb el programa SISAAD de l'IMSERSO, poden existir diferències amb les dades que ofereix aquest organisme.



# Conselleria de Famílies i Afers Socials

Direcció General d'Atenció a la Dependència

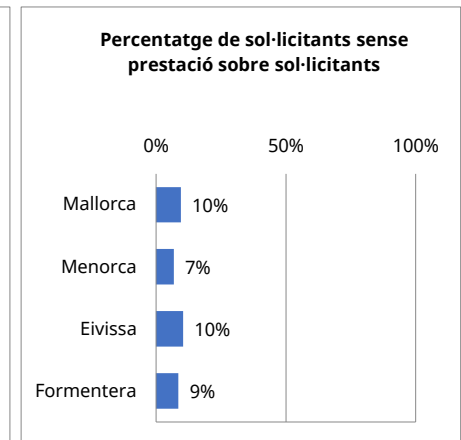
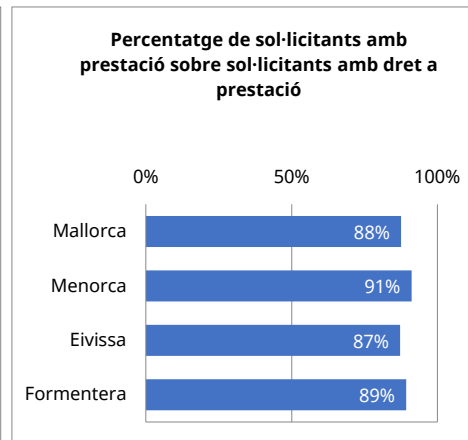
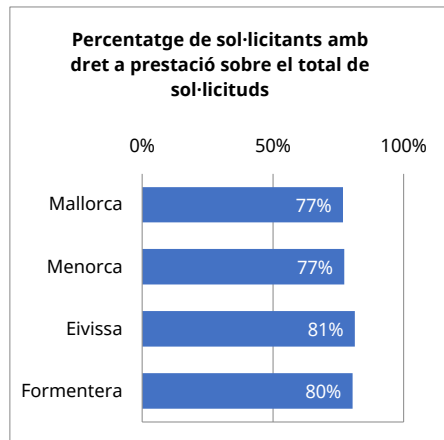
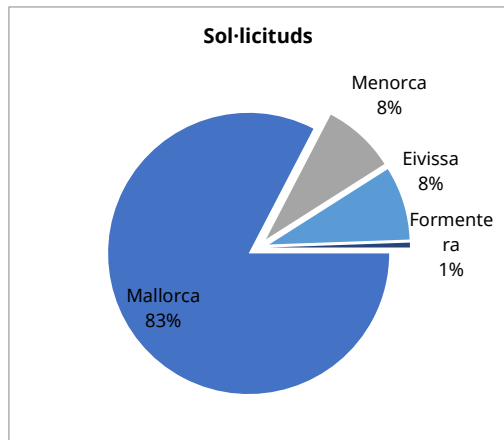
## T1\_02 SITUACIÓ DEPENDÈNCIA.

INFORMACIÓ ACTUAL

Nivell d'agregació: Illa

Data: agost 2024

Illa	Sol·licituds	Sol·licitants amb dictàmens	Sol·licitants amb dret a prestació	Sol·licitants amb prestació	Sol·licitants amb dret sense prestació
Mallorca	37.745	35.980	28.964	25.355	3.609
Menorca	3.820	3.715	2.951	2.690	261
Eivissa	3.857	3.696	3.138	2.736	402
Formentera	256	242	206	184	22
<b>illes Balears</b>	<b>45.678</b>	<b>43.633</b>	<b>35.259</b>	<b>30.965</b>	<b>4.294</b>



Elaboració: Direcció General d'Atenció a la Dependència a partir de les dades del Sistema de Gestió de la Dependència (DISDEP).

NOTA: Per problemes d'interoperabilitat amb el programa SISAAD de l'IMSERSO, poden existir diferències amb les dades que ofereix aquest organisme.



# Conselleria de Famílies i Afers Socials

Direcció General d'Atenció  
a la Dependència

## T1\_03 SITUACIÓ DEPENDÈNCIA.

INFORMACIÓ ACTUAL

Nivell d'agregació: Illa i municipi

Data: agost 2024

Municipi	Sol·licituds	Sol·licitants amb dictàmen	Sol·licitants amb dret a prestació	Sol·licitants amb prestació	En tràmit
<b>Mallorca</b>	<b>37.745</b>	<b>35.980</b>	<b>28.964</b>	<b>25.355</b>	<b>5.374</b>
Alaró	202	197	162	148	19
Alcúdia	507	457	377	307	120
Algaida	254	243	204	189	26
Andratx	359	342	260	231	46
Ariany	67	66	55	47	9
Artà	318	304	245	210	49
Banyalbufar	17	15	13	12	3
Binissalem	374	356	298	263	53
Búger	57	54	48	43	8
Bunyola	247	234	198	182	29
Calvià	1.193	1.107	841	726	201
Campanet	149	146	120	101	22
Campos	472	452	347	309	58
Capdepera	467	443	378	328	74
Consell	170	166	133	115	22
Costitx	74	68	54	47	13
Deià	10	9	7	7	1
Escorca	2	1	1	1	1
Esporles	140	131	101	88	22
Estellencs	13	13	10	8	2
Felanitx	839	819	651	586	85
Fornalutx	26	25	20	17	4
Inca	1.720	1.657	1.373	1.220	216
Lloret de Vistalegre	74	73	58	48	11
Lloseta	336	317	262	223	58
Llubí	134	129	104	91	18
Llucmajor	1.265	1.198	878	763	182
Manacor	1.931	1.844	1.552	1.342	297
Mancor de la Vall	61	56	44	37	12
Maria de la Salut	156	149	122	110	19
Marratxí	1.531	1.438	1.272	1.191	174
Montuïri	263	261	234	210	26
Muro	363	348	284	230	69
Palma de Mallorca	17.758	16.924	13.244	11.549	2.529
Petra	156	147	121	110	20
Pobla, sa	834	812	666	581	107
Pollença	768	714	600	521	133
Porreres	305	298	256	216	47
Puigpunyent	58	52	46	43	9
Salines, ses	202	197	150	128	27
Sant Joan	238	236	217	197	22
Sant Llorenç des Cardassar	308	290	241	211	48
Santa Eugènia	76	75	67	55	13
Santa Margalida	499	473	417	350	93
Santa Maria del Camí	370	357	283	231	65
Santanyí	523	504	425	373	71



## Conselleria de Famílies i Afers Socials

Direcció General d'Atenció  
a la Dependència

Selva	198	186	156	137	31
Sencelles	167	161	140	124	22
Sineu	250	244	206	169	43
Sóller	646	626	534	493	61
Son Servera	350	326	291	261	54
Valldemossa	68	63	49	47	7
Vilafranca de Bonany	180	177	149	129	23
<b>Menorca</b>	<b>3.820</b>	<b>3.715</b>	<b>2.951</b>	<b>2.690</b>	<b>366</b>
Alaior	353	344	262	250	21
Castell, es	289	278	212	193	30
Ciutadella de Menorca	1.231	1.211	1.026	953	93
Ferrerries	195	195	162	157	5
Maó	1.281	1.240	952	838	155
Mercadal, es	153	146	111	100	18
Migjorn Gran, es	86	84	59	56	5
Sant Lluís	232	217	167	143	39
<b>Eivissa</b>	<b>3.857</b>	<b>3.696</b>	<b>3.138</b>	<b>2.736</b>	<b>563</b>
Eivissa	1.425	1.384	1.171	1.001	211
Sant Antoni de Portmany	694	663	573	511	93
Sant Joan de Labritja	170	162	137	118	27
Sant Josep de sa Talaia	661	634	541	462	106
Santa Eulària des Riu	907	853	716	644	126
<b>Formentera</b>	<b>256</b>	<b>242</b>	<b>206</b>	<b>184</b>	<b>36</b>
Formentera	256	242	206	184	36
<b>Illes Balears</b>	<b>45.678</b>	<b>43.633</b>	<b>35.259</b>	<b>30.965</b>	<b>6.339</b>

Elaboració: Direcció General d'Atenció a la Dependència a partir de les dades del Sistema de Gestió de la Dependència (DISDEP).

NOTA: Per problemes d'interoperabilitat amb el programa SISAAD de l'IMSERSO, poden existir diferències amb les dades que ofereix aquest organisme.



## Conselleria de Famílies i Afers Socials

Direcció General d'Atenció a la Dependència

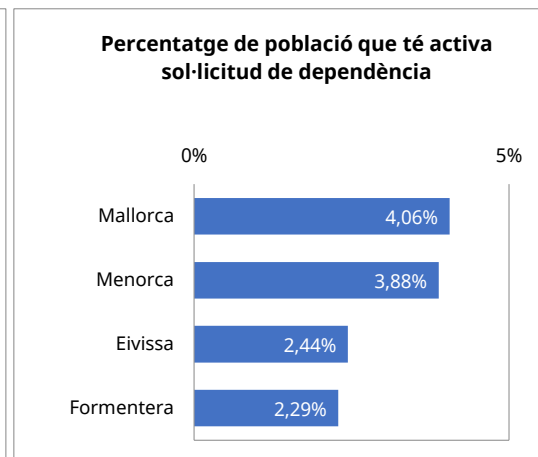
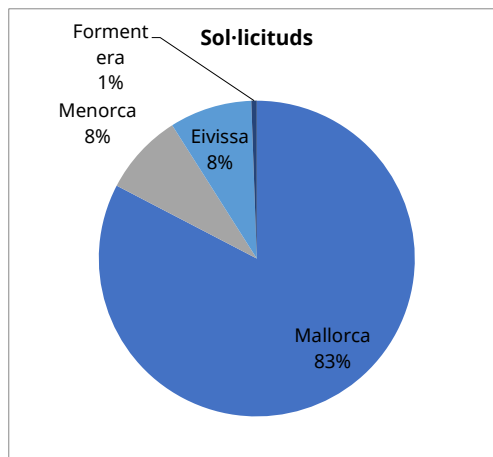
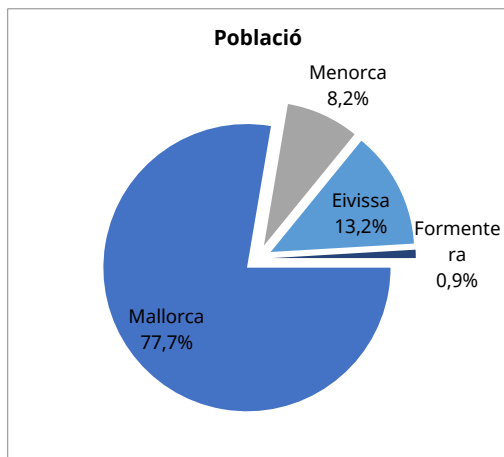
### T1\_04 SITUACIÓ DEPENDÈNCIA PER ILLES. Relació entre població i sol·licituds

INFORMACIÓ ACTUAL

Nivell d'agregació: Illa

Data: agost 2024

Illa	Població*	Sol·licituds	%
Mallorca	929.950	37.745	4,06%
Menorca	98.335	3.820	3,88%
Eivissa	157.805	3.857	2,44%
Formentera	11.171	256	2,29%
<b>Illes Balears</b>	<b>1.197.261</b>	<b>45.678</b>	<b>3,82%</b>



Elaboració: Direcció General d'Atenció a la Dependència a partir de les dades del Sistema de Gestió de la Dependència (DISDEP).

NOTA: Per problemes d'interoperabilitat amb el programa SISAAD de l'IMSERSO, poden existir diferències amb les dades que ofereix aquest organisme.

\* Font: Institut Nacional d'Estadística (INE). Padró oficial 2023.



# Conselleria de Famílies i Afers Socials

Direcció General d'Atenció  
a la Dependència

## T1.05 SITUACIÓ DEPENDÈNCIA PER ILLA I MUNICIPI

INFORMACIÓ ACTUAL

Nivell d'agregació: Illa i municipi

Data: agost 2024

Municipi	Població*	Sol·licituds	%**
<b>Mallorca</b>	<b>929.950</b>	<b>37.745</b>	<b>4,06%</b>
Alaró	5.909	202	3,42%
Alcúdia	21.322	507	2,38%
Alqaïda	6.170	254	4,12%
Andratx	11.833	359	3,03%
Ariany	963	67	6,96%
Artà	8.208	318	3,87%
Banyalbufar	577	17	2,95%
Binissalem	9.172	374	4,08%
Búger	1.148	57	4,97%
Bunyola	7.286	247	3,39%
Calvià	53.162	1.193	2,24%
Campanet	2.790	149	5,34%
Campos	11.763	472	4,01%
Capdepera	12.340	467	3,78%
Consell	4.304	170	3,95%
Costitx	1.490	74	4,97%
Deià	675	10	1,48%
Escorca	194	2	1,03%
Esporles	5.236	140	2,67%
Estellencs	359	13	3,62%
Felanitx	18.592	839	4,51%
Fornalutx	717	26	3,63%
Inca	34.577	1.720	4,97%
Lloret de Vistalegre	1.589	74	4,66%
Lloseta	6.378	336	5,27%
Llubí	2.438	134	5,50%
Llucmajor	39.040	1.265	3,24%
Manacor	46.395	1.931	4,16%
Mancor de la Vall	1.639	61	3,72%
Maria de la Salut	2.336	156	6,68%
Marratxí	39.440	1.531	3,88%
Montuïri	3.144	263	8,37%
Muro	7.825	363	4,64%
Palma de Mallorca	423.350	17.758	4,19%
Petra	3.118	156	5,00%
Pobla, sa	14.164	834	5,89%
Pollença	17.279	768	4,44%
Porreres	5.741	305	5,31%
Puigpunyent	2.055	58	2,82%
Salines, ses	5.044	202	4,00%
Sant Joan	2.195	238	10,84%
Sant Llorenç des Cardassar	9.227	308	3,34%
Santa Eugènia	1.843	76	4,12%
Santa Margalida	13.160	499	3,79%



## Conselleria de Famílies i Afers Socials

Direcció General d'Atenció  
a la Dependència

Santanyí	12.480	523	4,19%
Selva	4.289	198	4,62%
Sencelles	3.795	167	4,40%
Sineu	4.369	250	5,72%
Sóller	13.610	646	4,75%
Son Servera	11.932	350	2,93%
Valldemossa	2.037	68	3,34%
Vilafranca de Bonany	3.699	180	4,87%
<b>Menorca</b>	<b>98.335</b>	<b>3.820</b>	<b>3,88%</b>
Alaior	9.748	353	3,62%
Castell, es	7.670	289	3,77%
Ciutadella de Menorca	31.443	1.231	3,92%
Ferrerries	5.051	195	3,86%
Maó	29.902	1.281	4,28%
Mercadal, es	5.939	153	2,58%
Migjorn Gran, es	1.563	86	5,50%
Sant Lluís	7.019	232	3,31%
<b>Eivissa</b>	<b>157.805</b>	<b>3.857</b>	<b>2,44%</b>
Eivissa	51.996	1.425	2,74%
Sant Antoni de Portmany	28.237	694	2,46%
Sant Joan de Labritja	6.838	170	2,49%
Sant Josep de sa Talaia	29.506	661	2,24%
Santa Eulària des Riu	41.228	907	2,20%
<b>Formentera</b>	<b>11.171</b>	<b>256</b>	<b>2,29%</b>
Formentera	11.171	256	2,29%
<b>Illes Balears</b>	<b>1.197.261</b>	<b>45.678</b>	<b>3,82%</b>

Elaboració: Direcció General d'Atenció a la Dependència a partir de les dades del Sistema de Gestió de la Dependència (DISDEP).

NOTA: Per problemes d'interoperabilitat amb el programa SISAAD de l'IMSERSO, poden existir diferències amb les dades que ofereix aquest o

\* Font: Institut Nacional d'Estadística (INE). Padró oficial 2023.



# Conselleria de Famílies i Afers Socials

Direcció General d'Atenció  
a la Dependència

## T1\_06 SITUACIÓ DEPENDÈNCIA. Perfil del sol·licitant

INFORMACIÓ ACTUAL

Nivell d'agregació: Illa

Data: agost 2024

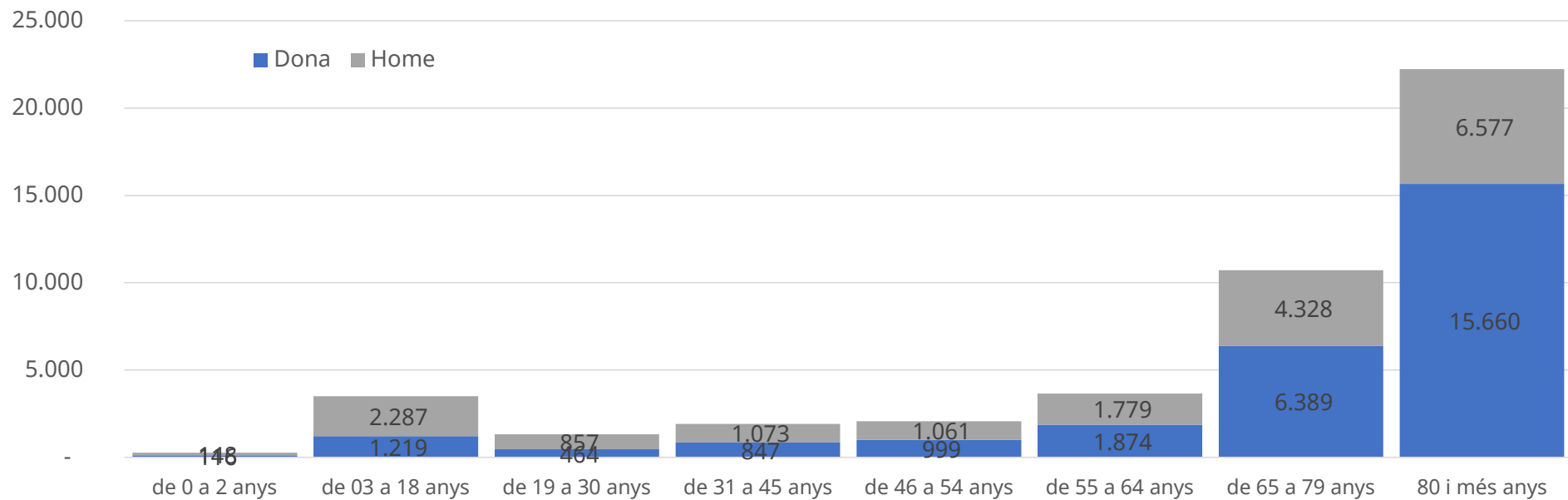
	de 0 a 2 anys	de 03 a 18 anys	de 19 a 30 anys	de 31 a 45 anys	de 46 a 54 anys	de 55 a 64 anys	de 65 a 79 anys	80 i més anys	Total
Mallorca	218	2.962	1.092	1.600	1.694	3.020	8.796	18.363	37.745
Dona	94	1.019	388	705	828	1.561	5.275	12.985	22.855
Home	124	1.943	704	895	866	1.459	3.521	5.378	14.890
Menorca	16	201	110	158	195	307	890	1.943	3.820
Dona	10	78	33	77	93	154	552	1.373	2.370
Home	6	123	77	81	102	153	338	570	1.450
Eivissa	30	321	110	154	162	307	981	1.792	3.857
Dona	12	116	40	63	73	149	536	1.207	2.196
Home	18	205	70	91	89	158	445	585	1.661
Formentera		22	9	8	9	19	50	139	256
Dona		6	3	2	5	10	26	95	147
Home		16	6	6	4	9	24	44	109
<b>ILLES BALEARS</b>	<b>264</b>	<b>3.506</b>	<b>1.321</b>	<b>1.920</b>	<b>2.060</b>	<b>3.653</b>	<b>10.717</b>	<b>22.237</b>	<b>45.678</b>
Dona	116	1.219	464	847	999	1.874	6.389	15.660	27.568
Home	148	2.287	857	1.073	1.061	1.779	4.328	6.577	18.110



# Conselleria de Famílies i Afers Socials

Direcció General d'Atenció a la Dependència

## Perfil del Sol·licitant



Elaboració: Direcció General d'Atenció a la Dependència a partir de les dades del Sistema de Gestió de la Dependència (DISDEP).

NOTA: Per problemes d'interoperabilitat amb el programa SISAAD de l'IMSERSO, poden existir diferències amb les dades que ofereix aquest organisme.



# Conselleria de Famílies i Afers Socials

Direcció General d'Atenció a la Dependència

## T1\_07 SITUACIÓ DEPENDÈNCIA PER ILLES. Dictàmens

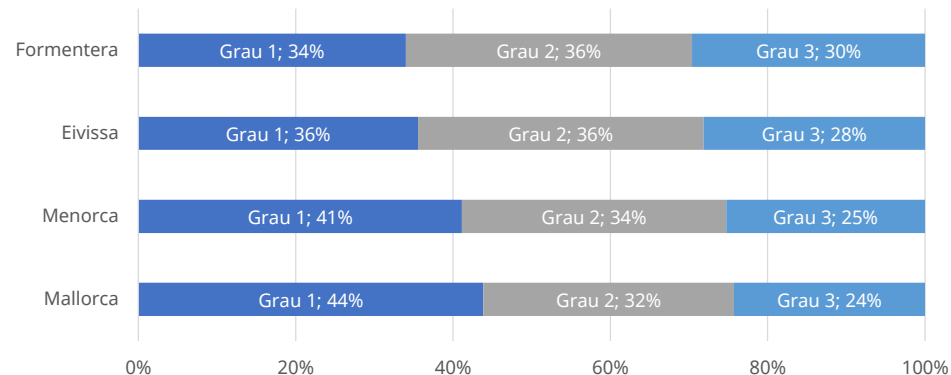
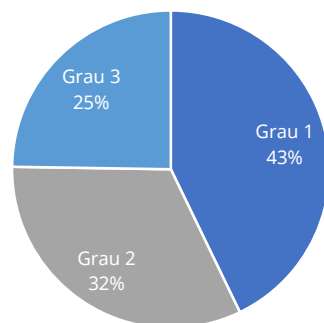
INFORMACIÓ ACTUAL

Nivell d'agregació: Illa

Data: agost 2024

Illa	SENSE GRAU	GRAU I		GRAU II		GRAU III		TOTAL SOL-LICITANTS AMB DRET A PRESTACIÓ (GIII + GII + GI)			
		N1	N2	N1	N2	N1	N2				
Mallorca	7.016	12.231	231	241	8.513	426	287	6.411	363	261	28.964
Menorca	764	1.167	20	27	893	58	40	670	47	29	2.951
Eivissa	558	1.082	19	15	1.049	40	49	808	54	22	3.138
Formentera	36	68	0	2	71	3	1	58	2	1	206
<b>Illes Balears</b>	<b>8.374</b>	<b>14.548</b>	<b>270</b>	<b>285</b>	<b>10.526</b>	<b>527</b>	<b>377</b>	<b>7.947</b>	<b>466</b>	<b>313</b>	<b>35.259</b>

Graus Dependència Sol·licitants amb Dret



Elaboració: Direcció General d'Atenció a la Dependència a partir de les dades del Sistema de Gestió de la Dependència (DISDEP).

NOTA: Per problemes d'interoperabilitat amb el programa SISAAD de l'IMSERSO, poden existir diferències amb les dades que ofereix aquest organisme.



# Conselleria de Famílies i Afers Socials

Direcció General d'Atenció a la Dependència

## T1.08 SITUACIÓ DEPENDÈNCIA. Dictàmens

INFORMACIÓ ACTUAL

Nivell d'agregació: Illa i municipi

Data: agost 2024

Municipi	SENSE GRAU	GRAU I		GRAU II		GRAU III		TOTAL SOL·LICITANTS AMB DRET A PRESTACIÓ (GIII + GII + GI)			
		N1	N2	N1	N2	N1	N2				
<b>Mallorca</b>	<b>7.016</b>	<b>12.231</b>	<b>231</b>	<b>241</b>	<b>8.513</b>	<b>426</b>	<b>287</b>	<b>6.411</b>	<b>363</b>	<b>261</b>	<b>28.964</b>
Alaró	35	81	0	3	45	2	3	24	3	1	162
Alcúdia	80	159	3	1	113	7	3	77	8	6	377
Algaida	39	89	1	0	65	3	2	44	0	0	204
Andratx	82	140	1	2	68	5	0	39	2	3	260
Ariany	11	31	0	0	11	0	0	13	0	0	55
Artà	59	100	0	6	85	6	2	44	2	0	245
Banyalbufar	2	5	0	0	3	0	0	5	0	0	13
Bïnissalem	58	136	5	0	89	2	3	54	6	3	298
Búger	6	20	0	0	15	2	1	7	3	0	48
Bunyola	36	69	1	0	68	1	2	53	4	0	198
Calvià	266	321	6	7	211	13	11	248	14	10	841
Campanet	26	48	1	1	42	3	2	21	2	0	120
Campos	105	154	2	3	98	5	2	80	2	1	347
Capdepera	65	127	4	3	104	5	1	123	9	2	378
Consell	33	60	2	1	39	1	4	22	1	3	133
Costitx	14	18	1	0	21	1	1	12	0	0	54
Deià	2	5	0	0	1	0	0	1	0	0	7
Escorca	0	1	0	0	0	0	0	0	0	0	1
Esporles	30	47	1	1	22	0	0	28	1	1	101
Estellencs	3	5	0	0	4	0	0	1	0	0	10
Felanitx	168	237	6	2	222	10	6	155	7	6	651
Fornalutx	5	5	0	0	7	0	0	6	2	0	20
Inca	284	582	12	8	389	19	27	299	30	7	1.373
Lloret de Vistalegre	15	26	0	2	17	1	1	10	1	0	58
Lloseta	55	113	0	2	80	4	2	55	5	1	262
Llubí	25	43	1	0	23	0	0	35	2	0	104
Llucmaior	320	375	8	6	247	15	14	191	13	9	878
Manacor	292	652	11	17	457	25	14	352	13	11	1.552
Manacor de la Vall	12	17	0	0	16	0	0	11	0	0	44
Maria de la Salut	27	55	0	0	41	0	0	24	2	0	122
Marratxí	166	504	7	10	368	28	23	296	17	19	1.272
Montuiri	27	55	1	0	57	2	0	117	2	0	234
Muro	64	122	1	3	80	4	2	66	3	3	284
Palma de Mallorca	3680	5931	124	122	3912	189	123	2545	149	149	13.244
Petra	26	51	0	1	41	1	0	27	0	0	121
Pobla, sa	146	284	5	7	208	10	3	140	7	2	666
Pollença	114	205	3	3	177	8	8	189	6	1	600
Porreres	42	98	1	1	81	3	2	68	1	1	256
Puigpunyent	6	20	0	1	12	1	0	12	0	0	46
Salines, ses	47	85	2	0	31	3	2	25	1	1	150
Sant Joan	19	50	0	2	59	2	3	100	1	0	217
Sant Llorenç des Cardassar	49	98	5	3	76	5	2	44	7	1	241
Santa Eugènia	8	32	0	1	20	1	0	12	0	1	67
Santa Margalida	56	132	2	3	126	4	3	138	4	5	417
Santa Maria del Camí	74	148	1	1	76	7	1	44	2	3	283
Santanyí	79	118	4	2	134	8	1	149	5	4	425
Selva	30	72	2	1	43	3	1	30	3	1	156
Sencelles	21	35	0	1	52	2	5	34	8	3	140
Sineu	38	81	0	0	67	1	0	56	1	0	206
Sóller	92	193	3	6	130	6	2	184	9	1	534
Son Servera	35	118	0	5	98	5	4	56	5	0	291
Valldemossa	14	24	1	1	15	0	0	8	0	0	49
Vilafranca de Bonany	28	54	3	2	47	3	1	37	0	2	149
<b>Menorca</b>	<b>764</b>	<b>1.167</b>	<b>20</b>	<b>27</b>	<b>893</b>	<b>58</b>	<b>40</b>	<b>670</b>	<b>47</b>	<b>29</b>	<b>2.951</b>
Alaior	82	96	2	0	88	4	1	63	2	6	262
Castell, es	66	95	1	5	62	4	2	39	3	1	212
Ciutadella de Menorca	185	413	4	6	312	18	13	234	17	9	1.026
Ferrieres	33	49	0	1	61	5	3	41	2	0	162
Maó	288	382	13	12	279	20	16	204	16	10	952
Mercadal, es	35	42	0	1	28	2	1	34	1	2	111
Migjorn Gran, es	25	28	0	0	18	1	3	8	1	0	59
Sant Lluís	50	62	0	2	45	4	1	47	5	1	167
<b>Eivissa</b>	<b>558</b>	<b>1.082</b>	<b>19</b>	<b>15</b>	<b>1.049</b>	<b>40</b>	<b>49</b>	<b>808</b>	<b>54</b>	<b>22</b>	<b>3.138</b>
Eivissa	213	431	9	6	388	16	20	271	22	8	1.171
Sant Antoni de Portmany	90	203	1	2	186	9	9	152	8	3	573
Sant Joan de Labritja	25	36	2	1	42	0	2	54	0	0	137
Sant Josep de sa Talaia	93	195	5	4	197	6	11	106	11	6	541
Santa Eulària des Riu	137	217	2	2	236	9	7	225	13	5	716
<b>Formentera</b>	<b>36</b>	<b>68</b>	<b>0</b>	<b>2</b>	<b>71</b>	<b>3</b>	<b>1</b>	<b>58</b>	<b>2</b>	<b>1</b>	<b>206</b>
Formentera	36	68	0	2	71	3	1	58	2	1	206
<b>Illes Balears</b>	<b>8.374</b>	<b>14.548</b>	<b>270</b>	<b>285</b>	<b>10.526</b>	<b>527</b>	<b>377</b>	<b>7.947</b>	<b>466</b>	<b>313</b>	<b>35.259</b>

Elaboració: Direcció General d'Atenció a la Dependència a partir de les dades del Sistema de Gestió de la Dependència (DISDEP). □

NOTA: Per problemes d'interoperabilitat amb el programa nSISAAD de l'IMSERSO, poden existir diferències amb les dades que ofereix aquest organisme.



# Conselleria de Famílies i Afers Socials

Direcció General d'Atenció  
a la Dependència

## T1\_09 SITUACIÓ DEPENDÈNCIA. Dictàmens

INFORMACIÓ ACTUAL

Nivell d'agregació: Illa i municipi

Data: agost 2024

Municipi	Població*	Sol·licitants amb dret a prestació	% persones sol·licitants amb dret sobre població**
<b>Mallorca</b>	<b>929.950</b>	<b>28.964</b>	<b>3,11%</b>
Alaró	5.909	162	2,74%
Alcúdia	21.322	377	1,77%
Algaida	6.170	204	3,31%
Andratx	11.833	260	2,20%
Ariany	963	55	5,71%
Artà	8.208	245	2,98%
Banyalbufar	577	13	2,25%
Binissalem	9.172	298	3,25%
Búger	1.148	48	4,18%
Bunyola	7.286	198	2,72%
Calvià	53.162	841	1,58%
Campanet	2.790	120	4,30%
Campos	11.763	347	2,95%
Capdepera	12.340	378	3,06%
Consell	4.304	133	3,09%
Costitx	1.490	54	3,62%
Deià	675	7	1,04%
Escorca	194	1	0,52%
Esporles	5.236	101	1,93%
Estellencs	359	10	2,79%
Felanitx	18.592	651	3,50%
Fornalutx	717	20	2,79%
Inca	34.577	1.373	3,97%
Lloret de Vistalegre	1.589	58	3,65%
Lloseta	6.378	262	4,11%
Llubí	2.438	104	4,27%
Llucmajor	39.040	878	2,25%
Manacor	46.395	1.552	3,35%
Mancor de la Vall	1.639	44	2,68%
Maria de la Salut	2.336	122	5,22%
Marratxí	39.440	1.272	3,23%
Montuiri	3.144	234	7,44%
Muro	7.825	284	3,63%
Palma de Mallorca	423.350	13.244	3,13%
Petra	3.118	121	3,88%
Pobla, sa	14.164	666	4,70%
Pollença	17.279	600	3,47%
Porreres	5.741	256	4,46%
Puigpunyent	2.055	46	2,24%
Salines, ses	5.044	150	2,97%
Sant Joan	2.195	217	9,89%
Sant Llorenç des Cardassar	9.227	241	2,61%
Santa Eugènia	1.843	67	3,64%
Santa Marçalida	13.160	417	3,17%
Santa Maria del Camí	7.552	283	3,75%
Santanyí	12.480	425	3,41%
Selva	4.289	156	3,64%
Sencelles	3.795	140	3,69%
Sineu	4.369	206	4,72%
Sóller	13.610	534	3,92%



## Conselleria de Famílies i Afers Socials

Direcció General d'Atenció  
a la Dependència

Son Servera	11.932	291	2,44%
Valldemossa	2.037	49	2,41%
Vilafranca de Bonany	3.699	149	4,03%
<b>Menorca</b>	<b>98.335</b>	<b>2.951</b>	<b>3,00%</b>
Alaior	9.748	262	2,69%
Castell, es	7.670	212	2,76%
Ciutadella de Menorca	31.443	1.026	3,26%
Ferrerries	5.051	162	3,21%
Maó	29.902	952	3,18%
Mercadal, es	5.939	111	1,87%
Miqjorn Gran, es	1.563	59	3,77%
Sant Lluís	7.019	167	2,38%
<b>Eivissa</b>	<b>157.805</b>	<b>3.138</b>	<b>1,99%</b>
Eivissa	51.996	1.171	2,25%
Sant Antoni de Portmany	28.237	573	2,03%
Sant Joan de Labritja	6.838	137	2,00%
Sant Josep de sa Talaia	29.506	541	1,83%
Santa Eulària des Riu	41.228	716	1,74%
<b>Formentera</b>	<b>11.171</b>	<b>206</b>	<b>1,84%</b>
Formentera	11.171	206	1,84%
<b>Illes Balears</b>	<b>1.197.261</b>	<b>35.259</b>	<b>2,94%</b>

Elaboració: Direcció General d'Atenció a la Dependència a partir de les dades del Sistema de Gestió de la Dependència (DISDEP).

NOTA: Per problemes d'interoperabilitat amb el programa SISAAD de l'IMSERSO, poden existir diferències amb les dades que ofereix aquest organisme.

\* Font: Institut Nacional d'Estadística (INE). Padró oficial 2023.



## Conselleria de Famílies i Afers Socials

Direcció General d'Atenció a la Dependència

### T1\_10 SITUACIÓ DEPENDÈNCIA. Prestacions

INFORMACIÓ ACTUAL

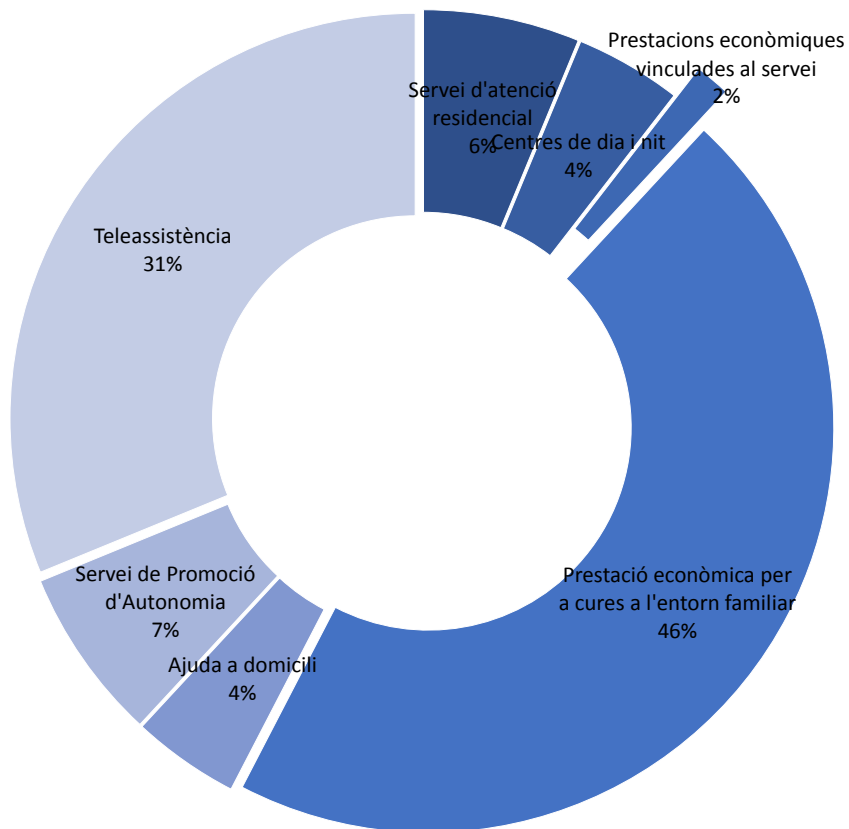
Nivell d'agregació: Illa i municipi

Data: agost 2024

Municipi	Servei d'atenció residencial	Centres de dia i nit	Prestacions econòmiques vinculades al servei	Prestació econòmica per a cures a l'entorn familiar	Ajuda a domicili	Servei de Promoció d'Autonomia	Teleassistència	Total prestacions
<b>Mallorca</b>	<b>2.524</b>	<b>1.852</b>	<b>679</b>	<b>19.076</b>	<b>1.905</b>	<b>2.728</b>	<b>13.254</b>	<b>42.018</b>
Alaró	2	12	1	124	13	27	88	267
Alcúdia	4	33	3	250	21	18	135	464
Alcúdia	4	25	0	142	35	53	128	387
Andratx	1	16	1	197	9	30	132	386
Ariany	0	3	0	40	11	10	32	96
Artà	16	22	4	156	15	33	118	364
Banvalbufar	0	0	0	11	1	1	5	18
Binissalem	1	9	2	245	7	36	174	474
Búger	0	0	0	41	0	2	25	68
Bunyola	2	12	2	163	10	16	94	299
Calvià	116	38	19	521	29	39	297	1059
Campanet	1	8	0	93	1	2	53	158
Campos	28	14	1	254	15	30	169	511
Capdepera	103	27	10	165	23	40	123	491
Consell	3	12	1	92	11	13	60	192
Costitx	3	3	0	39	6	8	30	89
Deià	0	1	0	5	0	1	6	13
Escorca	0	0	0	1	0	0	1	2
Esporles	0	8	0	75	4	9	60	156
Estellencs	0	0	0	7	0	0	6	13
Felanitx	71	37	0	426	68	50	280	932
Fornalutx	1	0	0	14	4	5	7	31
Inca	148	66	11	988	44	75	636	1968
Lloret de Vistalegre	0	3	2	38	8	16	27	94
Lloseta	2	18	0	199	9	14	131	373
Llubí	1	6	0	69	20	22	51	169
Llucmajor	23	68	1	667	28	47	400	1234
Manacor	175	108	25	986	98	220	686	2298
Mancor de la Vall	0	4	0	31	2	1	22	60
Maria de la Salut	0	5	0	89	26	28	81	229
Marratxí	223	96	20	854	69	63	513	1838
Montuiri	86	7	17	82	20	26	75	313
Muro	20	17	2	179	15	16	129	378
Palma de Mallorca	932	891	381	8681	1.006	1.315	6.434	19640
Petra	1	10	0	86	20	17	64	198
Pobla, sa	23	47	5	481	30	21	283	890
Pollença	108	19	34	336	16	19	209	741
Porreres	0	12	26	169	19	19	109	354
Puigpunyent	0	1	0	40	5	4	30	80
Salines, ses	1	15	0	110	5	7	61	199
Sant Joan	88	7	17	76	16	20	57	281
Sant Llorenç des Cardassar	5	21	1	168	14	45	125	379
Santa Eugènia	3	2	0	46	6	15	31	103
Santa Margalida	55	19	19	246	11	23	167	540
Santa Maria del Camí	15	19	1	190	5	42	109	381
Santanyi	82	12	20	240	11	24	149	538
Selva	0	6	0	131	4	5	106	252
Sencelles	19	6	24	63	13	13	46	184
Sineu	2	10	21	118	27	42	94	314
Sóller	153	37	7	296	27	74	166	760
Son Servera	2	17	1	217	19	41	134	431
Valldemossa	0	4	0	38	0	6	33	81
Vilafranca de Bonany	1	19	0	101	29	25	73	248
<b>Menorca</b>	<b>309</b>	<b>181</b>	<b>39</b>	<b>2.133</b>	<b>211</b>	<b>468</b>	<b>1.459</b>	<b>4.800</b>
Alaior	27	19	4	192	40	63	153	498
Castell, es	8	17	0	168	19	24	91	327
Ciutadella de Menorca	126	47	19	762	39	116	577	1686
Ferrerries	33	15	1	102	25	41	93	310
Maó	81	53	4	685	64	123	384	1394
Mercadal, es	16	11	3	70	0	46	53	199
Migjorn Gran, es	2	8	0	45	15	35	47	152
Sant Lluís	16	11	8	109	9	20	61	234
<b>Eivissa</b>	<b>357</b>	<b>130</b>	<b>2</b>	<b>2.166</b>	<b>81</b>	<b>343</b>	<b>1.302</b>	<b>4.381</b>
Eivissa	141	40	0	777	46	156	482	1642
Sant Antoni de Portmanv	81	18	0	388	14	56	206	763
Sant Joan de Labritja	2	13	0	102	2	7	66	192
Sant Josep de sa Talaia	29	24	2	405	6	58	259	783
Santa Eulària des Riu	104	35	0	494	13	66	289	1001
<b>Formentera</b>	<b>18</b>	<b>21</b>	<b>0</b>	<b>138</b>	<b>7</b>	<b>12</b>	<b>31</b>	<b>227</b>
Formentera	18	21	0	138	7	12	31	227
<b>Illes Balears</b>	<b>3.208</b>	<b>2.184</b>	<b>720</b>	<b>23.513</b>	<b>2.204</b>	<b>3.551</b>	<b>16.046</b>	<b>51.426</b>



## PRESTACIONS



Elaboració: Direcció General d'Atenció a la Dependència a partir de les dades del Sistema de Gestió de la Dependència (DISDEP).  
NOTA: Per problemes d'interoperabilitat amb el programa SISAAD de l'IMSERSO, poden existir diferències amb les dades que ofereix aquest organisme.



# Conselleria de Famílies i Afers Socials

Direcció General d'Atenció  
a la Dependència

## T1\_11 SITUACIÓ DEPENDÈNCIA. Beneficiaris

INFORMACIÓ ACTUAL

Nivell d'agregació: Illa i municipi

Data: agost 2024

Municipi	Població	Beneficiaris	Percentatge beneficiaris sobre població**
<b>Mallorca</b>	<b>929.950</b>	<b>25.355</b>	<b>2,73%</b>
Alaró	5.909	148	2,50%
Alcúdia	21.322	307	1,44%
Algaida	6.170	189	3,06%
Andratx	11.833	231	1,95%
Ariany	963	47	4,88%
Artà	8.208	210	2,56%
Banyalbufar	577	12	2,08%
Binissalem	9.172	263	2,87%
Búger	1.148	43	3,75%
Bunyola	7.286	182	2,50%
Calvià	53.162	726	1,37%
Campanet	2.790	101	3,62%
Campos	11.763	309	2,63%
Capdepera	12.340	328	2,66%
Consell	4.304	115	2,67%
Costitx	1.490	47	3,15%
Deià	675	7	1,04%
Escorca	194	1	0,52%
Esporles	5.236	88	1,68%
Estellencs	359	8	2,23%
Felanitx	18.592	586	3,15%
Fornalutx	717	17	2,37%
Inca	34.577	1.220	3,53%
Lloret de Vistalegre	1.589	48	3,02%
Lloseta	6.378	223	3,50%
Llubí	2.438	91	3,73%
Llucmajor	39.040	763	1,95%
Manacor	46.395	1.342	2,89%
Mancor de la Vall	1.639	37	2,26%
Maria de la Salut	2.336	110	4,71%
Marratxí	39.440	1.191	3,02%
Montuïri	3.144	210	6,68%
Muro	7.825	230	2,94%
Palma de Mallorca	423.350	11.549	2,73%
Petra	3.118	110	3,53%
Pobla, sa	14.164	581	4,10%
Pollença	17.279	521	3,02%
Porreres	5.741	216	3,76%
Puigpunyent	2.055	43	2,09%
Salines, ses	5.044	128	2,54%
Sant Joan	2.195	197	8,97%
Sant Llorenç des Cardassar	9.227	211	2,29%
Santa Eugènia	1.843	55	2,98%
Santa Margalida	13.160	350	2,66%
Santa Maria del Camí	7.552	231	3,06%
Santanyí	12.480	373	2,99%
Selva	4.289	137	3,19%
Sencelles	3.795	124	3,27%
Sineu	4.369	169	3,87%
Sóller	13.610	493	3,62%



## Conselleria de Famílies i Afers Socials

Direcció General d'Atenció  
a la Dependència

Son Servera	11.932	261	2,19%
Valldemossa	2.037	47	2,31%
Vilafranca de Bonany	3.699	129	3,49%
<b>Menorca</b>	<b>98.335</b>	<b>2.690</b>	<b>2,74%</b>
Alaior	9.748	250	2,56%
Castell, es	7.670	193	2,52%
Ciutadella de Menorca	31.443	953	3,03%
Ferrerries	5.051	157	3,11%
Maó	29.902	838	2,80%
Mercadal, es	5.939	100	1,68%
Miqjorn Gran, es	1.563	56	3,58%
Sant Lluís	7.019	143	2,04%
<b>Eivissa</b>	<b>157.805</b>	<b>2.736</b>	<b>1,73%</b>
Eivissa	51.996	1.001	1,93%
Sant Antoni de Portmany	28.237	511	1,81%
Sant Joan de Labritja	6.838	118	1,73%
Sant Josep de sa Talaia	29.506	462	1,57%
Santa Eulària des Riu	41.228	644	1,56%
<b>Formentera</b>	<b>11.171</b>	<b>184</b>	<b>1,65%</b>
Formentera	11.171	184	1,65%
<b>Illes Balears</b>	<b>1.197.261</b>	<b>30.965</b>	<b>2,59%</b>

Elaboració: Direcció General d'Atenció a la Dependència a partir de les dades del Sistema de Gestió de la Dependència (DISDEP).

NOTA: Per problemes d'interoperabilitat amb el programa SISAAD de l'IMSERSO, poden existir diferències amb les dades que ofereix aquest organisme.

\* Font: Institut Nacional d'Estadística (INE). Padró oficial 2023.



# Conselleria de Famílies i Afers Socials

Direcció General d'Atenció  
a la Dependència

## T1. 12 SITUACIÓ DEPENDÈNCIA. Persones pendents de valorar

INFORMACIÓ ACTUAL

Nivell d'agregació: Illa i municipi

Data: agost 2024

Municipi	Sol·licituds	Revisions	Suma
<b>Mallorca</b>	<b>1.858</b>	<b>950</b>	<b>2.808</b>
Alaró	5	3	8
Alcúdia	52	17	69
Algaida	11	10	21
Andratx	16	10	26
Ariany	2	3	5
Artà	14	4	18
Banyalbufar	2	0	2
Binissalem	22	9	31
Búger	3	2	5
Bunyola	11	7	18
Calvià	92	36	128
Campanet	3	2	5
Campos	21	11	32
Capdepera	23	9	32
Consell	7	4	11
Costitx	5	0	5
Deià	1	1	2
Escorca	1	0	1
Esporles	10	4	14
Estellencs	0	0	-
Felanitx	25	18	43
Fornalutx	1	0	1
Inca	55	27	82
Lloret de Vistalegre	1	2	3
Lloseta	17	17	34
Llubí	5	1	6
Llucmajor	75	23	98
Manacor	89	49	138
Mancor de la Vall	5	3	8
Maria de la Salut	8	3	11
Marratxí	100	53	153
Montuiri	3	4	7
Muro	17	13	30
Palma de Mallorca	891	454	1.345
Petra	10	4	14
Pobla, sa	21	14	35
Pollença	56	28	84
Porreres	7	7	14
Puigpunyent	7	3	10
Salines, ses	4	2	6
Sant Joan	2	3	5
Sant Llorenç des Cardassar	18	8	26
Santa Eugènia	1	0	1
Santa Margalida	24	17	41
Santa Maria del Camí	17	10	27
Santanyí	19	16	35
Selva	13	6	19
Sencelles	7	3	10
Sineu	7	4	11
Sóller	20	12	32

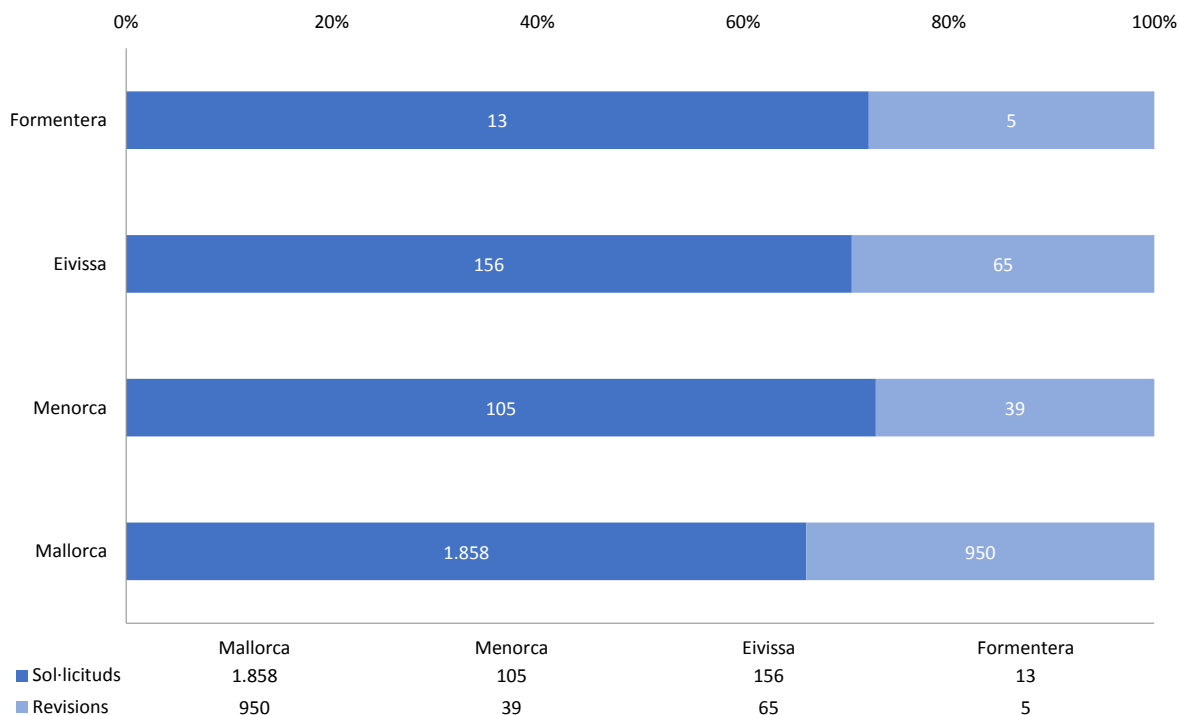


## Conselleria de Famílies i Afers Socials

Direcció General d'Atenció  
a la Dependència

Son Servera	24	6	30
Valldemossa	4	5	9
Vilafranca de Bonany	4	3	7
<b>Menorca</b>	<b>105</b>	<b>39</b>	<b>144</b>
Alaior	9	3	12
Castell, es	11	6	17
Ciutadella de Menorca	22	12	34
Ferrerries	0	3	3
Maó	39	9	48
Mercadal, es	8	1	9
Migjorn Gran, es	2	1	3
Sant Lluís	14	4	18
<b>Eivissa</b>	<b>156</b>	<b>65</b>	<b>221</b>
Eivissa	44	20	64
Sant Antoni de Portmany	31	14	45
Sant Joan de Labritja	7	2	9
Sant Josep de sa Talaia	21	12	33
Santa Eulària des Riu	53	17	70
<b>Formentera</b>	<b>13</b>	<b>5</b>	<b>18</b>
Formentera	13	5	18
<b>Illes Balears</b>	<b>2.132</b>	<b>1.059</b>	<b>3.191</b>

### Persones pendents de valorar



Elaboració: Direcció General d'Atenció a la Dependència a partir de les dades del Sistema de Gestió de la Dependència (DISDEP).



# Conselleria de Famílies i Afers Socials

Direcció General d'Atenció  
a la Dependència

## T1\_12 SITUACIÓ DEPENDÈNCIA. Persones pendents de negociar el seu Programa Individual d'Atenció (PIA)

INFORMACIÓ ACTUAL

Nivell d'agregació: Illa i municipi

Data: agost 2024

Municipi	Sol·licituds	Revisions	Canvi de PIA	Trasllat CCAA
<b>Mallorca</b>	<b>1.380</b>	<b>889</b>	<b>520</b>	<b>20</b>
Alaró	11	10	1	0
Alcúdia	25	15	21	1
Algaida	9	8	3	0
Andratx	21	3	1	0
Ariany	5	3	1	0
Artà	3	4	3	0
Banyalbufar	1	0	0	0
Binissalem	18	13	5	0
Búger	4	0	0	0
Bunyola	8	8	8	0
Calvià	29	11	9	1
Campanet	11	3	0	0
Campos	18	4	5	0
Capdepera	29	7	4	1
Consell	10	9	1	0
Costitx	7	0	2	0
Deià	0	0	0	0
Escorca	0	0	0	0
Esporles	7	4	0	0
Estellencs	0	0	0	0
Felanitx	23	46	25	0
Fornalutx	0	1	1	0
Inca	69	50	22	1
Lloret de Vistalegre	3	2	1	0
Lloseta	12	11	5	0
Llubí	9	5	1	0
Llucmajor	45	34	17	0
Manacor	101	74	32	4
Mancor de la Vall	4	1	0	0
Maria de la Salut	10	8	3	0
Marratxí	29	12	17	1
Montuïri	12	8	3	1
Muro	23	12	14	0
Palma de Mallorca	545	314	178	6
Petra	7	1	3	0
Pobla, sa	32	36	29	0
Pollença	22	32	25	0
Porreres	27	16	8	0
Puigpunyent	3	0	0	0
Salines, ses	12	6	4	0
Sant Joan	7	0	6	0
Sant Llorenç des Cardassar	16	12	7	1
Santa Eugènia	4	2	2	0
Santa Margalida	29	18	17	0
Santa Maria del Camí	25	13	6	0
Santanyí	21	20	8	1
Selva	11	4	1	0
Sencelles	8	7	2	0
Sineu	14	8	2	1
Sóller	13	19	4	0
Son Servera	12	4	7	1
Valldemossa	0	2	0	0
Vilafranca de Bonany	16	9	6	0
<b>Menorca</b>	<b>82</b>	<b>39</b>	<b>17</b>	<b>2</b>
Alaior	8	4	3	1
Castell, es	10	3	5	0

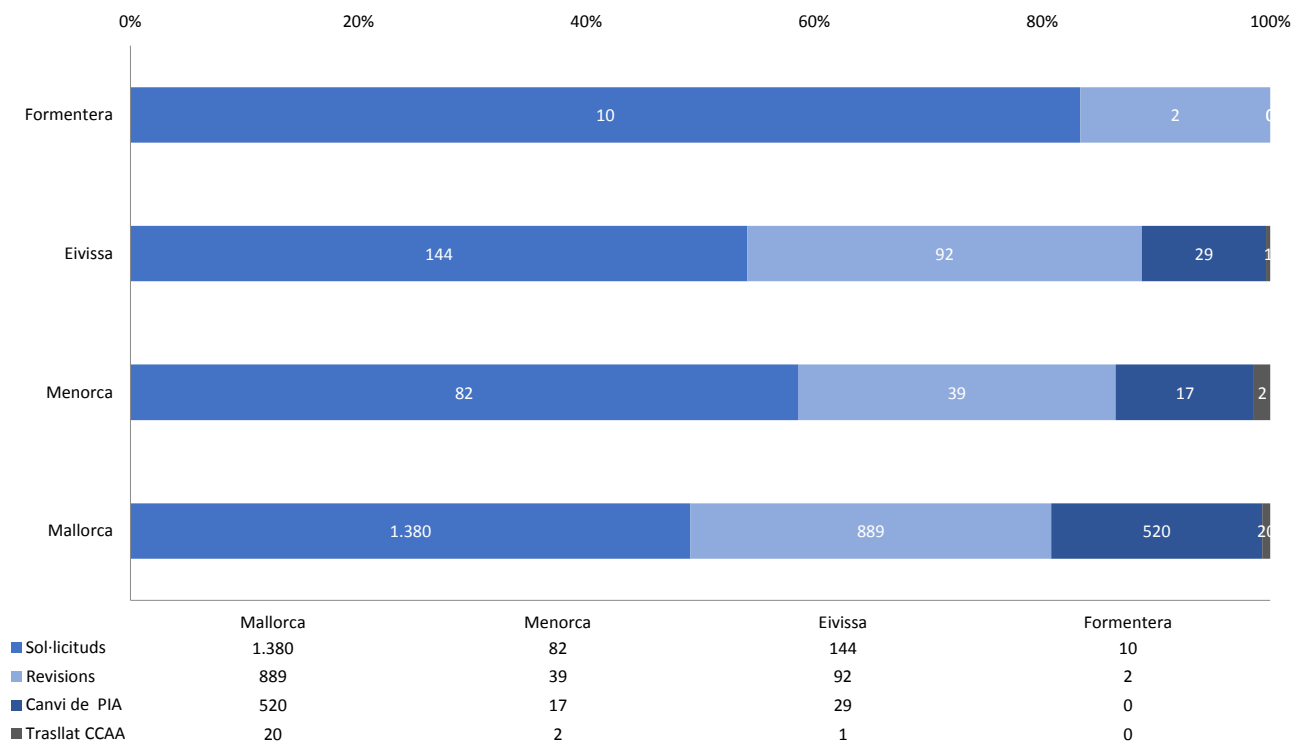


## Conselleria de Famílies i Afers Socials

Direcció General d'Atenció a la Dependència

Ciutadella de Menorca	26	15	0	0
Ferrieres	3	2	0	0
Maó	24	13	8	0
Mercadal, es	1	0	0	1
Miqjorn Gran, es	2	2	1	0
Sant Lluís	8	0	0	0
<b>Eivissa</b>	<b>144</b>	<b>92</b>	<b>29</b>	<b>1</b>
Eivissa	45	43	9	0
Sant Antoni de Portmany	25	12	6	0
Sant Joan de Labritja	11	3	0	0
Sant Josep de sa Talaia	37	23	8	0
Santa Eulària des Riu	26	11	6	1
<b>Formentera</b>	<b>10</b>	<b>2</b>	<b>0</b>	<b>0</b>
Formentera	10	2	0	0
<b>Illes Balears</b>	<b>1.616</b>	<b>1.022</b>	<b>566</b>	<b>23</b>

### Persones pendents de negociar el seu PIA



Elaboració: Direcció General d'Atenció a la Dependència a partir de les dades del Sistema de Gestió de la Dependència (DISDEP).