



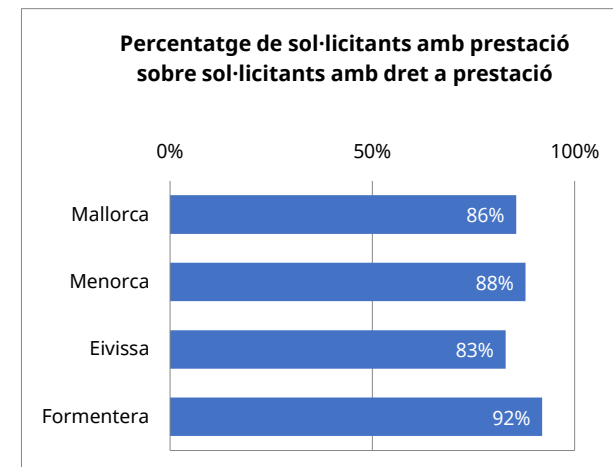
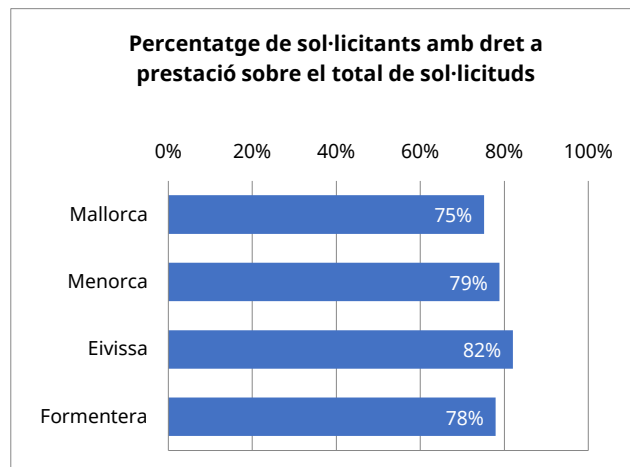
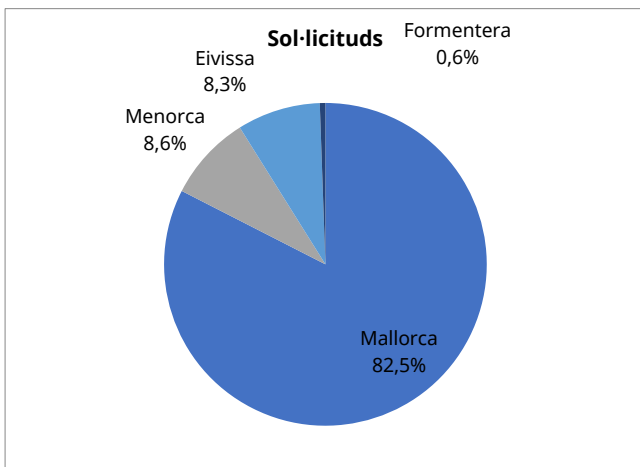
T1_01 SITUACIÓ DEPENDÈNCIA.

INFORMACIÓ HISTÒRICA ACUMULADA

Nivell d'agregació: Illa

Data: juny 2024

Illa	Sol·licituds	Sol·licitants amb dictàmens	Sol·licitants amb dret a prestació	Sol·licitants amb PIA acordat	Sol·licitants amb prestació
Mallorca	90.353	78.165	67.948	63.088	58.162
Menorca	9.400	8.409	7.411	6.725	6.511
Eivissa	9.137	8.137	7.498	6.851	6.220
Formentera	611	524	476	463	438
Illes Balears	109.501	95.235	83.333	77.127	71.331



Elaboració: Direcció General d'Atenció a la Dependència a partir de les dades del Sistema de Gestió de la Dependència (DISDEP).

NOTA: Per problemes d'interoperabilitat amb el programa SISAAD de l'IMSERSO, poden existir diferències amb les dades que ofereix aquest organisme.



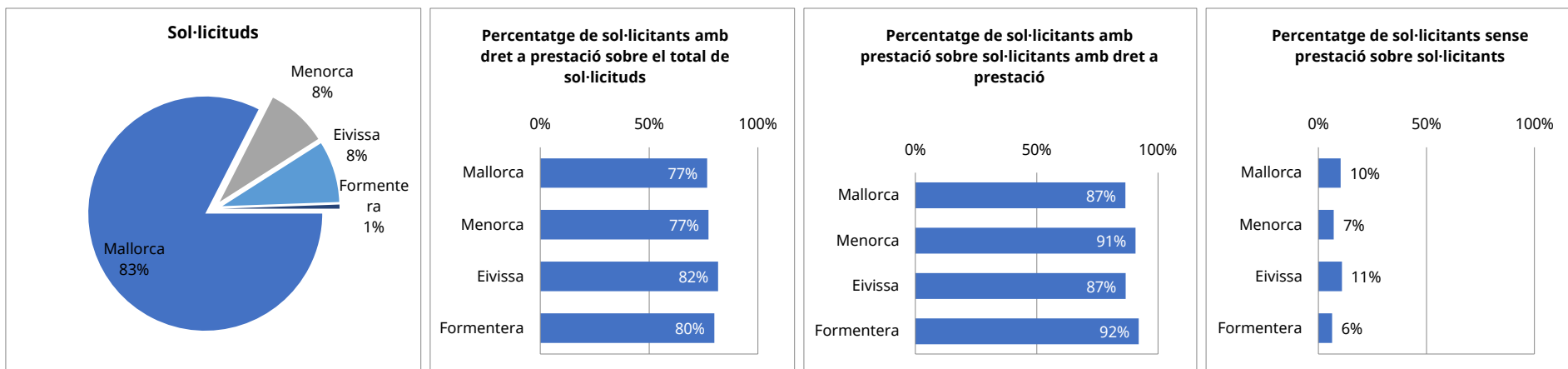
T1_02 SITUACIÓ DEPENDÈNCIA.

INFORMACIÓ ACTUAL

Nivell d'agregació: Illa

Data: juny 2024

Illa	Sol·licituds	Sol·licitants amb dictàmens	Sol·licitants amb dret a prestació	Sol·licitants amb prestació	Sol·licitants amb dret sense prestació
Mallorca	37.253	35.394	28.574	24.731	3.843
Menorca	3.808	3.688	2.943	2.671	272
Eivissa	3.822	3.673	3.120	2.705	415
Formentera	254	234	203	187	16
illes Balears	45.137	42.989	34.840	30.294	4.546



Elaboració: Direcció General d'Atenció a la Dependència a partir de les dades del Sistema de Gestió de la Dependència (DISDEP).

NOTA: Per problemes d'interoperabilitat amb el programa SISAAD de l'IMSERSO, poden existir diferències amb les dades que ofereix aquest organisme.



T1_03 SITUACIÓ DEPENDÈNCIA.

INFORMACIÓ ACTUAL

Nivell d'agregació: Illa i municipi

Data: juny 2024

Municipi	Sol·licituds	Sol·licitants amb dictàmen	Sol·licitants amb dret a prestació	Sol·licitants amb prestació	En tràmit
Mallorca	37.253	35.394	28.574	24.731	5.702
Alaró	200	191	159	149	19
Alcúdia	498	453	374	296	123
Algaida	254	242	202	184	30
Andratx	350	329	252	222	51
Ariany	70	63	55	49	13
Artà	317	290	237	199	65
Banyalbufar	18	17	15	13	3
Binissalem	373	351	294	262	54
Búger	56	52	47	40	11
Bunyola	242	234	199	176	31
Calvià	1.174	1.096	839	717	200
Campanet	153	145	121	105	24
Campos	458	432	342	293	75
Capdepera	455	431	366	328	62
Consell	169	164	131	106	30
Costitx	73	68	55	48	12
Deià	10	9	7	6	2
Escorca	3	2	1	1	1
Esporles	136	128	98	88	18
Estellencs	14	14	11	8	3
Felanitx	837	813	648	587	85
Fornalutx	27	26	21	18	4
Inca	1.712	1.648	1.368	1.191	241
Lloret de Vistalegre	74	69	53	47	11
Lloseta	330	311	258	221	56
Llubí	134	130	104	92	16
Llucmajor	1.246	1.181	873	743	195
Manacor	1.876	1.749	1.486	1.283	330
Mancor de la Vall	61	53	44	36	16
Maria de la Salut	155	145	117	104	23
Marratxí	1.508	1.418	1.257	1.162	185
Montuïri	259	252	227	201	33
Muro	356	343	278	218	73
Palma de Mallorca	17.515	16.718	13.114	11.294	2.617
Petra	157	145	120	103	29
Pobla, sa	830	809	660	559	122
Pollença	752	707	594	505	134
Porreres	308	291	249	204	62
Puigpunyent	56	51	46	42	9
Salines, ses	201	190	146	120	37
Sant Joan	233	227	209	193	22
Sant Llorenç des Cardassar	301	279	238	205	55
Santa Eugènia	78	76	67	54	15
Santa Margalida	506	475	419	355	95
Santa Maria del Camí	362	337	263	227	61
Santanyí	517	488	413	354	88



G CONSELLERIA
O AFERS SOCIALS
I ESPORTS
B DIRECCIÓ GENERAL
/ ATENCIÓ
DEPENDÈNCIA

Selva	196	179	152	138	31
Sencelles	161	158	136	123	16
Sineu	246	233	192	163	42
Sóller	653	633	540	479	81
Son Servera	342	319	288	249	62
Valldemossa	66	64	50	46	6
Vilafranca de Bonany	175	166	139	125	23
Menorca	3.808	3.688	2.943	2.671	392
Alaior	349	340	262	245	26
Castell, es	285	273	212	187	37
Ciutadella de Menorca	1.231	1.205	1.023	948	101
Ferrerries	196	194	160	157	5
Maó	1.282	1.237	955	833	167
Mercadal, es	154	144	110	99	21
Migjorn Gran, es	86	82	57	56	5
Sant Lluís	225	213	164	146	30
Eivissa	3.822	3.673	3.120	2.705	564
Eivissa	1.410	1.367	1.159	1.000	202
Sant Antoni de Portmany	680	653	562	499	90
Sant Joan de Labritja	167	160	135	118	24
Sant Josep de sa Talaia	657	633	536	451	109
Santa Eulària des Riu	908	860	728	637	139
Formentera	254	234	203	187	36
Formentera	254	234	203	187	36
Illes Balears	45.137	42.989	34.840	30.294	6.694

Elaboració: Direcció General d'Atenció a la Dependència a partir de les dades del Sistema de Gestió de la Dependència (DISDEP).

NOTA: Per problemes d'interoperabilitat amb el programa SISAAD de l'IMSERSO, poden existir diferències amb les dades que ofereix aquest organisme.

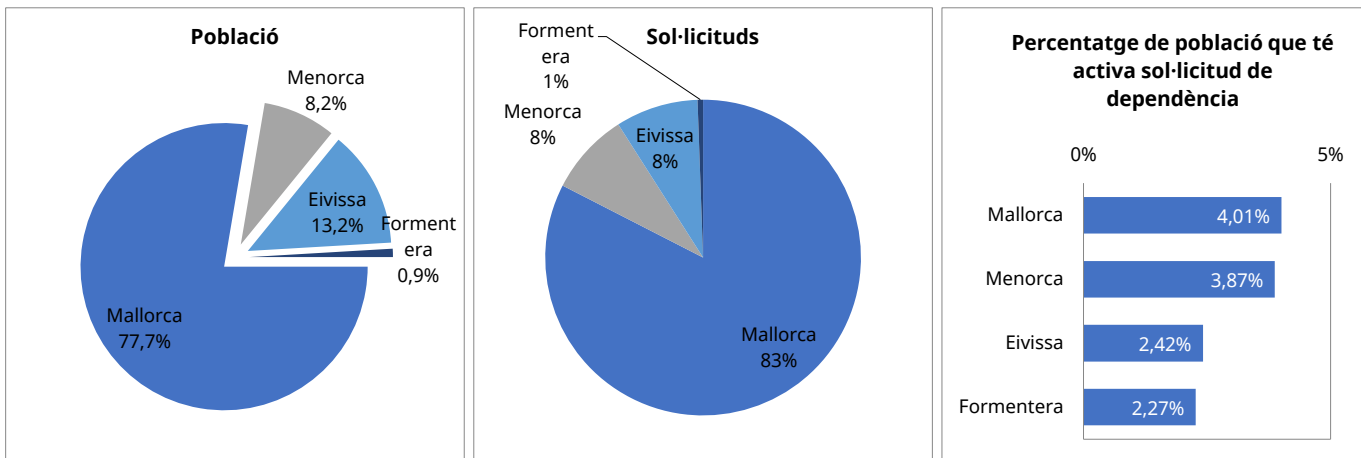
T1_04 SITUACIÓ DEPENDÈNCIA PER ILLES. Relació entre població i sol·licituds

INFORMACIÓ ACTUAL

Nivell d'agregació: Illa

Data: juny 2024

Illa	Població*	Sol·licituds	%
Mallorca	929.950	37.253	4,01%
Menorca	98.335	3.808	3,87%
Eivissa	157.805	3.822	2,42%
Formentera	11.171	254	2,27%
Illes Balears	1.197.261	45.137	3,77%



Elaboració: Direcció General d'Atenció a la Dependència a partir de les dades del Sistema de Gestió de la Dependència (DISDEP).

NOTA: Per problemes d'interoperabilitat amb el programa SISAAD de l'IMSERSO, poden existir diferències amb les dades que ofereix aquest organisme.

* Font: Institut Nacional d'Estadística (INE). Padró oficial 2023.



G CONSELLERIA
O AFERS SOCIALS
I ESPORTS
B DIRECCIÓ GENERAL
/ ATENCIÓ
DEPENDÈNCIA

T1.05 SITUACIÓ DEPENDÈNCIA PER ILLA I MUNICIPI

INFORMACIÓ ACTUAL

Nivell d'agregació: Illa i municipi

Data: juny 2024

Municipi	Població*	Sol·licituds	%**
Mallorca	929.950	37.253	4,01%
Alaró	5.909	200	3,38%
Alcúdia	21.322	498	2,34%
Alqaïda	6.170	254	4,12%
Andratx	11.833	350	2,96%
Ariany	963	70	7,27%
Artà	8.208	317	3,86%
Banyalbufar	577	18	3,12%
Binissalem	9.172	373	4,07%
Búger	1.148	56	4,88%
Bunyola	7.286	242	3,32%
Calvià	53.162	1.174	2,21%
Campanet	2.790	153	5,48%
Campos	11.763	458	3,89%
Capdepera	12.340	455	3,69%
Consell	4.304	169	3,93%
Costitx	1.490	73	4,90%
Deià	675	10	1,48%
Escorca	194	3	1,55%
Esporles	5.236	136	2,60%
Estellencs	359	14	3,90%
Felanitx	18.592	837	4,50%
Fornalutx	717	27	3,77%
Inca	34.577	1.712	4,95%
Lloret de Vistalegre	1.589	74	4,66%
Lloseta	6.378	330	5,17%
Llubí	2.438	134	5,50%
Llucmajor	39.040	1.246	3,19%
Manacor	46.395	1.876	4,04%
Mancor de la Vall	1.639	61	3,72%
Maria de la Salut	2.336	155	6,64%
Marratxí	39.440	1.508	3,82%
Montuïri	3.144	259	8,24%
Muro	7.825	356	4,55%
Palma de Mallorca	423.350	17.515	4,14%
Petra	3.118	157	5,04%
Pobla, sa	14.164	830	5,86%
Pollença	17.279	752	4,35%
Porreres	5.741	308	5,36%
Puigpunyent	2.055	56	2,73%
Salines, ses	5.044	201	3,98%
Sant Joan	2.195	233	10,62%
Sant Llorenç des Cardassar	9.227	301	3,26%
Santa Eugènia	1.843	78	4,23%
Santa Margalida	13.160	506	3,84%
Santa Maria del Camí	7.552	362	4,79%



G CONSELLERIA
O AFERS SOCIALS
I ESPORTS
B DIRECCIÓ GENERAL
/ ATENCIÓ
DEPENDÈNCIA

Santanyí	12.480	517	4,14%
Selva	4.289	196	4,57%
Sencelles	3.795	161	4,24%
Sineu	4.369	246	5,63%
Sóller	13.610	653	4,80%
Son Servera	11.932	342	2,87%
Valldemossa	2.037	66	3,24%
Vilafranca de Bonany	3.699	175	4,73%
Menorca	98.335	3.808	3,87%
Alaior	9.748	349	3,58%
Castell, es	7.670	285	3,72%
Ciutadella de Menorca	31.443	1.231	3,92%
Ferrerries	5.051	196	3,88%
Maó	29.902	1.282	4,29%
Mercadal, es	5.939	154	2,59%
Migjorn Gran, es	1.563	86	5,50%
Sant Lluís	7.019	225	3,21%
Eivissa	157.805	3.822	2,42%
Eivissa	51.996	1.410	2,71%
Sant Antoni de Portmany	28.237	680	2,41%
Sant Joan de Labritja	6.838	167	2,44%
Sant Josep de sa Talaia	29.506	657	2,23%
Santa Eulària des Riu	41.228	908	2,20%
Formentera	11.171	254	2,27%
Formentera	11.171	254	2,27%
Illes Balears	1.197.261	45.137	3,77%

Elaboració: Direcció General d'Atenció a la Dependència a partir de les dades del Sistema de Gestió de la Dependència (DISDEP).

NOTA: Per problemes d'interoperabilitat amb el programa SISAAD de l'IMSERSO, poden existir diferències amb les dades que ofereix aquest o

* Font: Institut Nacional d'Estadística (INE). Padró oficial 2023.



G CONSELLERIA
O AFERS SOCIALS
I I ESPORTS
B DIRECCIÓ GENERAL
/ ATENCIÓ
DEPENDÈNCIA

T1_06 SITUACIÓ DEPENDÈNCIA. Perfil del sol·licitant

INFORMACIÓ ACTUAL

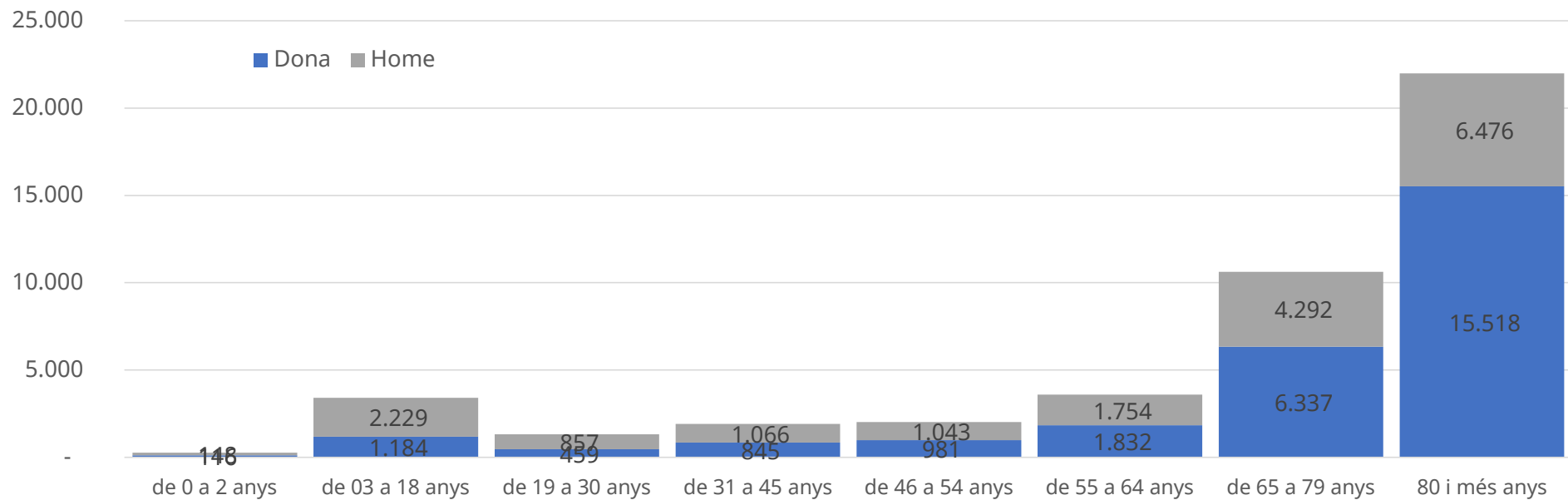
Nivell d'agregació: Illa

Data: juny 2024

	de 0 a 2 anys	de 03 a 18 anys	de 19 a 30 anys	de 31 a 45 anys	de 46 a 54 anys	de 55 a 64 anys	de 65 a 79 anys	80 i més anys	Total
Mallorca	221	2.879	1.088	1.587	1.671	2.959	8.718	18.130	37.253
Dona	95	988	387	699	818	1.525	5.227	12.835	22.574
Home	126	1.891	701	888	853	1.434	3.491	5.295	14.679
Menorca	14	196	110	164	186	297	887	1.954	3.808
Dona	9	76	32	81	87	147	547	1.386	2.365
Home	5	120	78	83	99	150	340	568	1.443
Eivissa	29	316	109	153	159	311	970	1.775	3.822
Dona	12	114	37	63	72	150	533	1.204	2.185
Home	17	202	72	90	87	161	437	571	1.637
Formentera		22	9	7	8	19	54	135	254
Dona		6	3	2	4	10	30	93	148
Home		16	6	5	4	9	24	42	106
ILLES BALEARS	264	3.413	1.316	1.911	2.024	3.586	10.629	21.994	45.137
Dona	116	1.184	459	845	981	1.832	6.337	15.518	27.272
Home	148	2.229	857	1.066	1.043	1.754	4.292	6.476	17.865



Perfil del Sol·licitant



Elaboració: Direcció General d'Atenció a la Dependència a partir de les dades del Sistema de Gestió de la Dependència (DISDEP).

NOTA: Per problemes d'interoperabilitat amb el programa SISAAD de l'IMSERSO, poden existir diferències amb les dades que ofereix aquest organisme.

T1_07 SITUACIÓ DEPENDÈNCIA PER ILLES. Dictàmens

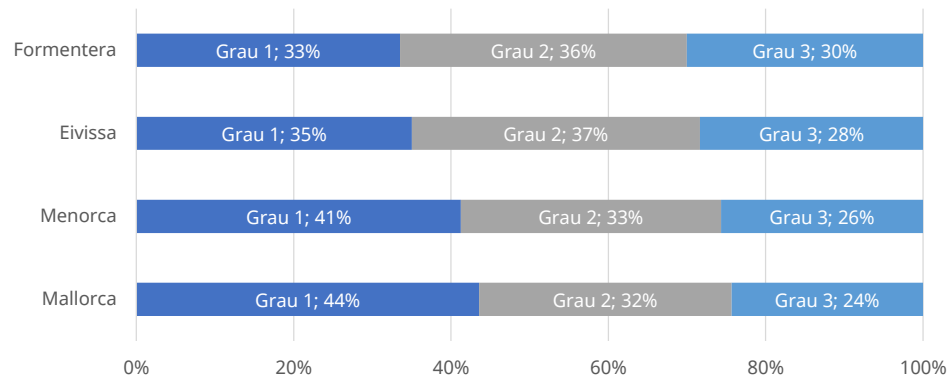
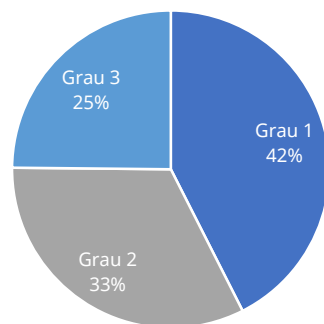
INFORMACIÓ ACTUAL

Nivell d'agregació: Illa

Data: juny 2024

Illa	SENSE GRAU	GRAU I		GRAU II		GRAU III		TOTAL SOL-LICITANTS AMB DRET A PRESTACIÓ (GIII + GII + GI)			
		N1	N2	N1	N2	N1	N2				
Mallorca	6.820	11.961	235	247	8.447	436	295	6.321	366	266	28.574
Menorca	745	1.167	20	27	872	61	40	676	49	31	2.943
Eivissa	553	1.057	19	16	1.052	40	51	809	54	22	3.120
Formentera	31	66	0	2	71	2	1	58	2	1	203
Illes Balears	8.149	14.251	274	292	10.442	539	387	7.864	471	320	34.840

Graus Dependència Sol·licitants amb Dret



Elaboració: Direcció General d'Atenció a la Dependència a partir de les dades del Sistema de Gestió de la Dependència (DISDEP).

NOTA: Per problemes d'interoperabilitat amb el programa SISAAD de l'IMSERSO, poden existir diferències amb les dades que ofereix aquest organisme.

T1.08 SITUACIÓ DEPENDÈNCIA. Dictàmens

INFORMACIÓ ACTUAL

Nivell d'agregació: Illa i municipi

Data: juny 2024

Municipi	SENSE GRAU	GRAU I		GRAU II		GRAU III		TOTAL SOL-LICITANTS AMB DRET A PRESTACIÓ (GIII + GII + GI)			
		N1	N2	N1	N2	N1	N2				
Mallorca	6.820	11.961	235	247	8.447	436	295	6.321	366	266	28.574
Alaró	32	79	0	3	43	3	3	24	3	1	159
Alcúdia	79	153	3	1	118	7	3	75	8	6	374
Alqaida	40	84	1	0	65	3	2	47	0	0	202
Andratx	77	131	1	2	68	5	0	40	2	3	252
Ariany	8	30	0	1	10	0	0	14	0	0	55
Artà	53	95	1	6	82	6	2	43	2	0	237
Banyalbufar	2	6	0	0	4	0	0	5	0	0	15
Binissalem	57	137	5	0	88	3	3	49	6	3	294
Búger	5	18	0	0	15	2	1	8	3	0	47
Bunyola	35	71	1	0	67	1	3	52	4	0	199
Calvià	257	321	6	7	207	13	13	247	15	10	839
Campanet	24	46	1	2	45	3	2	20	2	0	121
Campos	90	153	2	3	93	5	2	81	2	1	342
Capdepera	65	116	4	3	102	6	1	122	10	2	366
Consell	33	57	2	1	38	1	4	24	1	3	131
Costitx	13	19	1	0	22	1	1	11	0	0	55
Deià	2	5	0	0	1	0	0	1	0	0	7
Escorça	1	1	0	0	0	0	0	0	0	0	1
Esporles	30	46	1	1	22	0	1	25	1	1	98
Estellencs	3	5	0	0	5	0	0	1	0	0	11
Felanitx	165	234	6	2	223	11	7	152	7	6	648
Fornalutx	5	6	0	0	7	0	0	6	2	0	21
Inca	280	572	12	9	392	20	27	298	30	8	1.368
Lloret de Vistalegre	16	24	0	2	15	1	1	9	1	0	53
Lloseta	53	117	1	2	76	4	2	50	5	1	258
Llubí	26	43	1	0	22	0	0	36	2	0	104
Llucmajor	308	375	8	6	247	16	14	185	13	9	873
Manacor	263	610	11	18	449	25	14	335	13	11	1.486
Mancor de la Vall	9	19	0	0	13	0	0	12	0	0	44
Maria de la Salut	28	53	0	0	40	0	0	22	2	0	117
Marratxí	161	493	7	10	366	28	23	294	17	19	1.257
Montuiri	25	52	1	1	54	2	0	115	1	1	227
Muro	65	117	1	3	83	4	2	62	3	3	278
Palma de Mallorca	3604	5835	126	123	3885	191	124	2528	150	152	13.114
Petra	25	50	0	1	41	1	0	27	0	0	120
Pobla, sa	149	279	5	8	214	11	3	131	7	2	660
Pollença	113	204	3	3	176	9	8	184	6	1	594
Porreres	42	94	1	1	79	3	2	67	1	1	249
Puigpunyent	5	20	0	1	12	1	0	12	0	0	46
Salines, ses	44	83	2	0	29	3	2	25	1	1	146
Sant Joan	18	49	0	2	58	2	3	94	1	0	209
Sant Llorenç des Cardassar	41	94	5	3	75	5	2	46	7	1	238
Santa Eugènia	9	31	0	1	19	2	0	13	0	1	67
Santa Margalida	56	125	2	3	129	4	4	142	5	5	419
Santa Maria del Camí	74	134	1	1	72	6	1	43	2	3	263
Santaný	75	111	4	2	129	8	1	149	5	4	413
Selva	27	71	2	1	39	3	1	31	3	1	152
Sencelles	22	35	0	1	50	2	5	32	8	3	136
Sineu	41	76	0	0	63	1	0	51	1	0	192
Sóller	93	193	3	6	132	6	3	187	9	1	540
Son Servera	31	113	0	4	100	5	4	57	5	0	288
Valldemossa	14	24	1	1	15	0	0	9	0	0	50
Vilafranca de Bonany	27	52	3	2	48	3	1	28	0	2	139
Menorca	745	1.167	20	27	872	61	40	676	49	31	2.943
Alaior	78	95	2	0	87	4	1	65	2	6	262
Castell, es	61	96	1	5	60	5	2	39	3	1	212
Ciutadella de Menorca	182	415	4	6	309	19	13	231	17	9	1.023
Ferrieres	34	47	0	1	59	5	3	42	3	0	160
Maó	282	385	13	11	270	21	16	210	17	12	955
Mercadal, es	34	42	0	1	26	2	1	35	1	2	110
Migjorn Gran, es	25	28	0	0	16	1	3	8	1	0	57
Sant Lluís	49	59	0	3	45	4	1	46	5	1	164
Eivissa	553	1.057	19	16	1.052	40	51	809	54	22	3.120
Eivissa	208	426	9	7	379	16	22	270	22	8	1.159
Sant Antoni de Portmany	91	193	1	2	181	9	9	156	8	3	562
Sant Joan de Labritja	25	36	2	1	44	0	2	50	0	0	135
Sant Josep de sa Talaia	97	189	5	4	197	6	11	107	11	6	536
Santa Eulària des Riu	132	213	2	2	251	9	7	226	13	5	728
Formentera	31	66	0	2	71	2	1	58	2	1	203
Formentera	31	66	0	2	71	2	1	58	2	1	203
Illes Balears	8.149	14.251	274	292	10.442	539	387	7.864	471	320	34.840

Elaboració: Direcció General d'Atenció a la Dependència a partir de les dades del Sistema de Gestió de la Dependència (DISDEP). 0

NOTA: Per problemes d'interoperabilitat amb el programa NSISAAD de l'IMSERSO, poden existir diferències amb les dades que ofereix aquest organisme.

T1_09 SITUACIÓ DEPENDÈNCIA. Dictàmens

INFORMACIÓ ACTUAL

Nivell d'agregació: Illa i municipi

Data: juny 2024

Municipi	Població*	Sol·licitants amb dret a prestació	% persones sol·licitants amb dret sobre població**
Mallorca	929.950	28.574	3,07%
Alaró	5.909	159	2,69%
Alcúdia	21.322	374	1,75%
Algaida	6.170	202	3,27%
Andratx	11.833	252	2,13%
Ariany	963	55	5,71%
Artà	8.208	237	2,89%
Banyalbufar	577	15	2,60%
Binissalem	9.172	294	3,21%
Búger	1.148	47	4,09%
Bunyola	7.286	199	2,73%
Calvià	53.162	839	1,58%
Campanet	2.790	121	4,34%
Campos	11.763	342	2,91%
Capdepera	12.340	366	2,97%
Consell	4.304	131	3,04%
Costitx	1.490	55	3,69%
Deià	675	7	1,04%
Escorca	194	1	0,52%
Esporles	5.236	98	1,87%
Estellencs	359	11	3,06%
Felanitx	18.592	648	3,49%
Fornalutx	717	21	2,93%
Inca	34.577	1.368	3,96%
Lloret de Vistalegre	1.589	53	3,34%
Lloseta	6.378	258	4,05%
Llubí	2.438	104	4,27%
Llucmajor	39.040	873	2,24%
Manacor	46.395	1.486	3,20%
Mancor de la Vall	1.639	44	2,68%
Maria de la Salut	2.336	117	5,01%
Marratxí	39.440	1.257	3,19%
Montuiri	3.144	227	7,22%
Muro	7.825	278	3,55%
Palma de Mallorca	423.350	13.114	3,10%
Petra	3.118	120	3,85%
Pobla, sa	14.164	660	4,66%
Pollença	17.279	594	3,44%
Porreres	5.741	249	4,34%
Puigpunyent	2.055	46	2,24%
Salines, ses	5.044	146	2,89%
Sant Joan	2.195	209	9,52%
Sant Llorenç des Cardassar	9.227	238	2,58%
Santa Eugènia	1.843	67	3,64%
Santa Margalida	13.160	419	3,18%
Santa Maria del Camí	7.552	263	3,48%
Santanyí	12.480	413	3,31%
Selva	4.289	152	3,54%
Sencelles	3.795	136	3,58%
Sineu	4.369	192	4,39%
Sóller	13.610	540	3,97%
Son Servera	11.932	288	2,41%



Valldemossa	2.037	50	2,45%
Vilafranca de Bonany	3.699	139	3,76%
Menorca	98.335	2.943	2,99%
Alaior	9.748	262	2,69%
Castell, es	7.670	212	2,76%
Ciutadella de Menorca	31.443	1.023	3,25%
Ferrieres	5.051	160	3,17%
Maó	29.902	955	3,19%
Mercadal, es	5.939	110	1,85%
Miqjorn Gran, es	1.563	57	3,65%
Sant Lluís	7.019	164	2,34%
Eivissa	157.805	3.120	1,98%
Eivissa	51.996	1.159	2,23%
Sant Antoni de Portmany	28.237	562	1,99%
Sant Joan de Labritja	6.838	135	1,97%
Sant Josep de sa Talaia	29.506	536	1,82%
Santa Eulària des Riu	41.228	728	1,77%
Formentera	11.171	203	1,82%
Formentera	11.171	203	1,82%
Illes Balears	1.197.261	34.840	2,91%

Elaboració: Direcció General d'Atenció a la Dependència a partir de les dades del Sistema de Gestió de la Dependència (DISDEP).

NOTA: Per problemes d'interoperabilitat amb el programa SISAAD de l'IMSERSO, poden existir diferències amb les dades que ofereix aquest organisme.

* Font: Institut Nacional d'Estadística (INE). Padró oficial 2023.

T1_10 SITUACIÓ DEPENDÈNCIA. Prestacions

INFORMACIÓ ACTUAL

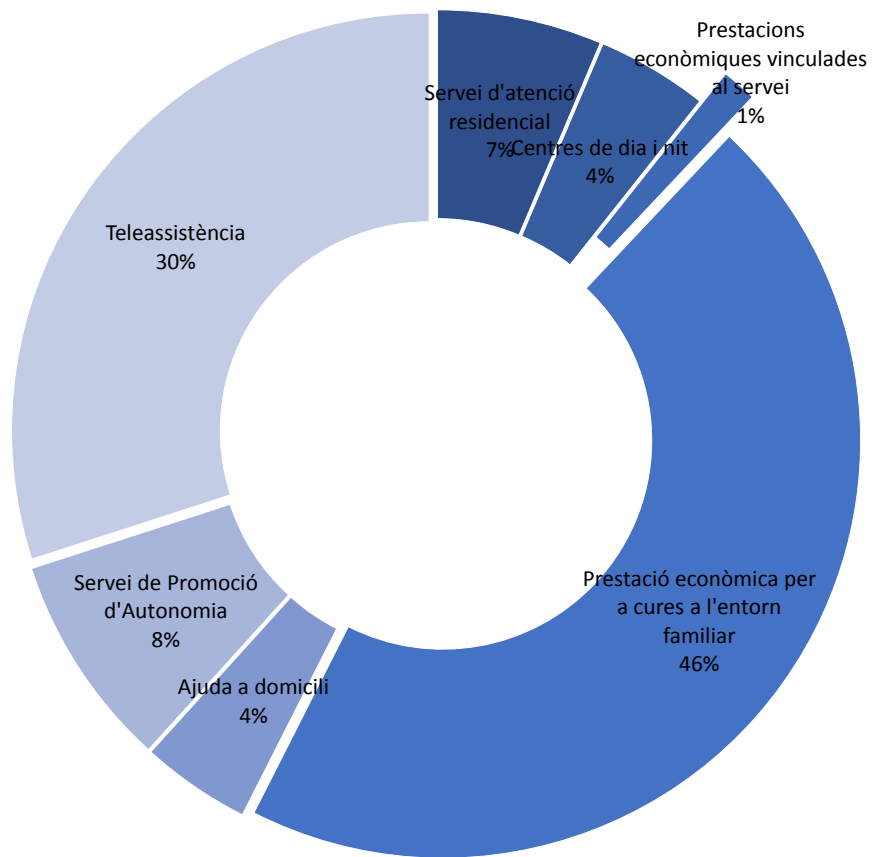
Nivell d'agregació: Illa i municipi

Data: juny 2024

Municipi	Servei d'atenció residencial	Centres de dia i nit	Prestacions econòmiques vinculades al servei	Prestació econòmica per a cures a l'entorn familiar	Ajuda a domicili	Servei de Promoció d'Autonomia	Teleassistència	Total prestacions
Mallorca	2.533	1.841	646	18.564	1.856	3.236	12.505	41.181
Alaró	3	12	1	123	10	27	85	261
Alcúdia	4	33	3	237	19	19	130	445
Algaida	4	26	0	135	34	52	122	373
Andratx	1	14	0	188	9	46	128	386
Ariany	0	3	0	42	9	11	32	97
Artà	16	22	5	146	15	34	109	347
Banyalbufar	0	0	0	12	1	1	5	19
Binissalem	1	10	2	246	7	34	174	474
Búger	0	2	0	37	0	1	22	62
Bunyola	2	12	1	157	10	18	90	290
Calvià	116	38	18	518	29	59	286	1064
Campanet	1	8	0	97	1	1	55	163
Campos	27	15	0	242	14	32	161	491
Capdepera	105	27	11	164	21	38	112	478
Consell	3	12	1	84	11	11	53	175
Costitx	3	3	0	40	5	9	31	91
Deià	0	1	0	4	0	1	5	11
Escorca	0	0	0	1	0	0	1	2
Esporles	0	8	0	75	4	16	59	162
Estellencs	0	0	0	7	0	1	5	13
Felanitx	75	37	0	430	59	49	270	920
Fornalutx	1	0	0	15	4	5	7	32
Inca	147	65	11	962	43	82	600	1910
Lloret de Vistalegre	0	3	1	37	10	16	27	94
Lloseta	1	20	0	197	10	19	129	376
Llubí	1	6	0	67	19	22	50	165
Llucmajor	24	68	0	650	26	76	380	1224
Manacor	175	106	22	943	82	237	639	2204
Mancor de la Vall	0	5	1	29	2	1	21	59
Maria de la Salut	0	5	0	83	25	29	76	218
Marratxí	218	97	18	832	68	82	487	1802
Montuïri	85	7	16	79	20	27	68	302
Muro	20	17	2	166	16	27	116	364
Palma de Mallorca	944	881	358	8475	991	1.631	6.053	19333
Petra	1	10	0	78	20	32	58	199
Pobla, sa	23	46	4	458	31	30	268	860
Pollença	106	20	33	327	16	31	189	722
Porreres	0	12	27	157	21	24	99	340
Puigpunyent	0	1	0	39	4	4	29	77
Salines, ses	1	12	0	106	5	7	51	182
Sant Joan	83	8	21	73	15	21	56	277
Sant Llorenç des Cardassar	5	19	1	167	12	47	119	370
Santa Eugènia	3	2	0	44	6	15	29	99
Santa Margalida	59	18	22	243	11	34	159	546
Santa Maria del Camí	15	19	2	186	6	40	107	375
Santanyí	83	13	16	226	12	24	137	511
Selva	0	5	0	132	4	9	106	256
Sencelles	19	4	24	64	13	14	43	181
Sineu	2	10	20	115	27	43	90	307
Sóller	154	37	4	283	31	75	161	745
Son Servera	1	18	1	210	20	41	114	405
Valldemossa	0	4	0	38	0	6	30	78
Vilafranca de Bonany	1	20	0	98	28	25	72	244
Menorca	310	184	36	2.112	203	611	1.373	4.829
Alaior	28	19	3	186	38	104	146	524
Castell, es	7	17	0	166	10	22	82	304
Ciutadella de Menorca	126	50	20	751	45	186	544	1722
Ferrieres	34	16	1	99	24	70	90	334
Maó	80	54	3	681	64	126	357	1365
Mercadal, es	17	9	1	72	0	47	50	196
Migjorn Gran, es	2	8	0	45	15	35	47	152
Sant Lluís	16	11	8	112	7	21	57	232
Eivissa	358	129	1	2.147	79	341	1.244	4.299
Eivissa	137	39	0	782	48	156	469	1631
Sant Antoni de Portmany	80	18	0	382	12	56	195	743
Sant Joan de Labritja	2	14	0	102	2	6	64	190
Sant Josep de sa Talaia	30	24	1	394	5	56	244	754
Santa Eulària des Riu	109	34	0	487	12	67	272	981

Formentera	19	20	0	141	7	11	29	227
Formentera	19	20	0	141	7	11	29	227
Illes Balears	3.220	2.174	683	22.964	2.145	4.199	15.151	50.536

PRESTACIONS



Elaboració: Direcció General d'Atenció a la Dependència a partir de les dades del Sistema de Gestió de la Dependència (DISDEP).

NOTA: Per problemes d'interoperabilitat amb el programa SISAAD de l'IMSERSO, poden existir diferències amb les dades que ofereix aquest organisme.

T1_11 SITUACIÓ DEPENDÈNCIA. Beneficiaris

INFORMACIÓ ACTUAL

Nivell d'agregació: Illa i municipi

Data: juny 2024

Municipi	Població	Beneficiaris	Percentatge beneficiaris sobre població**
Mallorca	929.950	24.731	2,66%
Alaró	5.909	149	2,52%
Alcúdia	21.322	296	1,39%
Algaida	6.170	184	2,98%
Andratx	11.833	222	1,88%
Ariany	963	49	5,09%
Artà	8.208	199	2,42%
Banyalbufar	577	13	2,25%
Binissalem	9.172	262	2,86%
Búger	1.148	40	3,48%
Bunyola	7.286	176	2,42%
Calvià	53.162	717	1,35%
Campanet	2.790	105	3,76%
Campos	11.763	293	2,49%
Capdepera	12.340	328	2,66%
Consell	4.304	106	2,46%
Costitx	1.490	48	3,22%
Deià	675	6	0,89%
Escorca	194	1	0,52%
Esporles	5.236	88	1,68%
Estellencs	359	8	2,23%
Felanitx	18.592	587	3,16%
Fornalutx	717	18	2,51%
Inca	34.577	1.191	3,44%
Lloret de Vistalegre	1.589	47	2,96%
Lloseta	6.378	221	3,47%
Llubí	2.438	92	3,77%
Llucmajor	39.040	743	1,90%
Manacor	46.395	1.283	2,77%
Mancor de la Vall	1.639	36	2,20%
Maria de la Salut	2.336	104	4,45%
Marratxí	39.440	1.162	2,95%
Montuïri	3.144	201	6,39%
Muro	7.825	218	2,79%
Palma de Mallorca	423.350	11.294	2,67%
Petra	3.118	103	3,30%
Pobla, sa	14.164	559	3,95%
Pollença	17.279	505	2,92%
Porreres	5.741	204	3,55%
Puigpunyent	2.055	42	2,04%
Salines, ses	5.044	120	2,38%
Sant Joan	2.195	193	8,79%
Sant Llorenç des Cardassar	9.227	205	2,22%
Santa Eugènia	1.843	54	2,93%
Santa Margalida	13.160	355	2,70%
Santa Maria del Camí	7.552	227	3,01%
Santanyí	12.480	354	2,84%
Selva	4.289	138	3,22%
Sencelles	3.795	123	3,24%
Sineu	4.369	163	3,73%
Sóller	13.610	479	3,52%
Son Servera	11.932	249	2,09%



G CONSELLERIA
O AFERS SOCIALS
I I ESPORTS
B DIRECCIÓ GENERAL
/ A I ENCIÓ
DEPENDÈNCIA

Valldemossa	2.037	46	2,26%
Vilafranca de Bonany	3.699	125	3,38%
Menorca	98.335	2.671	2,72%
Alaior	9.748	245	2,51%
Castell, es	7.670	187	2,44%
Ciutadella de Menorca	31.443	948	3,01%
Ferrerries	5.051	157	3,11%
Maó	29.902	833	2,79%
Mercadal, es	5.939	99	1,67%
Miqjorn Gran, es	1.563	56	3,58%
Sant Lluís	7.019	146	2,08%
Eivissa	157.805	2.705	1,71%
Eivissa	51.996	1.000	1,92%
Sant Antoni de Portmany	28.237	499	1,77%
Sant Joan de Labritja	6.838	118	1,73%
Sant Josep de sa Talaia	29.506	451	1,53%
Santa Eulària des Riu	41.228	637	1,55%
Formentera	11.171	187	1,67%
Formentera	11.171	187	1,67%
Illes Balears	1.197.261	30.294	2,53%

Elaboració: Direcció General d'Atenció a la Dependència a partir de les dades del Sistema de Gestió de la Dependència (DISDEP).

NOTA: Per problemes d'interoperabilitat amb el programa SISAAD de l'IMSERSO, poden existir diferències amb les dades que ofereix aquest organisme.

* Font: Institut Nacional d'Estadística (INE). Padró oficial 2023.



T1_12 SITUACIÓ DEPENDÈNCIA. Persones pendents de valorar

INFORMACIÓ ACTUAL

Nivell d'agregació: Illa i municipi

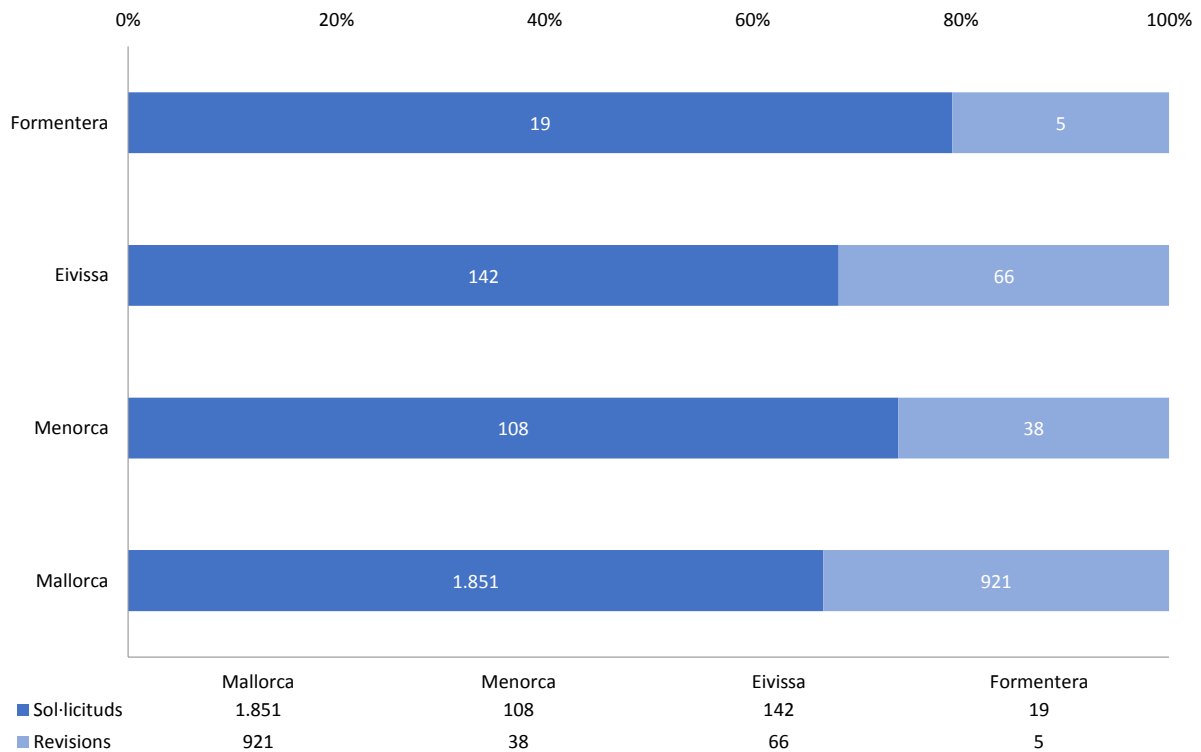
Data: juny 2024

Municipi	Sol·licituds	Revisions	Suma
Mallorca	1.851	921	2.772
Alaró	9	4	13
Alcúdia	43	16	59
Algaida	13	7	20
Andratx	19	5	24
Ariany	6	5	11
Artà	24	3	27
Banyalbufar	1	0	1
Binissalem	22	12	34
Búger	4	0	4
Bunyola	7	4	11
Calvià	79	33	112
Campanet	8	5	13
Campos	22	7	29
Capdepera	24	13	37
Consell	5	6	11
Costitx	5	1	6
Deià	1	1	2
Escorca	1	0	1
Esporles	7	3	10
Estellencs	0	0	-
Felanitx	23	17	40
Fornalutx	1	0	1
Inca	55	34	89
Lloret de Vistalegre	8	5	13
Lloseta	18	16	34
Llubí	4	1	5
Llucmajor	62	32	94
Manacor	120	52	172
Mancor de la Vall	8	4	12
Maria de la Salut	11	3	14
Marratxí	94	44	138
Montuïri	8	4	12
Muro	15	11	26
Palma de Mallorca	816	387	1.203
Petra	9	0	9
Pobla, sa	25	28	53
Pollença	45	34	79
Porreres	18	12	30
Puigpunyent	5	0	5
Salines, ses	11	5	16
Sant Joan	6	4	10
Sant Llorenç des Cardassar	19	11	30
Santa Eugènia	3	1	4
Santa Marçalida	28	16	44
Santa Maria del Camí	26	8	34
Santanyí	26	16	42
Selva	17	7	24
Sencelles	3	5	8
Sineu	14	7	21
Sóller	21	18	39



Son Servera	21	6	27
Valldemossa	1	2	3
Vilafranca de Bonany	10	6	16
Menorca	108	38	146
Alaior	8	0	8
Castell, es	10	3	13
Ciutadella de Menorca	26	13	39
Ferrerries	3	2	5
Maó	39	12	51
Mercadal, es	9	2	11
Migjorn Gran, es	2	2	4
Sant Lluís	11	4	15
Eivissa	142	66	208
Eivissa	44	27	71
Sant Antoni de Portmany	23	10	33
Sant Joan de Labritja	6	3	9
Sant Josep de sa Talaia	21	13	34
Santa Eulària des Riu	48	13	61
Formentera	19	5	24
Formentera	19	5	24
Illes Balears	2.120	1.030	3.150

Persones pendents de valorar



Elaboració: Direcció General d'Atenció a la Dependència a partir de les dades del Sistema de Gestió de la Dependència (DISDEP).

T1_12 SITUACIÓ DEPENDÈNCIA. Persones pendents de negociar el seu Programa Individual d'Atenció (PIA)

INFORMACIÓ ACTUAL

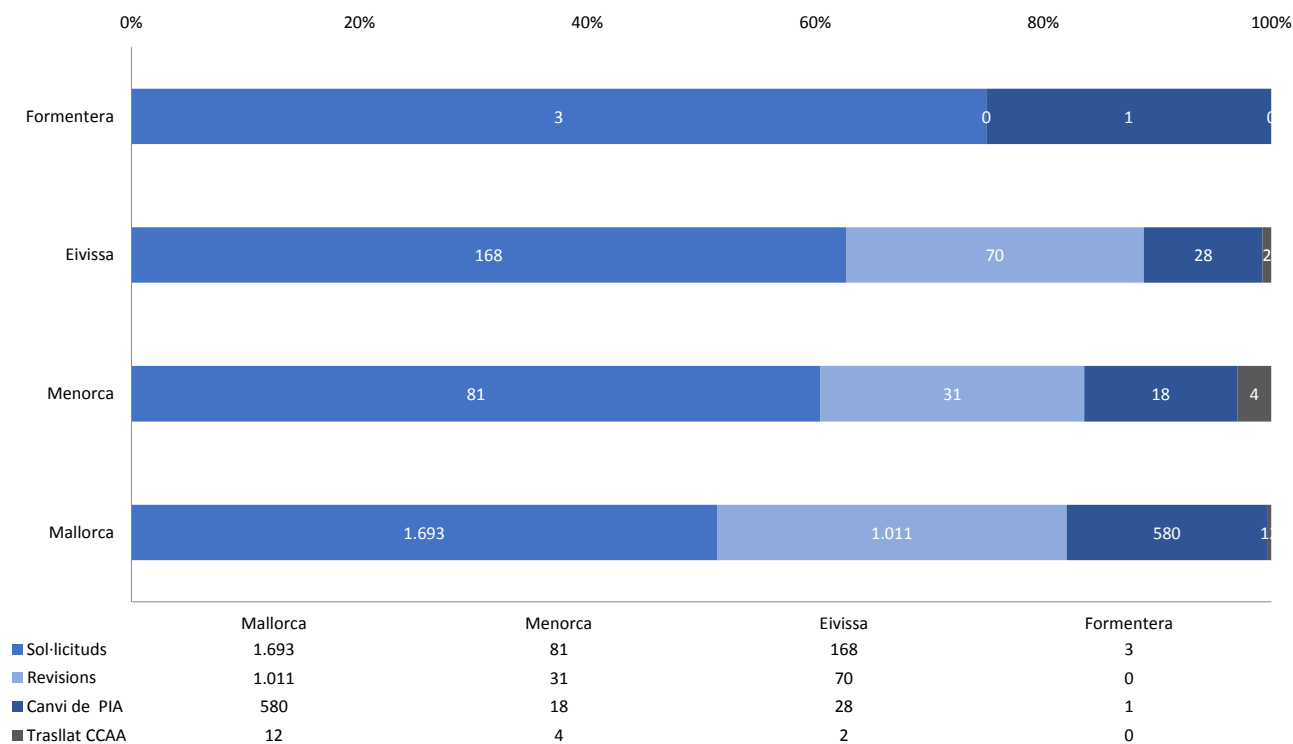
Nivell d'agregació: Illa i municipi

Data: juny 2024

Municipi	Sol·licituds	Revisions	Canvi de PIA	Trasllat CCAA
Mallorca	1.693	1.011	580	12
Alaró	1	2	1	0
Alcúdia	48	20	16	0
Algaida	7	9	3	0
Andratx	9	10	1	0
Ariany	8	0	1	0
Artà	12	2	3	0
Banyalbufar	1	1	0	0
Binissalem	20	10	7	0
Búger	7	2	0	0
Bunyola	11	6	5	0
Calvià	41	16	13	0
Campanet	12	4	1	0
Campos	26	12	3	0
Capdepera	21	7	3	0
Consell	19	8	1	0
Costitx	3	1	0	0
Deià	0	0	0	0
Escorca	0	0	0	0
Esporles	5	3	1	0
Estellencs	2	1	0	0
Felanitx	31	29	26	0
Fornalutx	0	0	1	0
Inca	100	55	24	1
Lloret de Vistalegre	3	2	3	0
Lloseta	32	7	5	0
Llubí	14	5	1	0
Llucmajor	66	33	17	0
Manacor	115	64	29	1
Mancor de la Vall	4	4	0	0
Maria de la Salut	8	7	3	0
Marratxí	40	39	23	2
Montuïri	8	9	4	0
Muro	35	15	14	0
Palma de Mallorca	638	450	240	6
Petra	13	3	3	0
Pobla, sa	52	28	27	0
Pollença	40	24	24	0
Porreres	21	7	6	0
Puigpunyent	4	0	1	0
Salines, ses	13	4	2	0
Sant Joan	3	2	5	0
Sant Llorenç des Cardassar	22	15	6	0
Santa Eugènia	6	1	1	0
Santa Margalida	24	21	16	0
Santa Maria del Camí	12	9	11	0
Santanyí	35	15	7	1
Selva	9	9	1	0
Sencelles	6	4	2	0
Sineu	21	7	6	0
Sóller	32	15	3	1
Son Servera	25	5	5	0
Valldemossa	1	4	0	0
Vilafranca de Bonany	7	5	5	0
Menorca	81	31	18	4
Alaior	10	1	1	1
Castell, es	8	0	3	0
Ciutadella de Menorca	31	11	1	1

Ferrieres	3	4	1	0
Maó	21	10	8	2
Mercadal, es	2	0	3	0
Migjorn Gran, es	2	0	0	0
Sant Lluís	4	5	1	0
Eivissa	168	70	28	2
Eivissa	47	26	6	0
Sant Antoni de Portmany	34	8	8	0
Sant Joan de Labritia	9	5	1	0
Sant Josep de sa Talaia	40	15	7	1
Santa Eulària des Riu	38	16	6	1
Formentera	3	0	1	0
Formentera	3	0	1	0
Illes Balears	1.945	1.112	627	18

Persones pendents de negociar el seu PIA



Elaboració: Direcció General d'Atenció a la Dependència a partir de les dades del Sistema de Gestió de la Dependència (DISDEP).